
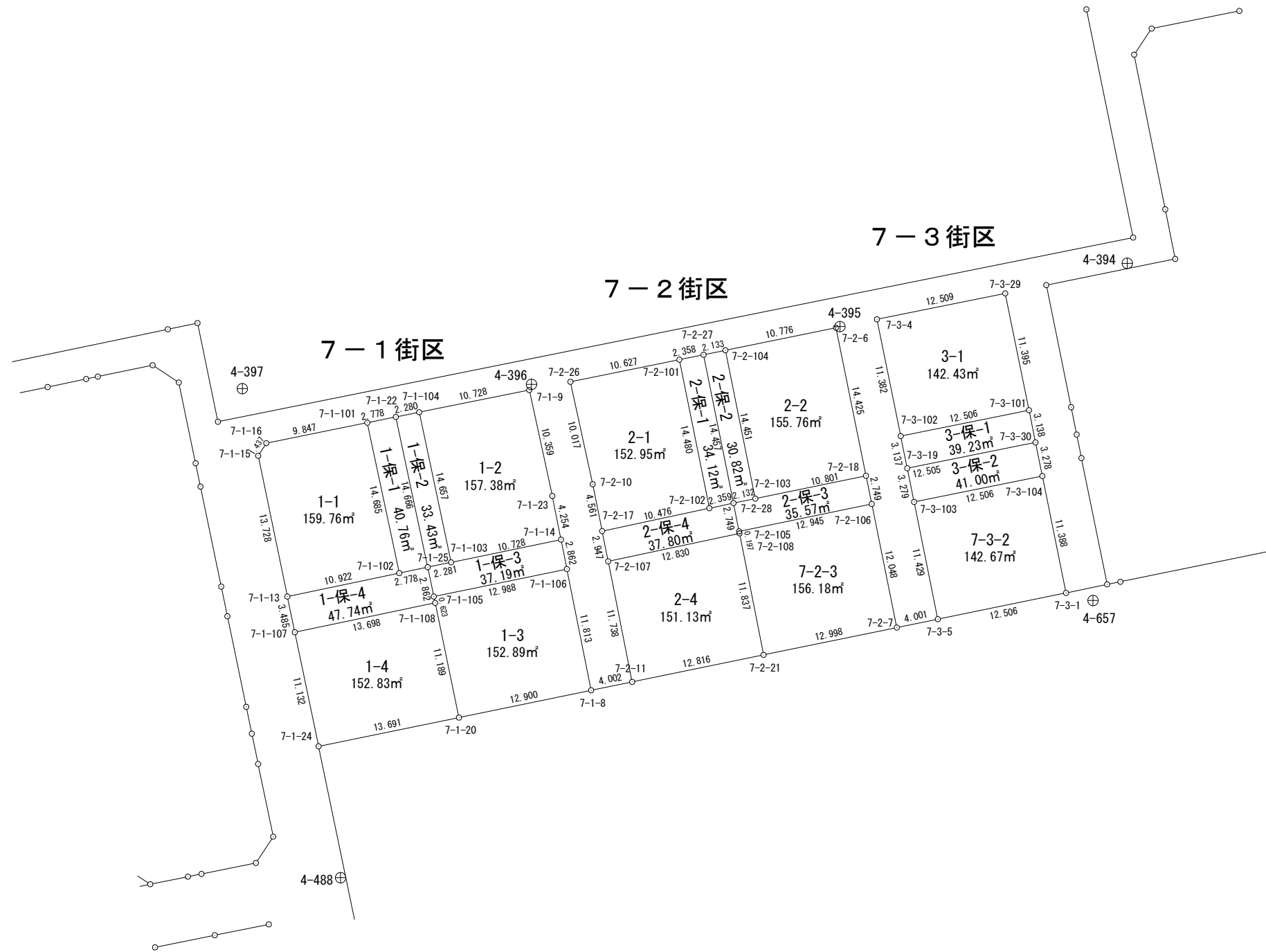


7-1 街区 (782.02m²)
7-2 街区 (754.36m²)
7-3 街区 (365.35m²)

画地出来形確認図



S=1/500

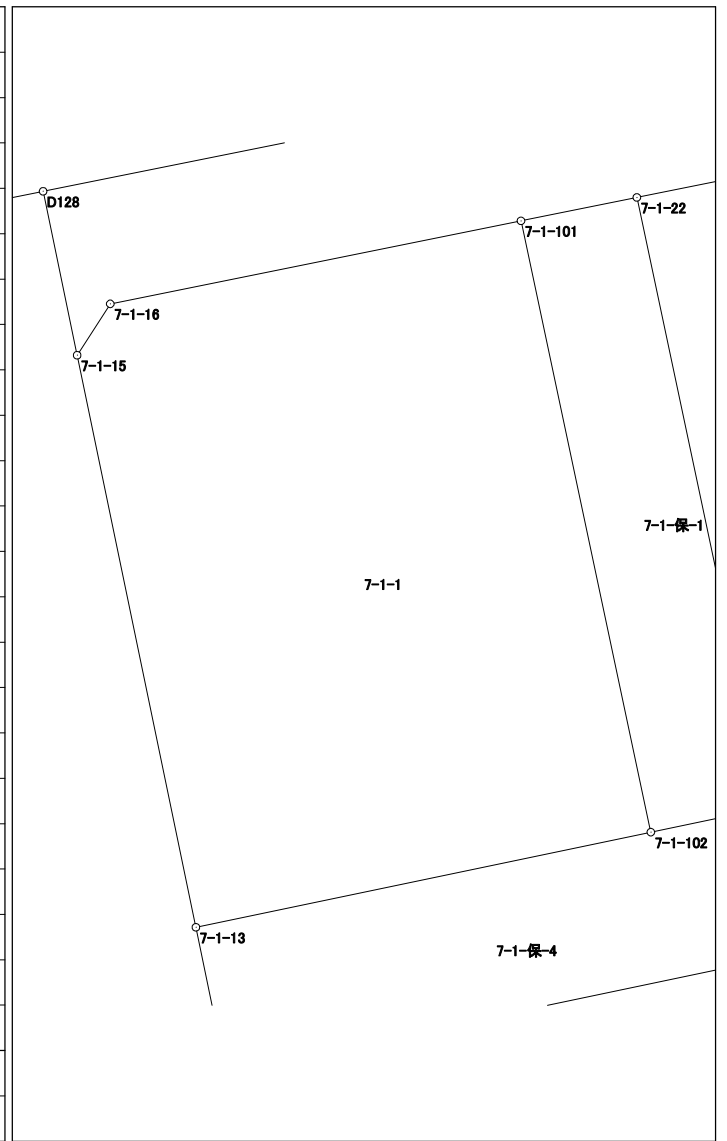


面積計算書 (座標法)

世界測地系 (測地成果2011)

所在	地番	公簿地目	現況地目	地積	所有者
前橋市六供町一丁目	7-1-1			159.76 m ²	

点名	X座標	Y座標	辺長	方向角	測角	DX	倍積 (Y×DX)
7-1-101	41912.187	-68392.524	9.847	258-34-42	90-34-26	12.414	-849024.792936
7-1-16	41910.237	-68402.176	1.437	212-46-59	134-12-17	-3.158	216014.071808
7-1-15	41909.029	-68402.954	13.728	168-16-10	135-29-11	-14.649	1002034.873146
7-1-13	41895.588	-68400.163	10.922	78-11-32	89-55-22	-11.206	766492.226578
7-1-102	41897.823	-68389.472	14.685	348-00-16	89-48-44	16.599	-1135196.845728



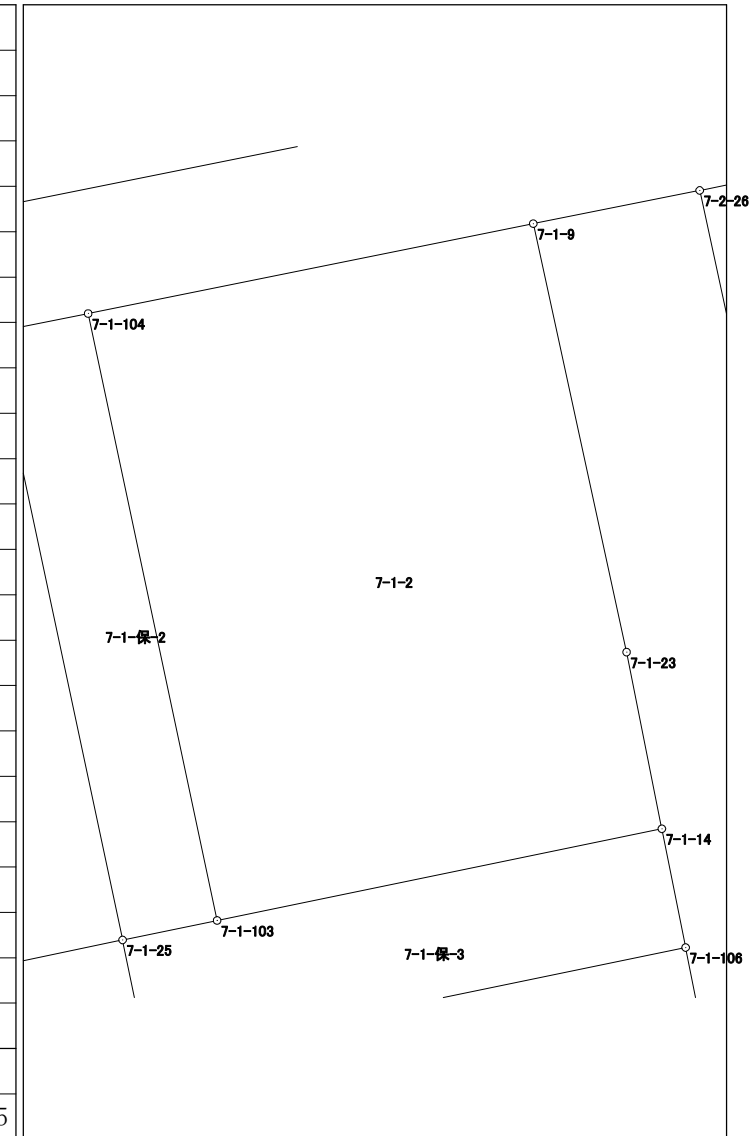
倍面積	319.532868
面積	159.7664340

面積計算書（座標法）

世界測地系（測地成果2011）

所 在	地 番	公簿地目	現況地目	地 積	所 有 者
前橋市六供町一丁目	7-1-2			157.38 m ²	

点 名	X 座標	Y 座標	辺 長	方 向 角	測 角	DX	倍 積 (Y×DX)
7-1-103	41898.851	-68384.519	10.728	78-21-06	90-21-00	-12.171	832307.980749
7-1-14	41901.017	-68374.012	4.254	348-42-31	90-21-25	6.338	-433354.488056
7-1-23	41905.189	-68374.845	10.359	347-42-38	179-00-07	14.294	-977350.034430
7-1-9	41915.311	-68377.050	10.728	258-35-11	90-52-33	7.999	-546948.022950
7-1-104	41913.188	-68387.566	14.657	168-00-06	89-24-55	-16.460	1125659.336360
						倍面積	314.771673
						面 積	157.3858365

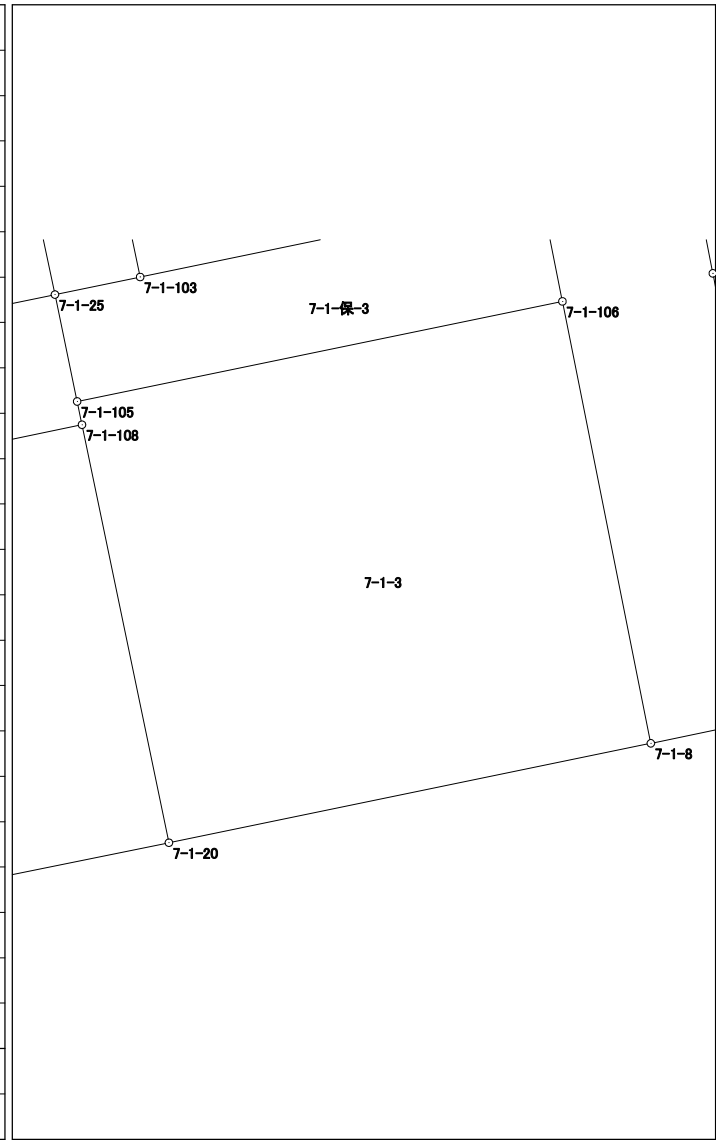


面積計算書 (座標法)

世界測地系 (測地成果2011)

所在	地番	公簿地目	現況地目	地積	所有者
前橋市六供町一丁目	7-1-3			152.89 m ²	

点名	X座標	Y座標	辺長	方向角	測角	DX	倍積 (Y×DX)
7-1-105	41895.589	-68386.171	0.623	168-14-21	89-53-08	-3.232	221024.104672
7-1-108	41894.979	-68386.044	11.189	168-15-12	180-00-51	-11.565	790884.598860
7-1-20	41884.024	-68383.766	12.900	78-21-14	90-06-02	-8.351	571072.829866
7-1-8	41886.628	-68371.132	11.813	348-41-00	90-19-46	14.187	-969981.249684
7-1-106	41898.211	-68373.450	12.988	258-21-13	89-40-13	8.961	-612694.485450



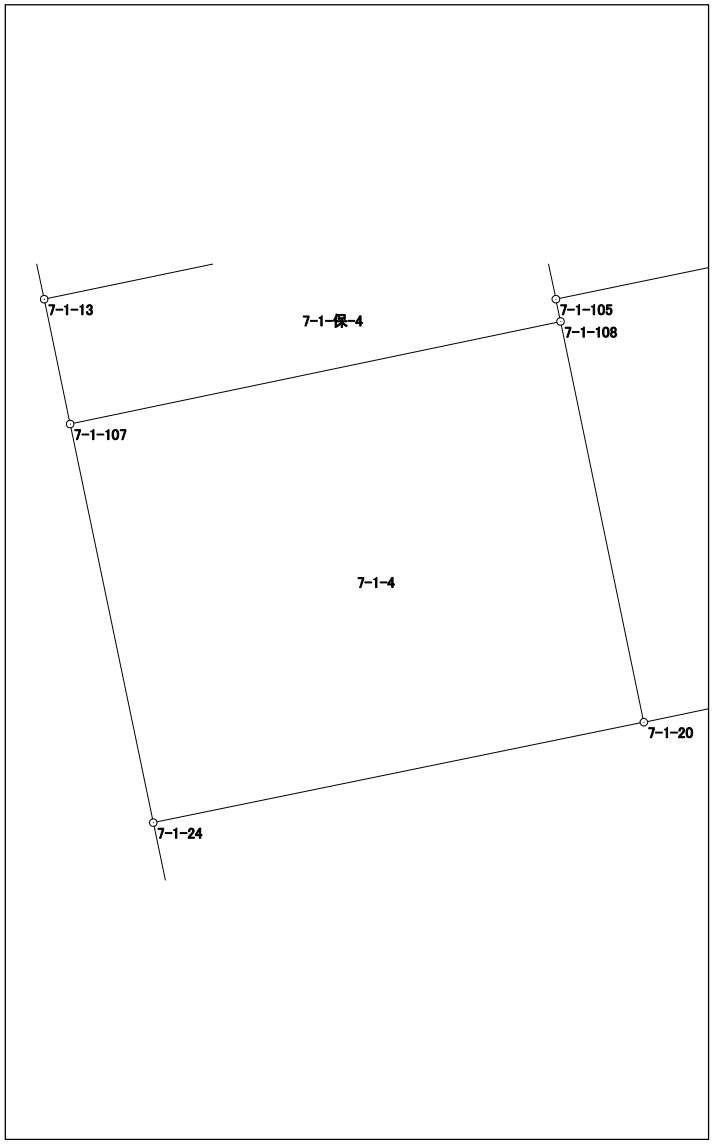
倍面積	305.798264
面積	152.8991320

面積計算書 (座標法)

世界測地系 (測地成果2011)

所在	地番	公簿地目	現況地目	地積	所有者
前橋市六供町一丁目	7-1-4			152.83 m ²	

点名	X座標	Y座標	辺長	方向角	測角	DX	倍積 (Y×DX)
7-1-107	41892.176	-68399.452	11.132	168-13-04	90-01-32	-13.700	937072.492400
7-1-24	41881.279	-68397.179	13.691	78-26-02	90-12-58	-8.152	557573.803208
7-1-20	41884.024	-68383.766	11.189	348-15-12	89-49-10	13.700	-936857.594200
7-1-108	41894.979	-68386.044	13.698	258-11-32	89-56-20	8.152	-557483.030688
						倍面積	305.670720
						面積	152.8353600

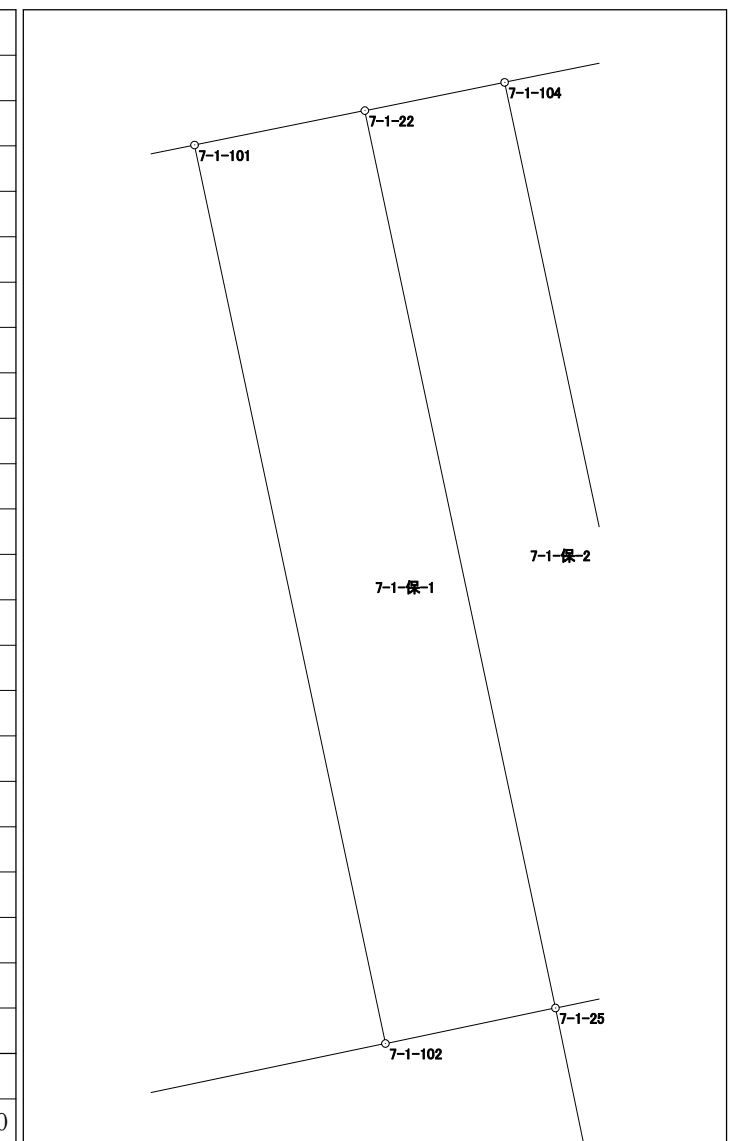


面積計算書（座標法）

世界測地系（測地成果2011）

所在	地番	公簿地目	現況地目	地積	所有者
前橋市六供町一丁目	7-1-保-1			40.76 m ²	

点名	X座標	Y座標	辺長	方向角	測角	D _X	倍積 (Y×D _X)
7-1-25	41898.391	-68386.753	14.666	348-00-18	89-48-16	14.914	-1019920.034242
7-1-22	41912.737	-68389.801	2.778	258-34-51	90-34-33	13.796	-943505.694596
7-1-101	41912.187	-68392.524	14.685	168-00-16	89-25-25	-14.914	1020006.102936
7-1-102	41897.823	-68389.472	2.778	78-12-02	90-11-46	-13.796	943501.155712
						倍面積	81.529810
						面積	40.7649050

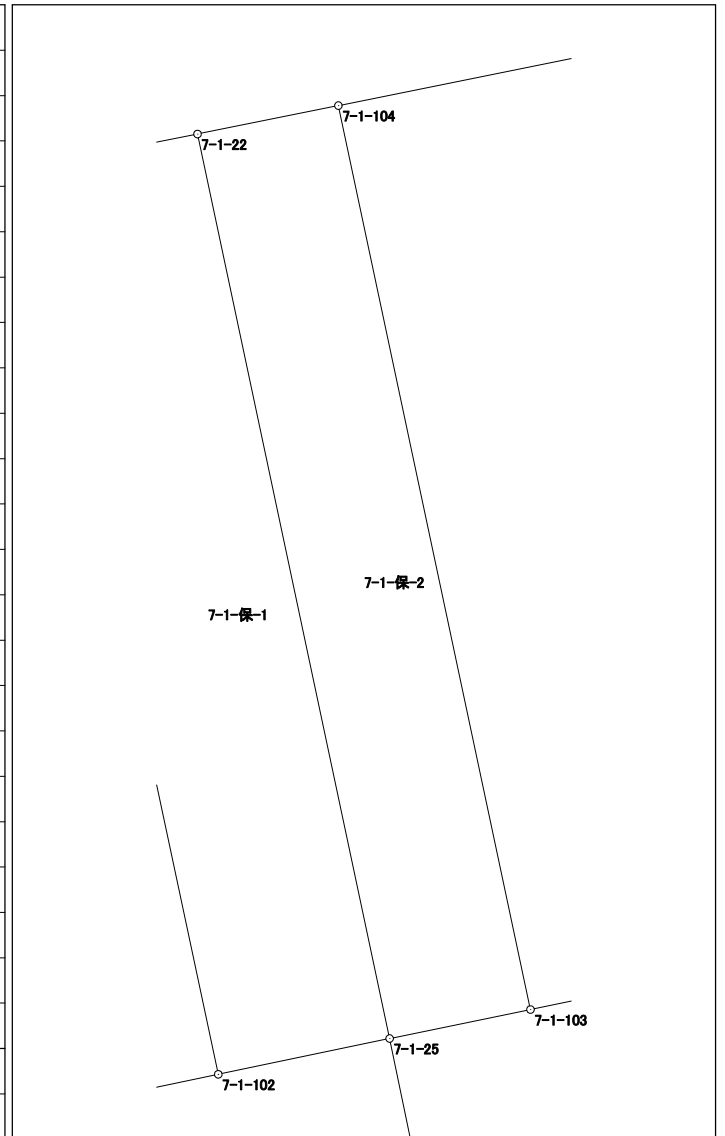


面積計算書（座標法）

世界測地系（測地成果2011）

所在	地番	公簿地目	現況地目	地積	所有者
前橋市六供町一丁目	7-1-保-2			33.43 m ²	

点名	X座標	Y座標	辺長	方向角	測角	DX	倍積 (Y×DX)
7-1-22	41912.737	-68389.801	14.666	168-00-18	89-24-49	-14.797	1011963.885397
7-1-25	41898.391	-68386.753	2.281	78-21-54	90-21-36	-13.886	949618.452158
7-1-103	41898.851	-68384.519	14.657	348-00-06	89-38-12	14.797	-1011885.727643
7-1-104	41913.188	-68387.566	2.280	258-35-29	90-35-23	13.886	-949629.741476
						倍面積	66.868436
						面積	33.4342180

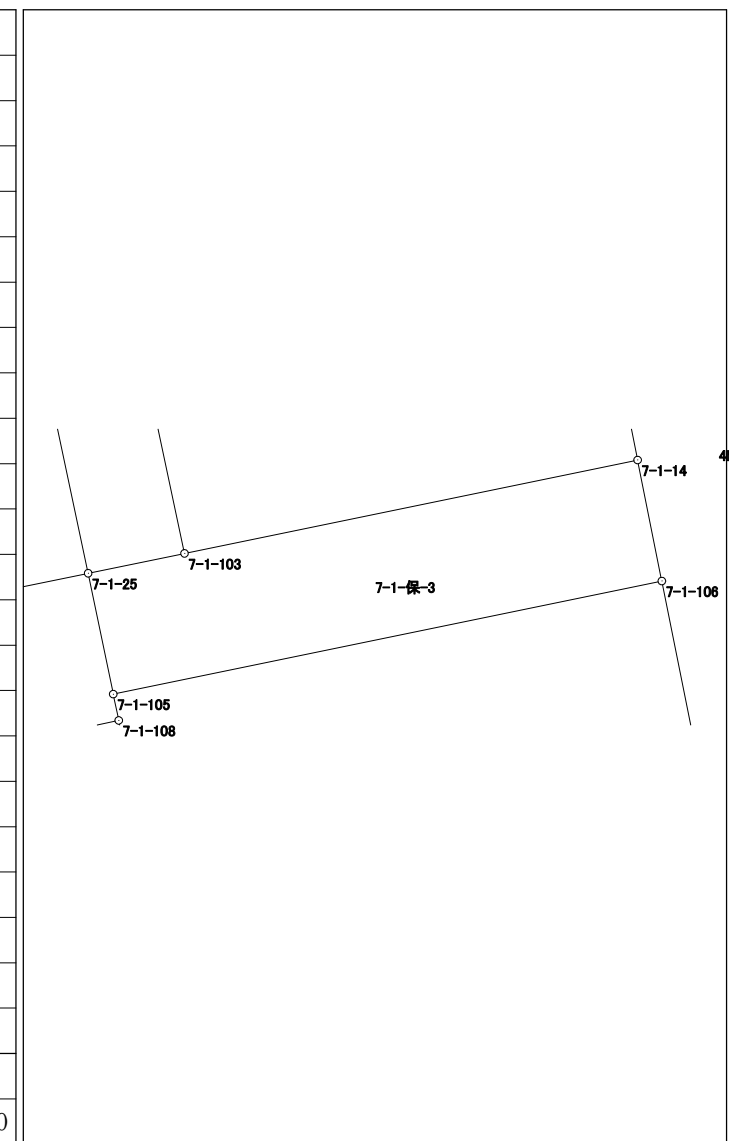


面積計算書（座標法）

世界測地系（測地成果2011）

所 在	地 番	公簿地目	現況地目	地 積	所 有 者
前橋市六供町一丁目	7-1-保-3			37.19 m ²	

点 名	X 座標	Y 座標	辺 長	方 向 角	測 角	DX	倍 積 (Y×DX)
7-1-25	41898.391	-68386.753	2.862	168-15-58	89-54-04	-3.262	223077.588286
7-1-105	41895.589	-68386.171	12.988	78-21-13	90-05-15	-0.180	12309.510780
7-1-106	41898.211	-68373.450	2.862	348-40-28	90-19-15	5.428	-371131.086600
7-1-14	41901.017	-68374.012	10.728	258-21-06	89-40-38	0.640	-43759.367680
7-1-103	41898.851	-68384.519	2.281	258-21-54	180-00-48	-2.626	179577.746894



倍面積	74.391680
面 積	37.1958400

面積計算書 (座標法)

世界測地系 (測地成果2011)

所 在	地 番	公簿地目	現況地目	地 積	所 有 者
前橋市六供町一丁目	7-1-保-4			47.74 m ²	

点 名	X 座標	Y 座標	辺 長	方 向 角	測 角	DX	倍 積 (Y×DX)
7-1-102	41897.823	-68389.472	10.922	258-11-32	179-59-30	-2.803	191695.690016
7-1-13	41895.588	-68400.163	3.485	168-13-45	90-02-13	-5.647	386255.720461
7-1-107	41892.176	-68399.452	13.698	78-11-32	89-57-47	-0.609	41655.266268
7-1-108	41894.979	-68386.044	0.623	348-14-21	90-02-49	3.413	-233401.568172
7-1-105	41895.589	-68386.171	2.862	348-15-58	180-01-37	3.412	-233333.615452
7-1-25	41898.391	-68386.753	2.778	258-12-02	89-56-04	2.234	-152776.006202
						倍面積	95.486919
						面 積	47.7434595

