

# I . 調査の概要



## 1 調査の目的

市民アンケートは、市民との協働によるまちづくりを推進することを目的に、市民の多様な意識や要望を把握し、今後の行政運営の基礎資料とするために実施しています。

## 2 調査の内容

### (1) 調査項目

#### 「住みやすさ」アンケート

- ①性別・年代・住みはじめ・居住地について
- ②前橋市を好きかどうかについて
- ③前橋市を今まで以上に住みやすいまちにするための自由意見（A I 技術で分析）
- ④前橋市が住みやすいかどうかについて
- ⑤前橋市にずっと住み続けたいかどうかについて
- ⑥前橋市で暮らす人の役に立ちたい、何かしたいかどうかについて

#### 「まちづくり」アンケート《各施策の質問》

- ⑦公共交通・自転車の利用環境について  
鉄道・バスなどの公共交通機関について  
自転車の利用について
- ⑧産業振興について  
中心市街地（まちなか）について  
農産物について
- ⑨環境との共生について  
環境について  
ごみ減量について
- ⑩健康・福祉について  
子育て環境について  
健康づくりについて  
健診（検診）について  
高齢者の生きがいについて
- ⑪教育・文化について  
文化・芸術について  
公民館やコミュニティーセンターについて
- ⑫情報政策について  
スマートフォン等を活用したサービスについて
- ⑬緑に関することについて  
緑の景観や公園について
- ⑭シティプロモーションについて  
前橋の自然・歴史文化・食・風土について

### 3 調査の方法

- (1) 調査地域 前橋市全域
- (2) 調査対象 15歳以上の市民
- (3) 調査対象者数 5,000人
- (4) 抽出方法 住民基本台帳から無作為に抽出
- (5) 調査方法 郵送による調査票の配布、郵送とWebによる調査票の回収
- (6) 調査基準日 令和元年10月1日
- (7) 調査期間 令和元年11月20日(水)～12月11日(水)

### 4 調査結果の見方

- (1) 回答者総数は2,715(うちWeb回答 332)です。
- (2) 割合は、小数点第2位を四捨五入しました。したがって、割合の合計が100%にならない場合があります。また、複数回答を求める設問では、100%を超えています。
- (3) 設問によっては、「1つ選択」のように選択肢の数を指定していますが、それより多く選択されている場合も全て集計しました。

## 5 調査票回収結果

### (1) 回収状況

区 分	対象者数(人)	回収者数 (人)	回収率 (%)
今 回 (R1.11)	5,000	2,715	54.3
前 回 (H28.9)	5,000	2,905	58.1

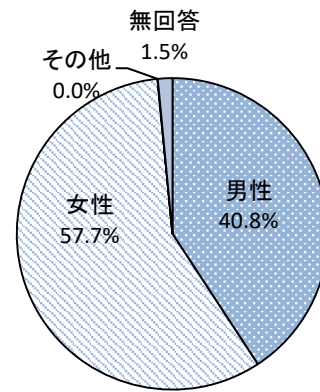
### (2) 性別・年代別・地区別回収状況

区 分		対象者数 (人)	回収者数 (人)	回収率 (%)	
性 別	男性	2,500	1,107	44.2	
	女性	2,500	1,566	62.6	
	その他		1		
	無回答		41		
年 代 別	10歳代(15歳～)	253	95	37.5	
	20歳代	501	152	30.5	
	30歳代	643	302	47.0	
	40歳代	990	442	44.5	
	50歳代	848	485	57.2	
	60歳代	966	637	65.9	
	70歳以上	799	561	70.2	
	無回答		41		
地 区 別	本庁管内	北 部	159	99	61.0
		東 部	149	84	57.0
		中央部	117	67	57.3
		南 部	395	204	51.6
	上川淵地区	385	206	53.2	
	下川淵地区	142	80	55.6	
	芳賀地区	147	85	57.8	
	桂萱地区	407	189	46.4	
	東地区	479	244	51.1	
	元総社地区	244	125	50.4	
	総社地区	206	112	54.8	
	南橘地区	578	294	57.3	
	清里地区	57	35	50.5	
	永明地区	293	197	64.9	
	城南地区	329	159	67.2	
	大胡地区	276	144	47.4	
	宮城地区	119	57	48.7	
	粕川地区	168	79	47.0	
	富士見地区	342	180	51.4	
	無回答		73		

## 6 回答者属性

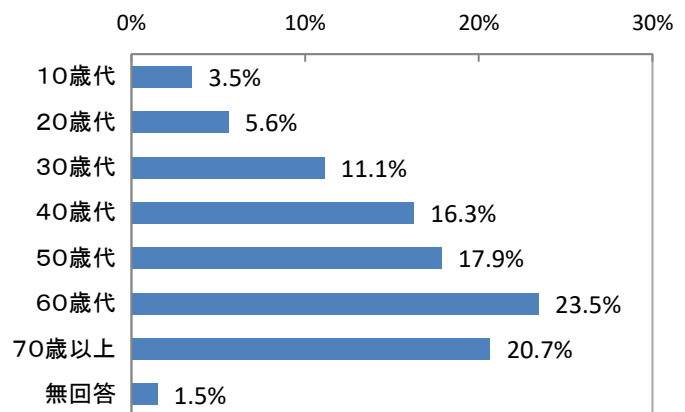
### (1) 性別

	回答者数(人)	割合(%)
全体	2,715	100.0
男性	1,107	40.8
女性	1,566	57.7
その他	1	0.0
無回答	41	1.5



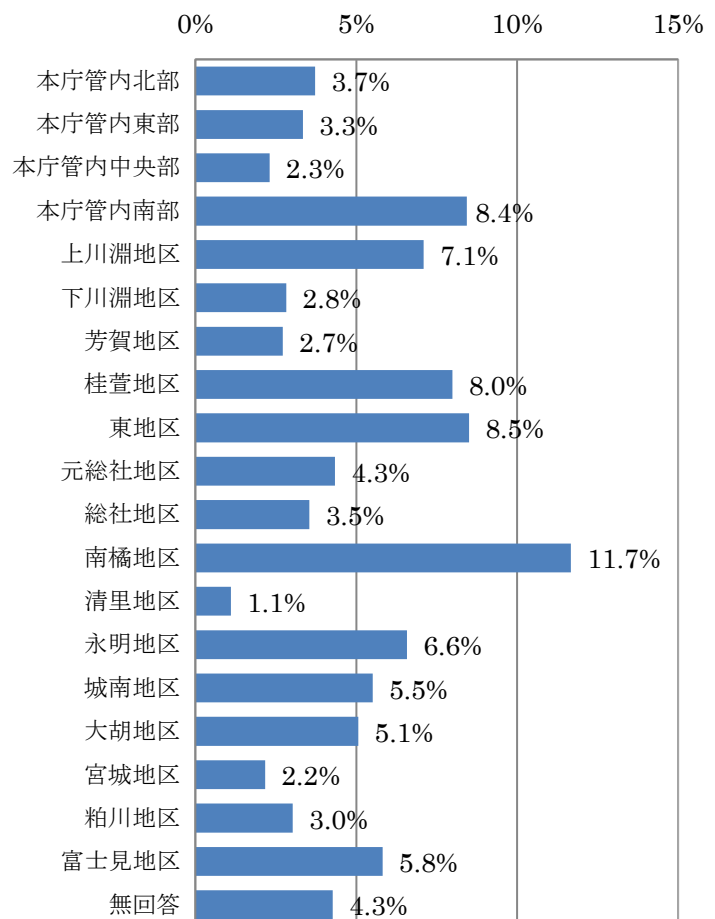
### (2) 年代

年代	回答者数(人)	割合(%)
10歳代(15歳~)	95	3.5
20歳代	152	5.6
30歳代	302	11.1
40歳代	442	16.3
50歳代	485	17.9
60歳代	637	23.5
70歳以上	561	20.7
無回答	41	1.5



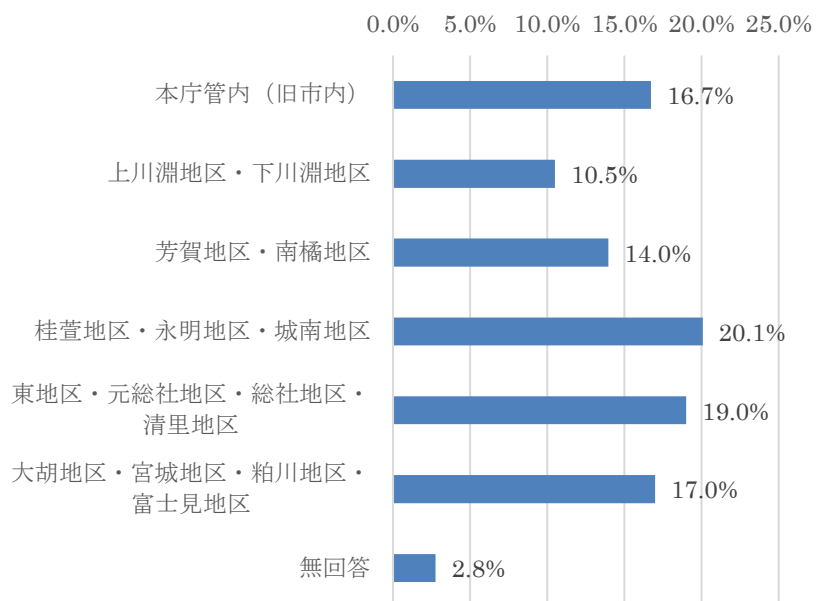
### (3) 地区

地区	回答者数(人)	割合(%)	
本庁管内	北部	97	3.7
	東部	84	3.3
	中央部	67	2.3
	南部	204	8.4
上川淵地区	206	7.1	
下川淵地区	85	2.8	
芳賀地区	189	2.7	
桂萱地区	244	8.0	
東地区	247	8.5	
元総社地区	125	4.3	
総社地区	112	3.5	
南橘地区	294	11.7	
清里地区	35	1.1	
永明地区	197	6.6	
城南地区	159	5.5	
大胡地区	144	5.1	
宮城地区	57	2.2	
粕川地区	79	3.0	
富士見地区	180	5.8	
無回答	75	4.3	

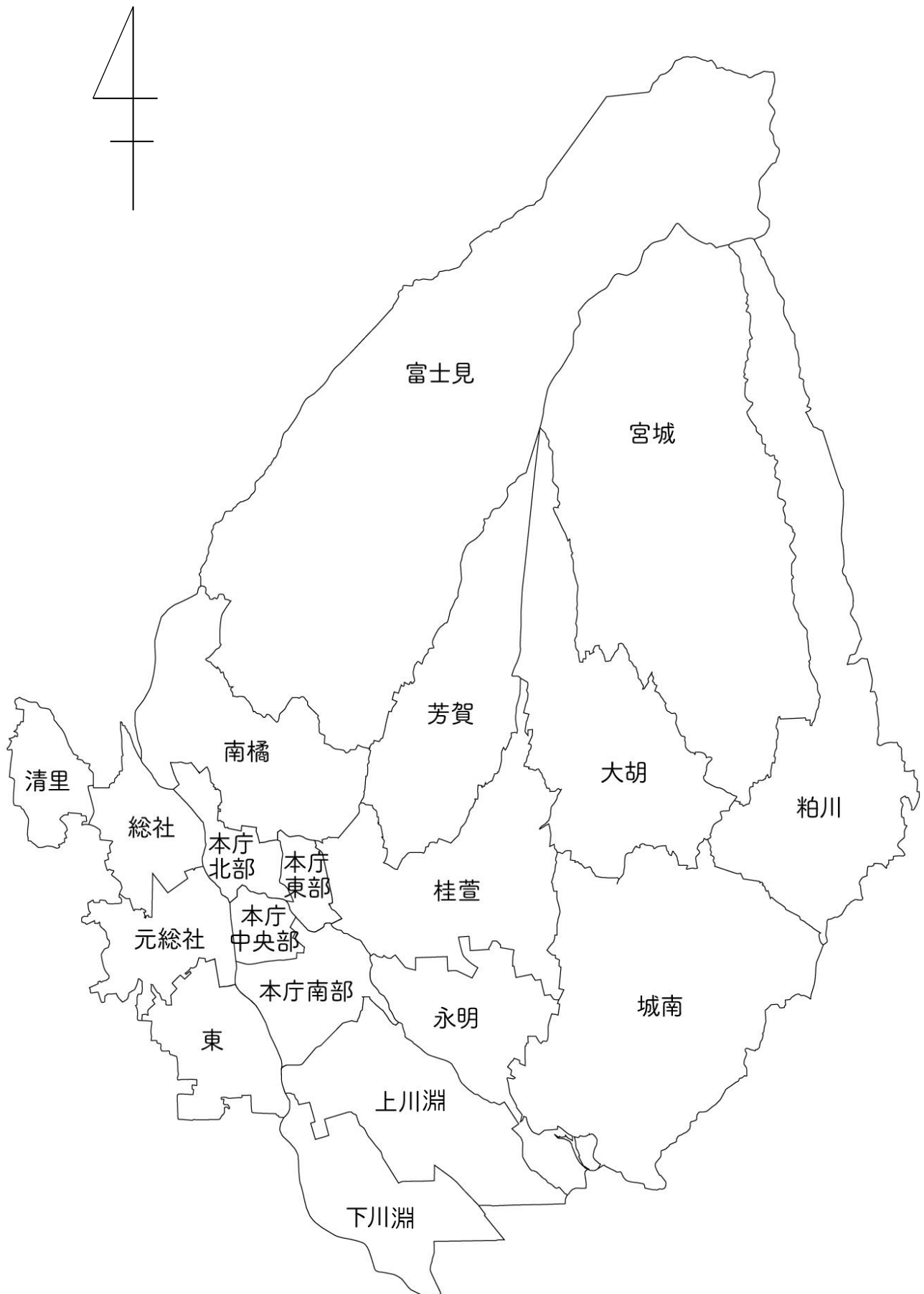


(4) 大地区別

地 区	回答者数 (人)	割合 (%)
本庁管内 (旧市内)	454	16.7%
上川淵地区 下川淵地区	285	10.5%
芳賀地区 南橋地区	379	14.0%
桂萱地区 永明地区 城南地区	545	20.1%
東地区 元総社地区 総社地区 清里地区	516	19.0%
大胡地区 宮城地区 粕川地区 富士見地区	461	17.0%
無回答	75	2.8%



## 7 地区別地図





地区名		内 訳
本 庁 管 内	北 部	岩神町一～四丁目 敷島町 緑が丘町 昭和町一～三丁目 平和町一・二丁目 国領町一・二丁目 住吉町一・二丁目
	東 部	若宮町一～四丁目 日吉町一～四丁目 城東町一～五丁目
	中央部	大手町一～三丁目 紅雲町一・二丁目 千代田町一～五丁目 本町一～三丁目 表町一・二丁目
	南 部	三河町一・二丁目 朝日町一～四丁目 天川原町一・二丁目 六供町 六供町一・四丁目 天川町 文京町一～四丁目 南町一～四丁目
上川淵地区	上佐鳥町 櫛島町 朝倉町 朝倉町一～四丁目 後閑町 下佐鳥町 宮地町 西善町 山王町 山王町一・二丁目 中内町 東善町 広瀬町一～三丁目	
下川淵地区	公田町 横手町 亀里町 鶴光路町 新堀町 下阿内町 力丸町 徳丸町 房丸町 下川町	
芳賀地区	勝沢町 小神明町 端気町 五代町 鳥取町 小坂子町 嶺町 金丸町 高花台一・二丁目	
桂萱地区	三俣町一～三丁目 幸塚町 上沖町 下沖町 西片貝町一～五丁目 東片貝町 上泉町 石関町 亀泉町 荻窪町 堀之下町 堤町 江木町	
東 地 区	箱田町 後家町 前箱田町 前箱田町二丁目 川曲町 稲荷新田町 下新田町 上新田町 小相木町 小相木町一丁目 古市町 古市町一丁目 江田町 朝日が丘町 光が丘町 大利根町一・二丁目 新前橋町 青葉町	
元総社地区	元総社町 元総社町一～三丁目 大友町一～三丁目 石倉町 石倉町一～五丁目 鳥羽町 下石倉町 問屋町一・二丁目	
総社地区	総社町総社 総社町一～四丁目 総社町植野 総社町高井 高井町一丁目 総社町桜が丘 大渡町 大渡町一丁目 大渡町二丁目	
南橋地区	上細井町 下細井町 北代田町 下小出町一～三丁目 上小出町一～三丁目 龍蔵寺町 青柳町 荒牧町 荒牧町一～四丁目 日輪寺町 川端町 田口町 関根町 関根町一～三丁目 川原町 川原町一・二丁目 南橋町	
清里地区	池端町 上青梨子町 青梨子町 清野町	
永明地区	天川大島町 天川大島町一～三丁目 上大島町 女屋町 上長磯町 東上野町 野中町 下長磯町 小島田町 駒形町 下大島町	
城南地区	下大屋町 泉沢町 富田町 荒口町 荒子町 西大室町 東大室町 飯土井町 新井町 二之宮町 今井町 筑井町 小屋原町 上増田町 下増田町 鶴が谷町	
大胡地区	大胡町 茂木町 堀越町 横沢町 滝窪町 東金丸町 河原浜町 樋越町 上大屋町	
宮城地区	鼻毛石町 柏倉町 市之関町 三夜沢町 苗ヶ島町 馬場町 大前田町	
粕川地区	粕川町中之沢 粕川町室沢 粕川町月田 粕川町稲里 粕川町新屋 粕川町込皆戸 粕川町深津 粕川町女渕 粕川町西田面 粕川町前皆戸 粕川町上東田面 粕川町下東田面 粕川町一日市 粕川町中 粕川町膳	
富士見地区	富士見町田島 富士見町引田 富士見町横室 富士見町原之郷 富士見町小沢 富士見町米野 富士見町時沢 富士見町小暮 富士見町石井 富士見町漆窪 富士見町市之木場 富士見町山口 富士見町皆沢 富士見町赤城山	

