

# 概 要

## 1 総 括

平成14年12月31日現在における本市の工業（従業者4人以上の事業所）の概要は次のとおりである。

- (1) 事業所数は577事業所で、前年に比べ51事業所（8.1%）減少した。
- (2) 従業者数は2万870人で、前年に比べ1838人（8.1%）減少した。
- (3) 製造品等出荷額は5,144億円で、前年に比べ294億円（5.4%）減少した。

### 対前年比

項 目	13年	14年	対前年比較	
			増減数	増減率(%)
事業所数(所)	628	577	51	8.1
従業者数(人)	22,708	20,870	1838	8.1
製造品出荷額等(億円)	5,438	5,144	294	5.4

### 重化学工業と軽工業の比較

項 目 産 業 別	事業所数	構成比	従業者数	構成比	製 造 品 出 荷 額 等	構成比
重 化 学 工 業	206事業所	35.7%	11,298人	54.1%	3,346億円	65.0%
軽 工 業	371事業所	64.3%	9,572人	45.9%	1,798億円	35.0%

## 2 事業所数（従業員4人以上の事業所）

### (1) 業種別

部門別では、重化学工業206事業所（構成比35.7%）、軽工業371事業所（同64.3%）となっている。

また、業種別にみると、「食料品」が99事業所と最も多く、全体の17.2%を占めている。次いで、「印刷」と「金属製品」がともに60事業所（同10.4%）で並んでいる。

### (2) 規模別

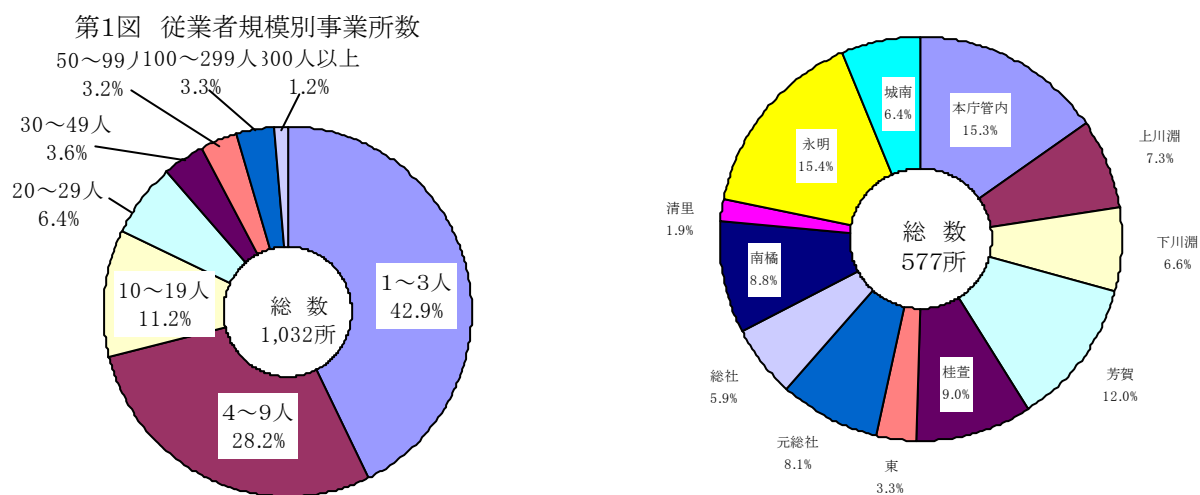
規模別にみると、「4～9人」の事業所が263事業所（構成比45.6%）で最も多く、次いで「10～19人」の事業所が134事業所（同23.2%）となっている。

### (3) 地域別

地域別にみると、本庁管内が88事業所（構成比15.3%）、支所・出張所管内が489事業所（同84.7%）となっている。

また、支所・出張所管内では、永明地区が89事業所（同15.4%）と最も多く、次いで芳賀地区69事業所（同12.0%）、桂萱地区52事業所（同9.0%）の順となっている。

第2図 地域別事業所数



### 3 従業者数（従業者4人以上の事業所）

#### (1) 業種別

部門別では、重化学工業1万1,298人（構成比54.1%）、軽工業9572人（同45.9%）となっている。

また、業種別にみると、「食料品」が4,498人（同21.6%）と最も多く、次いで「輸送機器」3,747人（同18.0%）、「電気機器」1,945人（同9.3%）の順となっている。

#### (2) 規模別

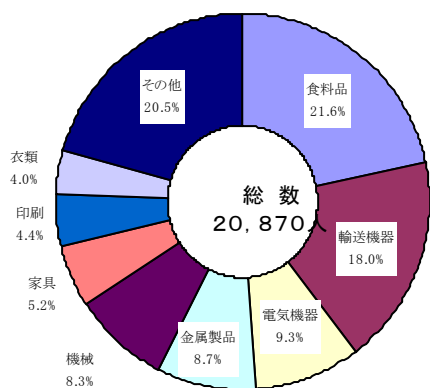
規模別にみると、「300人以上」の事業所の従業者数が最も多く6,890人（構成比33.0%）、次いで「100～299人」の事業所5,378人（同25.8%）、「50～99人」の事業所2,219人（同10.6%）の順となっている。

#### (3) 地域別

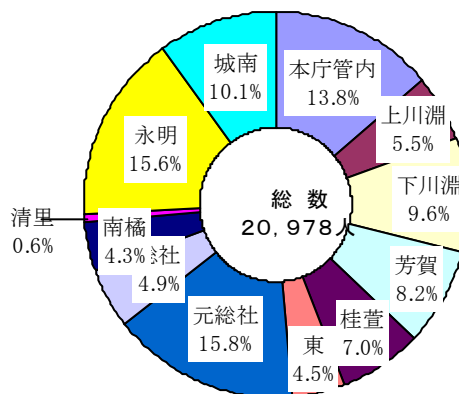
地域別の従業者数は、本庁管内2,890人（構成比13.8%）、支所・出張所管内17,980人（同86.2%）となっている。

また、支所・出張所管内では、元総社地区が3,301人（同15.8%）と最も多く、次いで永明地区3,250人（同15.6%）、城南地区2,106人（同10.1%）の順となっているが、これらの地区で、本市全体の41.5%を占めている。

第3図 産業分類別従業者数



第4図 地域別従業者数



#### 4 製造品出荷額等（従業者4人以上の事業所）

##### (1) 業種別

部門別では、重化学工業3,346億円(構成比65.0%)、軽工業1,798億円(同35.0%)となっている。

また、業種別にみると、「輸送機器」が1,714億円(同33.3%)と最も多く、次いで「食料品」972億円(18.9%)、「電気機器」485億円(同9.4%)の順となっている。

##### (2) 規模別

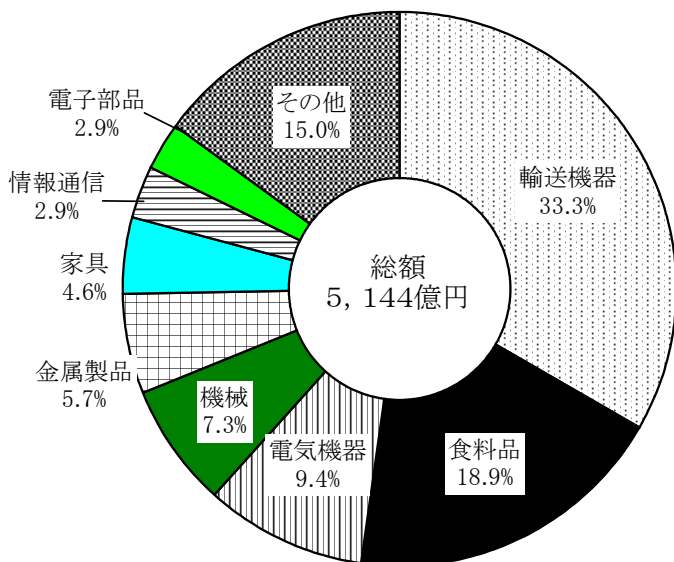
規模別にみると、従業者「300人以上」の事業所が2,307億円と最も多く、全体の44.9%を占めている。次いで「100~299人」が1,226億円(構成比23.8%)、「50~99人」が608億円(同11.8%)の順となっている。

##### (3) 地域別

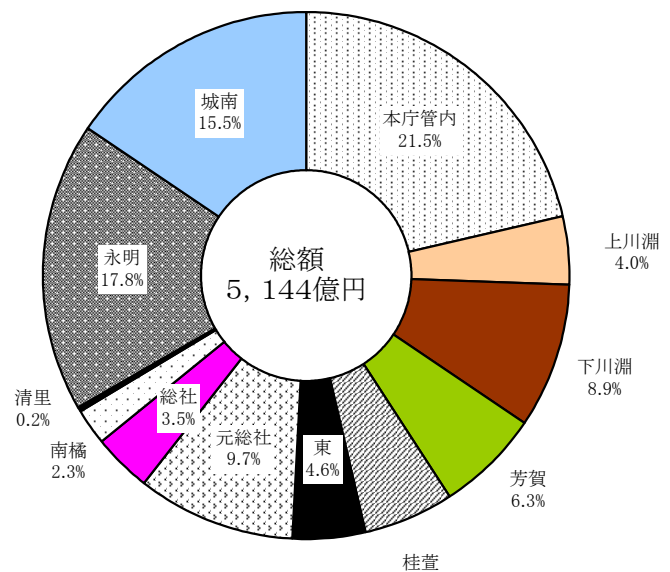
地域別の製造品出荷額等は、本庁管内1,107億円(構成比21.5%)、支所・出張所管内4,037億円(同78.5%)となっている。

また、支所・出張所管内では、永明地区が916億円(同17.8%)と最も多く、次いで城南地区796億円(同15.5%)、元総社地区499億円(同9.7%)の順となっている。

第5図 産業分類別出荷額等



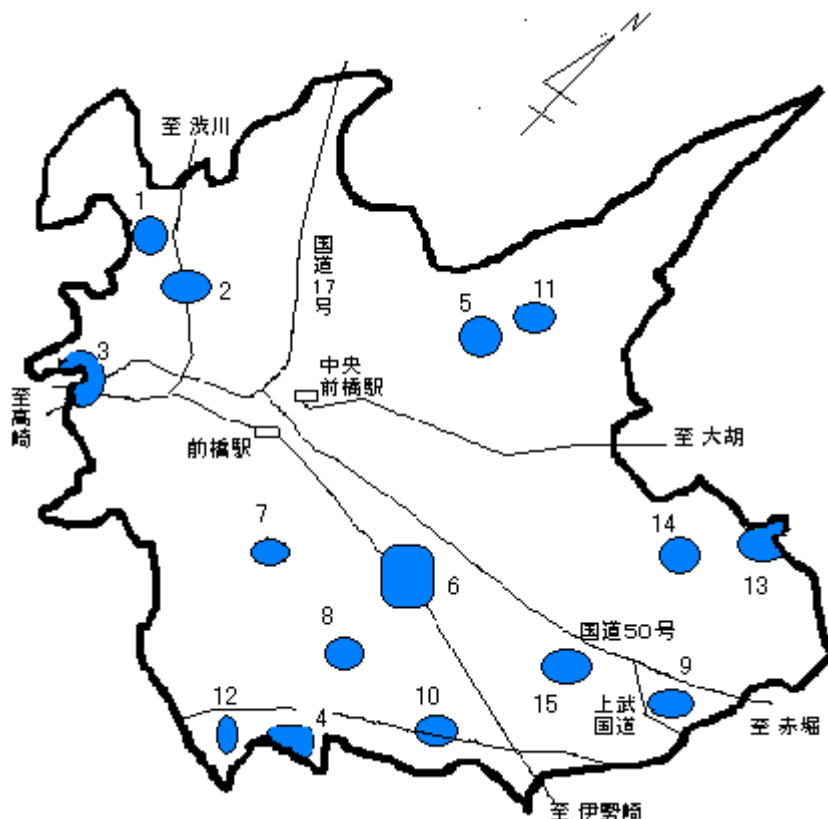
第6図 地域別出荷額等



## 5 工業団地（従業員4人以上の事業所）

本市の工業団地は、15か所に存在する。これら工業団地における事業所数は169事業所で、全体の29.3%となっている。

また、従業員数は11,035人で、全体の52.9%を占め、製造品出荷額等は2,748億円で、全体の53.4%を占めている。



- 1 前橋第一工業団地..... 総社町総社の一部、高井町1丁目の一部
- 2 前橋第二工業団地 ..... 総社町一丁目の一部、大渡町一丁目・二丁目の一部
- 3 前橋第三工業団地 ..... 鳥羽町の一部、江田町の一部
- 4 力丸工業団地 ..... 力丸町の一部
- 5 芳賀西武工業団地 ..... 鳥取町の一部、小神明町の一部
- 6 東前橋工業団地 ..... 天川大島町の一部、上大島町の一部
- 7 朝倉工業団地 ..... 朝倉町の一部
- 8 西善工業団地 ..... 西善町の一部
- 9 城南工業団地 ..... 飯土井町の一部、東大室町の一部、西大室町の一部
- 10 東善・中内・中内第二工業団地 ..... 東善町の一部、中内町の一部
- 11 芳賀東部・五代工業団地..... 五代町の一部、小坂子町の一部、
- 12 下川淵工業団地 ..... 新堀町の一部、下阿内町の一部
- 13 荒砥工業団地 ..... 神沢の森の一部
- 14 泉沢工業団地..... 泉沢町の一部、下大屋町の一部
- 15 上増田工業団地..... 上増田町の一部、筑井町の一部