

概 要

1 総 括

前橋市は、平成16年12月5日に大胡町、宮城村、粕川村と合併した。

平成15年以前の数値は合併前の前橋市のみの数値、平成16年以後の数値は合併後の前橋市の数値である。

平成17年12月31日現在における本市の工業（全事業所）の概要は次のとおりである。

(1) 事業所数は1,072事業所で、前年に比べ12事業所（1.9%）減少した。

(2) 従業者数は21,980人で、前年に比べ2,456人（10.5%）減少した。

(3) 製造品等出荷額は5,971億円で、前年に比べ、611億円（9.3%）減少した。

指 標

項 目	16年	17年	対前年比較	
			増 減 数	増 減 率（%）
事業所数（所）	629	1,072	-	-
うち4人以上	629	617	12	1.9
従業者数（人）	23,498	21,980	-	-
うち4人以上	23,498	21,042	2,456	10.5
製造品出荷額等（億円）	6,537	5,971	-	-
うち4人以上	6,537	5,926	611	9.3

（注）平成16年は従業者4人以上の事業所が調査対象

平成17年は全事業所

重化学工業と軽工業の比較

項目	事業所数	構成比	従業者数	構成比	製造品 出荷額等	構成比
産業別						
重化学工業	367 事業所	34.2 %	11,748 人	53.4 %	3,851 億円	64.5 %
軽工業	705 事業所	65.8 %	10,232 人	46.6 %	2,120 億円	35.5 %

2 事業所数 (全事業所)

(1) 業種別

部門別では、重化学工業367事業所(構成比34.2%)、軽工業705事業所(同65.8%)となっている。

また、業種別にみると、「食料品製造業」が139事業所と最も多く、全体の12.9%を占めている。次いで、「金属製品製造業」120事業所(同11.2%)、「印刷・同関連産業」119事業所(同11.1%)の順となっている。

(2) 規模別

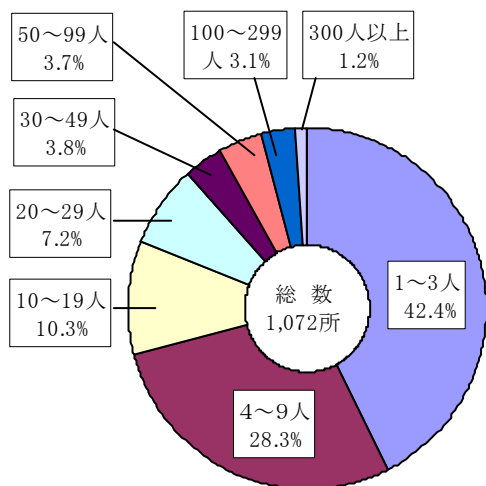
規模別にみると、「1~3人」の事業所が455事業所(構成比42.4%)で最も多く、次いで「4~9人」の事業所が303事業所(同28.3%)となっている。

(3) 地域別

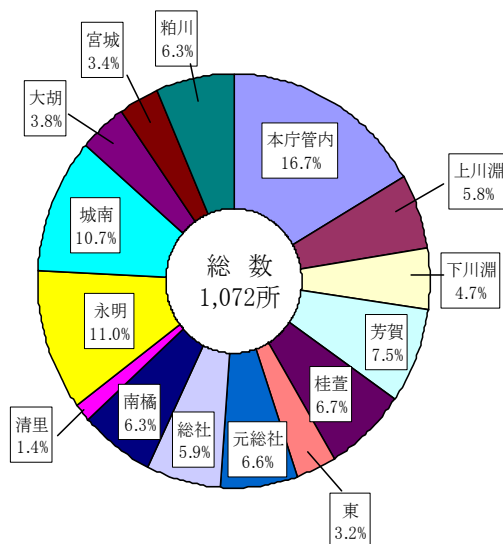
地域別にみると、本庁管内が178事業所(構成比16.7%)、支所・出張所管内が894事業所(同83.3%)となっている。

また、支所・出張所管内では、永明地区が119事業所(同11.0%)と最も多く、次いで城南地区115事業所(同10.7%)、芳賀地区80事業所(同7.5%)の順となっている。

第1図 従業者規模別事業所数



第2図 地域別事業所数



3 従業者数（全事業所）

(1) 業種別

部門別では重化学工業 11,748人（構成比 53.4%）、軽工業 10,232人（同 46.6%）となっている。

また、業種別にみると、「食料品」が 4,634人（同 21.0%）と最も多く、次いで「輸送機器」 2,887人（同 13.1%）、「機械」 2,791人（同 12.7%）の順となっている。

(2) 規模別

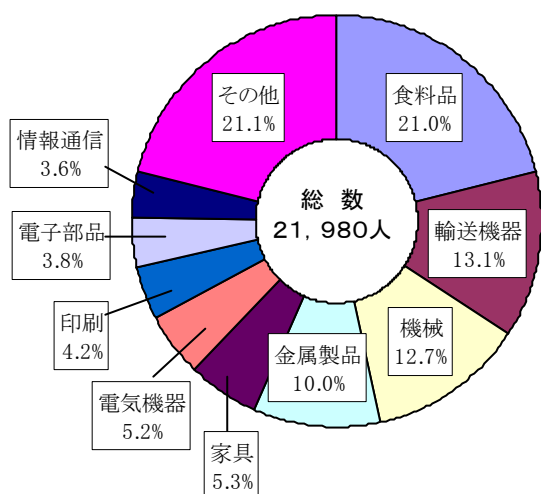
規模別にみると、「300人以上」の事業所の従業者数が最も多く 6,149人（構成比 27.9%）、次いで「100～299人」の事業所 5,093人（同 23.2%）、「50～99人」の事業所 2,698人（同 12.3%）の順となっている。

(3) 地域別

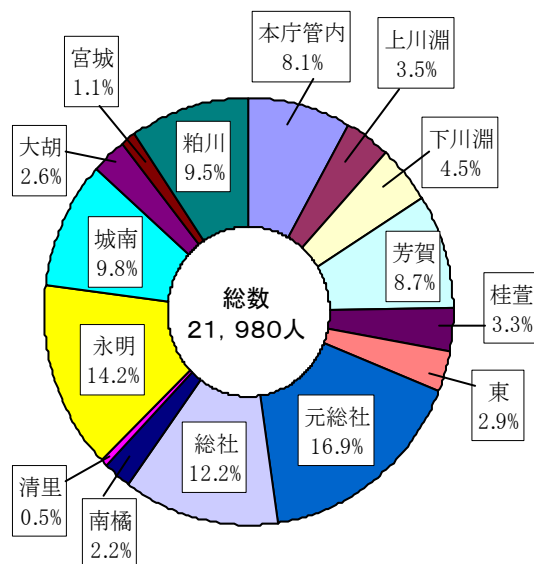
地域別の従業者数は、本庁管内 1,769人（構成比 8.1%）、支所・出張所管内 20,211人（同 91.9%）となっている。

また、支所・出張所管内では、元総社地区が 3,701人（同 16.9%）と最も多く、次いで永明地区 3,132人（同 14.2%）、総社地区 2,686人（同 12.2%）の順となっており、この3地区で、本市全体の 43.3%を占めている。

第3図 産業分類別従業者数



第4図 地域別従業者数



4 製造品出荷額等 (全事業所)

(1) 業種別

部門別では、重化学工業 3,851 億円(構成比 64.5%)、軽工業 2,120 億円(同 35.5%)となっている。

また、業種別にみると、「輸送機器」が 1,172 億円(同 19.7%)と最も多く、次いで「食料品」1,084 億円(18.1%)、「機械」1,014 億円(同 17.0%)の順となっている。

(2) 規模別

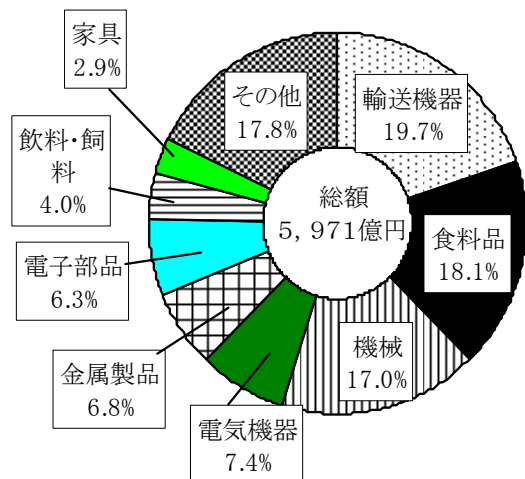
規模別にみると、従業者「300人以上」の事業所が 2,370 億円(構成比 39.7%)と最も多く、次いで「100~299人」が 1,591 億円(構成比 26.6%)、「50~99人」が 810 億円(同 13.6%)の順となっている。

(3) 地域別

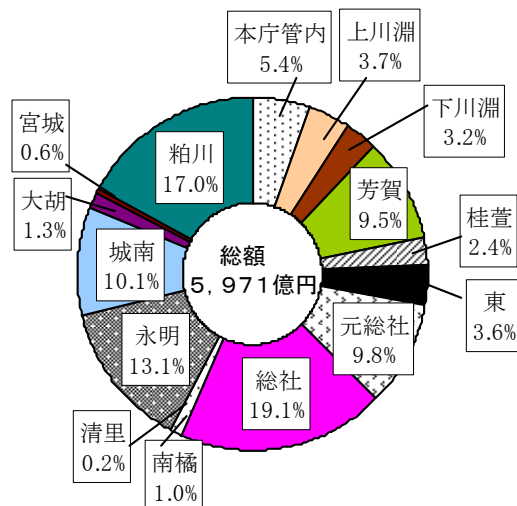
地域別の製造品出荷額等は、本庁管内 324 億円(構成比 5.4%)、支所・出張所管内 5,647 億円(同 94.6%)となっている。

また、支所・出張所管内では、総社地区が 1,134 億円(同 19.1%)と最も多く、次いで粕川地区 1,015 億円(同 17.0%)、永明地区 780 億円(同 13.1%)の順となっている。

第5図 産業分類別出荷額等



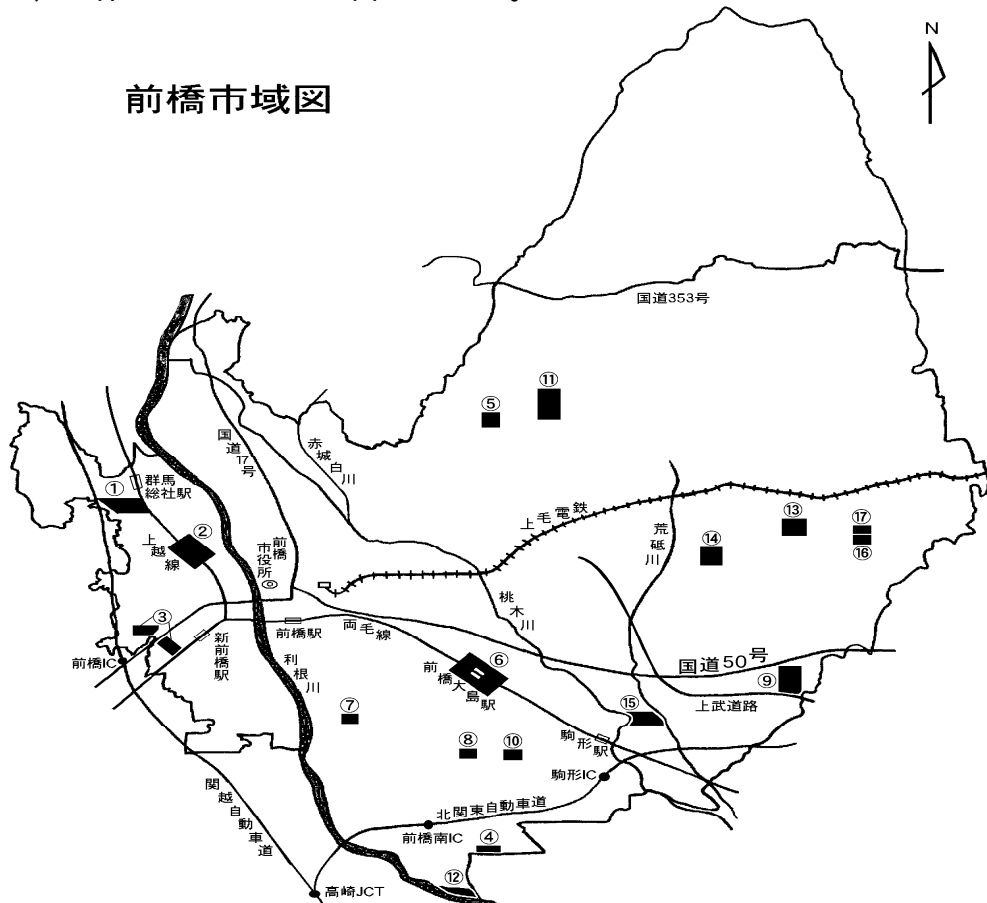
第6図 地域別出荷額等



5 工業団地（従業員4人以上の事業所）

本市の工業団地は、17カ所に存在する。これら工業団地における事業所数は165事業所で、全体の15.4%となっている。

また、従業員数は11,205人で、全体の51.0%、製造品出荷額等は3,501億円で、全体の58.6%を占めている。



- 前橋第一工業団地..... 総社町総社の一部、高井町1丁目の一部
- 前橋第二工業団地 総社町一丁目の一部、大渡町一丁目・二丁目の一部
- 前橋第三工業団地 鳥羽町の一部、江田町の一部
- 力丸工業団地 力丸町の一部
- 芳賀西武工業団地 鳥取町の一部、小神明町の一部
- 東前橋工業団地 天川大島町の一部、上大島町の一部
- 朝倉工業団地 朝倉町の一部
- 西善工業団地 西善町の一部
- 城南工業団地 飯土井町の一部、東大室町の一部、西大室町の一部
- 東善・中内・中内第二工業団地 東善町の一部、中内町の一部
- 芳賀東部・五代工業団地..... 五代町の一部、小坂子町の一部、
- 下川淵工業団地 新堀町の一部、下阿内町の一部
- 荒砥工業団地 神沢の森の一部
- 泉沢工業団地 泉沢町の一部、下大屋町の一部
- 上増田工業団地 上増田町の一部、笄井町の一部
- 粕川工業団地 粕川町深津の一部
- 粕川第二工業団地 粕川町深津の一部

『群馬県工業団地等立地企業名簿2001』（工業課）より