

概 要

1 総 括

前橋市は、平成16年12月5日に大胡町、宮城村、粕川村と合併した。

平成15年以前の数値は合併前の前橋市のみの数値、平成16年以後の数値は合併後の前橋市の数値である。

平成19年12月31日現在における本市の工業（全事業所）の概要は次のとおりである。

- (1) 事業所数は548事業所で、前年に比べ18事業所（3.2%）減少した。
- (2) 従業者数は20,425人で、前年に比べ1,619人（7.3%）減少した。
- (3) 製造品等出荷額は5,976億円で、前年に比べ、93億円（1.6%）増加した。

指標

項 目	18年	19年	対前年比較	
			増 減 数	増 減 率（%）
事業所数（所）	-	-	-	-
うち4人以上	566	548	18	3.2
従業者数（人）	-	-	-	-
うち4人以上	22,044	20,425	1,619	7.3
製造品出荷額等（億円）	-	-	-	-
うち4人以上	5,883	5,976	93	1.6

（注）平成18、19年は従業者4人以上の事業所が調査対象

重化学工業と軽工業の比較

項目 産業別	事業所数	構成比	従業者数	構成比	製造品 出荷額等	構成比
重化学工業	209 事業所	38.1 %	11,195 人	54.8 %	3,813 億円	63.8 %
軽工業	339 事業所	61.9 %	9,230 人	45.2 %	2,164 億円	36.2 %

2 事業所数 (従業員4人以上の事業所)

(1) 業種別

部門別では、重化学工業209事業所(構成比38.1%)、軽工業339事業所(同61.9%)となっている。

また、業種別にみると、「食料品製造業」が86事業所と最も多く、全体の15.7%を占めている。次いで、「金属製品製造業」65事業所(同11.9%)、「一般機械器具製造業」49事業所(同8.9%)の順となっている。

(2) 規模別

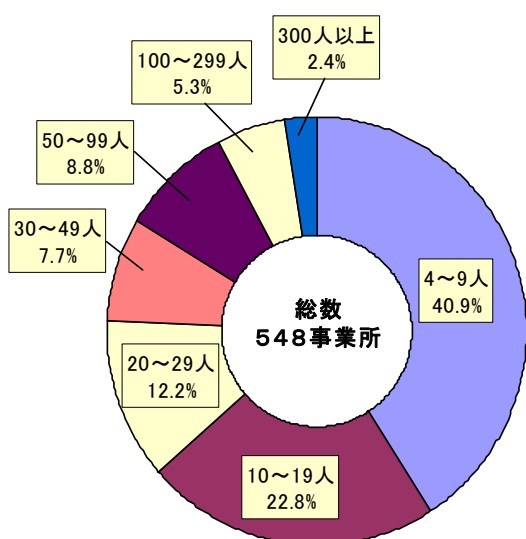
規模別にみると、「4~9人」の事業所が224事業所(構成比40.9%)で最も多く、次いで「10~19人」の事業所が125事業所(同22.8%)となっている。

(3) 地域別

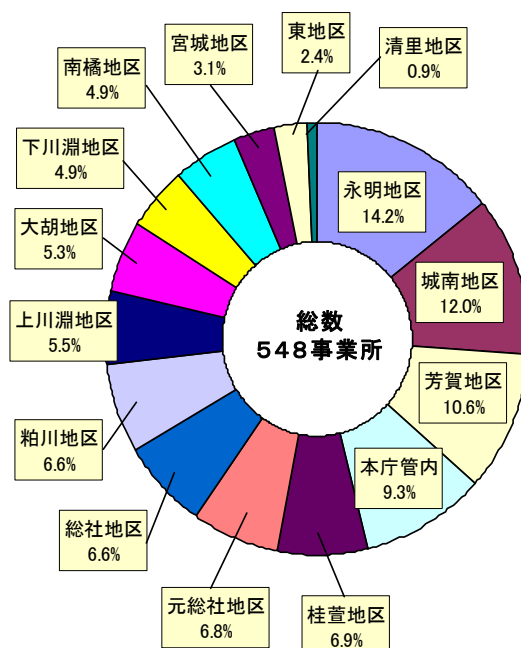
地域別にみると、本庁管内が51事業所(構成比9.3%)、支所・出張所管内が497事業所(同90.7%)となっている。

また、支所・出張所管内では、永明地区が78事業所(同14.2%)と最も多く、次いで城南地区66事業所(同12.0%)、芳賀地区58事業所(同10.6%)の順となっている。

第1図 従業員規模別事業所数



第2図 地域別事業所数



3 従業者数（従業者4人以上の事業所）

(1) 業種別

部門別では重化学工業11,195人（構成比54.8%）、軽工業9,230人（同45.2%）となっている。

また、業種別にみると、「食料品」が4,313人（同21.1%）と最も多く、次いで「輸送機器」3,076人（同15.1%）、「一般機械」2,627人（同12.9%）の順となっている。

(2) 規模別

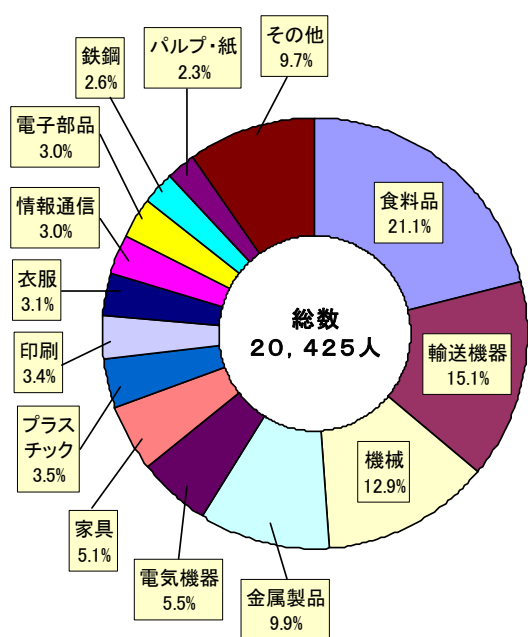
規模別にみると、「300人以上」の事業所の従業者数が最も多く5,947人（構成比29.1%）、次いで「100～299人」の事業所4,766人（同23.3%）、「50～99人」の事業所3,332人（同16.3%）の順となっている。

(3) 地域別

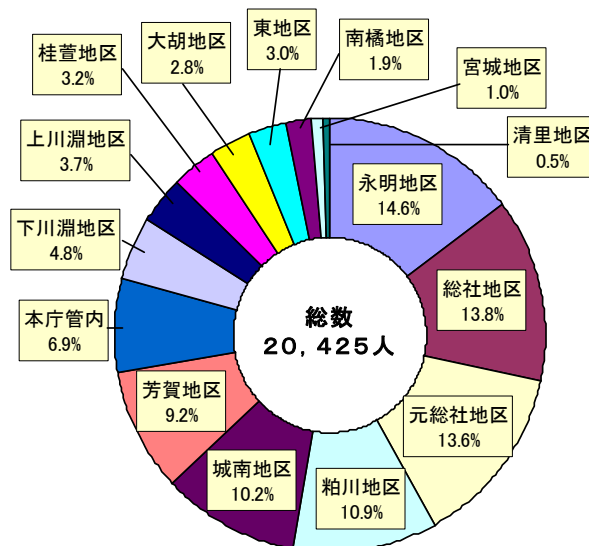
地域別の従業者数は、本庁管内1,402人（構成比6.9%）、支所・出張所管内19,023人（同93.1%）となっている。

また、支所・出張所管内では、永明地区が2,972人（同14.6%）と最も多く、次いで総社地区2,811人（同13.8%）、元総社地区2,778人（同13.6%）の順となっており、この3地区で、本市全体の42.0%を占めている。

第3図 産業分類別従業者数



第4図 地域別従業者数



4 製造品出荷額等 (従業員4人以上の事業所)

(1) 業種別

部門別では、重化学工業3,813億円(構成比63.8%)、軽工業2,164億円(同36.2%)となっている。

また、業種別にみると、「輸送機器」が1,380億円(同23.1%)と最も多く、次いで「食料品」1,131億円(18.9%)、「一般機械」926億円(同15.5%)の順となっている。

(2) 規模別

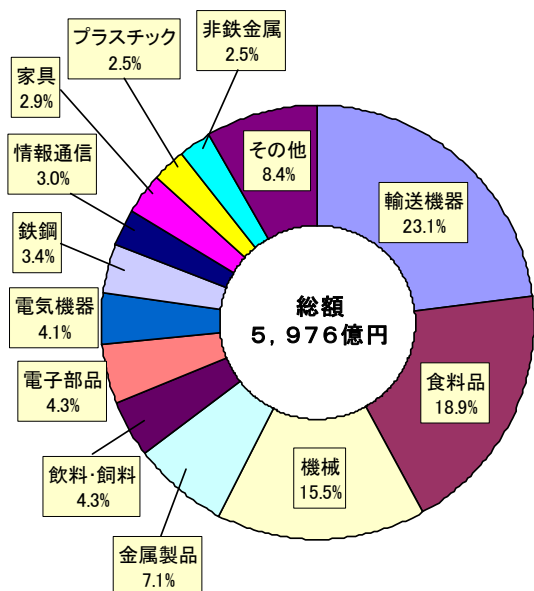
規模別にみると、従業員「300人以上」の事業所が2,501億円(構成比41.8%)と最も多く、次いで「100~299人」が1,159億円(構成比19.4%)、「50~99人」が1,110億円(同18.6%)の順となっている。

(3) 地域別

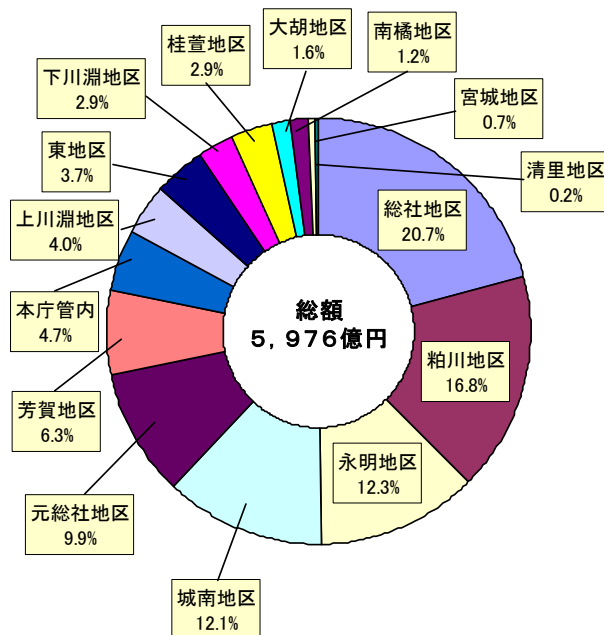
地域別の製造品出荷額等は、本庁管内280億円(構成比4.7%)、支所・出張所管内5,696億円(同95.3%)となっている。

また、支所・出張所管内では、総社地区が1,238億円(同20.7%)と最も多く、次いで粕川地区1,006億円(同16.8%)、永明地区738億円(同12.3%)の順となっている。

第5図 産業分類別出荷額等



第6図 地域別出荷額等

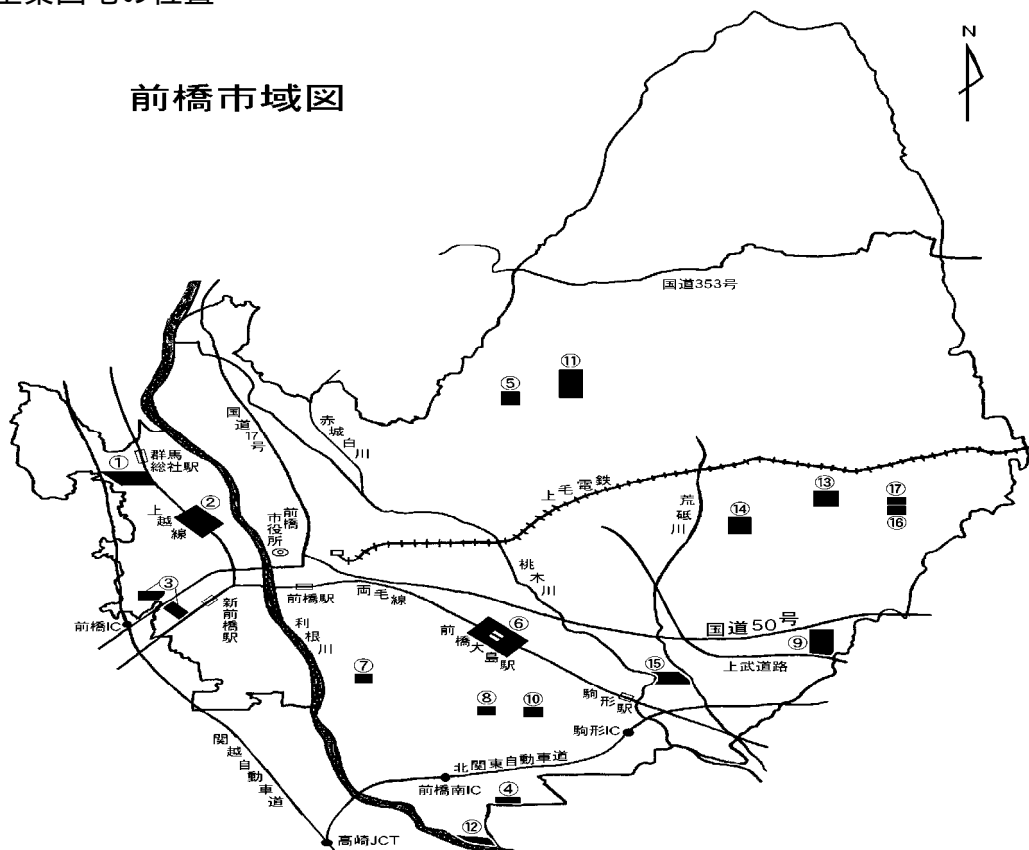


5 工業団地（従業者4人以上の事業所）

本市の工業団地は、17カ所に存在する。これら工業団地における事業所数は157事業所で、全体の28.6%となっている。

また、従業者数は10,881人で、全体の53.3%、製造品出荷額等は3,465億円で、全体の58.0%を占めている。

第7図 工業団地の位置



- 前橋第一工業団地 総社町総社の一部、高井町1丁目の一部
- 前橋第二工業団地 総社町一丁目の一部、大渡町一丁目・二丁目の一部
- 前橋第三工業団地 鳥羽町の一部、江田町の一部
- 力丸工業団地 力丸町の一部
- 芳賀西武工業団地 鳥取町の一部、小神明町の一部
- 東前橋工業団地 天川大島町の一部、上大島町の一部
- 朝倉工業団地 朝倉町の一部
- 西善工業団地 西善町の一部
- 城南工業団地 飯土井町の一部、東大室町の一部、西大室町の一部
- 東善・中内・中内第二工業団地 東善町の一部、中内町の一部
- 芳賀東部・五代工業団地 五代町の一部、小坂子町の一部、
- 下川淵工業団地 新堀町の一部、下阿内町の一部
- 荒砥工業団地 神沢の森の一部
- 泉沢工業団地 泉沢町の一部、下大屋町の一部
- 上増田工業団地 上増田町の一部、筑井町の一部
- 粕川工業団地 粕川町深津の一部
- 粕川第二工業団地 粕川町深津の一部

『群馬県工業団地等立地企業名簿2001』より