

概 要

1 総 括

前橋市は、平成16年12月5日に大胡町、宮城村、粕川村と合併した。

平成15年以前の数値は、合併前の前橋市のみの数値、平成16年以後の数値は合併後の前橋市の数値である。

平成20年12月31日現在における本市の工業（全事業所）の概要は次のとおりである。

- (1) 事業所数は948事業所で、うち4人以上の事業所は前年に比べ2事業所（0.4%）増加した。
- (2) 従業者数は21,961人で、うち4人以上の事業所は前年に比べ741人（3.6%）増加した。
- (3) 製造品等出荷額は5,980億円で、うち4人以上の事業所は前年に比べ37億円（0.6%）減少した。

指標

項 目	19年	20年	対前年比較	
			増 減 数	増 減 率 (%)
事業所数 (所)	-	948	-	-
うち4人以上	548	550	2	0.4
従業者数 (人)	-	21,961	-	-
うち4人以上	20,425	21,166	741	3.6
製造品出荷額等 (億円)	-	5,980	-	-
うち4人以上	5,976	5,939	37	0.6

（注）平成20年は全事業所が調査対象

平成19年は従業者4人以上の事業所が調査対象

重化学工業と軽工業の比較

項目 産業別	事業所数	構成比	従業者数	構成比	製造品 出荷額等	構成比
重化学工業	335 事業所	35.3 %	12,117 人	55.2 %	3,821 億円	63.9 %
軽工業	613 事業所	64.7 %	9,844 人	44.8 %	2,158 億円	36.1 %

2 事業所数 (全事業所)

(1) 産業別

部門別では、重化学工業335事業所(構成比35.3%)、軽工業613事業所(同64.7%)となっている。

また、業種別にみると、「食料品」が126事業所と最も多く、全体の13.3%を占めている。次いで、「金属製品」109事業所(同11.5%)、「家具」100事業所(同10.5%)の順となっている。

(2) 規模別

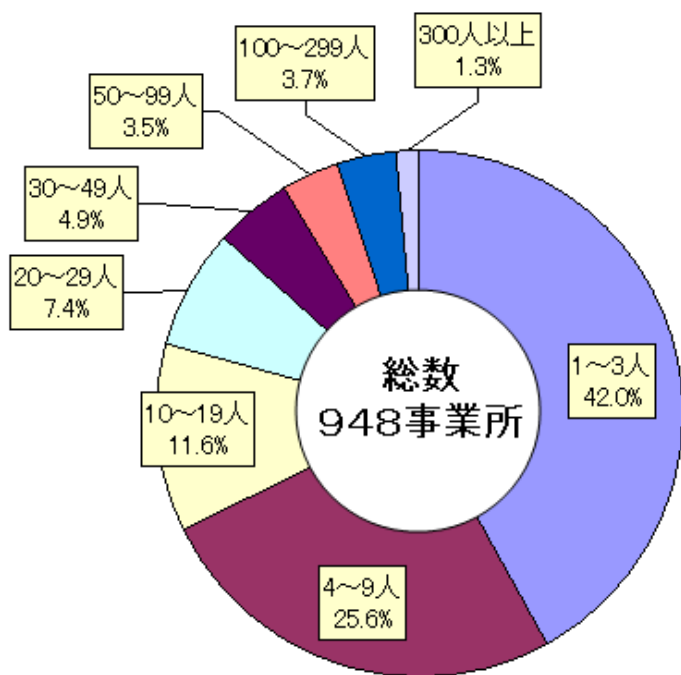
規模別にみると、「1~3人」の事業所が398事業所(構成比42.0%)で最も多く、次いで「4~9人」の事業所が243事業所(同25.6%)となっている。

(3) 地域別

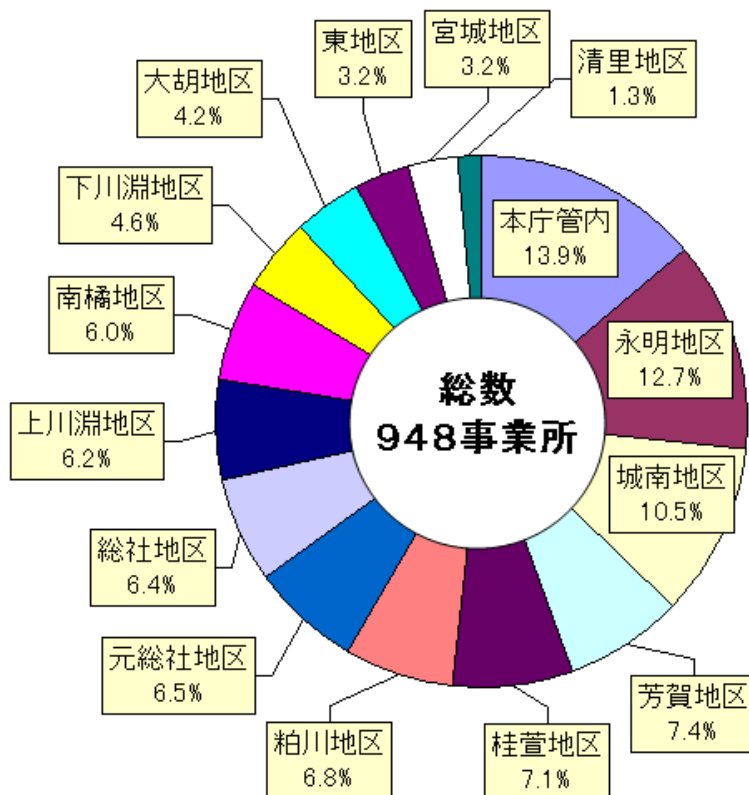
地域別にみると、本庁管内が132事業所(構成比13.9%)、支所・出張所管内が816事業所(同86.1%)となっている。

また、支所・出張所管内では、永明地区が120事業所(同12.7%)と最も多く、次いで城南地区100事業所(同10.5%)、芳賀地区70事業所(同7.4%)の順となっている。

第1図 従業者規模別事業所割合



第2図 地域別事業所割合



3 従業者数（全事業所）

(1) 産業別

部門別では重化学工業12,117人（構成比55.2%）、軽工業9,844人（同44.8%）となっている。

また、業種別にみると、「食料品」が4,611人（同21.0%）と最も多く、次いで「輸送機器」2,660人（同12.1%）、「金属製品」2,584人（同11.8%）の順となっている。

(2) 規模別

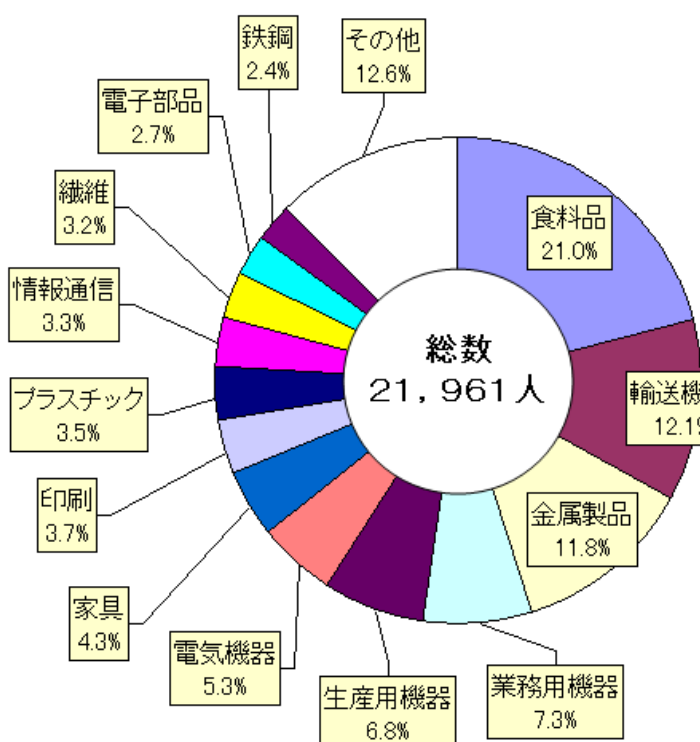
規模別にみると、「300人以上」の事業所の従業者数が最も多く6,578人（構成比30.0%）、次いで「100～299人」の事業所5,915人（同26.9%）、「50～99人」の事業所2,217人（同10.1%）の順となっている。

(3) 地域別

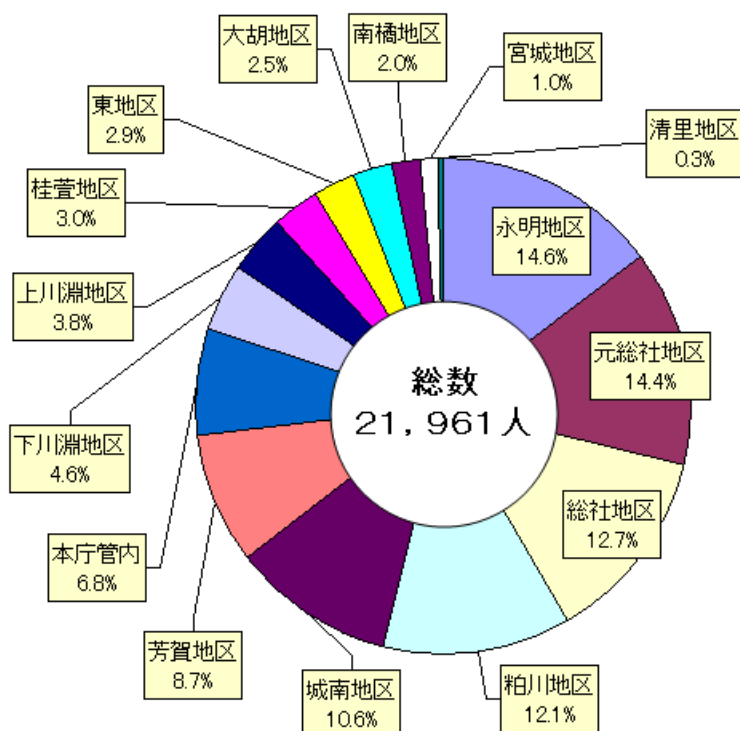
地域別の従業者数は、本庁管内1,497人（構成比6.8%）、支所・出張所管内20,464人（同93.2%）となっている。

また、支所・出張所管内では、永明地区が3,216人（同14.6%）と最も多く、次いで元総社地区3,155人（同14.4%）、総社地区2,787人（同12.7%）の順となっており、この3地区で、本市全体の41.7%を占めている。

第3図 産業分類別従業者割合



第4図 地域別従業者割合



4 製造品出荷額等（全事業所）

(1) 産業別

部門別では、重化学工業3,821億円(構成比63.9%)、軽工業2,159億円(同36.1%)となっている。

また、業種別にみると、「輸送機器」が1,285億円(同21.5%)と最も多く、次いで「食料品」1,105億円(同18.5%)、「業務用機器」653億円(同10.9%)の順となっている。

(2) 規模別

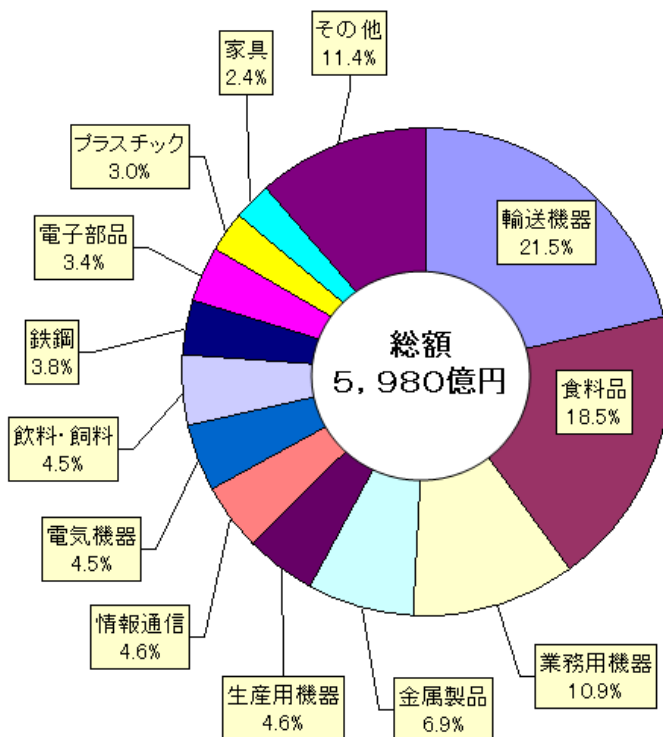
規模別にみると、従業者「300人以上」の事業所が2,547億円(構成比42.6%)と最も多く、次いで「100~299人」が1,471億円(同24.6%)、「50~99人」が564億円(同9.4%)の順となっている。

(3) 地域別

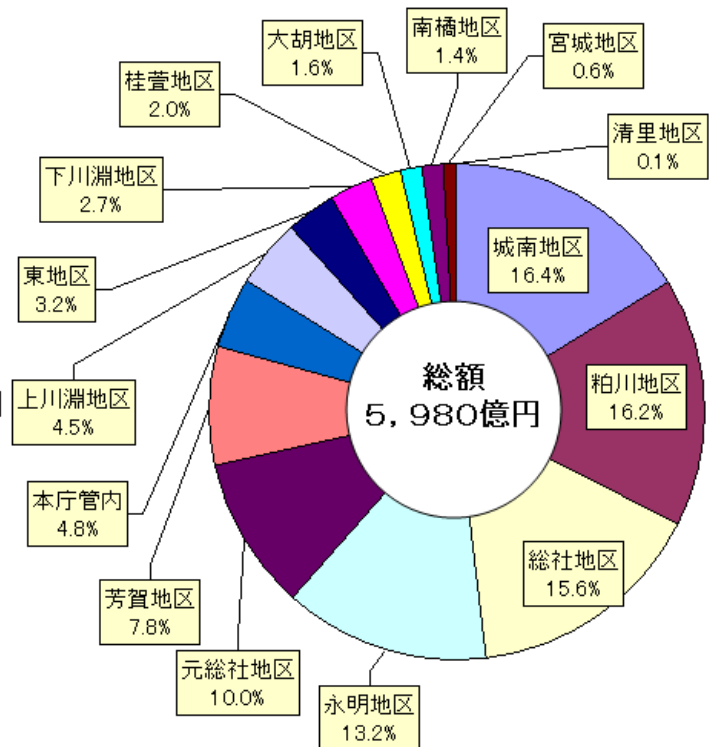
地域別の製造品出荷額等は、本庁管内288億円(構成比4.8%)、支所・出張所管内5,692億円(同95.2%)となっている。

また、支所・出張所管内では、城南地区が983億円(同16.4%)と最も多く、次いで粕川地区970億円(同16.2%)、総社地区933億円(同15.6%)の順となっている。

第5図 産業分類別出荷額等割合



第6図 地域別出荷額等割合

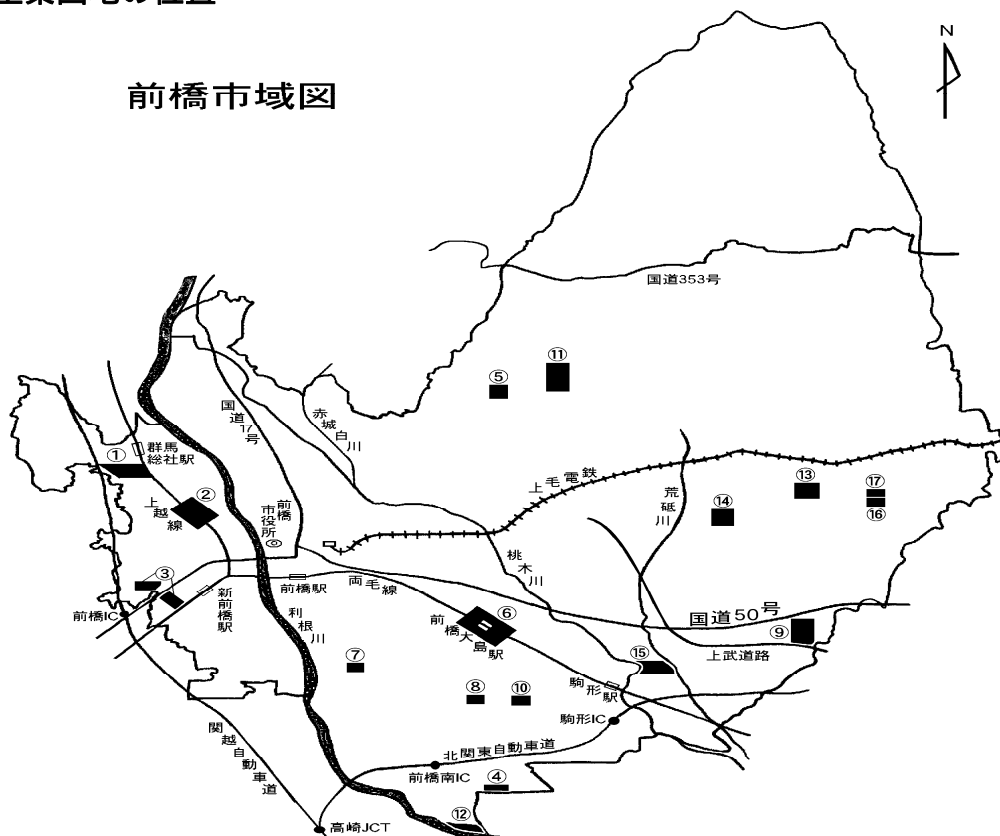


5 工業団地（全事業所）

本市の工業団地は、17か所に存在する。これら工業団地における事業所数は152事業所で、全体の16.0%となっている。

また、従業者数は11,074人で、全体の50.4%、製造品出荷額等は2,991億円で、全体の50.0%を占めている。

第7図 工業団地の位置



- 前橋第一工業団地 総社町総社の一部、高井町1丁目の一部
- 前橋第二工業団地 総社町一丁目の一部、大渡町一丁目・二丁目の一部
- 前橋第三工業団地 鳥羽町の一部、江田町の一部
- 力丸工業団地 力丸町の一部
- 芳賀西部工業団地 鳥取町の一部、小神明町の一部
- 東前橋工業団地 天川大島町の一部、上大島町の一部
- 朝倉工業団地 朝倉町の一部
- 西善工業団地 西善町の一部
- 城南工業団地 飯土井町の一部、東大室町の一部、西大室町の一部
- 東善・中内・中内第二工業団地 東善町の一部、中内町の一部
- 芳賀東部・五代工業団地 五代町の一部、小坂子町の一部、
- 下川淵工業団地 新堀町の一部、下阿内町の一部
- 荒砥工業団地 神沢の森の一部
- 泉沢工業団地 泉沢町の一部、下大屋町の一部
- 上増田工業団地 上増田町の一部、筑井町の一部
- 粕川工業団地 粕川町深津の一部
- 粕川第二工業団地 粕川町深津の一部

『群馬県工業団地等立地企業名簿2001』より