

概 要

1 総 括

前橋市は、平成16年12月5日に大胡町、宮城村、粕川村と合併し、平成21年5月5日に富士見村と合併した。

平成16年から20年までの数値は3町村が合併後の数値であり、平成21年以後の数値は、1村が合併後の前橋市の数値である。

平成26年12月31日現在における本市の工業（従業者4人以上の事業所）の概要は次のとおりである。

- (1) 事業所数は456事業所で、前年に比べ19事業所減少した。（4.0%減）
- (2) 従業者数は18,897人で、前年に比べ249人減少した。（1.3%減）
- (3) 製造品出荷額等は5,720億円で、前年に比べ216億円増加した。（3.9%増）

※指標（従業者数4人以上の事業所）

項目	25年	26年	対前年比較	
			増減数	増減率 (%)
事業所数 (所)	475	456	▲19	▲4.0
従業者数 (人)	19,146	18,897	▲249	▲1.3
製造品出荷額等 (億円)	5,504	5,720	216	3.9

※重化学工業と軽工業の比較

項目 産業別	事業所数 (所)	構成比 (%)	従業者数 (人)	構成比 (%)	製造品 出荷額等 (億円)	構成比 (%)
重化学工業	181	39.7	9,371	49.6	3,326	58.1
軽工業	275	60.3	9,526	50.4	2,394	41.9

2 事業所数

(1) 産業別

部門別では、重化学工業181事業所（構成比39.7%）、軽工業275事業所（同60.3%）となっている。

また、業種別にみると、「食料品」が86事業所と最も多く、全体の18.9%を占めている。次いで、「金属製品」58事業所（同12.7%）、「印刷」が39事業所（同8.6%）の順となっている。

(2) 規模別

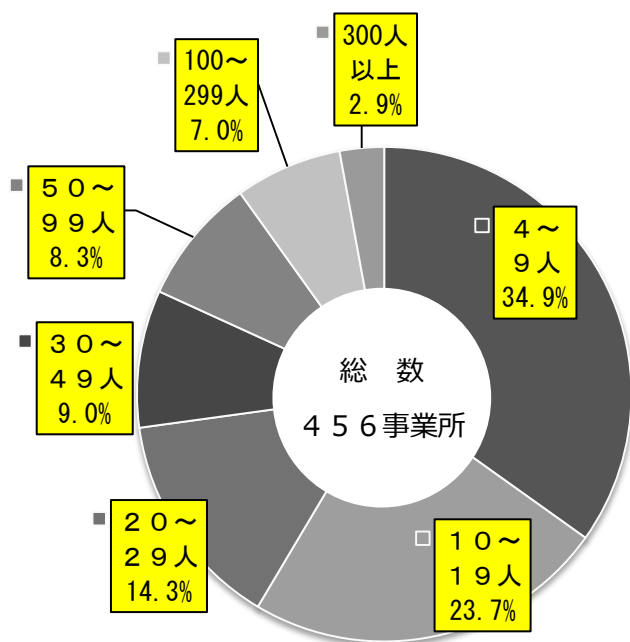
規模別にみると、「4～9人」の事業所が159事業所（構成比34.9%）で最も多く、次いで「10～19人」の事業所が108事業所（同23.7%）となっている。

(3) 地域別

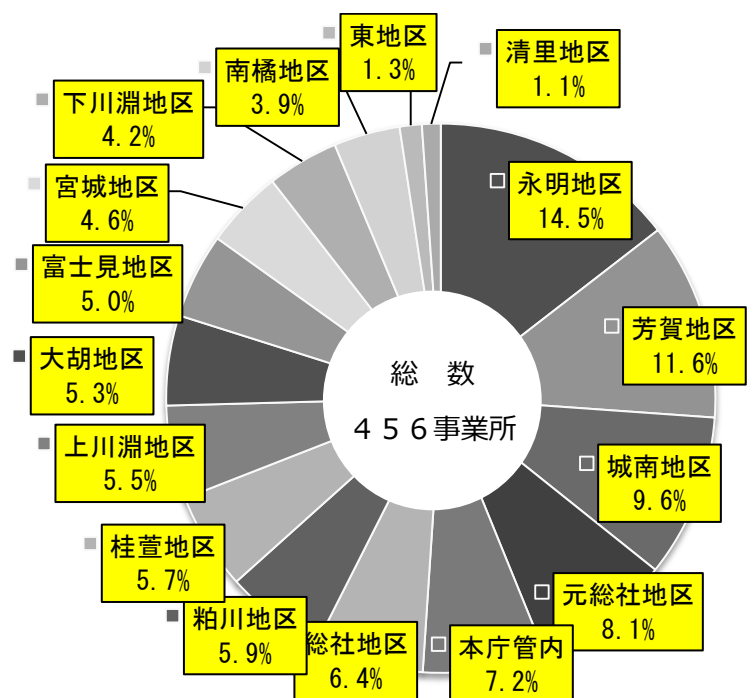
地域別にみると、本庁管内が33事業所（構成比7.2%）、支所・出張所管内が423事業所（同92.8%）となっている。

また、支所・出張所管内では、永明地区が66事業所（同14.5%）と最も多く、次いで芳賀地区53事業所（同11.6%）、城南地区44事業所（同9.6%）の順となっている。

第1図 従業者規模別事業所割合



第2図 地域別事業所割合



3 従業者数

(1) 産業別

部門別では重化学工業 9,371人（構成比 49.6%）、軽工業 9,526人（同 50.4%）となっている。

また、業種別にみると、「食料品」が 4,986人（同 26.4%）と最も多く、次いで「輸送機器」2,604人（同 13.8%）、「金属製品」1,902人（同 10.1%）の順となっている。

(2) 規模別

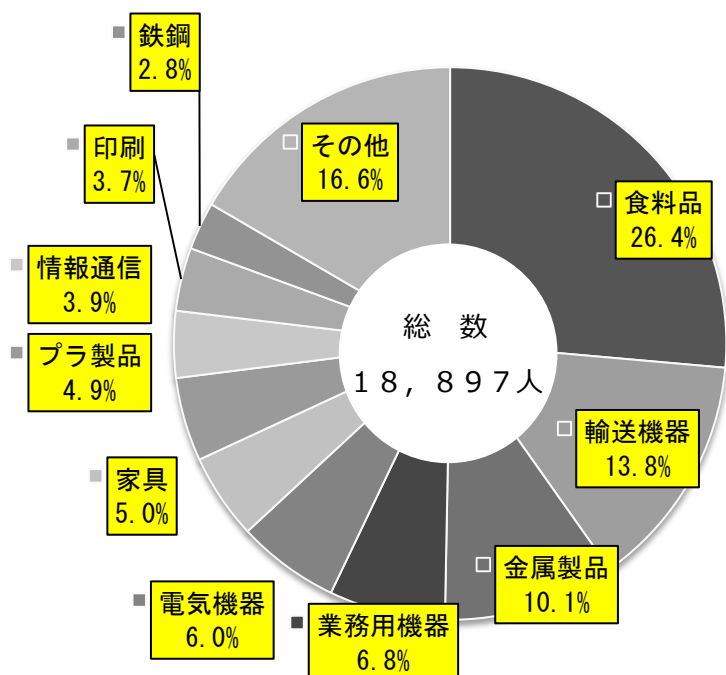
規模別にみると、「300人以上」の事業所の従業者数が最も多く 5,673人（構成比 30.0%）、次いで「100～299人以上」の事業所 4,919人（同 26.0%）、「50～99人」の事業所 2,673人（同 14.1%）の順となっている。

(3) 地域別

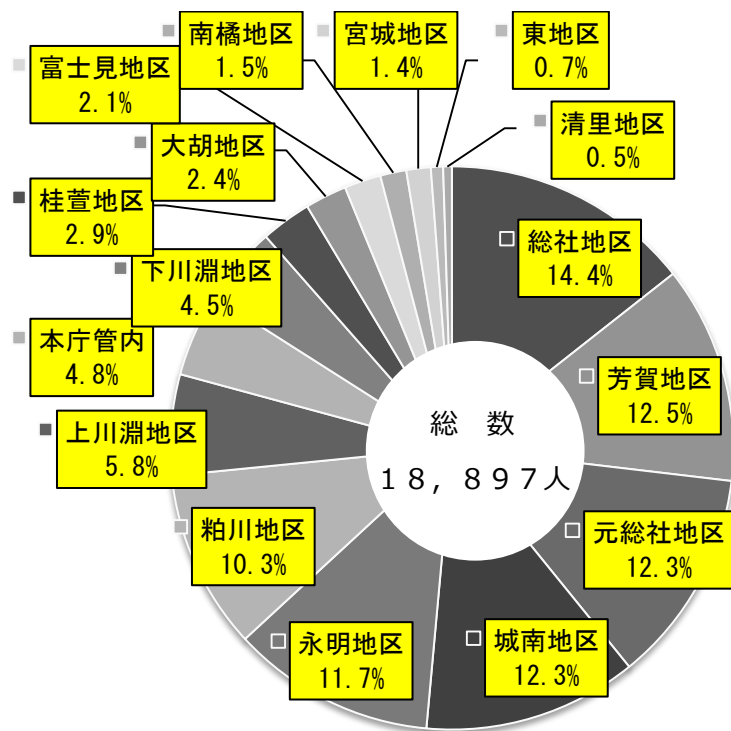
地域別の従業者数は、本庁管内 915人（構成比 4.8%）、支所・出張所管内 17,982人（同 95.2%）となっている。

また、支所・出張所管内では、総社地区が 2,729人（同 14.4%）と最も多く、次いで芳賀地区 2,365人（同 12.5%）、元総社地区 2,327人（同 12.3%）の順となっており、この3地区で、本市全体の 39.2%を占めている。

第3図 産業分類別従業者割合



第4図 地域別従業者割合



4 製造品出荷額等

(1) 産業別

部門別では、重化学工業 3,326 億円 (構成比 58.1%)、軽工業 2,394 億円 (同 41.9%) となっている。

また、業種別にみると、「輸送機器」が 1,372 億円 (同 24.0%) と最も多く、次いで「食料品」1,228 億円 (同 21.5%)、「業務用機器」703 億円 (同 12.3%) の順となっている。

(2) 規模別

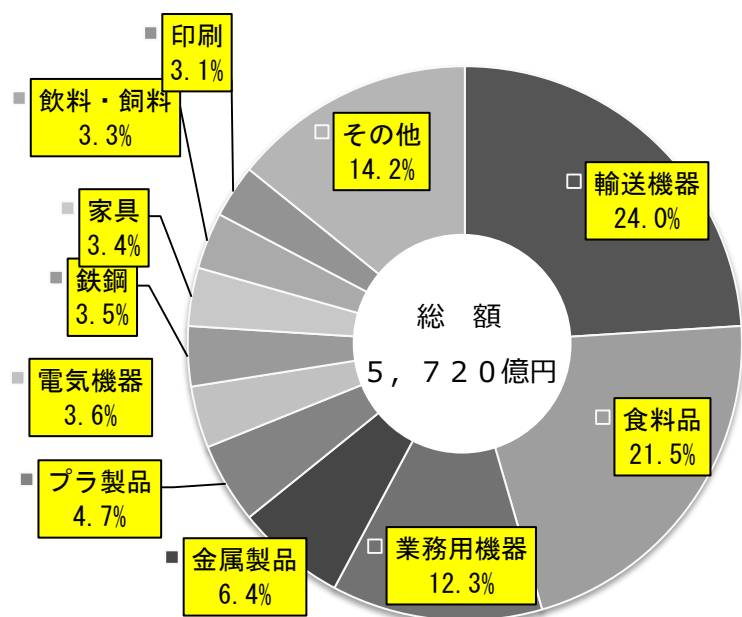
規模別にみると、従業者「300人以上」の事業所が 2,298 億円 (構成比 40.2%) と最も多く、次いで「100~299人」が 1,574 億円 (同 27.5%)、「50~99人」が 794 億円 (同 13.9%) の順となっている。

(3) 地域別

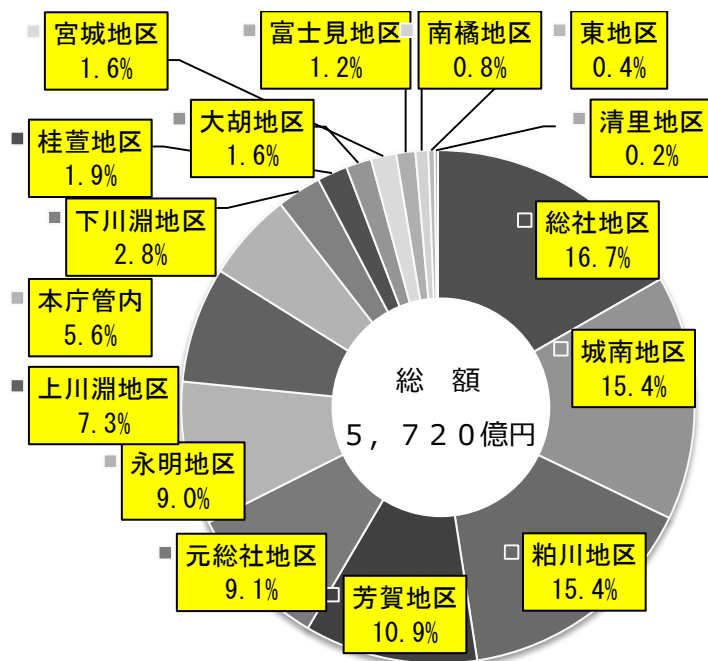
地域別の製造品出荷額等は、本庁管内 319 億円 (構成比 5.6%)、支所・出張所管内 5,401 億円 (同 94.4%) となっている。

また、支所・出張所管内では、総社地区が 955 億円 (同 16.7%) と最も多く、次いで城南地区 883 億円 (同 15.4%)、粕川地区 880 億円 (同 15.4%) の順となっている。

第5図 産業分類別出荷額等割合



第6図 地域別出荷額等割合



5 工業団地

本市の工業団地は、18か所に存在する。これら工業団地における事業所数は141事業所で、全体の30.9%となっている。

また、従業者数は10,170人で、全体の53.8%、製造品出荷額等は3,202億円で、全体の56.0%を占めている。

第8表 工業団地

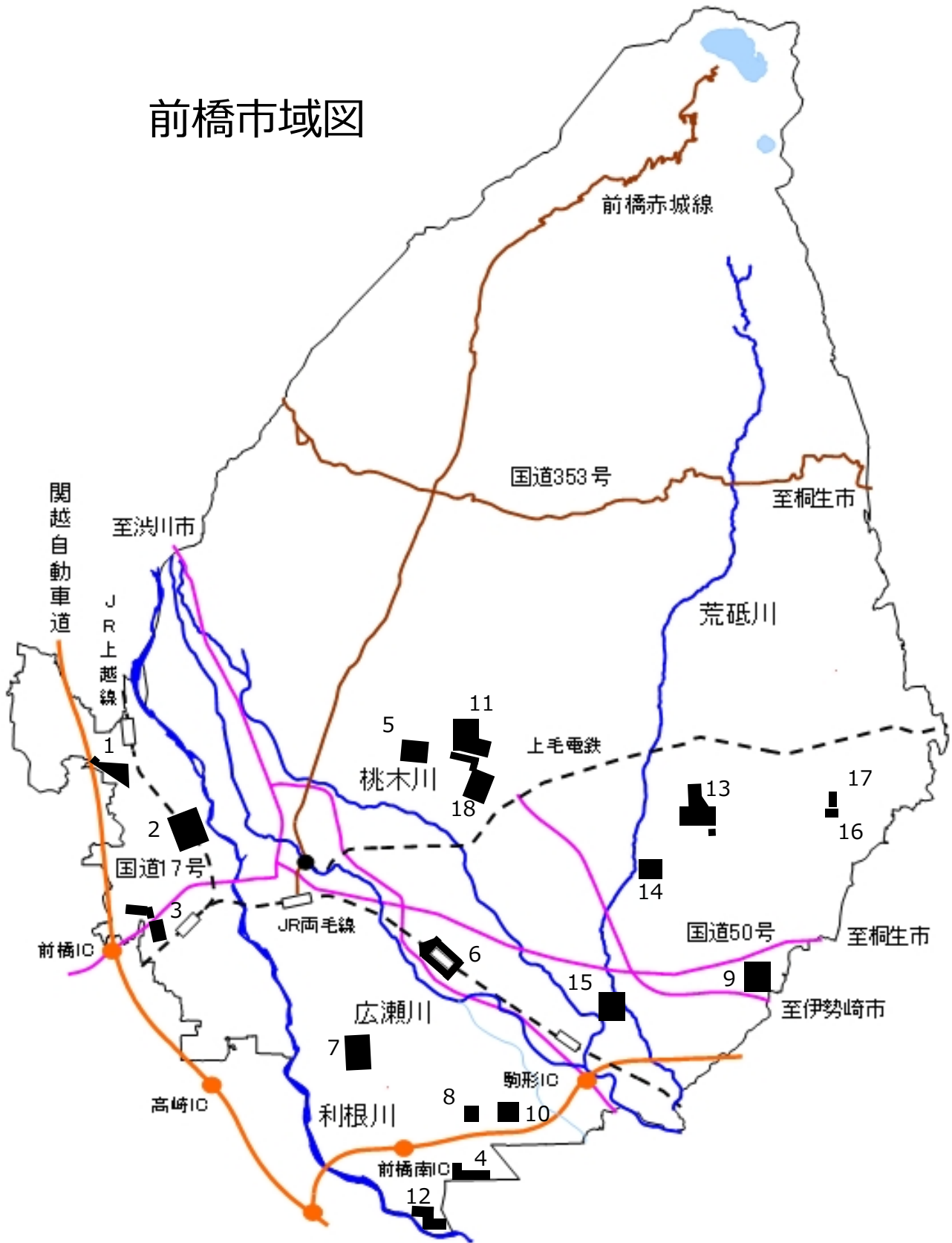
団地名	事業所数 (所)	従業者数 (人)	製造品 出荷額等 (万円)	原材料 使用額等 (万円)
1 1号工業団地	14	1,076	2,239,509	1,390,354
2 2号工業団地	13	1,826	8,311,057	6,235,726
3 3号工業団地	7	921	1,649,953	967,165
4 力丸工業団地	7	461	967,345	576,078
5 芳賀西部工業団地	17	873	2,376,617	1,407,071
6 東前橋工業団地	31	765	2,204,278	2,023,522
7 朝倉工業団地	2	346	X	X
8 西善工業団地	3	73	574,341	493,288
9 城南工業団地	8	1,062	5,662,504	4,147,763
10 東善、中内・中内第2工業団地	1	168	X	X
11 芳賀東部・五代工業団地	20	1,231	3,365,525	2,054,632
12 下川淵工業団地	2	280	X	X
13 荒砥、城南北部工業団地	1	340	X	X
14 泉沢工業団地	8	351	743,654	409,226
15 上増田工業団地	3	119	370,378	221,384
16 粕川工業団地	-	-	-	-
17 粕川第2工業団地	2	210	X	X
18 五代南部工業団地	2	68	X	X
合計	141	10,170	32,024,659	22,572,326

第9表 工業団地の出荷額等

	事業所数 (所)	従業者数 (人)	製造品出荷額等 (万円)	原材料使用額等 (万円)
A 全対象事業所	456	18,897	57,197,693	37,657,548
B 工業団地	141	10,170	32,024,659	22,572,326
構成比 (%)	30.9	53.8	56.0	59.9
C 工業団地以外	315	8,727	25,173,034	15,085,222
構成比 (%)	69.1	46.2	44.0	40.1

第7図 工業団地の位置

前橋市域図



団 地 名		場 所
1	1号工業団地	総社町総社の一部、高井町一丁目の一部
2	2号工業団地	総社町一丁目の一部、大渡町一丁目・二丁目の一部
3	3号工業団地	鳥羽町の一部、江田町の一部
4	力丸工業団地	力丸町の一部
5	芳賀西部工業団地	鳥取町の一部、小神明町の一部
6	東前橋工業団地	天川大島町の一部、上大島町の一部
7	朝倉工業団地	朝倉町の一部、下佐鳥町の一部、亀里町の一部
8	西善工業団地	西善町の一部
9	城南工業団地	飯土井町の一部、東大室町の一部、西大室町の一部
10	東善、中内・中内第2工業団地	東善町の一部、中内町の一部
11	芳賀東部工業団地	五代町の一部、小坂子町の一部、
12	下川淵工業団地	新堀町の一部、下阿内町の一部
13	荒砥、城南北部工業団地	神沢の森、西大室町の一部
14	泉沢工業団地	泉沢町の一部、下大屋町の一部
15	上増田工業団地	上増田町の一部、笄井町の一部
16	粕川工業団地	粕川町深津の一部
17	粕川第2工業団地	粕川町深津の一部
18	五代南部工業団地	五代町の一部

『群馬県工業団地等立地企業名簿 2001』及び『工業・住宅団地案内地図』より