

前橋市の財政

令和元年11月

目 次

1	令和元年度上半期（平成31年4月～令和元年9月）の財政状況・・・	1
(1)	予算の規模・・・・・・・・・・・・・・・・・・・・・・・・	1
(2)	一般会計の予算執行状況・・・・・・・・・・・・・・・・	2
(3)	特別会計の予算執行状況・・・・・・・・・・・・・・・・	4
(4)	市税の状況・・・・・・・・・・・・・・・・・・・・・・・・	5
(5)	市債の借入残高・・・・・・・・・・・・・・・・・・・・	6
(6)	市有財産の状況・・・・・・・・・・・・・・・・・・・・	7
2	平成30年度決算の状況・・・・・・・・・・・・・・・・	8
(1)	一般会計款別・・・・・・・・・・・・・・・・・・・・	8
(2)	一般会計性質別・・・・・・・・・・・・・・・・・・・・	9
(3)	特別会計・・・・・・・・・・・・・・・・・・・・・・	9

令和元年9月30日現在

人 口	336,284人
〔 男	164,684人
	女 171,600人
世 帯	149,786世帯
面 積	311.59km ²

1 令和元年度上半期（平成31年4月～令和元年9月）の財政状況

(1) 予算の規模

令和元年度の一般会計の当初予算は、1,440億9,794万円でした。その後、プレミアム付き商品券、市単独土木・市単独農業土木事業、市有施設ブロック塀改修工事、豚コレラ侵入防止緊急支援事業補助金などの予算の補正を行いました。

その結果、予算額は39億5,844万円増加し、1,480億5,638万円となりました。各科目の補正状況は以下のとおりです。

令和元年度一般会計歳入歳出予算の補正状況

(単位 千円)

歳 入				歳 出			
科 目	当 初 予 算	補 正 予 算	現 計 予 算	科 目	当 初 予 算	補 正 予 算	現 計 予 算
1 市 税	53,702,816		53,702,816	1 議 会 費	638,815		638,815
2 地 方 譲 与 税	1,229,001		1,229,001	2 総 務 費	11,956,253	222,321	12,178,574
3 利 子 割 交 付 金	91,000		91,000	3 民 生 費	52,211,737	274,388	52,486,125
4 配 当 割 交 付 金	210,000		210,000	4 衛 生 費	13,108,262	8,467	13,116,729
5 株 式 等 譲 渡 所 得 割 交 付 金	200,000		200,000	5 労 働 費	356,970	10,000	366,970
6 地 方 消 費 税 金 交 付 金	6,912,000		6,912,000	6 農 林 水 産 業 費	2,677,027	246,176	2,923,203
7 ゴルフ場利用税金交付金	18,000		18,000	7 商 工 費	10,629,993	1,955,769	12,585,762
8 自 動 車 取 得 税 金 交 付 金	204,000		204,000	8 土 木 費	18,519,554	1,064,590	19,584,144
9 環 境 性 能 割 金 交 付 金	89,000		89,000	9 消 防 費	5,234,816	8,236	5,243,052
10 地 方 特 例 金 交 付 金	603,731		603,731	10 教 育 費	13,522,156	168,488	13,690,644
11 地 方 交 付 税	11,300,000		11,300,000	11 災 害 復 旧 費	300		300
12 交 通 安 全 対 策 特 別 交 付 金	97,000		97,000	12 公 債 費	14,942,058		14,942,058
13 分 担 金 及 び 金 担 担 金	78,462		78,462	13 予 備 費	300,000		300,000
14 使 用 料 及 び 手 数 料	3,712,541		3,712,541				
15 国 庫 支 出 金	23,593,082	725,993	24,319,075				
16 県 支 出 金	9,441,206	146,246	9,587,452				
17 財 産 収 入	534,737		534,737				
18 寄 附 金	175,444	500	175,944				
19 繰 入 金	4,056,289	56,955	4,113,244				
20 繰 越 金	200,000	936,468	1,136,468				
21 諸 収 入	12,021,932	1,450,573	13,472,505				
22 市 債	15,627,700	641,700	16,269,400				
合 計	144,097,941	3,958,435	148,056,376	合 計	144,097,941	3,958,435	148,056,376

(2) 一般会計の予算執行状況

令和元年9月30日時点における項目ごとの予算額と、この日までに収入・支出した額です。収入（執行）率とは、予算額に占める収入済（支出済）額の割合です。

なお、予算額には平成30年度からの繰越額を含みます。

一般会計

歳入

項目	予算額(千円)	内 容
	収入済額(千円)	
	収入率(%)	
市 税	53,702,816	市民の皆さんに納めていただいている市民税、固定資産税、軽自動車税、市たばこ税、特別土地保有税、入湯税、事業所税、都市計画税です
	31,315,029	
	58.3	
国庫支出金	25,806,207	地方公共団体の支出する特定の経費に対して国が負担交付する支出金です
	6,700,780	
	26.0	
市 債	17,328,400	事業を行う際に多額の資金を要するとき、国等の機関から借り入れるもので、将来返済する義務を負うものです
	0	
	0.0	
諸 収 入	13,472,505	延滞金、加算金・過料、預金利子、貸付金・預託金元利収入、収益事業収入、雑入等、性質によってはいずれの科目にも組み入れることのできない収入です
	1,261,297	
	9.4	
地方交付税	11,300,000	地方公共団体が自主的な行政を行うための財源として、国税の一定割合の額を地方公共団体の財政力に応じて交付されるものです
	8,672,258	
	76.7	
そ の 他	29,939,537	県支出金、地方消費税交付金、繰入金、使用料・手数料、繰越金、地方譲与税、地方特例交付金、財産収入、配当割交付金、自動車取得税交付金、株式等譲渡所得割交付金、寄附金、交通安全対策特別交付金、利子割交付金、環境性能割交付金、分担金・負担金、ゴルフ場利用税交付金です
	9,817,769	
	32.8	
計	151,549,465	予算額には平成30年度から令和元年度への繰越明許費及び事故繰越し繰越額3,493,088,878円を含みます
	57,767,133	
	38.1	

歳 出

項 目	予 算 額 (千円)	内 容
	支 出 済 額 (千円)	
	執 行 率 (%)	
民 生 費	53,008,886	市民が一定水準の生活と安定した社会生活を保つために必要な経費。具体的には、社会福祉、身体障害者・高齢者・児童福祉、生活保護等の経費です
	19,048,684	
	35.9	
土 木 費	21,861,631	道路維持・建設、河川改修、街路事業、都市計画、土地区画整理、住宅建設、公園整備等に要する経費です
	6,600,085	
	30.2	
公 債 費	14,942,058	市債の元金、利子、一時借入金の利子等の償還金です
	7,357,637	
	49.2	
教 育 費	14,337,285	小・中学校、特別支援学校、市立前橋高等学校、幼稚園、社会教育、保健体育等に要する経費です
	5,276,704	
	36.8	
衛 生 費	13,124,289	健康づくり、ごみ処理などの経費です
	4,416,332	
	33.7	
そ の 他	34,275,316	商工費、総務費、消防費、農林水産業費、議会費、労働費、予備費、災害復旧費です
	13,367,599	
	39.0	
計	151,549,465	予算額には平成30年度から令和元年度への繰越明許費及び事故繰越し繰越額3,493,088,878円を含みます
	56,067,041	
	37.0	

(3) 特別会計の予算執行状況

令和元年9月30日時点における項目ごとの予算額と、この日までに収入・支出した額です。収入（執行）率とは、予算額に占める収入済（支出済）額の割合です。

特別会計

名 称	予 算 額 (千円)		内 容
	収入済額 (千円)	収入率	
	支出済額 (千円)	執行率	
国民健康 保 険	34,986,153		国民健康保険法に基づき、被保険者の疾病、負傷、出産及び死亡に関して、必要な保険給付事業を行うものです
	12,407,928	35.5	
	12,356,885	35.3	
後期高齢者 医 療	4,289,084		後期高齢者医療の事務を処理するため、県の広域連合に対し、保険料の納付を行うものです
	1,517,668	35.4	
	1,312,461	30.6	
競 輪	21,133,024		競輪事業及び施設の維持管理を行うものです
	5,159,452	24.4	
	4,930,343	23.3	
農 業 集 落 排 水 事 業	1,291,490		農業及び農村の健全な発展を期するため、農村集落における生活環境の条件整備を図り、豊かな農村の建設に資することを目的とした集落排水事業を行うものです
	157,631	12.2	
	548,392	42.5	
介 護 保 険	31,678,921		65歳以上又は40歳から64歳までで特定疾病に該当する方への必要な居宅介護・施設介護サービス等の保険給付事業を行うものです
	12,875,868	40.6	
	12,805,903	40.4	
母 子 父 子 寡 福 祉 資 金 貸 付 金	41,120		母子父子家庭や寡婦を対象として、自立のために、生活資金などの貸し付けを行うものです
	32,117	78.1	
	7,255	17.6	
新エネルギー 発 電 事 業	150,703		太陽光発電所及び小水力発電所の発電、売電事業等を行うものです
	97,729	64.8	
	29,214	19.4	
用 地 先 行 取 得 事 業	10,100		公共用地等の先行取得を行うものです
	0	0.0	
	0	0.0	
産 業 立 地 推 進 事 業	1,718,213		企業誘致のための団地造成事業を行うものです
	40,756	2.4	
	189,630	11.0	
計	95,298,808		
	32,289,149	33.9	
	32,180,083	33.8	

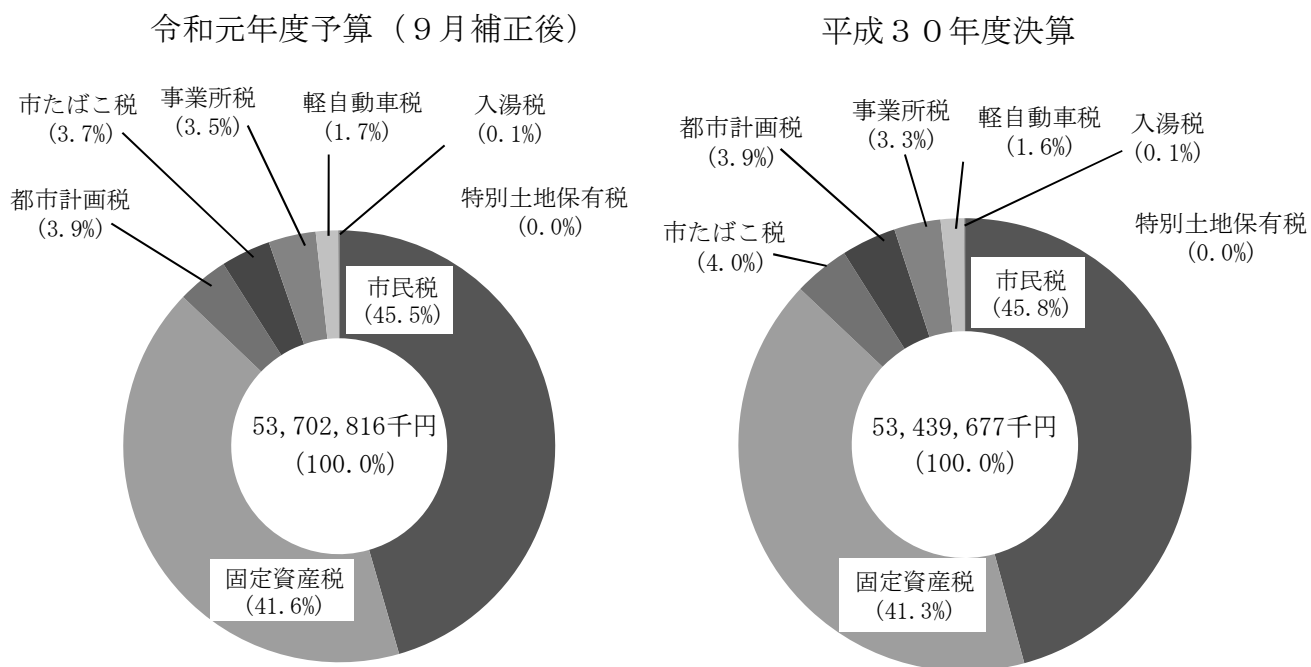
※特別会計とは、特定の収入をもって特定の支出に充て、一般会計と区別して経理する必要がある場合、法令・条例に基づいて設置する会計です。

(4) 市税の状況

市税による収入は、前橋市一般会計の歳入の約35パーセントを占めます。

市税収入(9月補正後の予算額)を前橋市の人口で割り、市民1人当たりの市税負担額を求めています。

市 税 の 構 成



市民1人当たりの市税負担額

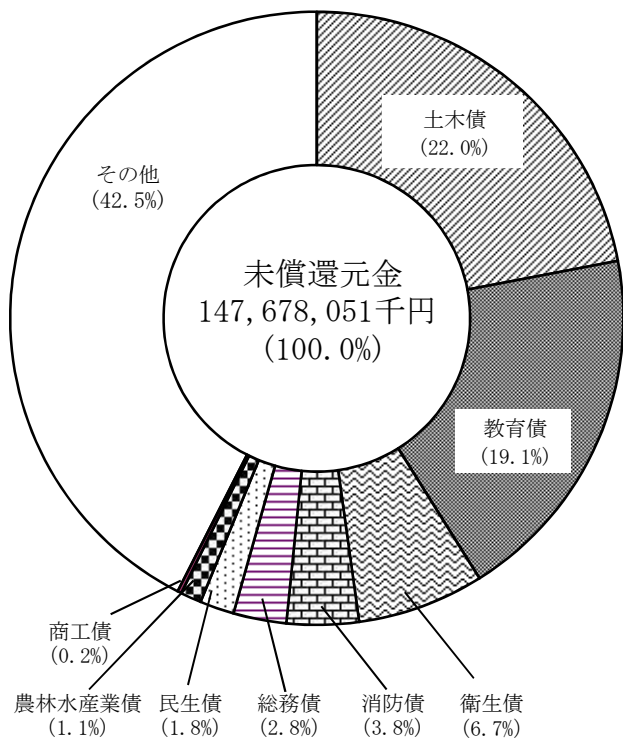
(令和元年9月30日現在人口：336,284人)

市民税	固定資産税	都市計画税	市たばこ税	事業所税	軽自動車税	入湯税	特別土地保有税	計
円 72,638	円 66,385	円 6,315	円 5,913	円 5,648	円 2,649	円 147	円 0	円 159,695

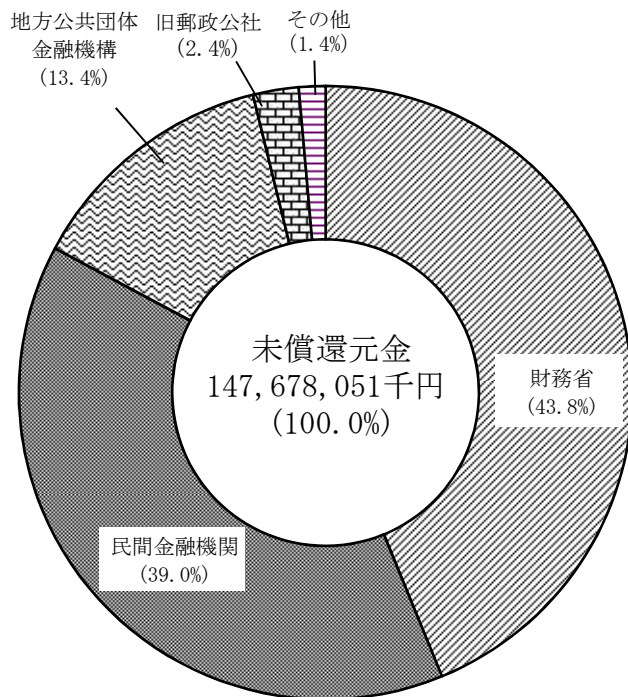
(5) 市債の借入残高

市債とは、前橋市が資金調達のため国や銀行等から借り入れた債務のことで、将来返済する必要があります。数値は、令和元年9月30日現在のものです。

目的別





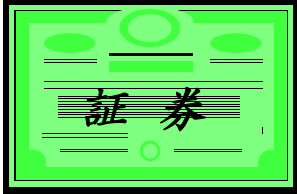


借入先別



(6) 市有財産の状況

(令和元年9月30日現在)

<p>土地 12,056,817.51㎡ 公園、学校用地など</p> 	<p>建物 1,427,929.88㎡ 学校、市営住宅など</p> 	
<p>車両 414台 ごみ収集車、消防ポンプ車など</p> 	<p>基金 21,584,378千円 財政調整基金など</p> 	<p>有価証券、その他の権利 3,261,458千円 株券、各種出資金及び債権など</p> 

2 平成30年度決算の状況

(1) 一般会計款別

(歳入)

(単位 千円)

区 分	平成30年度		平成29年度		比 較	
	決 算 額	構 成 比	決 算 額	構 成 比	増 減 額	増 減 率
1 市 税	53,439,677	38.8%	53,029,430	37.1%	410,247	0.8%
2 地 方 譲 与 税	1,246,002	0.9	1,233,911	0.9	12,091	1.0
3 利 子 割 交 付 金	80,614	0.1	82,989	0.0	△ 2,375	△ 2.9
4 配 当 割 交 付 金	174,729	0.1	228,954	0.1	△ 54,225	△ 23.7
5 株 式 等 譲 渡 所 得 割 交 付 金	145,251	0.1	234,151	0.2	△ 88,900	△ 38.0
6 地 方 消 費 税 交 付 金	6,695,669	4.9	6,350,225	4.4	345,444	5.4
7 ゴ ル フ 場 利 用 税 交 付 金	21,818	0.0	20,749	0.0	1,069	5.2
8 自 動 車 取 得 税 交 付 金	396,036	0.3	384,879	0.3	11,157	2.9
9 地 方 特 例 交 付 金	276,974	0.2	240,675	0.2	36,299	15.1
10 地 方 交 付 税	12,069,904	8.7	13,168,968	9.2	△ 1,099,064	△ 8.3
11 交 通 安 全 対 策 特 別 交 付 金	82,472	0.1	89,380	0.0	△ 6,908	△ 7.7
12 分 担 金 及 び 負 担 金	76,531	0.0	85,804	0.0	△ 9,273	△ 10.8
13 使 用 料 及 び 手 数 料	3,848,773	2.8	3,976,257	2.8	△ 127,484	△ 3.2
14 国 庫 支 出 金	22,111,638	16.0	21,704,669	15.2	406,969	1.9
15 県 支 出 金	9,116,603	6.6	9,388,681	6.6	△ 272,078	△ 2.9
16 財 産 収 入	653,738	0.5	951,354	0.7	△ 297,616	△ 31.3
17 寄 附 金	223,764	0.2	175,233	0.1	48,531	27.7
18 繰 入 金	3,799,543	2.7	3,559,589	2.5	239,954	6.7
19 繰 越 金	1,576,591	1.1	1,447,126	1.0	129,465	8.9
20 諸 収 入	9,082,830	6.6	10,819,350	7.6	△ 1,736,520	△ 16.1
21 市 債	12,766,700	9.3	15,881,100	11.1	△ 3,114,400	△ 19.6
歳 入 合 計	137,885,857	100.0	143,053,474	100.0	△ 5,167,617	△ 3.6

(歳出)

(単位 千円)

区 分	平成30年度		平成29年度		比 較	
	決 算 額	構 成 比	決 算 額	構 成 比	増 減 額	増 減 率
1 議 会 費	643,386	0.5%	664,509	0.5%	△ 21,123	△ 3.2%
2 総 務 費	10,500,913	7.8	10,585,586	7.6	△ 84,673	△ 0.8
3 民 生 費	51,591,231	38.3	49,377,597	35.2	2,213,634	4.5
4 衛 生 費	12,699,746	9.4	13,999,953	10.0	△ 1,300,207	△ 9.3
5 労 働 費	364,505	0.3	418,071	0.3	△ 53,566	△ 12.8
6 農 林 水 産 業 費	2,548,297	1.9	3,179,895	2.3	△ 631,598	△ 19.9
7 商 工 費	7,991,437	5.9	9,437,061	6.7	△ 1,445,624	△ 15.3
8 土 木 費	15,539,306	11.5	15,583,953	11.1	△ 44,647	△ 0.3
9 消 防 費	4,878,004	3.6	4,557,385	3.2	320,619	7.0
10 教 育 費	13,019,322	9.7	17,187,747	12.3	△ 4,168,425	△ 24.3
11 災 害 復 旧 費	0	0.0	0	0.0	0	0.0
12 公 債 費	14,907,702	11.1	15,185,126	10.8	△ 277,424	△ 1.8
歳 出 合 計	134,683,849	100.0	140,176,883	100.0	△ 5,493,034	△ 3.9

(2) 一般会計性質別

(単位 千円)

区 分	平成 30 年度		平成 29 年度		比 較		
	決 算 額	構成比	決 算 額	構成比	増 減 額	増 減 率	
人 件 費	20,903,056	15.5 %	21,024,993	15.0 %	△ 121,937	△ 0.6 %	
うち 職員 給	13,995,489	10.4	14,071,271	10.0	△ 75,782	△ 0.5	
物 件 費	18,473,219	13.7	18,652,914	13.3	△ 179,695	△ 1.0	
維 持 補 修 費	920,116	0.7	861,251	0.6	58,865	6.8	
扶 助 費	31,664,756	23.5	30,331,689	21.6	1,333,067	4.4	
補 助 費 等	10,317,426	7.7	10,858,028	7.8	△ 540,602	△ 5.0	
公 債 費	14,907,702	11.1	15,185,126	10.8	△ 277,424	△ 1.8	
積 立 金	159,764	0.1	339,022	0.2	△ 179,258	△ 52.9	
投 資 及 び 出 資 金	94,146	0.1	73,923	0.1	20,223	27.4	
貸 付 金	5,943,994	4.4	7,354,647	5.3	△ 1,410,653	△ 19.2	
繰 出 金	12,016,414	8.9	11,962,600	8.5	53,814	0.4	
投 資 的 経 費	19,283,256	14.3	23,532,690	16.8	△ 4,249,434	△ 18.1	
内 訳	普通建設事業費	19,283,256	14.3	23,532,690	16.8	△ 4,249,434	△ 18.1
	補助事業費	10,745,515	8.0	12,481,123	8.9	△ 1,735,608	△ 13.9
	単独事業費	8,118,575	6.0	10,777,005	7.7	△ 2,658,430	△ 24.7
	県営事業負担金	374,586	0.3	208,962	0.2	165,624	79.3
	同級他団体・受託	44,580	0.0	65,600	0.0	△ 21,020	△ 32.0
災害復旧事業費	0	0.0	0	0.0	0	0.0	
歳 出 合 計	134,683,849	100.0	140,176,883	100.0	△ 5,493,034	△ 3.9	

(3) 特別会計

(単位 千円)

会 計 名	歳入決算額	歳出決算額	歳入歳出差引額
国民健康保険	34,655,702	34,226,801	428,901
後期高齢者医療	4,228,832	4,204,223	24,609
競 輪	19,731,347	19,366,844	364,503
農業集落排水事業	1,157,465	1,148,443	9,022
介護保険	30,363,406	29,850,318	513,088
母子父子寡婦福祉資金貸付金	40,632	17,260	23,372
新エネルギー発電事業	311,092	290,445	20,647
用地先行取得事業	0	0	0
産業立地推進事業	445,618	445,618	0
合 計	90,934,094	89,549,952	1,384,142