

前橋市の財政

令和2年11月

目 次

1	令和2年度上半期（令和2年4月～令和2年9月）の財政状況・・・	1
	(1) 予算の規模・・・・・・・・・・・・・・・・・・・・・・・・	1
	(2) 一般会計の予算執行状況・・・・・・・・・・・・・・・・	2
	(3) 特別会計の予算執行状況・・・・・・・・・・・・・・・・	4
	(4) 市税の状況・・・・・・・・・・・・・・・・・・・・・・・・	5
	(5) 市債の借入残高・・・・・・・・・・・・・・・・・・・・	6
	(6) 市有財産の状況・・・・・・・・・・・・・・・・・・・・	7
2	令和元年度決算の状況・・・・・・・・・・・・・・・・・・	8
	(1) 一般会計款別・・・・・・・・・・・・・・・・・・・・	8
	(2) 一般会計性質別・・・・・・・・・・・・・・・・・・・・	9
	(3) 特別会計・・・・・・・・・・・・・・・・・・・・・・	9

令和2年9月30日現在

人 口	335,157人
〔 男	164,161人
	女 170,996人
世 帯	151,169世帯
面 積	311.59km ²

1 令和2年度上半期（令和2年4月～令和2年9月）の財政状況

(1) 予算の規模

令和2年度の一般会計の当初予算は、1,443億2,309万円でした。その後、新型コロナウイルス感染症対策として、特別定額給付金事業、中小企業・小規模事業者の資金繰り支援、GIGAスクール事業構想、プレミアム付商品券事業等の予算の補正を行いました。

その結果、予算額は512億1,080万円増加し、1,955億3,389万円となりました。各科目の補正状況は以下のとおりです。

令和2年度一般会計歳入歳出予算の補正状況

(単位 千円)

歳 入				歳 出			
科 目	当 初 予 算	補 正 予 算	現 計 予 算	科 目	当 初 予 算	補 正 予 算	現 計 予 算
1 市 税	53,593,072		53,593,072	1 議 会 費	676,542	△ 11,210	665,332
2 地 方 譲 与 税	1,283,231		1,283,231	2 総 務 費	11,957,927	369,909	12,327,836
3 利子割交付金	67,800		67,800	3 民 生 費	54,998,616	448,345	55,446,961
4 配当割交付金	189,200		189,200	4 衛 生 費	8,817,948	144,318	8,962,266
5 株式等譲渡所得割交付金	109,800		109,800	5 労 働 費	368,822	93,469	462,291
6 法 人 事 業 税 金 交 付 金	316,000		316,000	6 農林水産業費	2,584,382	112,419	2,696,801
7 地 方 消 費 税 金 交 付 金	8,000,000		8,000,000	7 商 工 費	10,378,087	49,397,527	59,775,614
8 ゴルフ場利用税金交付金	20,000		20,000	8 土 木 費	20,369,758	△ 612,548	19,757,210
9 環 境 性 能 割 金 交 付 金	213,000		213,000	9 消 防 費	4,681,348	10,019	4,691,367
10 地 方 特 例 金 交 付 金	352,600		352,600	10 教 育 費	13,821,061	1,258,553	15,079,614
11 地 方 交 付 税	12,300,000	△ 394,824	11,905,176	11 災 害 復 旧 費	10,000		10,000
12 交 通 安 全 対 策 特 別 交 付 金	82,000		82,000	12 公 債 費	15,358,594		15,358,594
13 分 担 金 及 び 金 担 担 金	80,570		80,570	13 予 備 費	300,000		300,000
14 使 用 料 及 び 手 数 料	3,342,814	7,904	3,350,718				
15 国 庫 支 出 金	23,841,086	38,305,271	62,146,357				
16 県 支 出 金	10,192,579	319,714	10,512,293				
17 財 産 収 入	454,338		454,338				
18 寄 附 金	226,603		226,603				
19 繰 入 金	2,101,955	1,503,935	3,605,890				
20 繰 越 金	200,000	793,801	993,801				
21 諸 収 入	11,895,837	13,078,500	24,974,337				
22 市 債	15,460,600	△ 2,403,500	13,057,100				
合 計	144,323,085	51,210,801	195,533,886	合 計	144,323,085	51,210,801	195,533,886

(2) 一般会計の予算執行状況

令和2年9月30日時点における項目ごとの予算額と、この日までに収入・支出した額です。収入（執行）率とは、予算額に占める収入済（支出済）額の割合です。

なお、予算額には令和元年度からの繰越額を含みます。

一般会計

歳 入

項 目	予 算 額 (千円)	内 容
	収入済額 (千円)	
	収 入 率 (%)	
国庫支出金	64,032,875	地方公共団体の支出する特定の経費に対して国が負担交付する支出金です
	42,128,773	
	65.8	
市 税	53,593,072	市民の皆さんに納めていただいている市民税、固定資産税、軽自動車税、市たばこ税、特別土地保有税、入湯税、事業所税、都市計画税です
	31,345,758	
	58.5	
諸 収 入	24,974,337	延滞金、加算金・過料、預金利子、貸付金・預託金元利収入、収益事業収入、雑入等、性質によってはいずれの科目にも組み入れることのできない収入です
	1,751,032	
	7.0	
市 債	16,327,200	事業を行う際に多額の資金を要するとき、国等の機関から借り入れるもので、将来返済する義務を負うものです
	0	
	0.0	
地方交付税	11,905,176	地方公共団体が自主的な行政を行うための財源として、国税の一定割合の額を地方公共団体の財政力に応じて交付されるものです
	8,349,365	
	70.1	
そ の 他	30,831,786	県支出金、地方消費税交付金、繰入金、使用料・手数料、繰越金、地方譲与税、財産収入、地方特例交付金、法人事業税交付金、寄附金、環境性能割交付金、配当割交付金、株式等譲渡所得割交付金、交通安全対策特別交付金、分担金・負担金、利子割交付金、ゴルフ場利用税交付金です
	10,172,910	
	33.0	
計	201,664,446	予算額には令和元年度から令和2年度への繰越明許費及び事故繰越し繰越額6,130,560,121円を含みます
	93,747,838	
	46.5	

歳 出

項 目	予 算 額 (千円)	内 容
	支 出 済 額 (千円)	
	執 行 率 (%)	
商 工 費	59,793,444	商工業や観光の振興、計量検査、消費生活対策に要する経費です
	49,756,399	
	83.2	
民 生 費	56,077,260	市民が一定水準の生活と安定した社会生活を保つために必要な経費。具体的には、社会福祉、身体障害者・高齢者・児童福祉、生活保護等の経費です
	19,713,495	
	35.2	
土 木 費	22,866,810	道路維持・建設、河川改修、街路事業、都市計画、土地区画整理、住宅建設、公園整備等に要する経費です
	7,498,781	
	32.8	
教 育 費	17,409,969	小・中学校、特別支援学校、市立前橋高等学校、幼稚園、社会教育、保健体育等に要する経費です
	5,187,766	
	29.8	
公 債 費	15,358,594	市債の元金、利子、一時借入金の利子等の償還金です
	7,596,892	
	49.5	
そ の 他	30,158,369	総務費、衛生費、消防費、農林水産業費、議会費、労働費、予備費、災害復旧費です
	10,421,720	
	34.6	
計	201,664,446	予算額には令和元年度から令和2年度への繰越明許費及び事故繰越し繰越額6,130,560,121円を含みます
	100,175,053	
	49.7	

(3) 特別会計の予算執行状況

令和2年9月30日時点における項目ごとの予算額と、この日までに収入・支出した額です。収入（執行）率とは、予算額に占める収入済（支出済）額の割合です。

特別会計

名 称	予 算 額 (千円)		内 容
	収入済額 (千円)	収入率	
	支出済額 (千円)	執行率	
国民健康 保 険	33,384,246		国民健康保険法に基づき、被保険者の疾病、負傷、出産及び死亡に関して、必要な保険給付事業を行うものです
	11,515,275	34.5	
	11,493,639	34.4	
後期高齢者 医 療	4,410,736		後期高齢者医療の事務を処理するため、県の広域連合に対し、保険料の納付を行うものです
	1,536,350	34.8	
	1,325,152	30.0	
競 輪	19,687,504		競輪事業及び施設の維持管理を行うものです
	3,685,614	18.7	
	3,479,781	17.7	
農 業 集 落 排 水 事 業	1,301,902		農業及び農村の健全な発展を期するため、農村集落における生活環境の条件整備を図り、豊かな農村の建設に資することを目的とした集落排水事業を行うものです
	113,736	8.7	
	482,907	37.1	
介 護 保 険	33,224,498		65歳以上又は40歳から64歳までで特定疾病に該当する方への必要な居宅介護・施設介護サービス等の保険給付事業を行うものです
	12,821,234	38.6	
	13,175,180	39.7	
母 子 父 子 寡 社 資 金 福 祉 貸 付 金	44,756		母子父子家庭や寡婦を対象として、自立のために、生活資金などの貸し付けを行うものです
	36,096	80.7	
	7,166	16.0	
新エネルギー 発 電 事 業	138,149		太陽光発電所及び小水力発電所の発電、売電事業等を行うものです
	104,260	75.5	
	36,285	26.3	
用 地 先 行 取 得 事 業	10,100		公共用地等の先行取得を行うものです
	0	0.0	
	0	0.0	
産 業 立 地 推 進 事 業	1,893,207		企業誘致のための団地造成事業を行うものです
	21,048	1.1	
	205,681	10.9	
計	94,095,098		
	29,833,613	31.7	
	30,205,791	32.1	

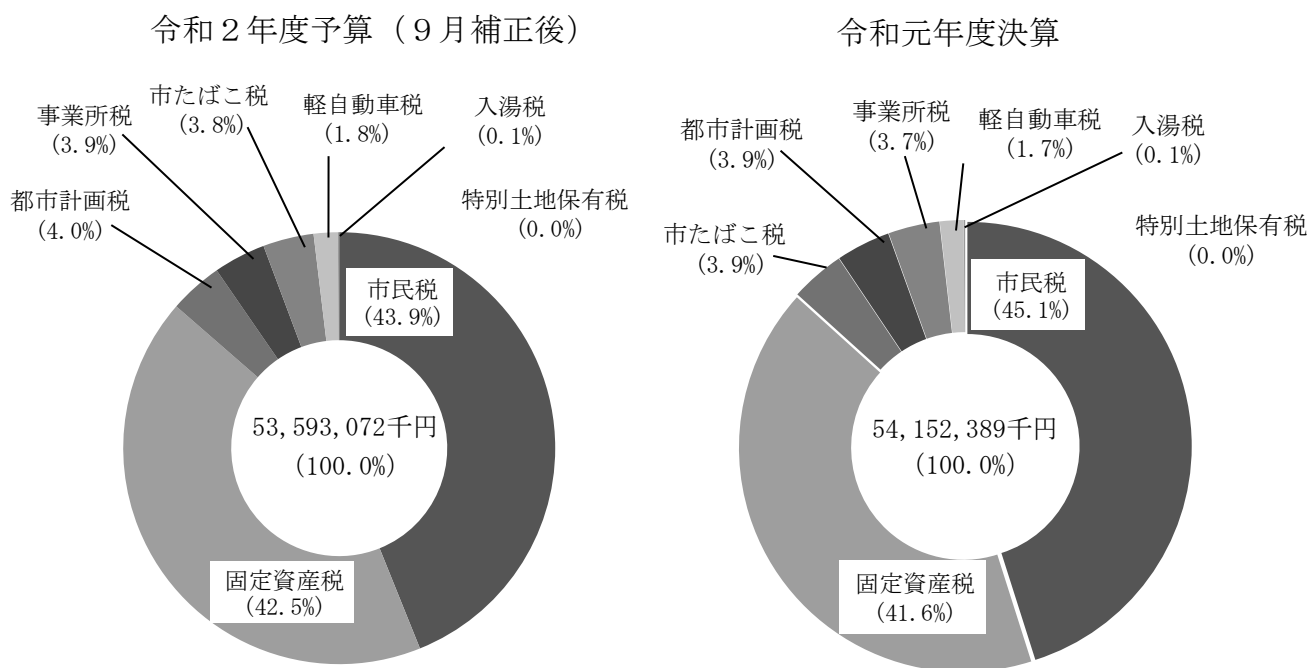
※特別会計とは、特定の収入をもって特定の支出に充て、一般会計と区別して経理する必要がある場合、法令・条例に基づいて設置する会計です。

(4) 市税の状況

市税による収入は、前橋市一般会計の歳入の約27パーセントを占めます。

市税収入(9月補正後の予算額)を前橋市の人口で割り、市民1人当たりの市税負担額を求めています。

市 税 の 構 成



市民1人当たりの市税負担額

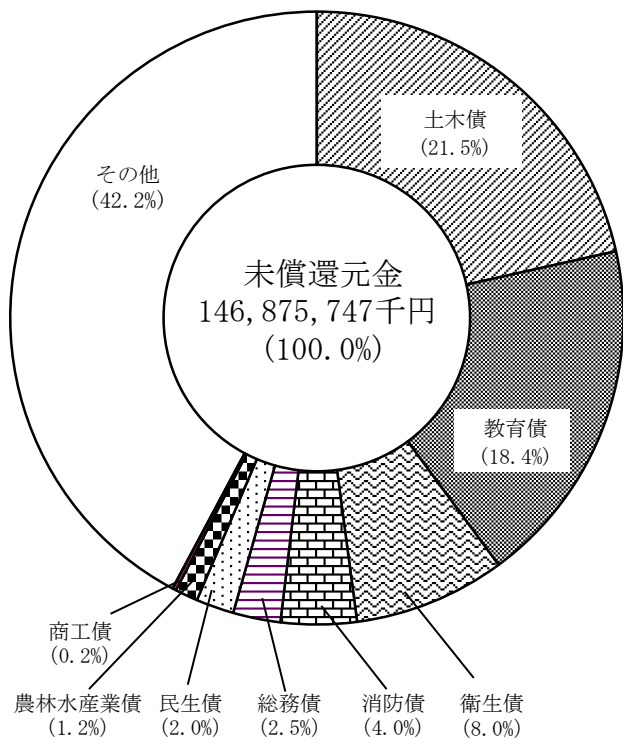
(令和2年9月30日現在人口：335,157人)

市民税	固定資産税	都市計画税	市たばこ税	事業所税	軽自動車税	入湯税	特別土地保有税	計
円	円	円	円	円	円	円	円	円
70,201	67,899	6,449	6,278	6,124	2,791	162	0	159,904

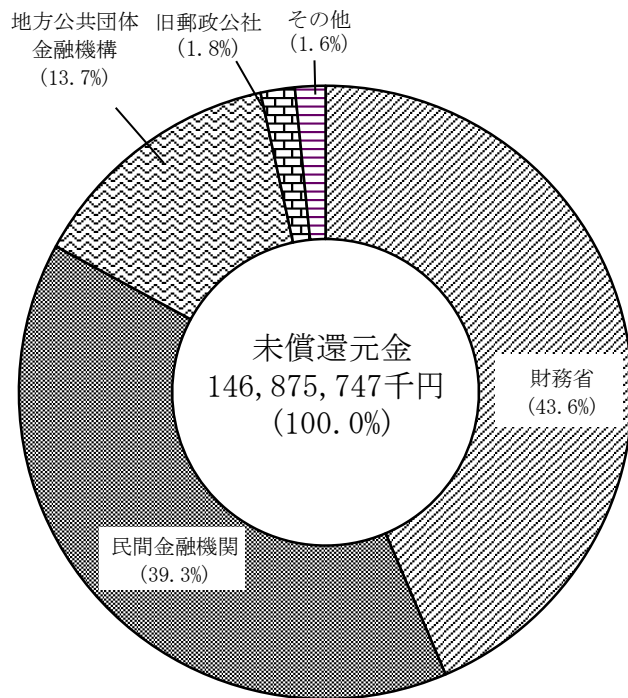
(5) 市債の借入残高

市債とは、前橋市が資金調達のため国や銀行等から借り入れた債務のことで、将来返済する必要があります。数値は、令和2年9月30日現在のものです。

目的別





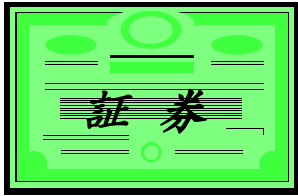


借入先別



(6) 市有財産の状況

(令和2年9月30日現在)

<p>土地 11,762,178.67㎡ 公園、学校用地など</p> 	<p>建物 1,426,559.35㎡ 学校、市営住宅など</p> 	
<p>車両 416台 ごみ収集車、消防ポンプ車など</p> 	<p>基金 17,902,034千円 財政調整基金など</p> 	<p>有価証券、その他の権利 3,246,039千円 株券、各種出資金及び債権など</p> 

2 令和元年度決算の状況

(1) 一般会計款別

(歳入)

(単位 千円)

区 分	令和元年度		平成30年度		比 較	
	決 算 額	構 成 比	決 算 額	構 成 比	増 減 額	増 減 率
1 市 税	54,152,389	38.1%	53,439,677	38.8%	712,712	1.3%
2 地 方 譲 与 税	1,262,802	0.9	1,246,002	0.9	16,800	1.3
3 利 子 割 交 付 金	40,925	0.0	80,614	0.1	△ 39,689	△ 49.2
4 配 当 割 交 付 金	200,805	0.1	174,729	0.1	26,076	14.9
5 株 式 等 譲 渡 所 得 割 交 付 金	119,751	0.1	145,251	0.1	△ 25,500	△ 17.6
6 地 方 消 費 税 交 付 金	6,333,951	4.5	6,695,669	4.9	△ 361,718	△ 5.4
7 ゴルフ場利用税交付金	19,616	0.0	21,818	0.0	△ 2,202	△ 10.1
8 自動車取得税交付金	191,348	0.1	396,036	0.3	△ 204,688	△ 51.7
9 環境性能割交付金	56,211	0.0	—	—	56,211	皆増
10 地方特例交付金	802,945	0.6	276,974	0.2	525,971	189.9
11 地 方 交 付 税	12,783,156	9.0	12,069,904	8.7	713,252	5.9
12 交通安全対策特別交付金	78,764	0.1	82,472	0.1	△ 3,708	△ 4.5
13 分担金及び負担金	75,789	0.1	76,531	0.0	△ 742	△ 1.0
14 使用料及び手数料	3,500,626	2.5	3,848,773	2.8	△ 348,147	△ 9.0
15 国 庫 支 出 金	24,717,853	17.4	22,111,638	16.0	2,606,215	11.8
16 県 支 出 金	9,854,791	6.9	9,116,603	6.6	738,188	8.1
17 財 産 収 入	323,327	0.2	653,738	0.5	△ 330,411	△ 50.5
18 寄 附 金	246,353	0.2	223,764	0.2	22,589	10.1
19 繰 入 金	3,096,532	2.2	3,799,543	2.7	△ 703,011	△ 18.5
20 繰 越 金	1,902,008	1.3	1,576,591	1.1	325,417	20.6
21 諸 収 入	8,968,768	6.3	9,082,830	6.6	△ 114,062	△ 1.3
22 市 債	13,402,200	9.4	12,766,700	9.3	635,500	5.0
歳 入 合 計	142,130,910	100.0	137,885,857	100.0	4,245,053	3.1

(歳出)

(単位 千円)

区 分	令和元年度		平成30年度		比 較	
	決 算 額	構 成 比	決 算 額	構 成 比	増 減 額	増 減 率
1 議 会 費	632,961	0.5%	643,386	0.5%	△ 10,425	△ 1.6%
2 総 務 費	10,804,388	7.8	10,500,913	7.8	303,475	2.9
3 民 生 費	53,425,804	38.4	51,591,231	38.3	1,834,573	3.6
4 衛 生 費	12,783,570	9.2	12,699,746	9.4	83,824	0.7
5 労 働 費	407,701	0.3	364,505	0.3	43,196	11.9
6 農 林 水 産 業 費	2,797,567	2.0	2,548,297	1.9	249,270	9.8
7 商 工 費	8,060,636	5.8	7,991,437	5.9	69,199	0.9
8 土 木 費	16,745,873	12.0	15,539,306	11.5	1,206,567	7.8
9 消 防 費	5,085,956	3.7	4,878,004	3.6	207,952	4.3
10 教 育 費	13,387,370	9.6	13,019,322	9.7	368,048	2.8
11 災 害 復 旧 費	66,381	0.0	0	0.0	66,381	皆増
12 公 債 費	14,926,358	10.7	14,907,702	11.1	18,656	0.1
歳 出 合 計	139,124,565	100.0	134,683,849	100.0	4,440,716	3.3

