

前橋市の財政

令和3年11月

目 次

1	令和3年度上半期（令和3年4月～令和3年9月）の財政状況・・・	1
	(1) 予算の規模・・・・・・・・・・・・・・・・・・・・・・・・	1
	(2) 一般会計の予算執行状況・・・・・・・・・・・・・・・・	2
	(3) 特別会計の予算執行状況・・・・・・・・・・・・・・・・	4
	(4) 市税の状況・・・・・・・・・・・・・・・・・・・・・・・・	5
	(5) 市債の借入残高・・・・・・・・・・・・・・・・・・・・	6
	(6) 市有財産の状況・・・・・・・・・・・・・・・・・・・・	7
2	令和2年度決算の状況・・・・・・・・・・・・・・・・・・・・	8
	(1) 一般会計款別・・・・・・・・・・・・・・・・・・・・	8
	(2) 一般会計性質別・・・・・・・・・・・・・・・・・・・・	9
	(3) 特別会計・・・・・・・・・・・・・・・・・・・・・・	9

令和3年9月30日現在

人 口	333,843人
〔 男	163,489人
	女 170,354人
世 帯	152,518世帯
面 積	311.59km ²

1 令和3年度上半期（令和3年4月～令和3年9月）の財政状況

(1) 予算の規模

令和3年度の一般会計の当初予算は、1,563億6,448万円でした。その後、新型コロナウイルス感染症対策として子育て世帯生活支援特別給付金事業、PCR検査費用等に係る公費負担分、生活困窮者自立支援金給付事業、ニューノーマル支援事業等の予算の補正を行いました。

その結果、予算額は32億6,347万円増加し、1,596億2,795万円となりました。各科目の補正状況は以下のとおりです。

令和3年度一般会計歳入歳出予算の補正状況

(単位 千円)

歳 入				歳 出			
科 目	当 初 予 算	補 正 予 算	現 計 予 算	科 目	当 初 予 算	補 正 予 算	現 計 予 算
1 市 税	48,319,364		48,319,364	1 議 会 費	670,974	△ 8,740	662,234
2 地 方 譲 与 税	1,254,231		1,254,231	2 総 務 費	13,787,877	266,670	14,054,547
3 利 子 割 交 付 金	30,000		30,000	3 民 生 費	54,770,082	856,052	55,626,134
4 配 当 割 交 付 金	181,000		181,000	4 衛 生 費	10,237,591	524,947	10,762,538
5 株 式 等 譲 渡 所 得 割 交 付 金	201,000		201,000	5 労 働 費	382,464		382,464
6 法 人 事 業 税 金 交 付 金	470,000		470,000	6 農 林 水 産 業 費	2,551,955	157,385	2,709,340
7 地 方 消 費 税 金 交 付 金	7,600,000		7,600,000	7 商 工 費	23,844,907	193,849	24,038,756
8 ゴルフ場利用税金 交 付 金	20,000		20,000	8 土 木 費	16,615,405	1,150,042	17,765,447
9 環 境 性 能 割 金 交 付 金	120,000		120,000	9 消 防 費	4,086,970		4,086,970
10 地 方 特 例 金 交 付 金	2,870,000		2,870,000	10 教 育 費	13,318,443	123,271	13,441,714
11 地 方 交 付 税	12,000,000	258,030	12,258,030	11 災 害 復 旧 費	10,000		10,000
12 交 通 安 全 対 策 特 別 交 付 金	84,000		84,000	12 公 債 費	15,787,810		15,787,810
13 分 担 金 及 び 金 負 担 金	77,549		77,549	13 予 備 費	300,000		300,000
14 使 用 料 及 び 手 数 料	3,022,783	20,000	3,042,783				
15 国 庫 支 出 金	24,857,078	1,843,688	26,700,766				
16 県 支 出 金	10,072,957	179,081	10,252,038				
17 財 産 収 入	425,481		425,481				
18 寄 附 金	223,203	11,718	234,921				
19 繰 入 金	4,170,968	△ 2,773	4,168,195				
20 繰 越 金	200,000	1,030,459	1,230,459				
21 諸 収 入	23,335,464	173	23,335,637				
22 市 債	16,829,400	△ 76,900	16,752,500				
合 計	156,364,478	3,263,476	159,627,954	合 計	156,364,478	3,263,476	159,627,954

(2) 一般会計の予算執行状況

令和3年9月30日時点における項目ごとの予算額と、この日までに収入・支出した額です。収入（執行）率とは、予算額に占める収入済（支出済）額の割合です。

なお、予算額には令和2年度からの繰越額を含みます。

一般会計

歳入

項目	予算額(千円)	内 容
	収入済額(千円)	
	収入率(%)	
市 税	48,319,364	市民の皆さんに納めていただいている市民税、固定資産税、軽自動車税、市たばこ税、特別土地保有税、入湯税、事業所税、都市計画税です
	31,365,459	
	64.9	
国庫支出金	29,373,480	地方公共団体の支出する特定の経費に対して国が負担交付する支出金です
	7,851,237	
	26.7	
諸 収 入	23,335,637	延滞金、加算金・過料、預金利子、貸付金・預託金元利収入、収益事業収入、雑入等、いずれの科目にも組み入れることのできない収入です
	957,944	
	4.1	
市 債	20,128,200	事業を行う際に多額の資金を要するとき、国等の機関から借り入れるもので、将来返済する義務を負うものです
	0	
	0.0	
地方交付税	12,258,030	地方公共団体が自主的な行政を行うための財源として、国が国税の一定割合の額を地方公共団体の財政力に応じて交付するものです
	8,492,617	
	69.3	
そ の 他	33,751,130	県支出金、地方消費税交付金、繰入金、使用料及び手数料、地方特例交付金、繰越金、地方譲与税、財産収入などです
	10,619,536	
	31.5	
計	167,165,841	予算額には令和2年度から令和3年度への繰越明許費及び事故繰越し繰越額7,537,886,993円を含みます
	59,286,793	
	35.5	

歳 出

項 目	予 算 額 (千円)	内 容
	支 出 済 額 (千円)	
	執 行 率 (%)	
民 生 費	55,630,080	市民が一定水準の生活と安定した社会生活を保つために必要な経費。具体的には、社会福祉、身体障害者・高齢者・児童福祉、生活保護等の経費です
	19,259,700	
	34.6	
商 工 費	24,039,873	商工業や観光の振興、計量検査、消費生活対策に要する経費です
	13,461,957	
	56.0	
土 木 費	21,846,162	道路維持・建設、河川改修、街路事業、都市計画、土地区画整理、住宅建設、公園整備等に要する経費です
	6,658,983	
	30.5	
教 育 費	16,201,237	小・中学校、特別支援学校、市立前橋高等学校、幼稚園、社会教育、保健体育等に要する経費です
	5,490,614	
	33.9	
公 債 費	15,787,810	市債の元金、利子、一時借入金の利子等の償還金です
	7,764,202	
	49.2	
そ の 他	33,660,679	総務費、衛生費、消防費、農林水産業費、議会費、労働費、予備費、災害復旧費です
	11,463,498	
	34.1	
計	167,165,841	予算額には令和2年度から令和3年度への繰越明許費及び事故繰越し繰越額7,537,886,993円を含みます
	64,098,954	
	38.3	

(3) 特別会計の予算執行状況

令和3年9月30日時点における項目ごとの予算額と、この日までに収入・支出した額です。収入（執行）率とは、予算額に占める収入済（支出済）額の割合です。

特別会計

名 称	予 算 額 (千円)		内 容
	収入済額 (千円)	収入率	
	支出済額 (千円)	執行率	
国民健康 保 険	31,390,534		国民健康保険法に基づき、被保険者の疾病、負傷、出産及び死亡に関して、必要な保険給付事業を行うものです
	12,279,973	39.1	
	12,067,569	38.4	
後期高齢者 医 療	4,615,669		後期高齢者医療の事務を処理するため、県の広域連合に対し、保険料の納付を行うものです
	1,605,346	34.8	
	1,385,616	30.0	
競 輪	20,494,667		競輪事業及び施設の維持管理を行うものです
	10,218,905	49.9	
	9,558,999	46.6	
農 業 集 落 排 水 事 業	1,309,060		農業及び農村の健全な発展を期するため、農村集落における生活環境の条件整備を図り、豊かな農村の建設に資することを目的とした集落排水事業を行うものです
	153,155	11.7	
	567,807	43.4	
介 護 保 険	33,241,471		65歳以上又は40歳から64歳までで特定疾病に該当する方への必要な居宅介護・施設介護サービス等の保険給付事業を行うものです
	13,314,034	40.1	
	13,528,218	40.7	
母 子 父 子 寡 社 資 金 福 付 金 貸 付 金	48,072		母子父子家庭や寡婦を対象として、自立のために、生活資金などの貸し付けを行うものです
	41,884	87.1	
	4,631	9.6	
新エネルギー 発 電 事 業	137,154		太陽光発電所及び小水力発電所の発電、売電事業等を行うものです
	90,816	66.2	
	33,187	24.2	
用 地 先 行 取 得 事 業	10,100		公共用地等の先行取得を行うものです
	0	0.0	
	0	0.0	
産 業 立 地 推 進 事 業	1,998,086		企業誘致のための団地造成事業を行うものです
	705,660	35.3	
	671,243	33.6	
計	93,244,813		
	38,409,773	41.2	
	37,817,270	40.6	

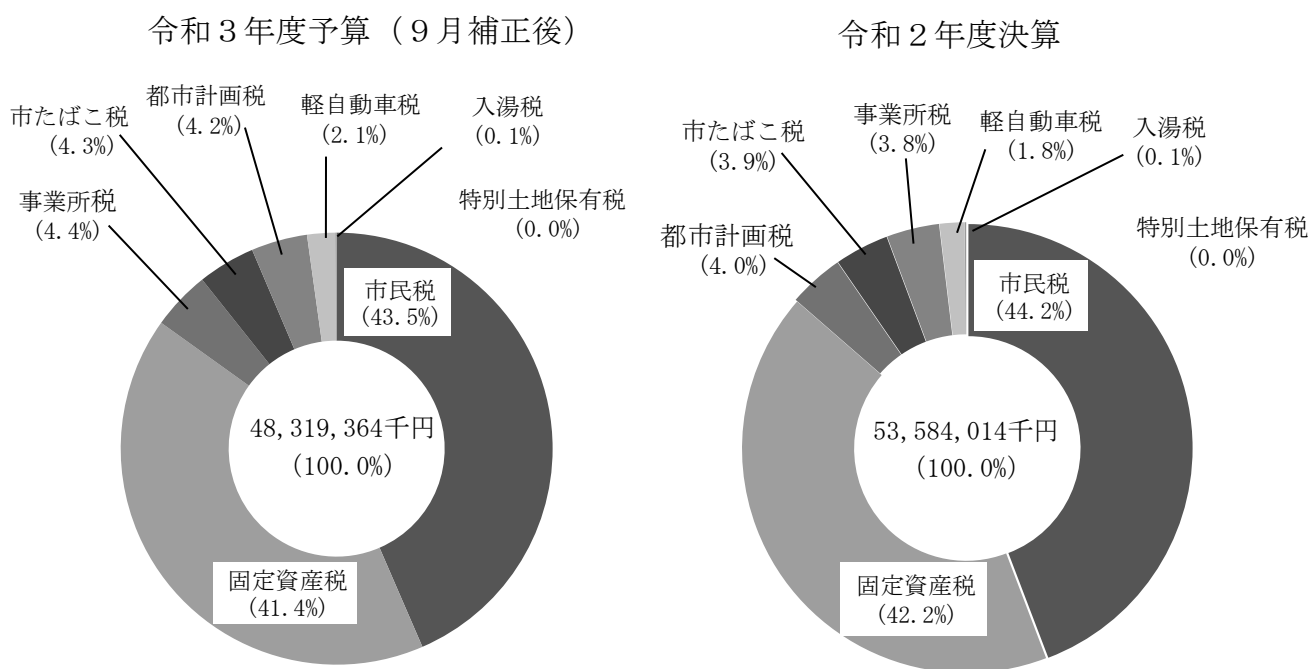
※特別会計とは、特定の収入をもって特定の支出に充て、一般会計と区別して経理する必要がある場合、法令・条例に基づいて設置する会計です。

(4) 市税の状況

市税による収入は、前橋市一般会計の歳入の約30パーセントを占めます。

市税収入(9月補正後の予算額)を前橋市の人口で割り、市民1人当たりの市税負担額を求めています。

市 税 の 構 成



市民1人当たりの市税負担額

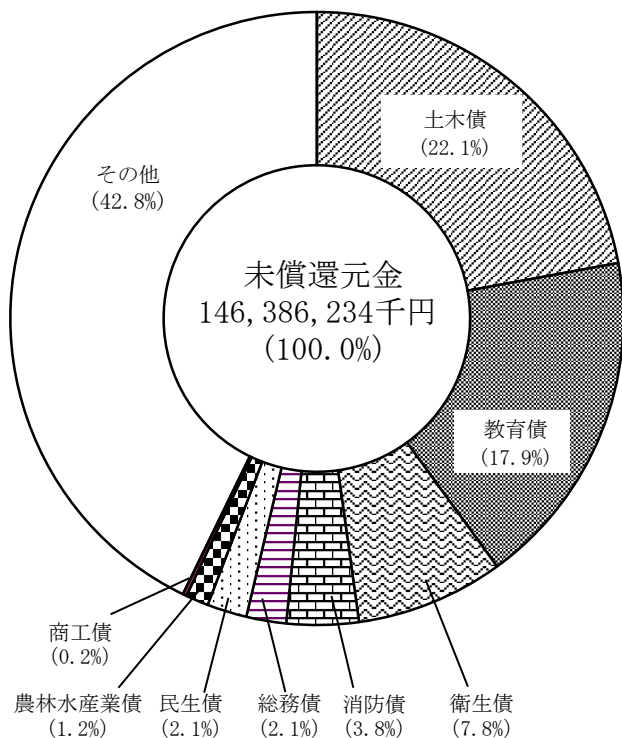
(令和3年9月30日現在人口：333,843人)

市民税	固定資産税	事業所税	市たばこ税	都市計画税	軽自動車税	入湯税	特別土地保有税	計
円 62,923	円 60,001	円 6,435	円 6,163	円 6,140	円 2,977	円 98	円 0	円 144,737

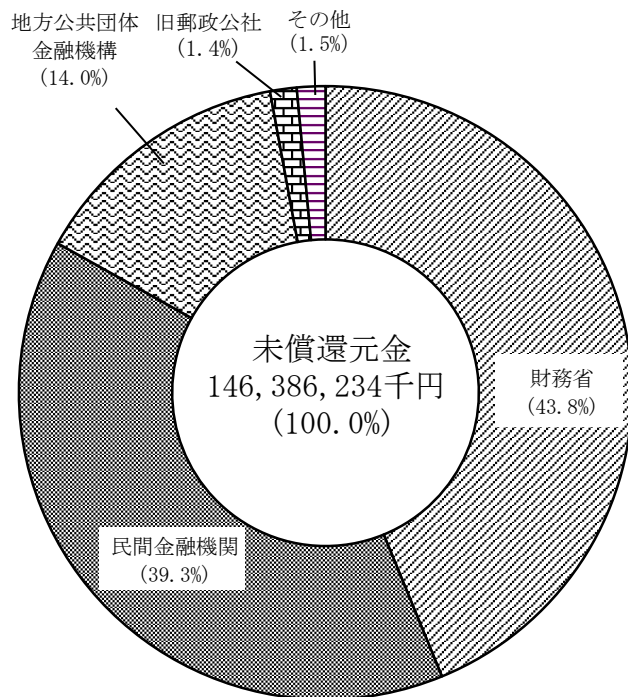
(5) 市債の借入残高

市債とは、前橋市が資金調達のため国や銀行等から借り入れた債務のことで、将来返済する必要があります。数値は、令和3年9月30日現在のものです。

目的別





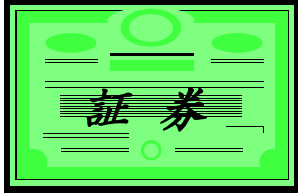


借入先別



(6) 市有財産の状況

(令和3年9月30日現在)

<p>土地 11,873,908.11㎡ 公園、学校用地など</p> 	<p>建物 1,426,013.14㎡ 学校、市営住宅など</p> 	
<p>車両 415台 ごみ収集車、消防ポンプ車など</p> 	<p>基金 18,129,088千円 財政調整基金など</p> 	<p>有価証券、その他の権利 3,224,555千円 株券、各種出資金及び債権など</p> 

2 令和2年度決算の状況

(1) 一般会計款別

(歳入)

(単位 千円)

区 分	令和2年度		令和元年度		比 較	
	決 算 額	構 成 比	決 算 額	構 成 比	増 減 額	増 減 率
1 市 税	53,584,014	27.9%	54,152,389	38.1%	△ 568,375	△ 1.0%
2 地 方 譲 与 税	1,280,672	0.7	1,262,802	0.9	17,870	1.4
3 利 子 割 交 付 金	44,734	0.0	40,925	0.0	3,809	9.3
4 配 当 割 交 付 金	192,089	0.1	200,805	0.1	△ 8,716	△ 4.3
5 株 式 等 譲 渡 所 得 割 交 付 金	233,763	0.1	119,751	0.1	114,012	95.2
6 法 人 事 業 税 交 付 金	354,258	0.2	-	-	354,258	皆増
7 地 方 消 費 税 交 付 金	7,697,652	4.0	6,333,951	4.5	1,363,701	21.5
8 ゴルフ場利用税交付金	17,573	0.0	19,616	0.0	△ 2,043	△ 10.4
9 環 境 性 能 割 交 付 金	118,278	0.1	56,211	0.0	62,067	110.4
10 地 方 特 例 交 付 金	399,102	0.2	802,945	0.6	△ 403,843	△ 50.3
11 地 方 交 付 税	11,655,342	6.1	12,783,156	9.0	△ 1,127,814	△ 8.8
12 交 通 安 全 対 策 特 別 交 付 金	87,347	0.0	78,764	0.1	8,583	10.9
13 分 担 金 及 び 負 担 金	72,721	0.0	75,789	0.1	△ 3,068	△ 4.0
14 使 用 料 及 び 手 数 料	2,853,591	1.5	3,500,626	2.5	△ 647,035	△ 18.5
15 国 庫 支 出 金	63,412,857	33.0	24,717,853	17.4	38,695,004	156.5
16 県 支 出 金	10,181,133	5.3	9,854,791	6.9	326,342	3.3
17 財 産 収 入	324,397	0.2	323,327	0.2	1,070	0.3
18 寄 附 金	265,027	0.1	246,353	0.2	18,674	7.6
19 繰 入 金	3,205,607	1.7	3,096,532	2.2	109,075	3.5
20 繰 越 金	1,906,345	1.0	1,902,008	1.3	4,337	0.2
21 諸 収 入	20,065,584	10.4	8,968,768	6.3	11,096,816	123.7
22 市 債	14,201,100	7.4	13,402,200	9.4	798,900	6.0
(自動車取得税交付金)	-	-	191,348	0.1	△ 191,348	皆減
歳 入 合 計	192,153,186	100.0	142,130,910	100.0	50,022,276	35.2

(歳出)

(単位 千円)

区 分	令和2年度		令和元年度		比 較	
	決 算 額	構 成 比	決 算 額	構 成 比	増 減 額	増 減 率
1 議 会 費	636,458	0.3%	632,961	0.5%	3,497	0.6%
2 総 務 費	10,928,914	5.8	10,804,388	7.8	124,526	1.2
3 民 生 費	55,641,140	29.6	53,425,804	38.4	2,215,336	4.1
4 衛 生 費	8,686,390	4.6	12,783,570	9.2	△ 4,097,180	△ 32.1
5 労 働 費	488,179	0.3	407,701	0.3	80,478	19.7
6 農 林 水 産 業 費	2,528,923	1.3	2,797,567	2.0	△ 268,644	△ 9.6
7 商 工 費	55,169,127	29.4	8,060,636	5.8	47,108,491	584.4
8 土 木 費	18,820,257	10.0	16,745,873	12.0	2,074,384	12.4
9 消 防 費	4,524,209	2.4	5,085,956	3.7	△ 561,747	△ 11.0
10 教 育 費	15,223,091	8.1	13,387,370	9.6	1,835,721	13.7
11 災 害 復 旧 費	0	0.0	66,381	0.0	△ 66,381	皆減
12 公 債 費	15,338,551	8.2	14,926,358	10.7	412,193	2.8
歳 出 合 計	187,985,239	100.0	139,124,565	100.0	48,860,674	35.1

