

前橋市の財政

令和4年11月

目 次

1	令和4年度上半期（令和4年4月～令和4年9月）の財政状況・・・	1
(1)	予算の規模・・・・・・・・・・・・・・・・・・・・・・・・	1
(2)	一般会計の予算執行状況・・・・・・・・・・・・・・・・	2
(3)	特別会計の予算執行状況・・・・・・・・・・・・・・・・	4
(4)	市税の状況・・・・・・・・・・・・・・・・・・・・・・・・	5
(5)	市債の借入残高・・・・・・・・・・・・・・・・・・・・	6
(6)	市有財産の状況・・・・・・・・・・・・・・・・・・・・	7
2	令和3年度決算の状況・・・・・・・・・・・・・・・・	8
(1)	一般会計款別・・・・・・・・・・・・・・・・・・・・	8
(2)	一般会計性質別・・・・・・・・・・・・・・・・・・・・	9
(3)	特別会計・・・・・・・・・・・・・・・・・・・・・・	9

【参考 根拠法令抜粋】

・地方自治法第243条の3第1項

普通地方公共団体の長は、条例の定めるところにより、財政に関する事項を住民に公表しなければならない。

・前橋市財政状況の公表に関する条例第2条

財政状況の公表は、4月1日から9月30日までの期間におけるものを11月末日までに行うものとする。

令和4年9月30日現在

人 口	331,972人
〔 男	162,459人
	女 169,513人
世 帯	153,340世帯
面 積	311.59 km ²

1 令和4年度上半期（令和4年4月～令和4年9月）の財政状況

(1) 予算の規模

令和4年度の一般会計の当初予算は、1,530億2,644万円でした。その後、コロナ禍における原油価格・物価高騰に対する支援として子育て世帯や住民税非課税世帯等に対する特別給付金事業及び事業者に対する緊急支援金事業、プレミアム付商品券事業等の予算の補正を行いました。

その結果、予算額は105億6,286万円増加し、1,635億8,930万円となりました。各科目の補正状況は以下のとおりです。

令和4年度一般会計歳入歳出予算の補正状況

(単位 千円)

歳 入				歳 出			
科 目	当 初 予 算	補 正 予 算	現 計 予 算	科 目	当 初 予 算	補 正 予 算	現 計 予 算
1 市 税	53,240,791		53,240,791	1 議 会 費	775,030		775,030
2 地 方 譲 与 税	1,315,001		1,315,001	2 総 務 費	13,716,505	828,378	14,544,883
3 利 子 割 交 付 金	29,000		29,000	3 民 生 費	56,284,594	3,226,383	59,510,977
4 配 当 割 交 付 金	186,000		186,000	4 衛 生 費	10,290,250	1,608,381	11,898,631
5 株 式 等 譲 渡 所 得 割 交 付 金	280,000		280,000	5 労 働 費	382,129		382,129
6 法 人 事 業 税 金 交 付 金	630,000		630,000	6 農 林 水 産 業 費	2,465,893	295,259	2,761,152
7 地 方 消 費 税 金 交 付 金	8,100,000		8,100,000	7 商 工 費	19,990,529	3,059,438	23,049,967
8 ゴルフ場利用税金 交 付 金	20,000		20,000	8 土 木 費	15,679,251	1,267,917	16,947,168
9 環 境 性 能 割 金 交 付 金	170,000		170,000	9 消 防 費	4,867,803	3,028	4,870,831
10 地 方 特 例 金 交 付 金	211,000		211,000	10 教 育 費	12,295,161	274,069	12,569,230
11 地 方 交 付 税	12,700,000	597,461	13,297,461	11 災 害 復 旧 費	10,000		10,000
12 交 通 安 全 対 策 特 別 交 付 金	84,000		84,000	12 公 債 費	15,969,297		15,969,297
13 分 担 金 及 び 金 負 担 金	73,795		73,795	13 予 備 費	300,000		300,000
14 使 用 料 及 び 手 数 料	3,041,749	2,000	3,043,749				
15 国 庫 支 出 金	24,818,934	6,971,955	31,790,889				
16 県 支 出 金	10,319,253	17,219	10,336,472				
17 財 産 収 入	554,445		554,445				
18 寄 附 金	287,632	130,000	417,632				
19 繰 入 金	4,848,402	1,026,223	5,874,625				
20 繰 越 金	200,000	1,300,950	1,500,950				
21 諸 収 入	18,873,740	1,869,545	20,743,285				
22 市 債	13,042,700	△ 1,352,500	11,690,200				
合 計	153,026,442	10,562,853	163,589,295	合 計	153,026,442	10,562,853	163,589,295

(2) 一般会計の予算執行状況

令和4年9月30日時点における項目ごとの予算額と、この日までに収入・支出した額です。収入（執行）率とは、予算額に占める収入済（支出済）額の割合です。

なお、予算額には令和3年度からの繰越額を含みます。

一般会計

歳 入

項 目	予 算 額 (千円)	内 容
	収入済額 (千円)	
	収 入 率 (%)	
市 税	53,240,791	市民の皆さんに納めていただいている市民税、固定資産税、軽自動車税、市たばこ税、特別土地保有税、入湯税、事業所税、都市計画税です
	31,802,451	
	59.7	
国庫支出金	34,584,749	地方公共団体の支出する特定の経費に対して国が負担交付する支出金です
	6,048,668	
	17.5	
諸 収 入	20,743,285	延滞金、加算金・過料、預金利子、貸付金・預託金元利収入、収益事業収入、雑入等、いずれの科目にも組み入れることのできない収入です
	884,344	
	4.3	
市 債	14,624,700	事業を行う際に多額の資金を要するとき、国等の機関から借り入れるもので、将来返済する義務を負うものです
	0	
	0.0	
地方交付税	13,297,461	地方公共団体が自主的な行政を行うための財源として、国が国税の一定割合の額を地方公共団体の財政力に応じて交付するものです
	9,418,240	
	70.8	
そ の 他	34,471,585	県支出金、地方消費税交付金、繰入金、使用料及び手数料、繰越金、地方譲与税、法人事業税交付金、財産収入などです
	11,858,165	
	34.4	
計	170,962,571	予算額には令和3年度から令和4年度への繰越明許費及び事故繰越し繰越額7,373,275,802円を含みます
	60,011,868	
	35.1	

歳 出

項 目	予 算 額 (千円)	内 容
	支 出 済 額 (千円)	
	執 行 率 (%)	
民 生 費	59,918,478	市民が一定水準の生活と安定した社会生活を保つために必要な経費。具体的には、社会福祉、身体障害者・高齢者・児童福祉、生活保護等の経費です
	21,077,892	
	35.2	
商 工 費	23,089,551	商工業や観光の振興、計量検査、消費生活対策に要する経費です
	10,494,740	
	45.5	
土 木 費	20,706,421	道路維持・建設、河川改修、街路事業、都市計画、土地区画整理、住宅建設、公園整備等に要する経費です
	5,788,711	
	28.0	
公 債 費	15,969,297	市債の元金、利子、一時借入金の利子等の償還金です
	7,839,282	
	49.1	
総 務 費	15,204,219	広報、文化政策、交通政策、地域活動、選挙、統計調査等に要する経費です
	5,096,089	
	33.5	
そ の 他	36,074,605	教育費、衛生費、消防費、農林水産業費、議会費、労働費、予備費、災害復旧費です
	12,824,757	
	35.6	
計	170,962,571	予算額には令和3年度から令和4年度への繰越明許費及び事故繰越し繰越額7,373,275,802円を含みます
	63,121,471	
	36.9	

(3) 特別会計の予算執行状況

令和4年9月30日時点における項目ごとの予算額と、この日までに収入・支出した額です。収入（執行）率とは、予算額に占める収入済（支出済）額の割合です。

特別会計

名 称	予 算 額 (千円)		内 容
	収入済額 (千円)	収入率	
	支出済額 (千円)	執行率	
国民健康 保 険	32,463,366		国民健康保険法に基づき、被保険者の疾病、負傷、出産及び死亡に関して、必要な保険給付事業を行うものです
	12,414,851	38.2	
	12,093,644	37.3	
後期高齢者 医 療	4,939,408		後期高齢者医療の事務を処理するため、県の広域連合に対し、保険料の納付を行うものです
	1,632,854	33.1	
	1,400,853	28.4	
競 輪	21,334,897		競輪事業及び施設の維持管理を行うものです
	6,829,801	32.0	
	6,315,931	29.6	
農 業 集 落 排 水 事 業	1,092,384		農業及び農村の健全な発展を期するため、農村集落における生活環境の条件整備を図り、豊かな農村の建設に資することを目的とした集落排水事業を行うものです
	120,739	11.1	
	457,477	41.9	
介 護 保 険	34,440,325		65歳以上又は40歳から64歳までで特定疾病に該当する方への必要な居宅介護・施設介護サービス等の保険給付事業を行うものです
	13,756,741	39.9	
	13,687,248	39.7	
母 子 父 子 寡 社 資 金 福 祉 貸 付 金	58,745		母子父子家庭や寡婦を対象として、自立のために、生活資金などの貸し付けを行うものです
	51,062	86.9	
	6,974	11.9	
新エネルギー 発 電 事 業	136,238		太陽光発電所及び小水力発電所の発電、売電事業等を行うものです
	93,604	68.7	
	32,757	24.0	
用 地 先 行 取 得 事 業	10,100		公共用地等の先行取得を行うものです
	0	0.0	
	0	0.0	
産 業 立 地 推 進 事 業	3,694,089		企業誘致のための団地造成事業を行うものです
	28,391	0.8	
	261,349	7.1	
計	98,169,552		
	34,928,043	35.6	
	34,256,233	34.9	

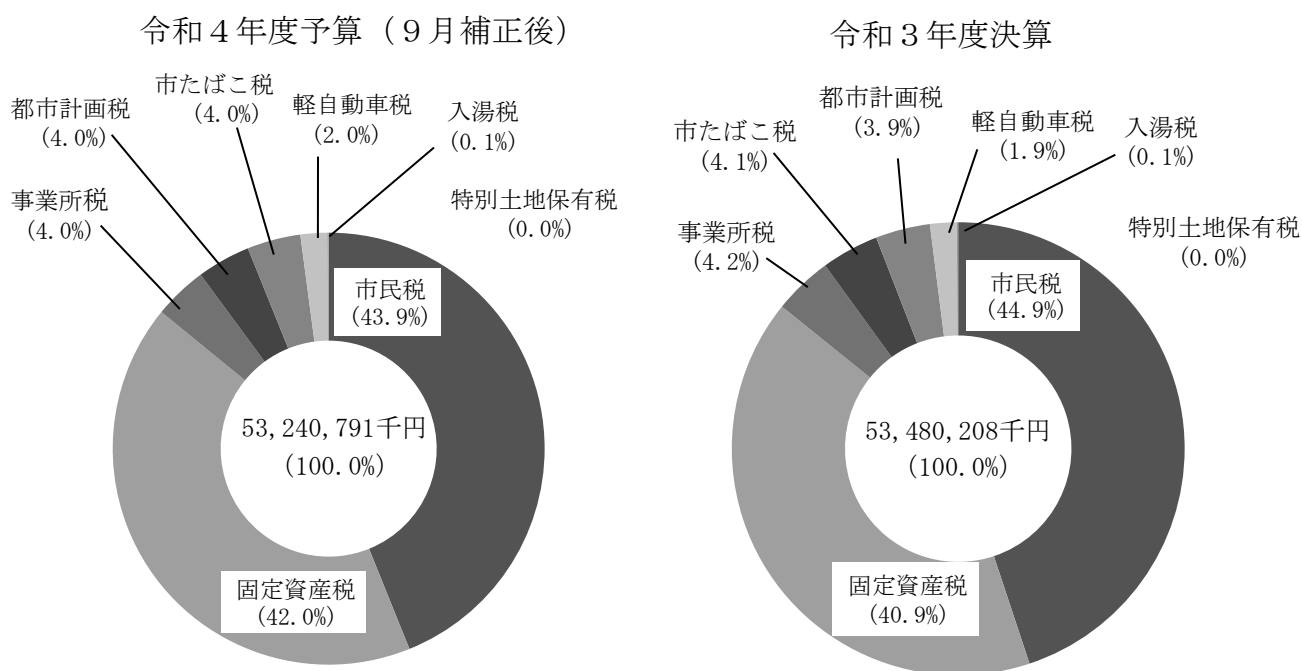
※特別会計とは、特定の収入をもって特定の支出に充て、一般会計と区別して経理する必要がある場合、法令・条例に基づいて設置する会計です。

(4) 市税の状況

市税による収入は、前橋市一般会計の歳入の約33パーセントを占めます。

市税収入(9月補正後の予算額)を前橋市の人口で割り、市民1人当たりの市税負担額を求めています。

市 税 の 構 成



市民1人当たりの市税負担額

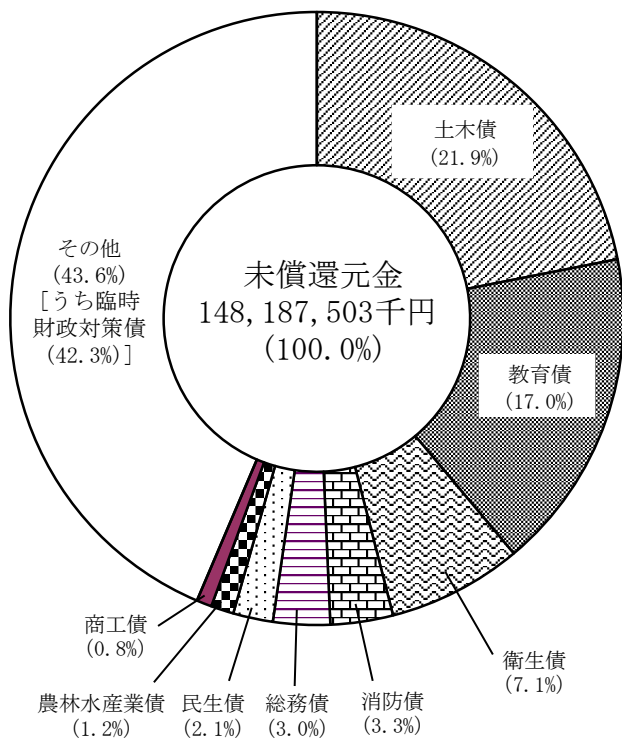
(令和4年9月30日現在人口：331,972人)

市民税	固定資産税	事業所税	都市計画税	市たばこ税	軽自動車税	入湯税	特別土地保有税	計
円 70,348	円 67,410	円 6,506	円 6,429	円 6,392	円 3,172	円 120	円 0	円 160,377

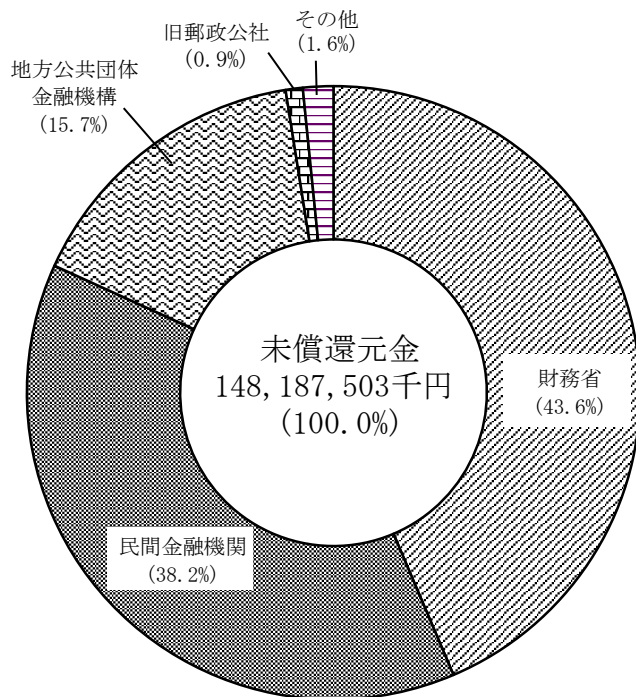
(5) 市債の借入残高

市債とは、前橋市が資金調達のため国や銀行等から借り入れた債務のことで、将来返済する必要があります。数値は、令和4年9月30日現在のものです。

目的別





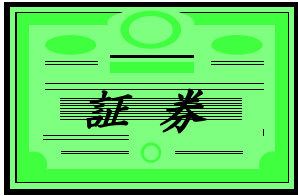


借入先別



(6) 市有財産の状況

(令和4年9月30日現在)

<p>土地 11,871,966.89㎡ 公園、学校用地など</p> 	<p>建物 1,419,410.66㎡ 学校、市営住宅など</p> 	
<p>車両 401台 ごみ収集車、消防ポンプ車など</p> 	<p>基金 24,931,861千円 財政調整基金など</p> 	<p>有価証券、その他の権利 3,309,562千円 株券、各種出資金及び債権など</p> 

2 令和3年度決算の状況

(1) 一般会計款別

(歳入)

(単位 千円)

区 分	令和3年度		令和2年度		比 較	
	決 算 額	構 成 比	決 算 額	構 成 比	増 減 額	増 減 率
1 市 税	53,480,208	32.1%	53,584,014	27.9%	△ 103,806	△ 0.2%
2 地 方 譲 与 税	1,301,693	0.8	1,280,672	0.7	21,021	1.6
3 利 子 割 交 付 金	36,695	0.0	44,734	0.0	△ 8,039	△ 18.0
4 配 当 割 交 付 金	297,072	0.2	192,089	0.1	104,983	54.7
5 株 式 等 譲 渡 所 得 割 交 付 金	328,952	0.2	233,763	0.1	95,189	40.7
6 法 人 事 業 税 交 付 金	701,413	0.4	354,258	0.2	347,155	98.0
7 地 方 消 費 税 交 付 金	8,377,902	5.0	7,697,652	4.0	680,250	8.8
8 ゴルフ場利用税交付金	20,590	0.0	17,573	0.0	3,017	17.2
9 環 境 性 能 割 交 付 金	137,705	0.1	118,278	0.1	19,427	16.4
10 地 方 特 例 交 付 金	1,042,455	0.6	399,102	0.2	643,353	161.2
11 地 方 交 付 税	14,862,698	8.9	11,655,342	6.1	3,207,356	27.5
12 交 通 安 全 対 策 特 別 交 付 金	84,248	0.1	87,347	0.0	△ 3,099	△ 3.5
13 分 担 金 及 び 負 担 金	70,788	0.0	72,721	0.0	△ 1,933	△ 2.7
14 使 用 料 及 び 手 数 料	3,010,604	1.8	2,853,591	1.5	157,013	5.5
15 国 庫 支 出 金	36,086,681	21.7	63,412,857	33.0	△ 27,326,176	△ 43.1
16 県 支 出 金	10,430,674	6.3	10,181,133	5.3	249,541	2.5
17 財 産 収 入	373,561	0.2	324,397	0.2	49,164	15.2
18 寄 附 金	616,368	0.4	265,027	0.1	351,341	132.6
19 繰 入 金	912,081	0.5	3,205,607	1.7	△ 2,293,526	△ 71.5
20 繰 越 金	2,167,947	1.3	1,906,345	1.0	261,602	13.7
21 諸 収 入	15,296,960	9.2	20,065,584	10.4	△ 4,768,624	△ 23.8
22 市 債	16,966,600	10.2	14,201,100	7.4	2,765,500	19.5
歳 入 合 計	166,603,895	100.0	192,153,186	100.0	△ 25,549,291	△ 13.3

(歳出)

(単位 千円)

区 分	令和3年度		令和2年度		比 較	
	決 算 額	構 成 比	決 算 額	構 成 比	増 減 額	増 減 率
1 議 会 費	639,883	0.4%	636,458	0.3%	3,425	0.5%
2 総 務 費	16,743,509	10.4	10,928,914	5.8	5,814,595	53.2
3 民 生 費	63,081,568	39.0	55,641,140	29.6	7,440,428	13.4
4 衛 生 費	11,224,437	6.9	8,686,390	4.6	2,538,047	29.2
5 労 働 費	362,274	0.2	488,179	0.3	△ 125,905	△ 25.8
6 農 林 水 産 業 費	2,637,509	1.6	2,528,923	1.3	108,586	4.3
7 商 工 費	15,130,609	9.4	55,169,127	29.4	△ 40,038,518	△ 72.6
8 土 木 費	17,312,306	10.7	18,820,257	10.0	△ 1,507,951	△ 8.0
9 消 防 費	4,075,399	2.5	4,524,209	2.4	△ 448,810	△ 9.9
10 教 育 費	14,658,089	9.1	15,223,091	8.1	△ 565,002	△ 3.7
11 災 害 復 旧 費	0	0.0	0	0.0	0	0.0
12 公 債 費	15,776,239	9.8	15,338,551	8.2	437,688	2.9
歳 出 合 計	161,641,822	100.0	187,985,239	100.0	△ 26,343,417	△ 14.0

(2) 一般会計性質別

(単位 千円)

区 分	令和3年度		令和2年度		比較		
	決算額	構成比	決算額	構成比	増減額	増減率	
人件費	21,528,432	13.4%	21,221,420	11.2%	307,012	1.4%	
うち職員給	14,053,265	8.7	13,945,510	7.4	107,755	0.8	
物件費	21,476,984	13.3	20,410,967	10.8	1,066,017	5.2	
維持補修費	1,133,025	0.7	902,943	0.5	230,082	25.5	
扶助費	42,241,182	26.1	34,045,786	18.1	8,195,396	24.1	
補助費等	11,603,082	7.2	47,846,144	25.5	△ 36,243,062	△ 75.7	
公債費	15,776,239	9.8	15,338,551	8.2	437,688	2.9	
積立金	4,405,915	2.7	1,241,847	0.7	3,164,068	254.8	
投資及び出資金	5,162	0.0	4,019	0.0	1,143	28.4	
貸付金	11,827,980	7.3	15,610,301	8.3	△ 3,782,321	△ 24.2	
繰出金	12,338,525	7.6	12,541,391	6.7	△ 202,866	△ 1.6	
投資的経費	19,305,296	11.9	18,821,870	10.0	483,426	2.6	
内 訳	普通建設事業費	19,305,296	11.9	18,821,870	10.0	483,426	2.6
	補助事業費	10,325,303	6.4	9,431,518	5.0	893,785	9.5
	単独事業費	8,463,317	5.2	8,997,094	4.8	△ 533,777	△ 5.9
	県営事業負担金	265,981	0.2	263,300	0.1	2,681	1.0
	同級他団体・受託	250,695	0.1	129,958	0.1	120,737	92.9
災害復旧事業費	0	0.0	0	0.0	0	0.0	
歳出合計	161,641,822	100.0	187,985,239	100.0	△ 26,343,417	△ 14.0	

(3) 特別会計

(単位 千円)

会計名	歳入決算額	歳出決算額	歳入歳出差引額
国民健康保険	33,248,828	32,535,056	713,772
後期高齢者医療	4,509,821	4,501,958	7,863
競輪	24,345,376	24,094,003	251,373
農業集落排水事業	1,278,244	1,268,114	10,130
介護保険	32,506,561	32,093,494	413,067
母子父子寡婦福祉資金貸付金	53,017	8,356	44,661
新エネルギー発電事業	153,738	139,681	14,057
用地先行取得事業	0	0	0
産業立地推進事業	892,817	885,626	7,191
合計	96,988,402	95,526,288	1,462,114