

前橋市の財政

令和5年11月

目 次

1	令和5年度上半期（令和5年4月～令和5年9月）の財政状況・・・	1
(1)	予算の規模・・・・・・・・・・・・・・・・・・・・・・・・	1
(2)	一般会計の予算執行状況・・・・・・・・・・・・・・・・	2
(3)	特別会計の予算執行状況・・・・・・・・・・・・・・・・	4
(4)	市税の状況・・・・・・・・・・・・・・・・・・・・・・・・	5
(5)	市債の借入残高・・・・・・・・・・・・・・・・・・・・	6
(6)	市有財産の状況・・・・・・・・・・・・・・・・・・・・	7
2	令和4年度決算の状況・・・・・・・・・・・・・・・・	8
(1)	一般会計款別・・・・・・・・・・・・・・・・・・・・	8
(2)	一般会計性質別・・・・・・・・・・・・・・・・・・・・	9
(3)	特別会計・・・・・・・・・・・・・・・・・・・・・・	9

【参考 根拠法令抜粋】

・地方自治法第243条の3第1項

普通地方公共団体の長は、条例の定めるところにより、財政に関する事項を住民に公表しなければならない。

・前橋市財政状況の公表に関する条例第2条

財政状況の公表は、4月1日から9月30日までの期間におけるものを11月末日までに行うものとする。

令和5年9月30日現在

人 口	329,926人
〔 男	161,365人
	女 168,561人
世 帯	154,429世帯
面 積	311.59 km ²

1 令和5年度上半期（令和5年4月～令和5年9月）の財政状況

(1) 予算の規模

令和5年度の一般会計の当初予算は、1,467億6,450万円でした。その後、新型コロナウイルス感染症対応地方創生臨時交付金を活用した物価高騰の影響を受けた生活者や事業者に対する支援事業のほか、MaaS推進事業や新型コロナウイルスワクチン接種事業等の予算の補正を行いました。

その結果、予算額は67億2,113万円増加し、1,534億8,564万円となりました。各科目の補正状況は以下のとおりです。

令和5年度一般会計歳入歳出予算の補正状況

(単位 千円)

歳 入				歳 出			
科 目	当 初 予 算	補 正 予 算	現 計 予 算	科 目	当 初 予 算	補 正 予 算	現 計 予 算
1 市 税	54,355,980		54,355,980	1 議 会 費	641,571		641,571
2 地 方 譲 与 税	1,230,001		1,230,001	2 総 務 費	11,150,111	1,399,881	12,549,992
3 利 子 割 交 付 金	16,000		16,000	3 民 生 費	56,228,593	1,498,155	57,726,748
4 配 当 割 交 付 金	300,000		300,000	4 衛 生 費	10,261,295	1,269,153	11,530,448
5 株 式 等 譲 渡 所 得 割 交 付 金	130,000		130,000	5 労 働 費	264,354	30,000	294,354
6 法 人 事 業 税 金 交 付 金	800,000		800,000	6 農 林 水 産 業 費	2,710,661	238,576	2,949,237
7 地 方 消 費 税 金 交 付 金	8,800,000		8,800,000	7 商 工 費	16,024,408	377,256	16,401,664
8 ゴルフ場利用税金	19,000		19,000	8 土 木 費	15,983,440	840,264	16,823,704
9 環 境 性 能 割 金 交 付 金	77,000		77,000	9 消 防 費	4,633,457		4,633,457
10 地 方 特 例 金 交 付 金	370,000		370,000	10 教 育 費	12,717,142	1,067,850	13,784,992
11 地 方 交 付 税	14,200,000		14,200,000	11 災 害 復 旧 費	10,000		10,000
12 交 通 安 全 対 策 特 別 交 付 金	82,000		82,000	12 公 債 費	15,839,468		15,839,468
13 分 担 金 及 び 金 担 負	71,815		71,815	13 予 備 費	300,000		300,000
14 使 用 料 及 び 手 数 料	2,968,608	24,000	2,992,608				
15 国 庫 支 出 金	23,242,213	4,287,779	27,529,992				
16 県 支 出 金	10,493,152	131,819	10,624,971				
17 財 産 収 入	590,772		590,772				
18 寄 附 金	288,833		288,833				
19 繰 入 金	4,057,268	1,338,409	5,395,677				
20 繰 越 金	200,000	722,762	922,762				
21 諸 収 入	17,171,258	2,466	17,173,724				
22 市 債	7,300,600	213,900	7,514,500				
合 計	146,764,500	6,721,135	153,485,635	合 計	146,764,500	6,721,135	153,485,635

(2) 一般会計の予算執行状況

令和5年9月30日時点における項目ごとの予算額と、この日までに収入・支出した額です。収入（執行）率とは、予算額に占める収入済（支出済）額の割合です。

なお、予算額には令和4年度からの繰越額を含みます。

一般会計

歳 入

項 目	予 算 額 (千円)	内 容
	収入済額 (千円)	
	収 入 率 (%)	
市 税	54,355,980	市民税、固定資産税、軽自動車税、市たばこ税、事業所税、都市計画税などです
	31,604,813	
	58.1	
国庫支出金	30,259,184	地方公共団体の支出する特定の経費に対して国が負担交付する支出金です
	9,319,620	
	30.8	
諸 収 入	17,173,724	延滞金、加算金・過料、預金利子、貸付金・預託金元利収入、収益事業収入、雑入等、いずれの科目にも組み入れることのできない収入です
	853,806	
	5.0	
地方交付税	14,200,000	地方公共団体が自主的な行政を行うための財源として、国が国税の一定割合の額を地方公共団体の財政力に応じて交付するものです
	10,069,648	
	70.9	
市 債	11,156,300	事業を行う際に多額の資金を要するとき、国等の機関から借り入れるもので、将来返済する義務を負うものです
	0	
	0.0	
そ の 他	34,352,476	県支出金、地方消費税交付金、繰入金、使用料及び手数料、繰越金、地方譲与税、法人事業税交付金、財産収入などです
	12,039,647	
	35.0	
計	161,497,664	予算額には令和4年度から令和5年度への繰越明許費及び事故繰越し繰越額8,012,029,216円を含みます
	63,887,534	
	39.6	

歳 出

項 目	予 算 額 (千円)	内 容
	支 出 済 額 (千円)	
	執 行 率 (%)	
民 生 費	58,028,871	市民が一定水準の生活と安定した社会生活を保つために必要な経費。具体的には、社会福祉、身体障害者・高齢者・児童福祉、生活保護等の経費です
	22,081,545	
	38.1	
土 木 費	21,111,316	道路維持・建設、河川改修、街路事業、都市計画、土地区画整理、住宅建設、公園整備等に要する経費です
	5,904,522	
	28.0	
商 工 費	16,539,309	商工業や観光の振興、計量検査、消費生活対策に要する経費です
	8,012,614	
	48.4	
教 育 費	16,505,939	小・中学校、特別支援学校、市立前橋高等学校、幼稚園、社会教育、保健体育等に要する経費です
	5,936,668	
	36.0	
公 債 費	15,839,468	市債の元金、利子、一時借入金の利子等の償還金です
	7,662,108	
	48.4	
そ の 他	33,472,761	総務費、衛生費、消防費、農林水産業費、議会費、予備費、労働費、災害復旧費です
	12,327,056	
	36.8	
計	161,497,664	予算額には令和4年度から令和5年度への繰越明許費及び事故繰越し繰越額8,012,029,216円を含みます
	61,924,513	
	38.3	

(3) 特別会計の予算執行状況

令和5年9月30日時点における項目ごとの予算額と、この日までに収入・支出した額です。収入（執行）率とは、予算額に占める収入済（支出済）額の割合です。

特別会計

名 称	予 算 額 (千円)		内 容
	収入済額 (千円)	収入率	
	支出済額 (千円)	執行率	
国民健康 保 険	32,893,082		国民健康保険法に基づき、被保険者の疾病、負傷、出産及び死亡に関して、必要な保険給付事業を行うものです
	11,876,275	36.1	
	12,008,474	36.5	
後期高齢者 医 療	5,133,575		後期高齢者医療の事務を処理するため、県の広域連合に対し、保険料の納付を行うものです
	1,791,623	34.9	
	1,546,609	30.1	
競 輪	21,403,347		競輪事業及び施設の維持管理を行うものです
	12,942,163	60.5	
	11,801,360	55.1	
介 護 保 険	35,706,552		65歳以上又は40歳から64歳までで特定疾病に該当する方への必要な居宅介護・施設介護サービス等の保険給付事業を行うものです
	14,109,789	39.5	
	13,992,145	39.2	
母 子 父 子 寡 社 資 婦 福 祉 金 貸 付 金	66,545		母子父子家庭や寡婦を対象として、自立のために、生活資金などの貸し付けを行うものです
	61,071	91.8	
	27,803	41.8	
新エネルギー 発 電 事 業	134,910		太陽光発電所及び小水力発電所の発電、売電事業等を行うものです
	74,481	55.2	
	31,876	23.6	
用 地 先 行 取 得 事 業	10,100		公共用地等の先行取得を行うものです
	0	0.0	
	0	0.0	
産 業 立 地 推 進 事 業	3,549,461		企業誘致のための団地造成事業を行うものです
	1,377,345	38.8	
	2,238,224	63.1	
計	98,897,572		
	42,232,747	42.7	
	41,646,491	42.1	

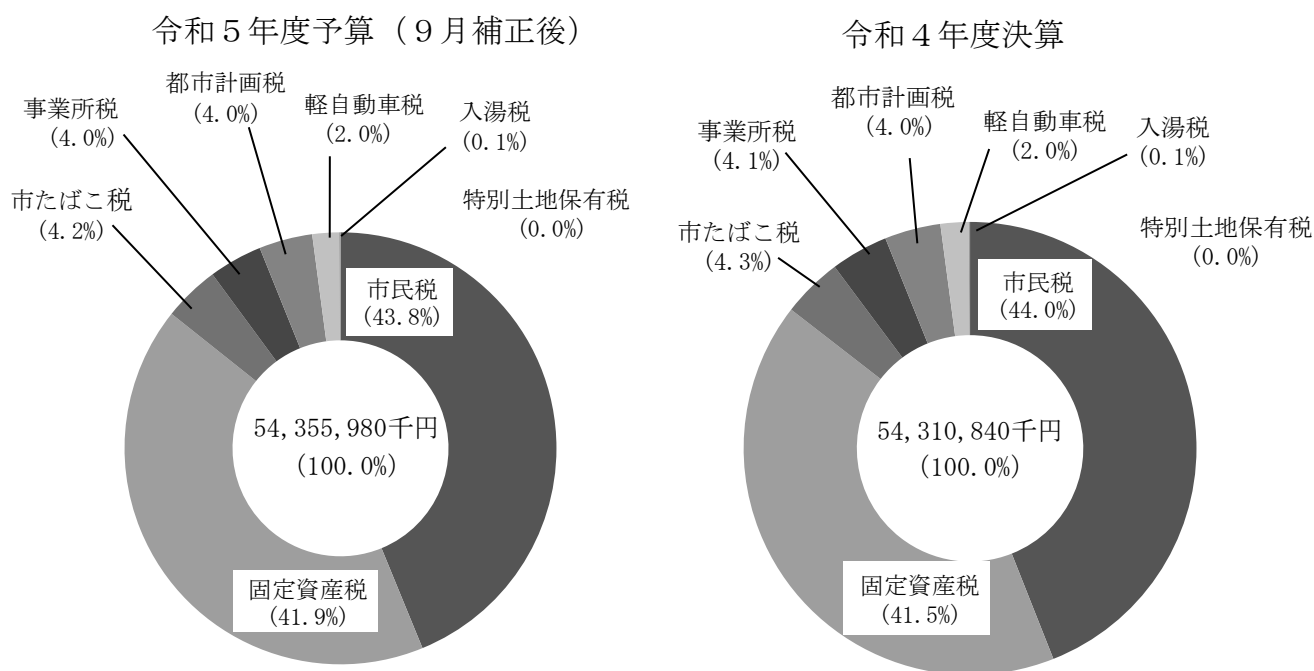
※特別会計とは、特定の収入をもって特定の支出に充て、一般会計と区別して経理する必要がある場合、法令・条例に基づいて設置する会計です。

(4) 市税の状況

市税による収入は、前橋市一般会計の歳入の約35パーセントを占めます。

市税収入(9月補正後の予算額)を前橋市の人口で割り、市民1人当たりの市税負担額を求めています。

市 税 の 構 成



市民1人当たりの市税負担額

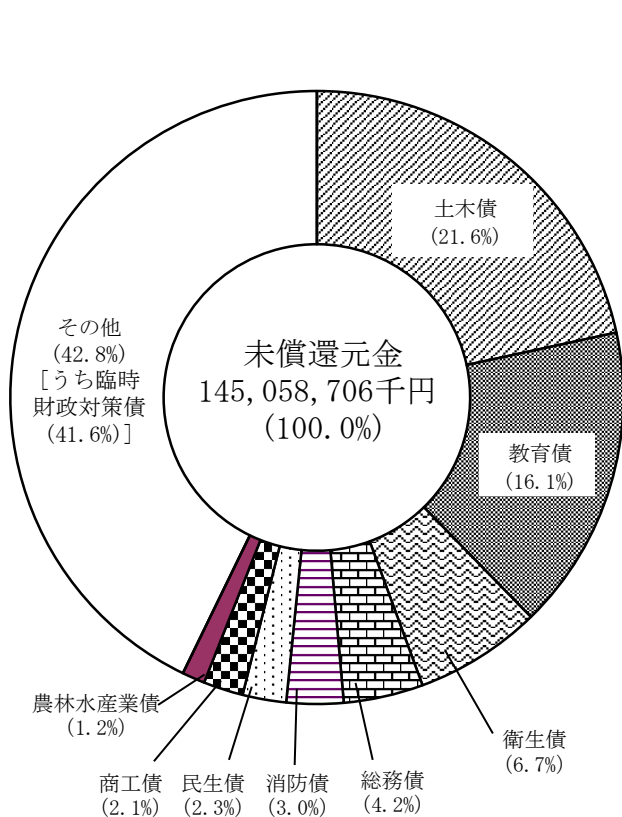
(令和5年9月30日現在人口：329,926人)

市民税	固定資産税	市たばこ税	事業所税	都市計画税	軽自動車税	入湯税	特別土地保有税	計
円 72,224	円 68,963	円 6,916	円 6,603	円 6,607	円 3,294	円 145	円 0	円 164,752

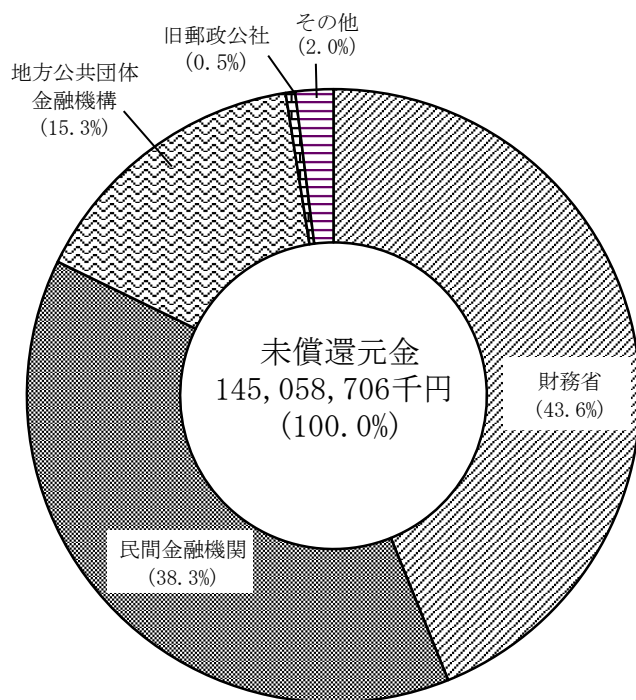
(5) 市債の借入残高

市債とは、前橋市が資金調達のため国や銀行等から借り入れた債務のことで、将来返済する必要があります。数値は、令和5年9月30日現在のものです。

目的別





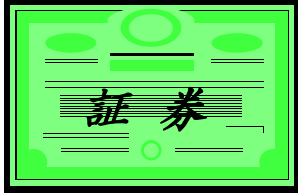


借入先別



(6) 市有財産の状況

(令和5年9月30日現在)

<p>土地 11,902,834.9㎡ 公園、学校用地など</p> 	<p>建物 1,419,186.49㎡ 学校、市営住宅など</p> 	
<p>車両 702台 ごみ収集車、消防ポンプ車など</p> 	<p>基金 25,024,524千円 財政調整基金など</p> 	<p>有価証券、その他の権利 3,383,925千円 株券、各種出資金及び債権など</p> 

2 令和4年度決算の状況

(1) 一般会計款別

(歳入)

(単位 千円)

区 分	令和4年度		令和3年度		比 較	
	決 算 額	構 成 比	決 算 額	構 成 比	増 減 額	増 減 率
1 市 税	54,310,840	33.5%	53,480,208	32.1%	830,632	1.6%
2 地 方 譲 与 税	1,305,702	0.8	1,301,693	0.8	4,009	0.3
3 利 子 割 交 付 金	19,287	0.0	36,695	0.0	△ 17,408	△ 47.4
4 配 当 割 交 付 金	248,910	0.2	297,072	0.2	△ 48,162	△ 16.2
5 株 式 等 譲 渡 所 得 割 交 付 金	188,848	0.1	328,952	0.2	△ 140,104	△ 42.6
6 法 人 事 業 税 交 付 金	862,109	0.5	701,413	0.4	160,696	22.9
7 地 方 消 費 税 交 付 金	8,737,559	5.4	8,377,902	5.0	359,657	4.3
8 ゴルフ場利用税交付金	18,850	0.0	20,590	0.0	△ 1,740	△ 8.5
9 環 境 性 能 割 交 付 金	144,143	0.1	137,705	0.1	6,438	4.7
10 地 方 特 例 交 付 金	410,026	0.3	1,042,455	0.6	△ 632,429	△ 60.7
11 地 方 交 付 税	13,992,643	8.6	14,862,698	8.9	△ 870,055	△ 5.9
12 交 通 安 全 対 策 特 別 交 付 金	76,278	0.1	84,248	0.1	△ 7,970	△ 9.5
13 分 担 金 及 び 負 担 金	68,672	0.0	70,788	0.0	△ 2,116	△ 3.0
14 使 用 料 及 び 手 数 料	2,956,189	1.8	3,010,604	1.8	△ 54,415	△ 1.8
15 国 庫 支 出 金	33,226,077	20.5	36,086,681	21.7	△ 2,860,604	△ 7.9
16 県 支 出 金	10,761,545	6.7	10,430,674	6.3	330,871	3.2
17 財 産 収 入	485,300	0.3	373,561	0.2	111,739	29.9
18 寄 附 金	1,136,352	0.7	616,368	0.4	519,984	84.4
19 繰 入 金	4,158,962	2.6	912,081	0.5	3,246,881	356.0
20 繰 越 金	2,362,073	1.5	2,167,947	1.3	194,126	9.0
21 諸 収 入	14,167,266	8.7	15,296,960	9.2	△ 1,129,694	△ 7.4
22 市 債	12,284,400	7.6	16,966,600	10.2	△ 4,682,200	△ 27.6
歳 入 合 計	161,922,031	100.0	166,603,895	100.0	△ 4,681,864	△ 2.8

(歳出)

(単位 千円)

区 分	令和4年度		令和3年度		比 較	
	決 算 額	構 成 比	決 算 額	構 成 比	増 減 額	増 減 率
1 議 会 費	757,087	0.5%	639,883	0.4%	117,204	18.3%
2 総 務 費	15,001,159	9.6	16,743,509	10.4	△ 1,742,350	△ 10.4
3 民 生 費	58,458,615	37.6	63,081,568	39.0	△ 4,622,953	△ 7.3
4 衛 生 費	11,270,482	7.3	11,224,437	6.9	46,045	0.4
5 労 働 費	444,865	0.3	362,274	0.2	82,591	22.8
6 農 林 水 産 業 費	3,151,208	2.0	2,637,509	1.6	513,699	19.5
7 商 工 費	16,018,358	10.3	15,130,609	9.4	887,749	5.9
8 土 木 費	16,068,424	10.3	17,312,306	10.7	△ 1,243,882	△ 7.2
9 消 防 費	4,380,643	2.8	4,075,399	2.5	305,244	7.5
10 教 育 費	14,058,845	9.0	14,658,089	9.1	△ 599,244	△ 4.1
11 災 害 復 旧 費	0	0.0	0	0.0	0	0.0
12 公 債 費	15,963,765	10.3	15,776,239	9.8	187,526	1.2
歳 出 合 計	155,573,451	100.0	161,641,822	100.0	△ 6,068,371	△ 3.8

(2) 一般会計性質別

(単位 千円)

区 分	令和4年度		令和3年度		比較			
	決算額	構成比	決算額	構成比	増減額	増減率		
人件費	21,129,262	13.6%	21,528,432	13.4%	△ 399,170	△ 1.9%		
うち職員給	13,858,666	8.9	14,053,265	8.7	△ 194,599	△ 1.4		
物件費	23,002,078	14.8	21,476,984	13.3	1,525,094	7.1		
維持補修費	987,506	0.6	1,133,025	0.7	△ 145,519	△ 12.8		
扶助費	37,175,767	23.9	42,241,182	26.1	△ 5,065,415	△ 12.0		
補助費等	15,724,354	10.1	11,603,082	7.2	4,121,272	35.5		
公債費	15,963,766	10.3	15,776,239	9.8	187,527	1.2		
積立金	950,200	0.6	4,405,915	2.7	△ 3,455,715	△ 78.4		
投資及び出資金	9,117	0.0	5,162	0.0	3,955	76.6		
貸付金	9,423,222	6.1	11,827,980	7.3	△ 2,404,758	△ 20.3		
繰出金	12,629,499	8.1	12,338,525	7.6	290,974	2.4		
投資的経費	18,578,680	11.9	19,305,296	11.9	△ 726,616	△ 3.8		
内 訳	普通建設事業費	18,578,680	11.9	19,305,296	11.9	△ 726,616	△ 3.8	
	内 訳	補助事業費	8,124,824	5.2	10,325,303	6.4	△ 2,200,479	△ 21.3
		単独事業費	10,179,025	6.5	8,463,317	5.2	1,715,708	20.3
		県営事業負担金	205,810	0.1	265,981	0.2	△ 60,171	△ 22.6
		同級他団体・受託	69,021	0.1	250,695	0.1	△ 181,674	△ 72.5
災害復旧事業費	0	0.0	0	0.0	0	0.0		
歳出合計	155,573,451	100.0	161,641,822	100.0	△ 6,068,371	△ 3.8		

(3) 特別会計

(単位 千円)

会計名	歳入決算額	歳出決算額	歳入歳出差引額
国民健康保険	32,879,794	32,520,136	359,658
後期高齢者医療	4,889,692	4,879,853	9,839
競輪	29,907,198	29,644,968	262,230
農業集落排水事業	1,089,188	1,053,510	35,678
介護保険	33,287,339	32,620,804	666,535
母子父子寡婦福祉資金貸付金	62,287	8,138	54,149
新エネルギー発電事業	148,770	143,038	5,732
用地先行取得事業	0	0	0
産業立地推進事業	2,152,010	2,151,838	172
合計	104,416,278	103,022,285	1,393,993