

市民文化系施設

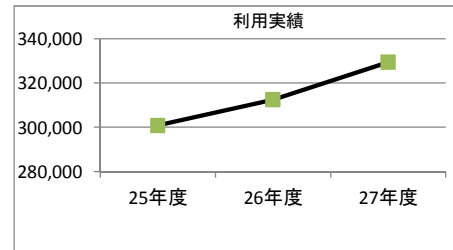
1. 施設概要

施設所在地	住居表示等	本町二丁目12番1							
	代表地番	本町二丁目12-1							
所管課		教育委員会事務局生涯学習課							
分類	大分類	普通会計							
	中分類	市民文化系施設							
	小分類	集会施設							
	細分類	公民館							
運営及びその他	運営形態	前橋市	複合施設	複合					
建物	建物全体	建物数	1棟	延面積計	7271.000㎡	所有形態	所有		
	主たる建物	棟用途	公民館	構造種別	SRC	階数 地上	7階	地下	2階
		建築時期	1975/00/00 築	耐用年数	65年	経過年数	40年		
駐車場		有	314台	車椅子利用者用	有	9台			



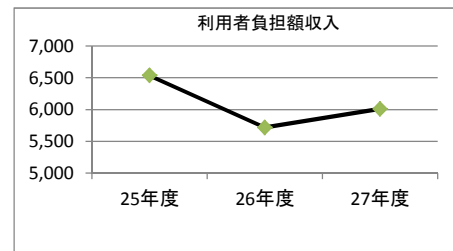
2. 利用実績

データ件名	単位	25年度	26年度	27年度	小分類施設 3年度平均
延べ利用者数	人	300,786	312,481	329,370	91,647
年間増減率	%	0.0	3.9	5.4	



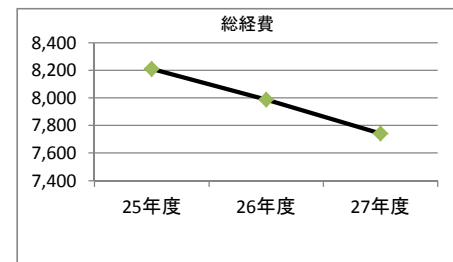
3. 利用者負担額収入

項目	25年度	26年度	27年度	小分類施設 3年度平均
	千円	千円	千円	千円
利用料金等	6,537	5,717	6,010	3,490



4. 経費内訳

項目	25年度	26年度	27年度	小分類施設 3年度平均
	千円	千円	千円	千円
施設管理費	969	746	499	10,207
人件費	7,242	7,242	7,242	5,338
総経費	8,211	7,988	7,741	15,545



5. 単位当たりデータ比較

利用データ件名：延べ利用者数	25年度	26年度	27年度	3年度平均	小分類施設3年度平均
利用あたり施設管理費	3 円/人	2 円/人	2 円/人	2 円/人	228 円/人
利用あたり総経費	27 円/人	26 円/人	24 円/人	25 円/人	508 円/人
利用あたり利用料金等	22 円/人	18 円/人	18 円/人	19 円/人	32 円/人
利用料金等/施設管理費	674.9 %	766.0 %	1204.4 %	881.8 %	49.4 %
利用料金等/総経費	79.6 %	71.6 %	77.6 %	76.3 %	11.1 %
項目	25年度	26年度	27年度	3年度平均	小分類施設3年度平均
建物1㎡あたり施設管理費	133 円/㎡	103 円/㎡	69 円/㎡	101 円/㎡	4,914 円/㎡
建物1㎡あたり総経費	1,129 円/㎡	1,099 円/㎡	1,065 円/㎡	1,098 円/㎡	10,242 円/㎡

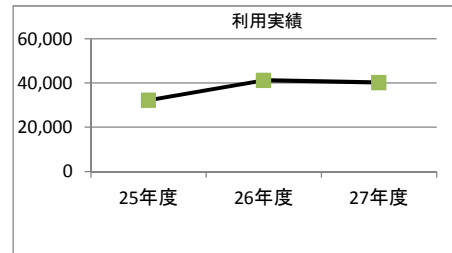
1. 施設概要

施設所在地	住居表示等	後閑町35番						
	代表地番	後閑町35						
所管課		教育委員会事務局生涯学習課						
分類	大分類	普通会計						
	中分類	市民文化系施設						
	小分類	集会施設						
	細分類	公民館						
運営及びその他	運営形態	前橋市	複合施設	単独				
建物	建物全体	建物数	1棟	延面積計	1528.790 m ²	所有形態	所有	
	主たる建物	棟用途	公民館	構造種別	RC	階数	地上：2階	地下：0階
		建築時期	1984/03/00 築	耐用年数	65年	経過年数	32年	
駐車場		有	79台	車椅子利用者用	有	1台		



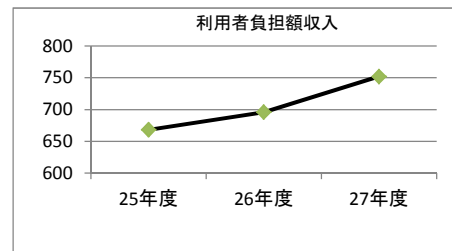
2. 利用実績

データ件名	単位	25年度	26年度	27年度	小分類施設 3年度平均
延べ利用者数	人	32,161	41,169	40,119	91,647
年間増減率	%	0.0	28.0	-2.6	



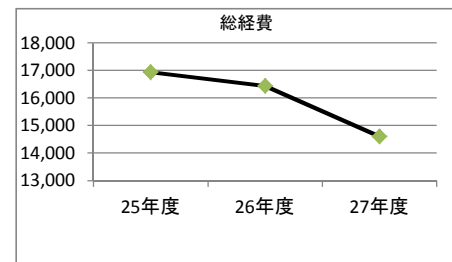
3. 利用者負担額収入

項目	25年度	26年度	27年度	小分類施設 3年度平均
	千円	千円	千円	千円
利用料金等	668	696	752	3,490



4. 経費内訳

項目	25年度	26年度	27年度	小分類施設 3年度平均
	千円	千円	千円	千円
施設管理費	9,695	9,192	7,357	10,207
人件費	7,242	7,242	7,242	5,338
総経費	16,937	16,434	14,599	15,545



5. 単位当たりデータ比較

利用データ件名：延べ利用者数	25年度	26年度	27年度	3年度平均	小分類施設3年度平均
利用あたり施設管理費	301 円/人	223 円/人	183 円/人	236 円/人	228 円/人
利用あたり総経費	527 円/人	399 円/人	364 円/人	430 円/人	508 円/人
利用あたり利用料金等	21 円/人	17 円/人	19 円/人	19 円/人	32 円/人
利用料金等/施設管理費	6.9 %	7.6 %	10.2 %	8.2 %	49.4 %
利用料金等/総経費	3.9 %	4.2 %	5.2 %	4.4 %	11.1 %
項目	25年度	26年度	27年度	3年度平均	小分類施設3年度平均
建物1㎡あたり施設管理費	6,341 円/㎡	6,013 円/㎡	4,813 円/㎡	5,722 円/㎡	4,914 円/㎡
建物1㎡あたり総経費	11,079 円/㎡	10,750 円/㎡	9,550 円/㎡	10,459 円/㎡	10,242 円/㎡

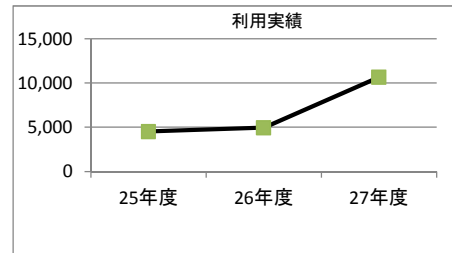
1. 施設概要

施設所在地	住居表示等	中内町7番4						
	代表地番	中内町7-4						
所管課		教育委員会事務局生涯学習課						
分類	大分類	普通会計						
	中分類	市民文化系施設						
	小分類	集会施設						
	細分類	公民館						
運営及びその他	運営形態	前橋市	複合施設	単独				
建物	建物全体	建物数	1棟	延面積計	202.000㎡	所有形態	所有	
	主たる建物	棟用途	公民館	構造種別	S	階数	地上：1階	地下：0階
		建築時期	1977/03/00 築	耐用年数	65年	経過年数	39年	
駐車場		有	14台	車椅子利用者用	無	0台		




2. 利用実績

データ件名	単位	25年度	26年度	27年度	小分類施設 3年度平均
延べ利用者数	人	4,519	4,952	10,642	91,647
年間増減率	%	0.0	9.6	114.9	



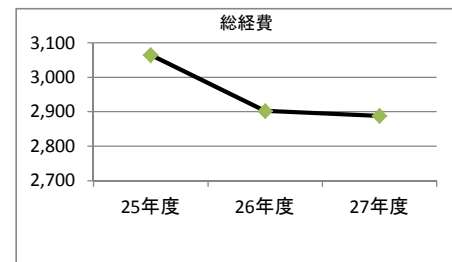
3. 利用者負担額収入

項目	25年度	26年度	27年度	小分類施設 3年度平均
	千円	千円	千円	千円
利用料金等	0	0	0	3,490



4. 経費内訳

項目	25年度	26年度	27年度	小分類施設 3年度平均
	千円	千円	千円	千円
施設管理費	892	729	715	10,207
人件費	2,173	2,173	2,173	5,338
総経費	3,065	2,902	2,888	15,545



5. 単位当たりデータ比較

利用データ件名：延べ利用者数	25年度	26年度	27年度	3年度平均	小分類施設3年度平均
利用あたり施設管理費	197 円/人	147 円/人	67 円/人	137 円/人	228 円/人
利用あたり総経費	678 円/人	586 円/人	271 円/人	512 円/人	508 円/人
利用あたり利用料金等	0 円/人	0 円/人	0 円/人	0 円/人	32 円/人
利用料金等/施設管理費	0.0 %	0.0 %	0.0 %	0.0 %	49.4 %
利用料金等/総経費	0.0 %	0.0 %	0.0 %	0.0 %	11.1 %
項目	25年度	26年度	27年度	3年度平均	小分類施設3年度平均
建物1㎡あたり施設管理費	4,417 円/㎡	3,610 円/㎡	3,540 円/㎡	3,856 円/㎡	4,914 円/㎡
建物1㎡あたり総経費	15,172 円/㎡	14,365 円/㎡	14,296 円/㎡	14,611 円/㎡	10,242 円/㎡

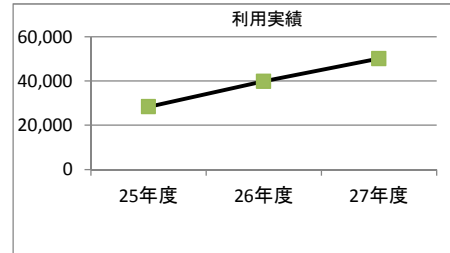
1. 施設概要

施設所在地	住居表示等	鶴光路町701番						
	代表地番	鶴光路町701						
所管課		教育委員会事務局生涯学習課						
分類	大分類	普通会計						
	中分類	市民文化系施設						
	小分類	集会施設						
	細分類	公民館						
運営及びその他	運営形態	前橋市	複合施設	単独				
建物	建物全体	建物数	1棟	延面積計	1405.760 m ²	所有形態	所有	
	主たる建物	棟用途	公民館	構造種別	RC	階数	地上：1階	地下：0階
		建築時期	2000/01/00 築	耐用年数	65年	経過年数	16年	
駐車場		有	102台	車椅子利用者用	有	1台		



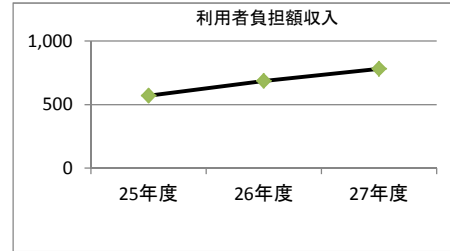
2. 利用実績

データ件名	単位	25年度	26年度	27年度	小分類施設 3年度平均
延べ利用者数	人	28,373	39,877	50,143	91,647
年間増減率	%	0.0	40.5	25.7	



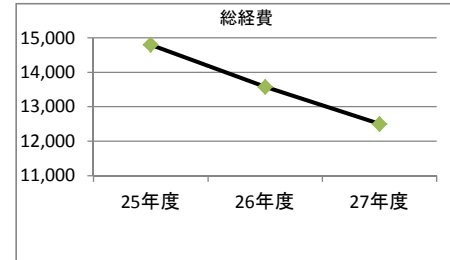
3. 利用者負担額収入

項目	25年度	26年度	27年度	小分類施設 3年度平均
	千円	千円	千円	千円
利用料金等	570	686	782	3,490



4. 経費内訳

項目	25年度	26年度	27年度	小分類施設 3年度平均
	千円	千円	千円	千円
施設管理費	7,556	6,335	5,258	10,207
人件費	7,242	7,242	7,242	5,338
総経費	14,798	13,577	12,500	15,545



5. 単位当たりデータ比較

利用データ件名：延べ利用者数	25年度	26年度	27年度	3年度平均	小分類施設3年度平均
利用あたり施設管理費	266 円/人	159 円/人	105 円/人	177 円/人	228 円/人
利用あたり総経費	522 円/人	340 円/人	249 円/人	370 円/人	508 円/人
利用あたり利用料金等	20 円/人	17 円/人	16 円/人	18 円/人	32 円/人
利用料金等/施設管理費	7.5 %	10.8 %	14.9 %	11.1 %	49.4 %
利用料金等/総経費	3.9 %	5.1 %	6.3 %	5.1 %	11.1 %
項目	25年度	26年度	27年度	3年度平均	小分類施設3年度平均
建物1㎡あたり施設管理費	5,375 円/㎡	4,506 円/㎡	3,741 円/㎡	4,541 円/㎡	4,914 円/㎡
建物1㎡あたり総経費	10,527 円/㎡	9,658 円/㎡	8,892 円/㎡	9,692 円/㎡	10,242 円/㎡

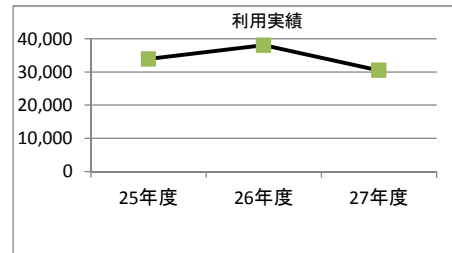
1. 施設概要

施設所在地	住居表示等	鳥取町817番							
	代表地番	鳥取町817							
所管課		教育委員会事務局生涯学習課							
分類	大分類	普通会計							
	中分類	市民文化系施設							
	小分類	集会施設							
	細分類	公民館							
運営及びその他	運営形態	前橋市	複合施設	単独					
建物	建物全体	建物数	1棟	延面積計	1320.310㎡	所有形態	所有		
	主たる建物	棟用途	公民館	構造種別	RC	階数 地上	1階	地下	0階
		建築時期	1989/01/00 築	耐用年数	65年	経過年数	27年		
駐車場		有	58台	車椅子利用者用	有	1台			



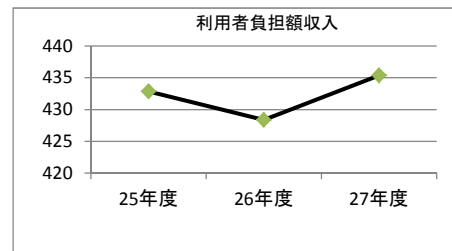
2. 利用実績

データ件名	単位	25年度	26年度	27年度	小分類施設 3年度平均
延べ利用者数	人	33,880	38,083	30,485	91,647
年間増減率	%	0.0	12.4	-20.0	



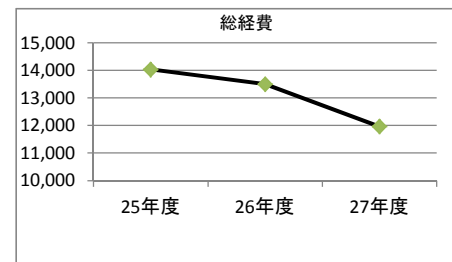
3. 利用者負担額収入

項目	25年度	26年度	27年度	小分類施設 3年度平均
	千円	千円	千円	千円
利用料金等	433	428	435	3,490



4. 経費内訳

項目	25年度	26年度	27年度	小分類施設 3年度平均
	千円	千円	千円	千円
施設管理費	6,794	6,258	4,718	10,207
人件費	7,242	7,242	7,242	5,338
総経費	14,036	13,500	11,960	15,545



5. 単位当たりデータ比較

利用データ件名：延べ利用者数	25年度	26年度	27年度	3年度平均	小分類施設3年度平均
利用あたり施設管理費	201 円/人	164 円/人	155 円/人	173 円/人	228 円/人
利用あたり総経費	414 円/人	354 円/人	392 円/人	387 円/人	508 円/人
利用あたり利用料金等	13 円/人	11 円/人	14 円/人	13 円/人	32 円/人
利用料金等/施設管理費	6.4 %	6.8 %	9.2 %	7.5 %	49.4 %
利用料金等/総経費	3.1 %	3.2 %	3.6 %	3.3 %	11.1 %
項目	25年度	26年度	27年度	3年度平均	小分類施設3年度平均
建物1㎡あたり施設管理費	5,146 円/㎡	4,740 円/㎡	3,573 円/㎡	4,486 円/㎡	4,914 円/㎡
建物1㎡あたり総経費	10,631 円/㎡	10,225 円/㎡	9,058 円/㎡	9,971 円/㎡	10,242 円/㎡

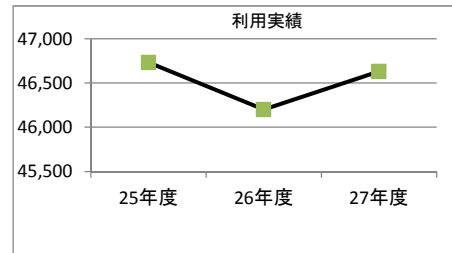
1. 施設概要

施設所在地	住居表示等	上泉町141番3						
	代表地番	上泉町141-3						
所管課		教育委員会事務局生涯学習課						
分類	大分類	普通会計						
	中分類	市民文化系施設						
	小分類	集会施設						
	細分類	公民館						
運営及びその他	運営形態	前橋市	複合施設	単独				
建物	建物全体	建物数	1棟	延面積計	1559.010 m ²	所有形態	所有	
	主たる建物	棟用途	公民館	構造種別	RC	階数	地上：2階	地下：0階
		建築時期	1986/06/00 築	耐用年数	65年	経過年数	29年	
駐車場		有	76台	車椅子利用者用	有	1台		



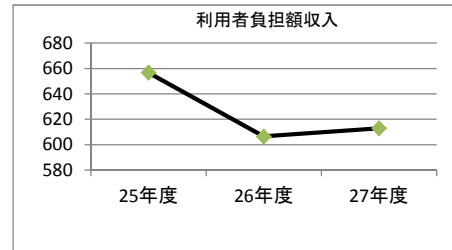
2. 利用実績

データ件名	単位	25年度	26年度	27年度	小分類施設 3年度平均
延べ利用者数	人	46,731	46,199	46,632	91,647
年間増減率	%	0.0	-1.1	0.9	



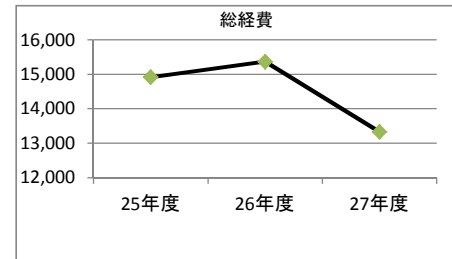
3. 利用者負担額収入

項目	25年度	26年度	27年度	小分類施設 3年度平均
	千円	千円	千円	千円
利用料金等	657	606	613	3,490



4. 経費内訳

項目	25年度	26年度	27年度	小分類施設 3年度平均
	千円	千円	千円	千円
施設管理費	7,673	8,125	6,083	10,207
人件費	7,242	7,242	7,242	5,338
総経費	14,915	15,367	13,325	15,545



5. 単位当たりデータ比較

利用データ件名：延べ利用者数	25年度	26年度	27年度	3年度平均	小分類施設3年度平均
利用あたり施設管理費	164 円/人	176 円/人	130 円/人	157 円/人	228 円/人
利用あたり総経費	319 円/人	333 円/人	286 円/人	313 円/人	508 円/人
利用あたり利用料金等	14 円/人	13 円/人	13 円/人	13 円/人	32 円/人
利用料金等/施設管理費	8.6 %	7.5 %	10.1 %	8.7 %	49.4 %
利用料金等/総経費	4.4 %	3.9 %	4.6 %	4.3 %	11.1 %
項目	25年度	26年度	27年度	3年度平均	小分類施設3年度平均
建物1㎡あたり施設管理費	4,922 円/㎡	5,212 円/㎡	3,902 円/㎡	4,679 円/㎡	4,914 円/㎡
建物1㎡あたり総経費	9,567 円/㎡	9,857 円/㎡	8,547 円/㎡	9,324 円/㎡	10,242 円/㎡

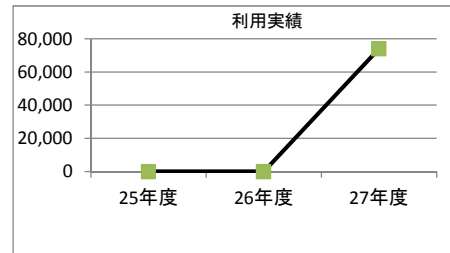
1. 施設概要

施設所在地	住居表示等	箱田町543番1							
	代表地番	箱田町字古市前543-1							
所管課		教育委員会事務局生涯学習課							
分類	大分類	普通会計							
	中分類	市民文化系施設							
	小分類	集会施設							
	細分類	公民館							
運営及びその他	運営形態	前橋市	複合施設	単独					
建物	建物全体	建物数	1棟	延面積計	1700.000㎡	所有形態	所有		
	主たる建物	棟用途	公民館	構造種別	RC	階数 地上	1階	地下	0階
		建築時期	2015/03/00 築		耐用年数	65年	経過年数	1年	
駐車場		有	56台	車椅子利用者用	有	2台			



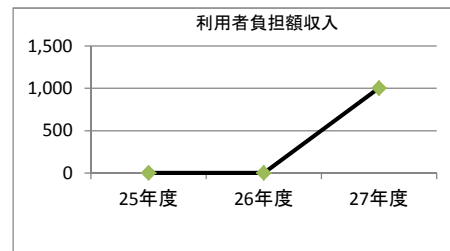
2. 利用実績

データ件名	単位	25年度	26年度	27年度	小分類施設 3年度平均
延べ利用者数	人	-	-	73,914	91,647
年間増減率	%	-	-	0.0	



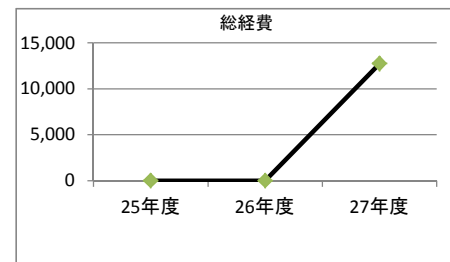
3. 利用者負担額収入

項目	25年度	26年度	27年度	小分類施設 3年度平均
	千円	千円	千円	千円
利用料金等	-	-	1,004	3,490



4. 経費内訳

項目	25年度	26年度	27年度	小分類施設 3年度平均
	千円	千円	千円	千円
施設管理費	-	-	5,512	10,207
人件費	-	-	7,242	5,338
総経費	-	-	12,754	15,545



5. 単位当たりデータ比較

利用データ件名：延べ利用者数	25年度	26年度	27年度	3年度平均	小分類施設3年度平均
利用あたり施設管理費	- 円/人	- 円/人	75 円/人	75 円/人	228 円/人
利用あたり総経費	- 円/人	- 円/人	173 円/人	173 円/人	508 円/人
利用あたり利用料金等	- 円/人	- 円/人	14 円/人	14 円/人	32 円/人
利用料金等/施設管理費	- %	- %	18.2 %	18.2 %	49.4 %
利用料金等/総経費	- %	- %	7.9 %	7.9 %	11.1 %
項目	25年度	26年度	27年度	3年度平均	小分類施設3年度平均
建物1㎡あたり施設管理費	- 円/㎡	- 円/㎡	3,242 円/㎡	3,242 円/㎡	4,914 円/㎡
建物1㎡あたり総経費	- 円/㎡	- 円/㎡	7,502 円/㎡	7,502 円/㎡	10,242 円/㎡

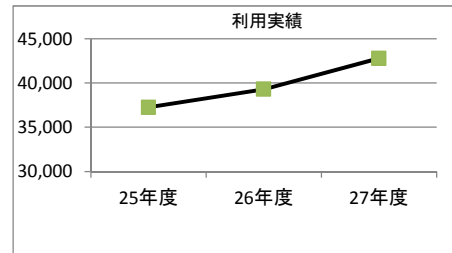
1. 施設概要

施設所在地	住居表示等	元総社町三丁目1番1					
	代表地番	元総社町三丁目1-1					
所管課		教育委員会事務局生涯学習課					
分類	大分類	普通会計					
	中分類	市民文化系施設					
	小分類	集会施設					
	細分類	公民館					
運営及びその他	運営形態	前橋市	複合施設	単独			
建物	建物全体	建物数	1棟	延面積計	1469.210㎡	所有形態	所有
	主たる建物	棟用途	公民館	構造種別	S	階数	地上：1階 地下：0階
		建築時期	2007/06/00 築	耐用年数	65年	経過年数	8年
駐車場		有	120台	車椅子利用者用	有	2台	



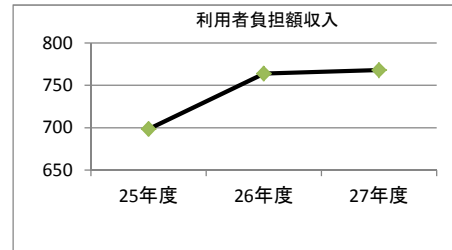
2. 利用実績

データ件名	単位	25年度	26年度	27年度	小分類施設 3年度平均
延べ利用者数	人	37,240	39,298	42,796	91,647
年間増減率	%	0.0	5.5	8.9	



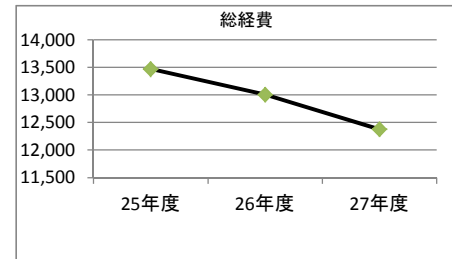
3. 利用者負担額収入

項目	25年度	26年度	27年度	小分類施設 3年度平均
	千円	千円	千円	千円
利用料金等	698	764	768	3,490



4. 経費内訳

項目	25年度	26年度	27年度	小分類施設 3年度平均
	千円	千円	千円	千円
施設管理費	6,229	5,764	5,133	10,207
人件費	7,242	7,242	7,242	5,338
総経費	13,471	13,006	12,375	15,545



5. 単位当たりデータ比較

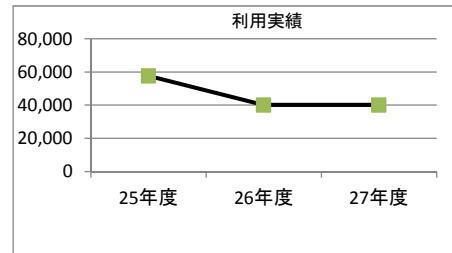
利用データ件名：延べ利用者数	25年度	26年度	27年度	3年度平均	小分類施設3年度平均
利用あたり施設管理費	167 円/人	147 円/人	120 円/人	145 円/人	228 円/人
利用あたり総経費	362 円/人	331 円/人	289 円/人	327 円/人	508 円/人
利用あたり利用料金等	19 円/人	19 円/人	18 円/人	19 円/人	32 円/人
利用料金等/施設管理費	11.2 %	13.3 %	15.0 %	13.1 %	49.4 %
利用料金等/総経費	5.2 %	5.9 %	6.2 %	5.8 %	11.1 %
項目	25年度	26年度	27年度	3年度平均	小分類施設3年度平均
建物1㎡あたり施設管理費	4,240 円/㎡	3,923 円/㎡	3,494 円/㎡	3,886 円/㎡	4,914 円/㎡
建物1㎡あたり総経費	9,169 円/㎡	8,852 円/㎡	8,423 円/㎡	8,815 円/㎡	10,242 円/㎡

1. 施設概要

施設所在地	住居表示等： 総社町総社1583番2			
	代表地番： 総社町総社1583-2			
所管課	教育委員会事務局生涯学習課			
分類	大分類： 普通会計			
	中分類： 市民文化系施設			
	小分類： 集会施設			
	細分類： 公民館			
運営及びその他	運営形態： 前橋市	複合施設： 単独		
建物	建物全体	建物数： 1 棟	延面積計： 1701.250 m ²	所有形態： 所有
	主たる建物	棟用途： 公民館	構造種別： RC	階数 地上： 1 階 地下： 0 階
		建築時期： 2011/05/00 築	耐用年数： 65年	経過年数： 4年
駐車場	有	127 台	車椅子利用者用： 有	2 台

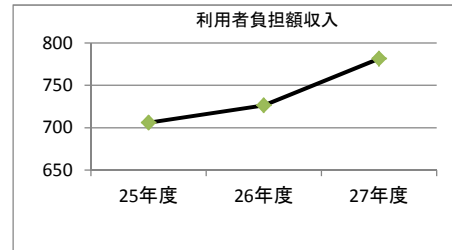
2. 利用実績

データ件名	単位	25年度	26年度	27年度	小分類施設 3年度平均
延べ利用者数	人	57,512	40,019	40,119	91,647
年間増減率	%	0.0	-30.4	0.2	



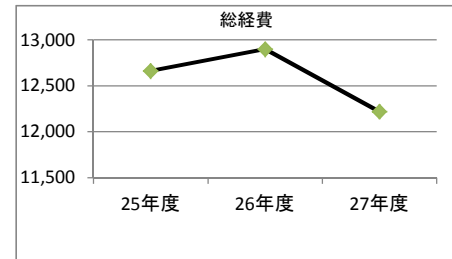
3. 利用者負担額収入

項目	25年度	26年度	27年度	小分類施設 3年度平均
	千円	千円	千円	千円
利用料金等	706	726	782	3,490



4. 経費内訳

項目	25年度	26年度	27年度	小分類施設 3年度平均
	千円	千円	千円	千円
施設管理費	5,420	5,657	4,975	10,207
人件費	7,242	7,242	7,242	5,338
総経費	12,662	12,899	12,217	15,545



5. 単位当たりデータ比較

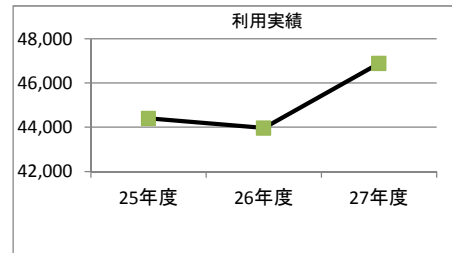
利用データ件名： 延べ利用者数	25年度	26年度	27年度	3年度平均	小分類施設3年度平均
利用あたり施設管理費	94 円/人	141 円/人	124 円/人	120 円/人	228 円/人
利用あたり総経費	220 円/人	322 円/人	305 円/人	282 円/人	508 円/人
利用あたり利用料金等	12 円/人	18 円/人	19 円/人	17 円/人	32 円/人
利用料金等/施設管理費	13.0 %	12.8 %	15.7 %	13.9 %	49.4 %
利用料金等/総経費	5.6 %	5.6 %	6.4 %	5.9 %	11.1 %
項目	25年度	26年度	27年度	3年度平均	小分類施設3年度平均
建物1㎡あたり施設管理費	3,186 円/㎡	3,325 円/㎡	2,924 円/㎡	3,145 円/㎡	4,914 円/㎡
建物1㎡あたり総経費	7,443 円/㎡	7,582 円/㎡	7,181 円/㎡	7,402 円/㎡	10,242 円/㎡

1. 施設概要

施設所在地	住居表示等	日輪寺町158番							
	代表地番	日輪寺町158							
所管課		教育委員会事務局生涯学習課							
分類	大分類	普通会計							
	中分類	市民文化系施設							
	小分類	集会施設							
	細分類	公民館							
運営及びその他	運営形態	前橋市	複合施設	単独					
建物	建物全体	建物数	1棟	延面積計	1611.000㎡	所有形態	所有		
	主たる建物	棟用途	公民館	構造種別	S	階数 地上	2階	地下	0階
		建築時期	1993/12/00 築		耐用年数	65年	経過年数	22年	
駐車場		有	89台	車椅子利用者用	有	1台			

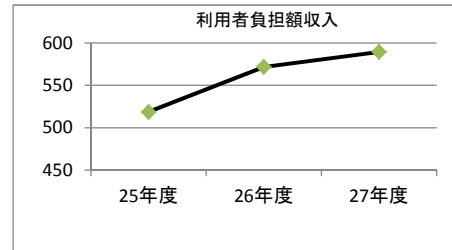
2. 利用実績

データ件名	単位	25年度	26年度	27年度	小分類施設 3年度平均
延べ利用者数	人	44,396	43,958	46,879	91,647
年間増減率	%	0.0	-1.0	6.6	



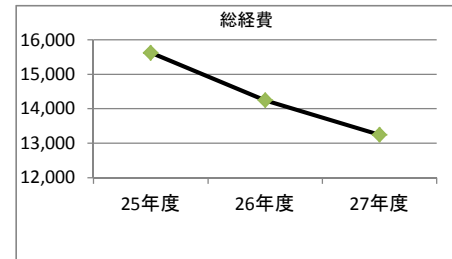
3. 利用者負担額収入

項目	25年度	26年度	27年度	小分類施設 3年度平均
	千円	千円	千円	千円
利用料金等	519	572	590	3,490



4. 経費内訳

項目	25年度	26年度	27年度	小分類施設 3年度平均
	千円	千円	千円	千円
施設管理費	8,384	7,004	6,003	10,207
人件費	7,242	7,242	7,242	5,338
総経費	15,626	14,246	13,245	15,545



5. 単位当たりデータ比較

利用データ件名：延べ利用者数	25年度	26年度	27年度	3年度平均	小分類施設3年度平均
利用あたり施設管理費	189 円/人	159 円/人	128 円/人	159 円/人	228 円/人
利用あたり総経費	352 円/人	324 円/人	283 円/人	320 円/人	508 円/人
利用あたり利用料金等	12 円/人	13 円/人	13 円/人	12 円/人	32 円/人
利用料金等/施設管理費	6.2 %	8.2 %	9.8 %	8.1 %	49.4 %
利用料金等/総経費	3.3 %	4.0 %	4.5 %	3.9 %	11.1 %
項目	25年度	26年度	27年度	3年度平均	小分類施設3年度平均
建物1㎡あたり施設管理費	5,205 円/㎡	4,347 円/㎡	3,727 円/㎡	4,426 円/㎡	4,914 円/㎡
建物1㎡あたり総経費	9,700 円/㎡	8,843 円/㎡	8,222 円/㎡	8,922 円/㎡	10,242 円/㎡

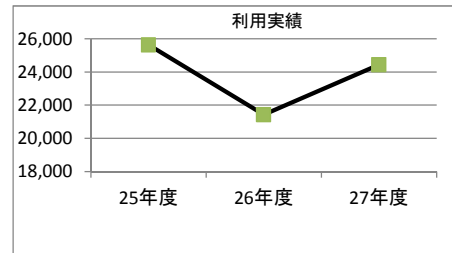
1. 施設概要

施設所在地	住居表示等	青梨子町339番						
	代表地番	青梨子町339						
所管課		教育委員会事務局生涯学習課						
分類	大分類	普通会計						
	中分類	市民文化系施設						
	小分類	集会施設						
	細分類	公民館						
運営及びその他	運営形態	前橋市	複合施設	単独				
建物	建物全体	建物数	1棟	延面積計	1093.060 m ²	所有形態	所有	
	主たる建物	棟用途	公民館	構造種別	RC	階数	地上：1階	地下：0階
		建築時期	1992/11/00 築	耐用年数	65年	経過年数	23年	
駐車場		有	49台	車椅子利用者用	有	1台		



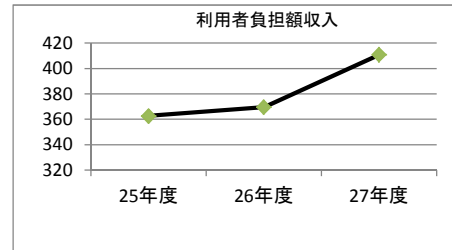
2. 利用実績

データ件名	単位	25年度	26年度	27年度	小分類施設 3年度平均
延べ利用者数	人	25,624	21,431	24,440	91,647
年間増減率	%	0.0	-16.4	14.0	



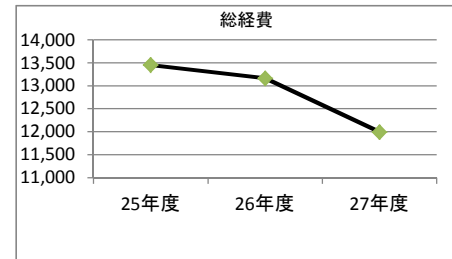
3. 利用者負担額収入

項目	25年度	26年度	27年度	小分類施設 3年度平均
	千円	千円	千円	千円
利用料金等	362	369	411	3,490



4. 経費内訳

項目	25年度	26年度	27年度	小分類施設 3年度平均
	千円	千円	千円	千円
施設管理費	6,209	5,920	4,749	10,207
人件費	7,242	7,242	7,242	5,338
総経費	13,451	13,162	11,991	15,545



5. 単位当たりデータ比較

利用データ件名：延べ利用者数	25年度	26年度	27年度	3年度平均	小分類施設3年度平均
利用あたり施設管理費	242 円/人	276 円/人	194 円/人	238 円/人	228 円/人
利用あたり総経費	525 円/人	614 円/人	491 円/人	543 円/人	508 円/人
利用あたり利用料金等	14 円/人	17 円/人	17 円/人	16 円/人	32 円/人
利用料金等/施設管理費	5.8 %	6.2 %	8.6 %	6.9 %	49.4 %
利用料金等/総経費	2.7 %	2.8 %	3.4 %	3.0 %	11.1 %
項目	25年度	26年度	27年度	3年度平均	小分類施設3年度平均
建物1㎡あたり施設管理費	5,680 円/㎡	5,416 円/㎡	4,344 円/㎡	5,147 円/㎡	4,914 円/㎡
建物1㎡あたり総経費	12,305 円/㎡	12,041 円/㎡	10,970 円/㎡	11,772 円/㎡	10,242 円/㎡

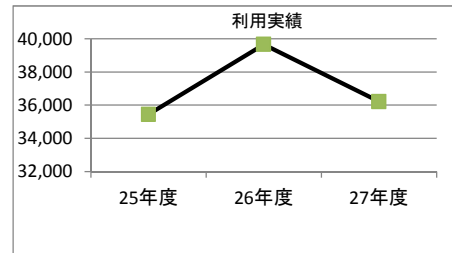
1. 施設概要

施設所在地	住居表示等	小屋原町1857番3						
	代表地番	小屋原町1857-3						
所管課		教育委員会事務局生涯学習課						
分類	大分類	普通会計						
	中分類	市民文化系施設						
	小分類	集会施設						
	細分類	公民館						
運営及びその他	運営形態	前橋市	複合施設	単独				
建物	建物全体	建物数	1棟	延面積計	1193.780㎡	所有形態	所有	
	主たる建物	棟用途	公民館	構造種別	RC	階数	地上：2階	地下：0階
		建築時期	1982/07/00築	耐用年数	65年	経過年数	33年	
駐車場		有	35台	車椅子利用者用	有	1台		



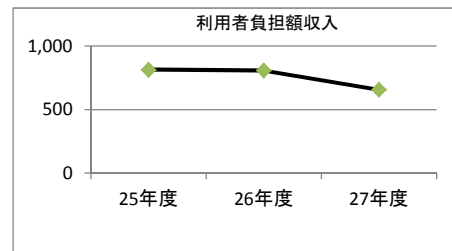
2. 利用実績

データ件名	単位	25年度	26年度	27年度	小分類施設 3年度平均
延べ利用者数	人	35,444	39,658	36,224	91,647
年間増減率	%	0.0	11.9	-8.7	



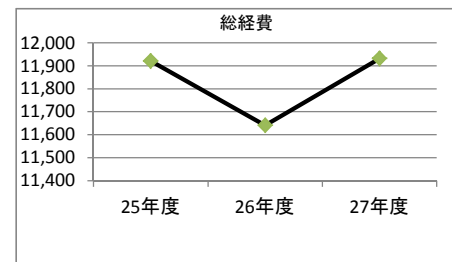
3. 利用者負担額収入

項目	25年度	26年度	27年度	小分類施設 3年度平均
	千円	千円	千円	千円
利用料金等	813	807	655	3,490



4. 経費内訳

項目	25年度	26年度	27年度	小分類施設 3年度平均
	千円	千円	千円	千円
施設管理費	4,679	4,399	4,690	10,207
人件費	7,242	7,242	7,242	5,338
総経費	11,921	11,641	11,932	15,545



5. 単位当たりデータ比較

利用データ件名：延べ利用者数	25年度	26年度	27年度	3年度平均	小分類施設3年度平均
利用あたり施設管理費	132 円/人	111 円/人	129 円/人	124 円/人	228 円/人
利用あたり総経費	336 円/人	294 円/人	329 円/人	320 円/人	508 円/人
利用あたり利用料金等	23 円/人	20 円/人	18 円/人	20 円/人	32 円/人
利用料金等/施設管理費	17.4 %	18.3 %	14.0 %	16.6 %	49.4 %
利用料金等/総経費	6.8 %	6.9 %	5.5 %	6.4 %	11.1 %
項目	25年度	26年度	27年度	3年度平均	小分類施設3年度平均
建物1㎡あたり施設管理費	3,919 円/㎡	3,685 円/㎡	3,929 円/㎡	3,844 円/㎡	4,914 円/㎡
建物1㎡あたり総経費	9,986 円/㎡	9,752 円/㎡	9,995 円/㎡	9,911 円/㎡	10,242 円/㎡

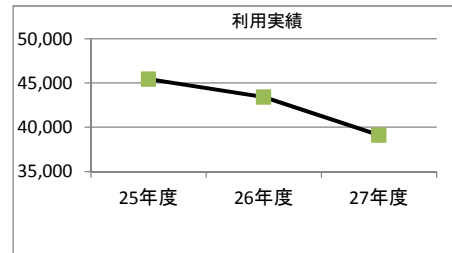
1. 施設概要

施設所在地	住居表示等	二之宮町1320番						
	代表地番	二之宮町1320-1						
所管課		教育委員会事務局生涯学習課						
分類	大分類	普通会計						
	中分類	市民文化系施設						
	小分類	集会施設						
	細分類	公民館						
運営及びその他	運営形態	前橋市	複合施設	単独				
建物	建物全体	建物数	1棟	延面積計	1729.460 m ²	所有形態	所有	
	主たる建物	棟用途	公民館	構造種別	RC	階数	地上：2階	地下：0階
		建築時期	1996/09/00 築	耐用年数	65年	経過年数	19年	
駐車場	有	103台	車椅子利用者用	有	1台			



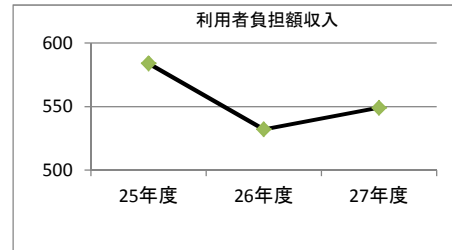
2. 利用実績

データ件名	単位	25年度	26年度	27年度	小分類施設 3年度平均
延べ利用者数	人	45,427	43,412	39,120	91,647
年間増減率	%	0.0	-4.4	-9.9	



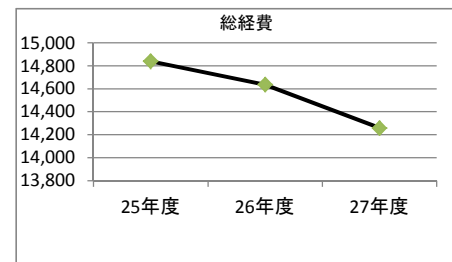
3. 利用者負担額収入

項目	25年度	26年度	27年度	小分類施設 3年度平均
	千円	千円	千円	千円
利用料金等	584	532	549	3,490



4. 経費内訳

項目	25年度	26年度	27年度	小分類施設 3年度平均
	千円	千円	千円	千円
施設管理費	7,597	7,394	7,016	10,207
人件費	7,242	7,242	7,242	5,338
総経費	14,839	14,636	14,258	15,545



5. 単位当たりデータ比較

利用データ件名：延べ利用者数	25年度	26年度	27年度	3年度平均	小分類施設3年度平均
利用あたり施設管理費	167 円/人	170 円/人	179 円/人	172 円/人	228 円/人
利用あたり総経費	327 円/人	337 円/人	364 円/人	343 円/人	508 円/人
利用あたり利用料金等	13 円/人	12 円/人	14 円/人	13 円/人	32 円/人
利用料金等/施設管理費	7.7 %	7.2 %	7.8 %	7.6 %	49.4 %
利用料金等/総経費	3.9 %	3.6 %	3.9 %	3.8 %	11.1 %
項目	25年度	26年度	27年度	3年度平均	小分類施設3年度平均
建物1㎡あたり施設管理費	4,393 円/㎡	4,275 円/㎡	4,057 円/㎡	4,242 円/㎡	4,914 円/㎡
建物1㎡あたり総経費	8,580 円/㎡	8,463 円/㎡	8,244 円/㎡	8,429 円/㎡	10,242 円/㎡

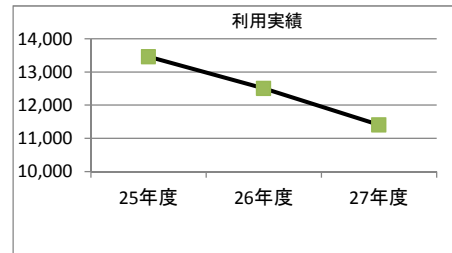
1. 施設概要

施設所在地	住居表示等	堀越町1115番							
	代表地番	堀越町1115							
所管課		教育委員会事務局生涯学習課							
分類	大分類	普通会計							
	中分類	市民文化系施設							
	小分類	集会施設							
	細分類	公民館							
運営及びその他	運営形態	前橋市	複合施設	複合					
建物	建物全体	建物数	1棟	延面積計	462.640㎡	所有形態	所有		
	主たる建物	棟用途	公民館	構造種別	RC	階数 地上	3階	地下	0階
		建築時期	1980/00/00 築	耐用年数	65年	経過年数	35年		
駐車場		有	50台	車椅子利用者用	有	2台			



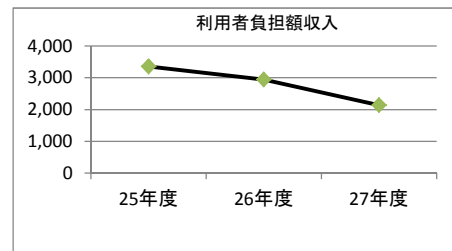
2. 利用実績

データ件名	単位	25年度	26年度	27年度	小分類施設 3年度平均
延べ利用者数	人	13,454	12,504	11,408	91,647
年間増減率	%	0.0	-7.1	-8.8	



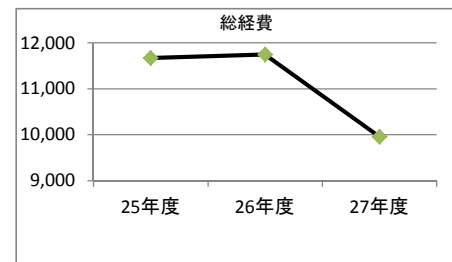
3. 利用者負担額収入

項目	25年度	26年度	27年度	小分類施設 3年度平均
	千円	千円	千円	千円
利用料金等	3,361	2,948	2,137	3,490



4. 経費内訳

項目	25年度	26年度	27年度	小分類施設 3年度平均
	千円	千円	千円	千円
施設管理費	4,425	4,505	2,713	10,207
人件費	7,242	7,242	7,242	5,338
総経費	11,667	11,747	9,955	15,545



5. 単位当たりデータ比較

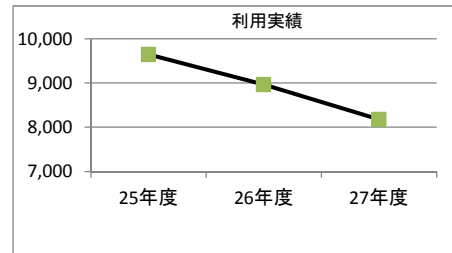
利用データ件名：延べ利用者数	25年度	26年度	27年度	3年度平均	小分類施設3年度平均
利用あたり施設管理費	329 円/人	360 円/人	238 円/人	309 円/人	228 円/人
利用あたり総経費	867 円/人	939 円/人	873 円/人	893 円/人	508 円/人
利用あたり利用料金等	250 円/人	236 円/人	187 円/人	224 円/人	32 円/人
利用料金等/施設管理費	76.0 %	65.4 %	78.8 %	73.4 %	49.4 %
利用料金等/総経費	28.8 %	25.1 %	21.5 %	25.1 %	11.1 %
項目	25年度	26年度	27年度	3年度平均	小分類施設3年度平均
建物1㎡あたり施設管理費	9,564 円/㎡	9,738 円/㎡	5,864 円/㎡	8,389 円/㎡	4,914 円/㎡
建物1㎡あたり総経費	25,218 円/㎡	25,392 円/㎡	21,517 円/㎡	24,042 円/㎡	10,242 円/㎡

1. 施設概要

施設所在地	住居表示等	大胡町15番							
	代表地番	大胡町15-2							
所管課	教育委員会事務局生涯学習課								
分類	大分類	普通会計							
	中分類	市民文化系施設							
	小分類	集会施設							
	細分類	公民館							
運営及びその他	運営形態	前橋市	複合施設	複合					
建物	建物全体	建物数	1棟	延面積計	692.510㎡	所有形態	所有		
	主たる建物	棟用途	公民館	構造種別	SRC	階数 地上	3階	地下	0階
		建築時期	1994/00/00 築		耐用年数	65年	経過年数	21年	
駐車場	無	0台	車椅子利用者用	無	0台				

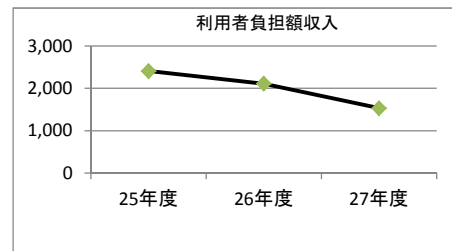
2. 利用実績

データ件名	単位	25年度	26年度	27年度	小分類施設 3年度平均
延べ利用者数	人	9,644	8,962	8,176	91,647
年間増減率	%	0.0	-7.1	-8.8	



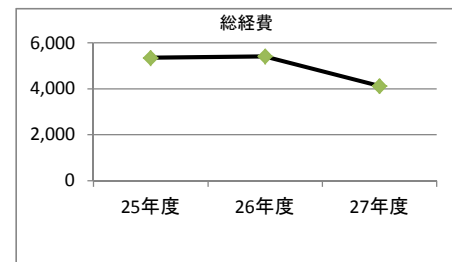
3. 利用者負担額収入

項目	25年度	26年度	27年度	小分類施設 3年度平均
	千円	千円	千円	千円
利用料金等	2,409	2,113	1,532	3,490



4. 経費内訳

項目	25年度	26年度	27年度	小分類施設 3年度平均
	千円	千円	千円	千円
施設管理費	3,171	3,229	1,944	10,207
人件費	2,173	2,173	2,173	5,338
総経費	5,344	5,402	4,117	15,545



5. 単位当たりデータ比較

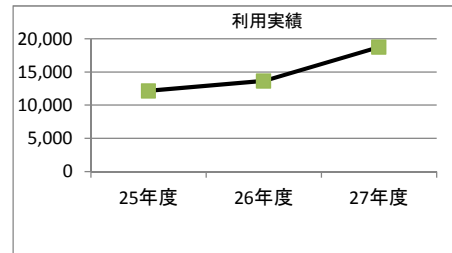
利用データ件名：延べ利用者数	25年度	26年度	27年度	3年度平均	小分類施設3年度平均
利用あたり施設管理費	329 円/人	360 円/人	238 円/人	309 円/人	228 円/人
利用あたり総経費	554 円/人	603 円/人	504 円/人	553 円/人	508 円/人
利用あたり利用料金等	250 円/人	236 円/人	187 円/人	224 円/人	32 円/人
利用料金等/施設管理費	76.0 %	65.4 %	78.8 %	73.4 %	49.4 %
利用料金等/総経費	45.1 %	39.1 %	37.2 %	40.5 %	11.1 %
項目	25年度	26年度	27年度	3年度平均	小分類施設3年度平均
建物1㎡あたり施設管理費	4,580 円/㎡	4,663 円/㎡	2,808 円/㎡	4,017 円/㎡	4,914 円/㎡
建物1㎡あたり総経費	7,717 円/㎡	7,800 円/㎡	5,945 円/㎡	7,154 円/㎡	10,242 円/㎡

1. 施設概要

施設所在地	住居表示等	鼻毛石町1711番8							
	代表地番	鼻毛石町1711-8							
所管課		教育委員会事務局生涯学習課							
分類	大分類	普通会計							
	中分類	市民文化系施設							
	小分類	集会施設							
	細分類	公民館							
運営及びその他	運営形態	前橋市	複合施設	単独					
建物	建物全体	建物数	1棟	延面積計	1454.130㎡	所有形態	所有		
	主たる建物	棟用途	公民館	構造種別	RC	階数 地上	2階	地下	0階
		建築時期	1979/01/00 築		耐用年数	65年	経過年数	37年	
駐車場		有	103台	車椅子利用者用	無	0台			

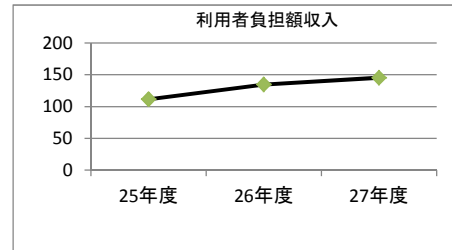
2. 利用実績

データ件名	単位	25年度	26年度	27年度	小分類施設 3年度平均
延べ利用者数	人	12,116	13,621	18,723	91,647
年間増減率	%	0.0	12.4	37.5	



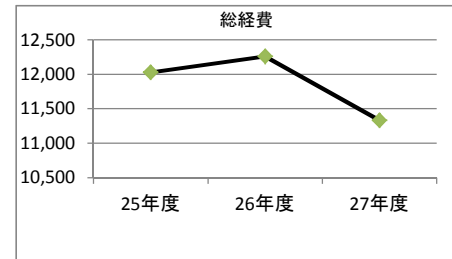
3. 利用者負担額収入

項目	25年度	26年度	27年度	小分類施設 3年度平均
	千円	千円	千円	千円
利用料金等	112	135	145	3,490



4. 経費内訳

項目	25年度	26年度	27年度	小分類施設 3年度平均
	千円	千円	千円	千円
施設管理費	4,787	5,017	4,090	10,207
人件費	7,242	7,242	7,242	5,338
総経費	12,029	12,259	11,332	15,545



5. 単位当たりデータ比較

利用データ件名：延べ利用者数	25年度	26年度	27年度	3年度平均	小分類施設3年度平均
利用あたり施設管理費	395 円/人	368 円/人	218 円/人	327 円/人	228 円/人
利用あたり総経費	993 円/人	900 円/人	605 円/人	833 円/人	508 円/人
利用あたり利用料金等	9 円/人	10 円/人	8 円/人	9 円/人	32 円/人
利用料金等/施設管理費	2.3 %	2.7 %	3.6 %	2.9 %	49.4 %
利用料金等/総経費	0.9 %	1.1 %	1.3 %	1.1 %	11.1 %
項目	25年度	26年度	27年度	3年度平均	小分類施設3年度平均
建物1㎡あたり施設管理費	3,292 円/㎡	3,450 円/㎡	2,812 円/㎡	3,185 円/㎡	4,914 円/㎡
建物1㎡あたり総経費	8,272 円/㎡	8,431 円/㎡	7,793 円/㎡	8,165 円/㎡	10,242 円/㎡

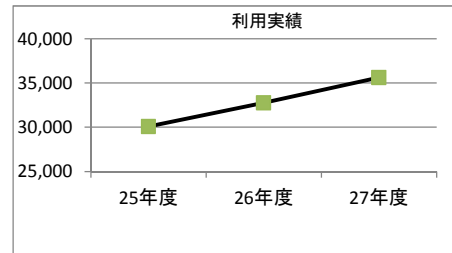
1. 施設概要

施設所在地	住居表示等	粕川町西田面194番4						
	代表地番	粕川町西田面194-4						
所管課		教育委員会事務局生涯学習課						
分類	大分類	普通会計						
	中分類	市民文化系施設						
	小分類	集会施設						
	細分類	公民館						
運営及びその他	運営形態	前橋市	複合施設	単独				
建物	建物全体	建物数	1棟	延面積計	2092.850 m ²	所有形態	所有	
	主たる建物	棟用途	公民館	構造種別	SRC	階数	地上：3階	地下：0階
		建築時期	1999/05/00 築	耐用年数	65年	経過年数	16年	
駐車場		有	56台	車椅子利用者用	無	0台		



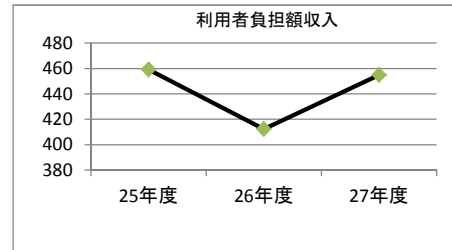
2. 利用実績

データ件名	単位	25年度	26年度	27年度	小分類施設 3年度平均
延べ利用者数	人	30,090	32,765	35,633	91,647
年間増減率	%	0.0	8.9	8.8	



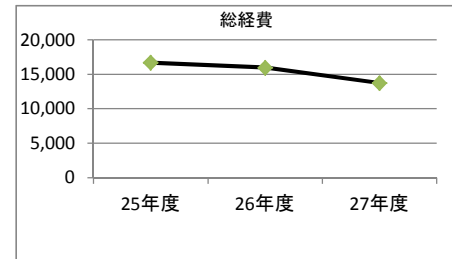
3. 利用者負担額収入

項目	25年度	26年度	27年度	小分類施設 3年度平均
	千円	千円	千円	千円
利用料金等	459	412	455	3,490



4. 経費内訳

項目	25年度	26年度	27年度	小分類施設 3年度平均
	千円	千円	千円	千円
施設管理費	9,420	8,713	6,486	10,207
人件費	7,242	7,242	7,242	5,338
総経費	16,662	15,955	13,728	15,545



5. 単位当たりデータ比較

利用データ件名：延べ利用者数	25年度	26年度	27年度	3年度平均	小分類施設3年度平均
利用あたり施設管理費	313 円/人	266 円/人	182 円/人	254 円/人	228 円/人
利用あたり総経費	554 円/人	487 円/人	385 円/人	475 円/人	508 円/人
利用あたり利用料金等	15 円/人	13 円/人	13 円/人	14 円/人	32 円/人
利用料金等/施設管理費	4.9 %	4.7 %	7.0 %	5.5 %	49.4 %
利用料金等/総経費	2.8 %	2.6 %	3.3 %	2.9 %	11.1 %
項目	25年度	26年度	27年度	3年度平均	小分類施設3年度平均
建物1㎡あたり施設管理費	4,501 円/㎡	4,163 円/㎡	3,099 円/㎡	3,921 円/㎡	4,914 円/㎡
建物1㎡あたり総経費	7,962 円/㎡	7,624 円/㎡	6,560 円/㎡	7,382 円/㎡	10,242 円/㎡

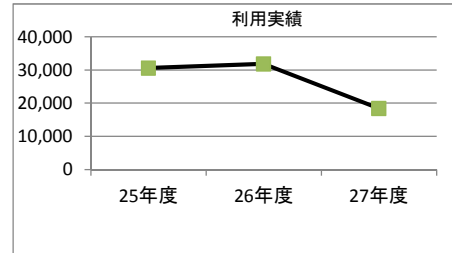
1. 施設概要

施設所在地	住居表示等	富士見町田島866番1						
	代表地番	富士見町田島866-1						
所管課		教育委員会事務局生涯学習課						
分類	大分類	普通会計						
	中分類	市民文化系施設						
	小分類	集会施設						
	細分類	公民館						
運営及びその他	運営形態	前橋市	複合施設	複合				
建物	建物全体	建物数	1棟	延面積計	2553.850㎡	所有形態	所有	
	主たる建物	棟用途	公民館	構造種別	S	階数	地上：2階	地下：0階
		建築時期	1980/03/00 築	耐用年数	65年	経過年数	36年	
駐車場		有	180台	車椅子利用者用	有	2台		



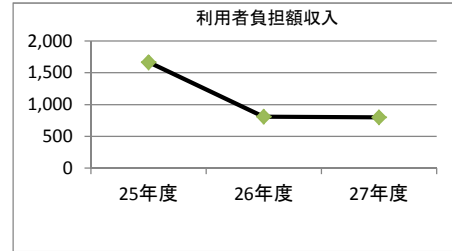
2. 利用実績

データ件名	単位	25年度	26年度	27年度	小分類施設 3年度平均
延べ利用者数	人	30,530	31,753	18,352	91,647
年間増減率	%	0.0	4.0	-42.2	



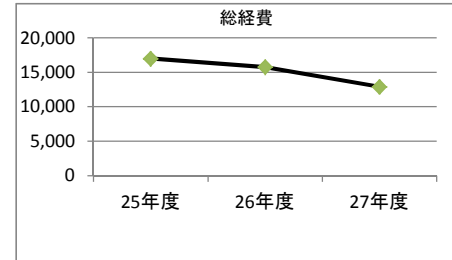
3. 利用者負担額収入

項目	25年度	26年度	27年度	小分類施設 3年度平均
	千円	千円	千円	千円
利用料金等	1,666	805	795	3,490



4. 経費内訳

項目	25年度	26年度	27年度	小分類施設 3年度平均
	千円	千円	千円	千円
施設管理費	9,728	8,510	5,639	10,207
人件費	7,242	7,242	7,242	5,338
総経費	16,970	15,752	12,881	15,545



5. 単位当たりデータ比較

利用データ件名：延べ利用者数	25年度	26年度	27年度	3年度平均	小分類施設3年度平均
利用あたり施設管理費	319 円/人	268 円/人	307 円/人	298 円/人	228 円/人
利用あたり総経費	556 円/人	496 円/人	702 円/人	585 円/人	508 円/人
利用あたり利用料金等	55 円/人	25 円/人	43 円/人	41 円/人	32 円/人
利用料金等/施設管理費	17.1 %	9.5 %	14.1 %	13.6 %	49.4 %
利用料金等/総経費	9.8 %	5.1 %	6.2 %	7.0 %	11.1 %
項目	25年度	26年度	27年度	3年度平均	小分類施設3年度平均
建物1㎡あたり施設管理費	3,809 円/㎡	3,332 円/㎡	2,208 円/㎡	3,116 円/㎡	4,914 円/㎡
建物1㎡あたり総経費	6,645 円/㎡	6,168 円/㎡	5,044 円/㎡	5,952 円/㎡	10,242 円/㎡

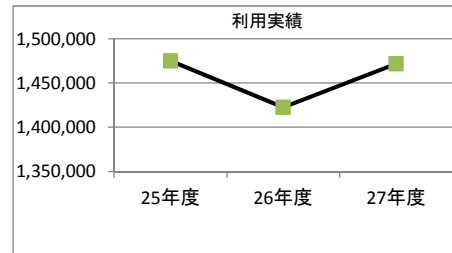
1. 施設概要

施設所在地	住居表示等	本町二丁目12番1							
	代表地番	本町二丁目12-1							
所管課		産業経済部にぎわい商業課							
分類	大分類	普通会計							
	中分類	市民文化系施設							
	小分類	集会施設							
	細分類	公民館							
運営及びその他	運営形態	前橋市	複合施設	複合					
建物	建物全体	建物数	1棟	延面積計	17106.190㎡	所有形態	所有		
	主たる建物	棟用途	公民館	構造種別	SRC	階数 地上	7階	地下	2階
		建築時期	1975/5/15 築		耐用年数	65年	経過年数	40年	
駐車場		無	0台	車椅子利用者用	無	0台			



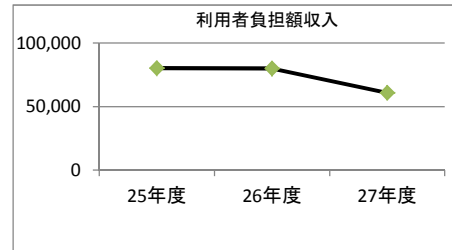
2. 利用実績

データ件名	単位	25年度	26年度	27年度	小分類施設 3年度平均
延べ利用者数	人	1,474,921	1,422,643	1,471,655	91,647
年間増減率	%	0.0	-3.5	3.4	



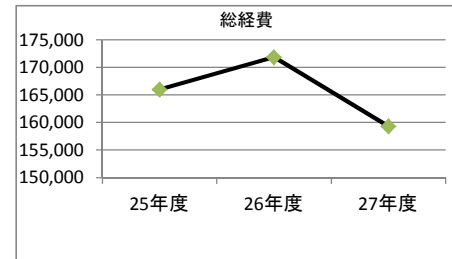
3. 利用者負担額収入

項目	25年度	26年度	27年度	小分類施設 3年度平均
	千円	千円	千円	千円
利用料金等	80,245	79,960	60,721	3,490



4. 経費内訳

項目	25年度	26年度	27年度	小分類施設 3年度平均
	千円	千円	千円	千円
施設管理費	160,192	164,606	152,580	10,207
人件費	5,794	7,242	6,741	5,338
総経費	165,985	171,848	159,320	15,545



5. 単位当たりデータ比較

利用データ件名：延べ利用者数	25年度	26年度	27年度	3年度平均	小分類施設3年度平均
利用あたり施設管理費	109 円/人	116 円/人	104 円/人	109 円/人	228 円/人
利用あたり総経費	113 円/人	121 円/人	108 円/人	114 円/人	508 円/人
利用あたり利用料金等	54 円/人	56 円/人	41 円/人	51 円/人	32 円/人
利用料金等/施設管理費	50.1 %	48.6 %	39.8 %	46.2 %	49.4 %
利用料金等/総経費	48.3 %	46.5 %	38.1 %	44.3 %	11.1 %
項目	25年度	26年度	27年度	3年度平均	小分類施設3年度平均
建物1㎡あたり施設管理費	9,365 円/㎡	9,623 円/㎡	8,920 円/㎡	9,302 円/㎡	4,914 円/㎡
建物1㎡あたり総経費	9,703 円/㎡	10,046 円/㎡	9,314 円/㎡	9,688 円/㎡	10,242 円/㎡

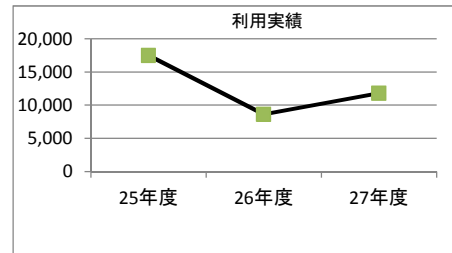
1. 施設概要

施設所在地	住居表示等	本町二丁目12番1					
	代表地番	本町二丁目12-1					
所管課		市民部生活課					
分類	大分類	普通会計					
	中分類	市民文化系施設					
	小分類	集会施設					
	細分類	公民館					
運営及びその他	運営形態	委託	複合施設	複合			
建物	建物全体	建物数	1棟	延面積計	480.000㎡	所有形態	所有
	主たる建物	棟用途	公民館	構造種別	SRC	階数	地上：7階 地下：2階
		建築時期	1975/00/00 築	耐用年数	65年	経過年数	40年
駐車場		無	0台	車椅子利用者用	無	0台	



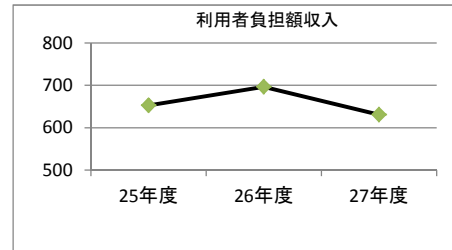
2. 利用実績

データ件名	単位	25年度	26年度	27年度	小分類施設 3年度平均
延べ利用者数	人	17,489	8,608	11,788	91,647
年間増減率	%	0.0	-50.8	36.9	



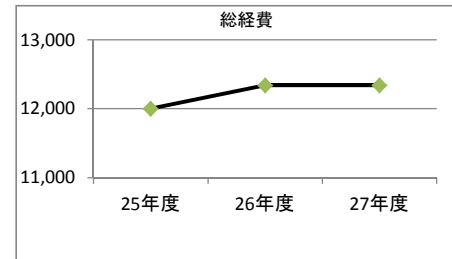
3. 利用者負担額収入

項目	25年度	26年度	27年度	小分類施設 3年度平均
	千円	千円	千円	千円
利用料金等	653	697	631	3,490



4. 経費内訳

項目	25年度	26年度	27年度	小分類施設 3年度平均
	千円	千円	千円	千円
施設管理費	12,000	12,340	12,340	10,207
人件費	0	0	0	5,338
総経費	12,000	12,340	12,340	15,545



5. 単位当たりデータ比較

利用データ件名：延べ利用者数	25年度	26年度	27年度	3年度平均	小分類施設3年度平均
利用あたり施設管理費	686 円/人	1,434 円/人	1,047 円/人	1,056 円/人	228 円/人
利用あたり総経費	686 円/人	1,434 円/人	1,047 円/人	1,056 円/人	508 円/人
利用あたり利用料金等	37 円/人	81 円/人	54 円/人	57 円/人	32 円/人
利用料金等/施設管理費	5.4 %	5.6 %	5.1 %	5.4 %	49.4 %
利用料金等/総経費	5.4 %	5.6 %	5.1 %	5.4 %	11.1 %
項目	25年度	26年度	27年度	3年度平均	小分類施設3年度平均
建物1㎡あたり施設管理費	25,000 円/㎡	25,708 円/㎡	25,708 円/㎡	25,472 円/㎡	4,914 円/㎡
建物1㎡あたり総経費	25,000 円/㎡	25,708 円/㎡	25,708 円/㎡	25,472 円/㎡	10,242 円/㎡

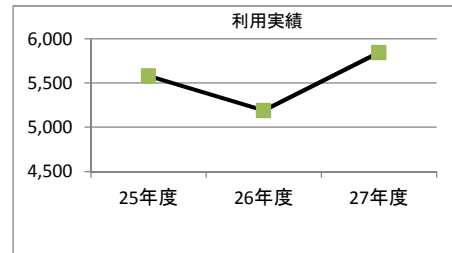
1. 施設概要

施設所在地	住居表示等	総社町桜が丘1208番9							
	代表地番	総社町桜が丘1208-9							
所管課		教育委員会事務局生涯学習課							
分類	大分類	普通会計							
	中分類	市民文化系施設							
	小分類	集会施設							
	細分類	集会所							
運営及びその他	運営形態	前橋市	複合施設	単独					
建物	建物全体	建物数	1棟	延面積計	132.500㎡	所有形態	所有		
	主たる建物	棟用途	集会所	構造種別	W	階数 地上	1階	地下	0階
		建築時期	1972/03/00 築	耐用年数	48年	経過年数	44年		
駐車場		有	4台	車椅子利用者用	無	0台			



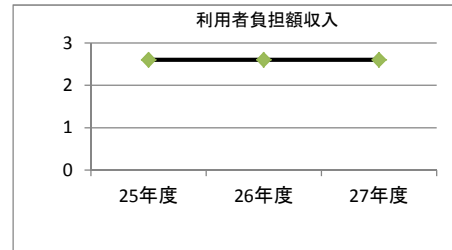
2. 利用実績

データ件名	単位	25年度	26年度	27年度	小分類施設 3年度平均
延べ利用者数	人	5,581	5,189	5,845	91,647
年間増減率	%	0.0	-7.0	12.6	



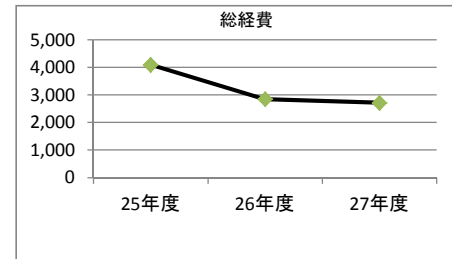
3. 利用者負担額収入

項目	25年度	26年度	27年度	小分類施設 3年度平均
	千円	千円	千円	千円
利用料金等	3	3	3	3,490



4. 経費内訳

項目	25年度	26年度	27年度	小分類施設 3年度平均
	千円	千円	千円	千円
施設管理費	1,920	672	539	10,207
人件費	2,173	2,173	2,173	5,338
総経費	4,092	2,845	2,711	15,545



5. 単位当たりデータ比較

利用データ件名：延べ利用者数	25年度	26年度	27年度	3年度平均	小分類施設3年度平均
利用あたり施設管理費	344 円/人	130 円/人	92 円/人	189 円/人	228 円/人
利用あたり総経費	733 円/人	548 円/人	464 円/人	582 円/人	508 円/人
利用あたり利用料金等	0 円/人	1 円/人	0 円/人	0 円/人	32 円/人
利用料金等/施設管理費	0.1 %	0.4 %	0.5 %	0.3 %	49.4 %
利用料金等/総経費	0.1 %	0.1 %	0.1 %	0.1 %	11.1 %
項目	25年度	26年度	27年度	3年度平均	小分類施設3年度平均
建物1㎡あたり施設管理費	14,488 円/㎡	5,075 円/㎡	4,066 円/㎡	7,876 円/㎡	4,914 円/㎡
建物1㎡あたり総経費	30,885 円/㎡	21,472 円/㎡	20,463 円/㎡	24,273 円/㎡	10,242 円/㎡

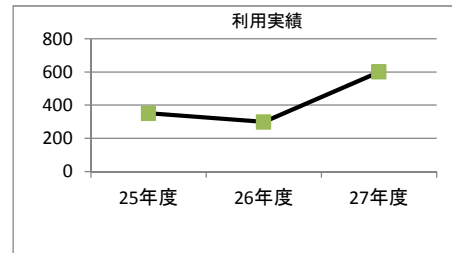
1. 施設概要

施設所在地	住居表示等	鼻毛石町647番6						
	代表地番	鼻毛石町647-6						
所管課		教育委員会事務局生涯学習課						
分類	大分類	普通会計						
	中分類	市民文化系施設						
	小分類	集会施設						
	細分類	集会所						
運営及びその他	運営形態	前橋市	複合施設	単独				
建物	建物全体	建物数	1棟	延面積計	106.000㎡	所有形態	所有	
	主たる建物	棟用途	集会所		構造種別	W	階数	地上：1階 地下：0階
		建築時期	1973/07/00 築		耐用年数	48年	経過年数	42年
駐車場		有	5台	車椅子利用者用	無	0台		



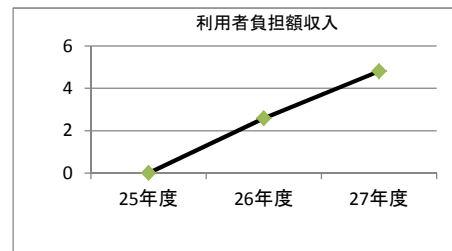
2. 利用実績

データ件名	単位	25年度	26年度	27年度	小分類施設 3年度平均
延べ利用者数	人	350	298	600	91,647
年間増減率	%	0.0	-14.9	101.3	



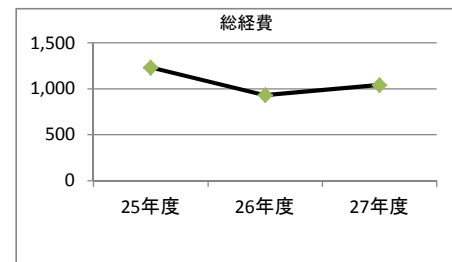
3. 利用者負担額収入

項目	25年度	26年度	27年度	小分類施設 3年度平均
	千円	千円	千円	千円
利用料金等	0	3	5	3,490



4. 経費内訳

項目	25年度	26年度	27年度	小分類施設 3年度平均
	千円	千円	千円	千円
施設管理費	507	206	315	10,207
人件費	724	724	724	5,338
総経費	1,231	930	1,040	15,545



5. 単位当たりデータ比較

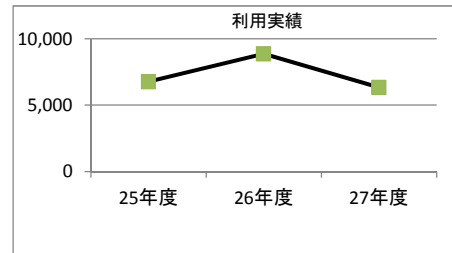
利用データ件名：延べ利用者数	25年度	26年度	27年度	3年度平均	小分類施設3年度平均
利用あたり施設管理費	1,448 円/人	692 円/人	526 円/人	889 円/人	228 円/人
利用あたり総経費	3,517 円/人	3,122 円/人	1,733 円/人	2,791 円/人	508 円/人
利用あたり利用料金等	0 円/人	9 円/人	8 円/人	6 円/人	32 円/人
利用料金等/施設管理費	0.0 %	1.3 %	1.5 %	0.9 %	49.4 %
利用料金等/総経費	0.0 %	0.3 %	0.5 %	0.2 %	11.1 %
項目	25年度	26年度	27年度	3年度平均	小分類施設3年度平均
建物1㎡あたり施設管理費	4,781 円/㎡	1,945 円/㎡	2,976 円/㎡	3,234 円/㎡	4,914 円/㎡
建物1㎡あたり総経費	11,613 円/㎡	8,777 円/㎡	9,808 円/㎡	10,066 円/㎡	10,242 円/㎡

1. 施設概要

施設所在地	住居表示等： 粕川町込皆戸129番1			
	代表地番： 粕川町込皆戸129-1			
所管課	： 教育委員会事務局生涯学習課			
分類	大分類： 普通会計			
	中分類： 市民文化系施設			
	小分類： 集会施設			
	細分類： 集会所			
運営及びその他	運営形態： 前橋市	複合施設： 単独		
建物	建物全体	建物数： 1 棟	延面積計： 715.230 ㎡	所有形態： 借上
	主たる建物	棟用途 集会所	構造種別： SRC	階数 地上： 2 階 地下： 0 階
		建築時期： 1989/12/00 築	耐用年数： 65年	経過年数： 26年
駐車場	： 有	15 台	車椅子利用者用： 無	0 台

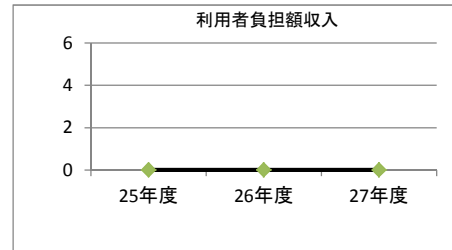
2. 利用実績

データ件名	単位	25年度	26年度	27年度	小分類施設 3年度平均
延べ利用者数	人	6,770	8,857	6,322	91,647
年間増減率	%	0.0	30.8	-28.6	



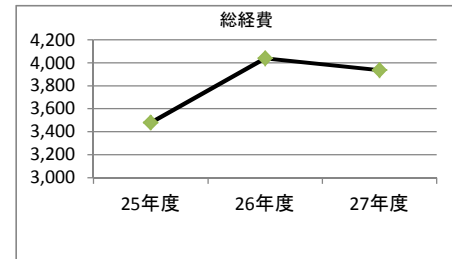
3. 利用者負担額収入

項目	25年度	26年度	27年度	小分類施設 3年度平均
	千円	千円	千円	千円
利用料金等	0	0	0	3,490



4. 経費内訳

項目	25年度	26年度	27年度	小分類施設 3年度平均
	千円	千円	千円	千円
施設管理費	1,306	1,868	1,764	10,207
人件費	2,173	2,173	2,173	5,338
総経費	3,479	4,040	3,937	15,545



5. 単位当たりデータ比較

利用データ件名：延べ利用者数	25年度	26年度	27年度	3年度平均	小分類施設3年度平均
利用あたり施設管理費	193 円/人	211 円/人	279 円/人	228 円/人	228 円/人
利用あたり総経費	514 円/人	456 円/人	623 円/人	531 円/人	508 円/人
利用あたり利用料金等	0 円/人	0 円/人	0 円/人	0 円/人	32 円/人
利用料金等/施設管理費	0.0 %	0.0 %	0.0 %	0.0 %	49.4 %
利用料金等/総経費	0.0 %	0.0 %	0.0 %	0.0 %	11.1 %
項目	25年度	26年度	27年度	3年度平均	小分類施設3年度平均
建物1㎡あたり施設管理費	1,826 円/㎡	2,611 円/㎡	2,466 円/㎡	2,301 円/㎡	4,914 円/㎡
建物1㎡あたり総経費	4,864 円/㎡	5,649 円/㎡	5,504 円/㎡	5,339 円/㎡	10,242 円/㎡

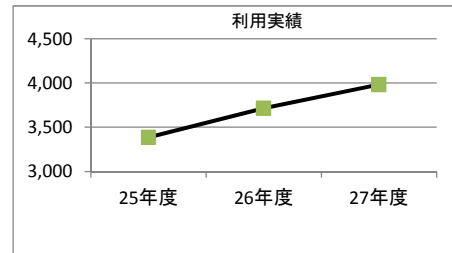
1. 施設概要

施設所在地	住居表示等	粕川町膳219番2							
	代表地番	粕川町膳219-2							
所管課		教育委員会事務局生涯学習課							
分類	大分類	普通会計							
	中分類	市民文化系施設							
	小分類	集会施設							
	細分類	集会所							
運営及びその他	運営形態	前橋市	複合施設	単独					
建物	建物全体	建物数	1棟	延面積計	196.460㎡	所有形態	所有		
	主たる建物	棟用途	集会所	構造種別	W	階数 地上	1階	地下	0階
		建築時期	1976/03/00 築		耐用年数	48年	経過年数	40年	
駐車場		有	20台	車椅子利用者用	無	0台			



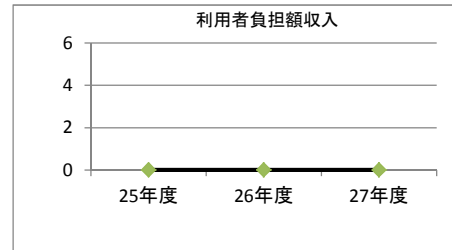
2. 利用実績

データ件名	単位	25年度	26年度	27年度	小分類施設 3年度平均
延べ利用者数	人	3,385	3,716	3,982	91,647
年間増減率	%	0.0	9.8	7.2	



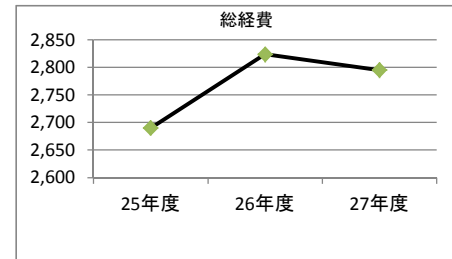
3. 利用者負担額収入

項目	25年度	26年度	27年度	小分類施設 3年度平均
	千円	千円	千円	千円
利用料金等	0	0	0	3,490



4. 経費内訳

項目	25年度	26年度	27年度	小分類施設 3年度平均
	千円	千円	千円	千円
施設管理費	517	651	622	10,207
人件費	2,173	2,173	2,173	5,338
総経費	2,690	2,824	2,795	15,545



5. 単位当たりデータ比較

利用データ件名：延べ利用者数	25年度	26年度	27年度	3年度平均	小分類施設3年度平均
利用あたり施設管理費	153 円/人	175 円/人	156 円/人	161 円/人	228 円/人
利用あたり総経費	795 円/人	760 円/人	702 円/人	752 円/人	508 円/人
利用あたり利用料金等	0 円/人	0 円/人	0 円/人	0 円/人	32 円/人
利用料金等/施設管理費	0.0 %	0.0 %	0.0 %	0.0 %	49.4 %
利用料金等/総経費	0.0 %	0.0 %	0.0 %	0.0 %	11.1 %
項目	25年度	26年度	27年度	3年度平均	小分類施設3年度平均
建物1㎡あたり施設管理費	2,633 円/㎡	3,314 円/㎡	3,168 円/㎡	3,038 円/㎡	4,914 円/㎡
建物1㎡あたり総経費	13,692 円/㎡	14,373 円/㎡	14,226 円/㎡	14,097 円/㎡	10,242 円/㎡

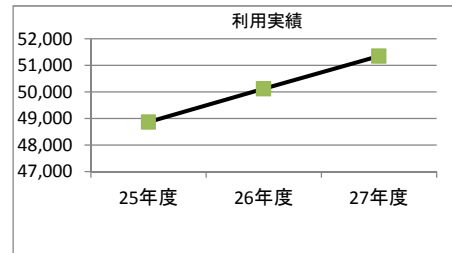
1. 施設概要

施設所在地	住居表示等	朝日町三丁目36番17							
	代表地番	朝日町三丁目39-6							
所管課		教育委員会事務局生涯学習課							
分類	大分類	普通会計							
	中分類	市民文化系施設							
	小分類	集会施設							
	細分類	コミュニティセンター							
運営及びその他	運営形態	指定管理	複合施設	複合					
建物	建物全体	建物数	1棟	延面積計	1160.580㎡	所有形態	所有		
	主たる建物	棟用途	コミュニティセンター	構造種別	SRC	階数 地上	5階	地下	0階
		建築時期	1994/00/00 築	耐用年数	65年	経過年数	21年		
駐車場		有	172台	車椅子利用者用	有	12台			



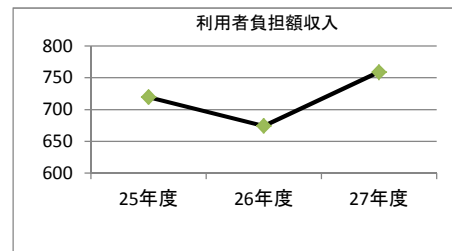
2. 利用実績

データ件名	単位	25年度	26年度	27年度	小分類施設 3年度平均
延べ利用者数	人	48,867	50,115	51,347	91,647
年間増減率	%	0.0	2.6	2.5	



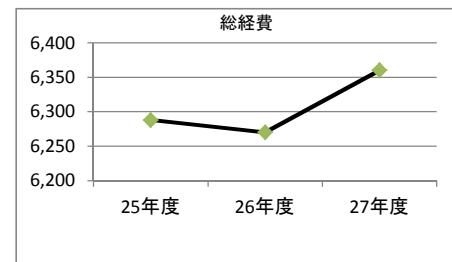
3. 利用者負担額収入

項目	25年度	26年度	27年度	小分類施設 3年度平均
	千円	千円	千円	千円
利用料金等	719	674	759	3,490



4. 経費内訳


項目	25年度	26年度	27年度	小分類施設 3年度平均
	千円	千円	千円	千円
施設管理費	2,184	2,084	2,121	10,207
人件費	4,104	4,186	4,239	5,338
総経費	6,288	6,270	6,360	15,545



5. 単位当たりデータ比較

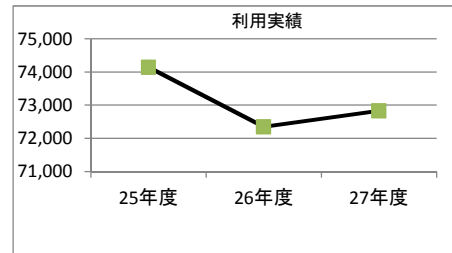
利用データ件名：延べ利用者数	25年度	26年度	27年度	3年度平均	小分類施設3年度平均
利用あたり施設管理費	45 円/人	42 円/人	41 円/人	43 円/人	228 円/人
利用あたり総経費	129 円/人	125 円/人	124 円/人	126 円/人	508 円/人
利用あたり利用料金等	15 円/人	13 円/人	15 円/人	14 円/人	32 円/人
利用料金等/施設管理費	32.9 %	32.3 %	35.8 %	33.7 %	49.4 %
利用料金等/総経費	11.4 %	10.8 %	11.9 %	11.4 %	11.1 %
項目	25年度	26年度	27年度	3年度平均	小分類施設3年度平均
建物1㎡あたり施設管理費	1,882 円/㎡	1,796 円/㎡	1,828 円/㎡	1,835 円/㎡	4,914 円/㎡
建物1㎡あたり総経費	5,418 円/㎡	5,403 円/㎡	5,480 円/㎡	5,434 円/㎡	10,242 円/㎡

1. 施設概要

施設所在地	住居表示等	岩神町三丁目1番1							
	代表地番	岩神町三丁目589							
所管課		教育委員会事務局生涯学習課							
分類	大分類	普通会計							
	中分類	市民文化系施設							
	小分類	集会施設							
	細分類	コミュニティセンター							
運営及びその他	運営形態	指定管理	複合施設	複合					
建物	建物全体	建物数	1棟	延面積計	1155.690 m ²	所有形態	所有		
	主たる建物	棟用途	コミュニティセンター	構造種別	S	階数 地上	6階	地下	1階
		建築時期	1997/00/00 築	耐用年数	65年	経過年数	18年		
駐車場		有	151台	車椅子利用者用	有	1台			

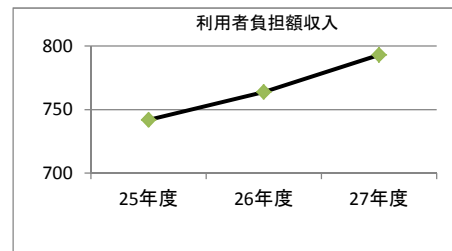
2. 利用実績

データ件名	単位	25年度	26年度	27年度	小分類施設 3年度平均
延べ利用者数	人	74,140	72,344	72,827	91,647
年間増減率	%	0.0	-2.4	0.7	



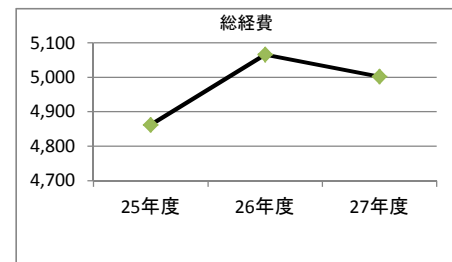
3. 利用者負担額収入

項目	25年度	26年度	27年度	小分類施設 3年度平均
	千円	千円	千円	千円
利用料金等	742	764	793	3,490



4. 経費内訳

項目	25年度	26年度	27年度	小分類施設 3年度平均
	千円	千円	千円	千円
施設管理費	899	1,005	937	10,207
人件費	3,963	4,061	4,065	5,338
総経費	4,862	5,066	5,002	15,545



5. 単位当たりデータ比較

利用データ件名：延べ利用者数	25年度	26年度	27年度	3年度平均	小分類施設3年度平均
利用あたり施設管理費	12 円/人	14 円/人	13 円/人	13 円/人	228 円/人
利用あたり総経費	66 円/人	70 円/人	69 円/人	68 円/人	508 円/人
利用あたり利用料金等	10 円/人	11 円/人	11 円/人	10 円/人	32 円/人
利用料金等/施設管理費	82.5 %	76.0 %	84.6 %	81.0 %	49.4 %
利用料金等/総経費	15.3 %	15.1 %	15.9 %	15.4 %	11.1 %
項目	25年度	26年度	27年度	3年度平均	小分類施設3年度平均
建物1㎡あたり施設管理費	778 円/㎡	870 円/㎡	811 円/㎡	819 円/㎡	4,914 円/㎡
建物1㎡あたり総経費	4,207 円/㎡	4,384 円/㎡	4,328 円/㎡	4,306 円/㎡	10,242 円/㎡

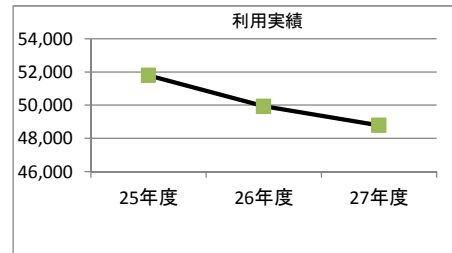
1. 施設概要

施設所在地	住居表示等	日吉町二丁目17番10							
	代表地番	日吉町二丁目17-10							
所管課		教育委員会事務局生涯学習課							
分類	大分類	普通会計							
	中分類	市民文化系施設							
	小分類	集会施設							
	細分類	コミュニティセンター							
運営及びその他	運営形態	前橋市	複合施設	複合					
建物	建物全体	建物数	1棟	延面積計	983.940㎡	所有形態	所有		
	主たる建物	棟用途	コミュニティセンター	構造種別	SRC	階数 地上	3階	地下	1階
		建築時期	2002/00/00 築	耐用年数	65年	経過年数	13年		
駐車場		有	300台	車椅子利用者用	有	10台			



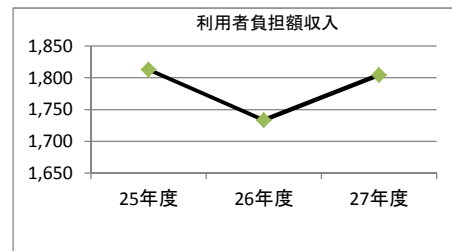
2. 利用実績

データ件名	単位	25年度	26年度	27年度	小分類施設 3年度平均
延べ利用者数	人	51,795	49,937	48,786	91,647
年間増減率	%	0.0	-3.6	-2.3	



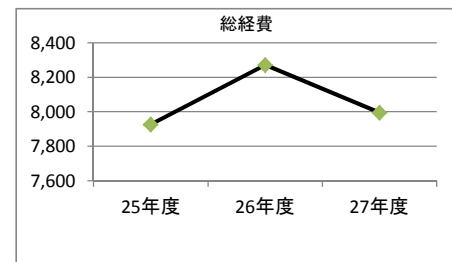
3. 利用者負担額収入

項目	25年度	26年度	27年度	小分類施設 3年度平均
	千円	千円	千円	千円
利用料金等	1,813	1,733	1,804	3,490



4. 経費内訳

項目	25年度	26年度	27年度	小分類施設 3年度平均
	千円	千円	千円	千円
施設管理費	4,750	4,962	4,686	10,207
人件費	3,176	3,309	3,309	5,338
総経費	7,925	8,271	7,994	15,545



5. 単位当たりデータ比較

利用データ件名：延べ利用者数	25年度	26年度	27年度	3年度平均	小分類施設3年度平均
利用あたり施設管理費	92 円/人	99 円/人	96 円/人	96 円/人	228 円/人
利用あたり総経費	153 円/人	166 円/人	164 円/人	161 円/人	508 円/人
利用あたり利用料金等	35 円/人	35 円/人	37 円/人	36 円/人	32 円/人
利用料金等/施設管理費	38.2 %	34.9 %	38.5 %	37.2 %	49.4 %
利用料金等/総経費	22.9 %	21.0 %	22.6 %	22.1 %	11.1 %
項目	25年度	26年度	27年度	3年度平均	小分類施設3年度平均
建物1㎡あたり施設管理費	4,827 円/㎡	5,043 円/㎡	4,762 円/㎡	4,877 円/㎡	4,914 円/㎡
建物1㎡あたり総経費	8,055 円/㎡	8,406 円/㎡	8,125 円/㎡	8,195 円/㎡	10,242 円/㎡

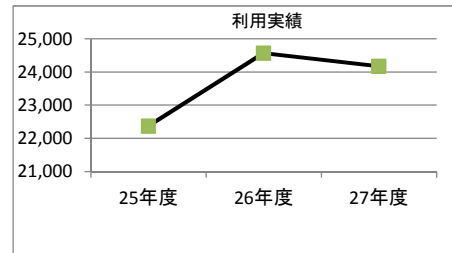
1. 施設概要

施設所在地	住居表示等	文京町二丁目20番36							
	代表地番	文京町二丁目341-14							
所管課		教育委員会事務局生涯学習課							
分類	大分類	普通会計							
	中分類	市民文化系施設							
	小分類	集会施設							
	細分類	コミュニティセンター							
運営及びその他	運営形態	指定管理	複合施設	単独					
建物	建物全体	建物数	1棟	延面積計	894.000㎡	所有形態	所有		
	主たる建物	棟用途	コミュニティセンター	構造種別	RC	階数 地上	2階	地下	0階
		建築時期	1991/09/00 築	耐用年数	65年	経過年数	24年		
駐車場		有	14台	車椅子利用者用	有	1台			



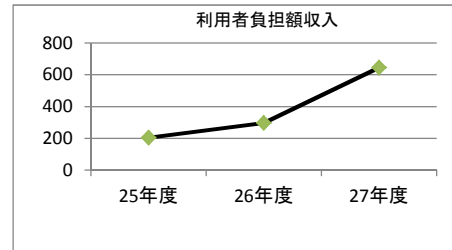
2. 利用実績

データ件名	単位	25年度	26年度	27年度	小分類施設 3年度平均
延べ利用者数	人	22,369	24,563	24,169	91,647
年間増減率	%	0.0	9.8	-1.6	



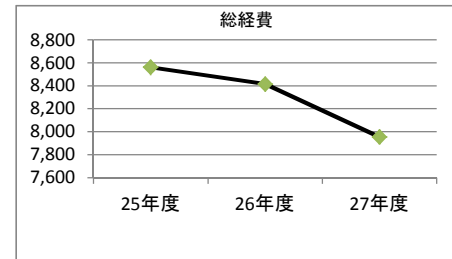
3. 利用者負担額収入

項目	25年度	26年度	27年度	小分類施設 3年度平均
	千円	千円	千円	千円
利用料金等	204	296	646	3,490



4. 経費内訳

項目	25年度	26年度	27年度	小分類施設 3年度平均
	千円	千円	千円	千円
施設管理費	4,880	4,347	3,896	10,207
人件費	3,682	4,069	4,057	5,338
総経費	8,562	8,415	7,953	15,545



5. 単位当たりデータ比較

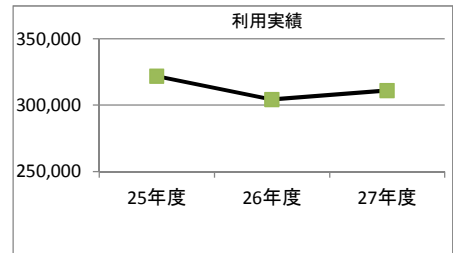
利用データ件名：延べ利用者数	25年度	26年度	27年度	3年度平均	小分類施設3年度平均
利用あたり施設管理費	218 円/人	177 円/人	161 円/人	185 円/人	228 円/人
利用あたり総経費	383 円/人	343 円/人	329 円/人	351 円/人	508 円/人
利用あたり利用料金等	9 円/人	12 円/人	27 円/人	16 円/人	32 円/人
利用料金等/施設管理費	4.2 %	6.8 %	16.6 %	9.2 %	49.4 %
利用料金等/総経費	2.4 %	3.5 %	8.1 %	4.7 %	11.1 %
項目	25年度	26年度	27年度	3年度平均	小分類施設3年度平均
建物1㎡あたり施設管理費	5,458 円/㎡	4,862 円/㎡	4,358 円/㎡	4,893 円/㎡	4,914 円/㎡
建物1㎡あたり総経費	9,577 円/㎡	9,413 円/㎡	8,896 円/㎡	9,295 円/㎡	10,242 円/㎡

1. 施設概要

施設所在地	住居表示等	南町三丁目62番1							
	代表地番	南町三丁目62-1							
所管課		文化スポーツ観光部文化国際課							
分類	大分類	普通会計							
	中分類	市民文化系施設							
	小分類	文化施設							
	細分類	文化施設							
運営及びその他	運営形態	指定管理	複合施設	単独					
建物	建物全体	建物数	1棟	延面積計	13866.170㎡	所有形態	所有		
	主たる建物	棟用途	文化施設	構造種別	RC	階数 地上	4階	地下	1階
		建築時期	1982/00/00 築	耐用年数	65年	経過年数	33年		
駐車場		有	390台	車椅子利用者用	有	9台			

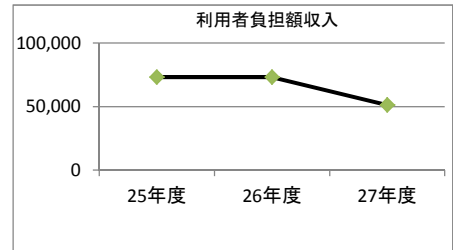
2. 利用実績

データ件名	単位	25年度	26年度	27年度	小分類施設 3年度平均
延べ利用者数	人	321,757	304,250	310,926	47,298
年間増減率	%	0.0	-5.4	2.2	



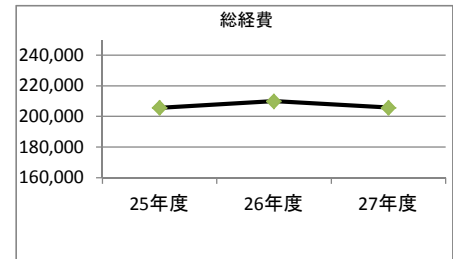
3. 利用者負担額収入

項目	25年度	26年度	27年度	小分類施設 3年度平均
	千円	千円	千円	千円
利用料金等	73,070	73,146	51,072	7,695



4. 経費内訳

項目	25年度	26年度	27年度	小分類施設 3年度平均
	千円	千円	千円	千円
施設管理費	86,351	88,021	82,273	15,515
人件費	119,199	121,837	123,391	22,820
総経費	205,549	209,858	205,665	38,335



5. 単位当たりデータ比較

利用データ件名：延べ利用者数	25年度	26年度	27年度	3年度平均	小分類施設3年度平均
利用あたり施設管理費	268 円/人	289 円/人	265 円/人	274 円/人	547 円/人
利用あたり総経費	639 円/人	690 円/人	661 円/人	663 円/人	1,197 円/人
利用あたり利用料金等	227 円/人	240 円/人	164 円/人	211 円/人	40 円/人
利用料金等/施設管理費	84.6 %	83.1 %	62.1 %	76.6 %	11.2 %
利用料金等/総経費	35.5 %	34.9 %	24.8 %	31.7 %	4.6 %
項目	25年度	26年度	27年度	3年度平均	小分類施設3年度平均
建物1㎡あたり施設管理費	6,227 円/㎡	6,348 円/㎡	5,933 円/㎡	6,170 円/㎡	6,049 円/㎡
建物1㎡あたり総経費	14,824 円/㎡	15,135 円/㎡	14,832 円/㎡	14,930 円/㎡	13,319 円/㎡

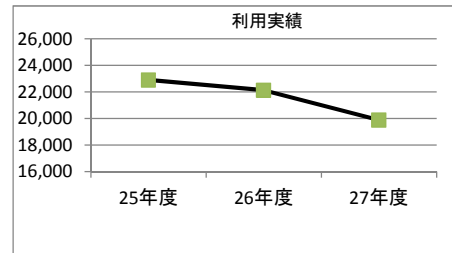
1. 施設概要

施設所在地	住居表示等	大胡町15番					
	代表地番	大胡町15					
所管課		文化スポーツ観光部文化国際課					
分類	大分類	普通会計					
	中分類	市民文化系施設					
	小分類	文化施設					
	細分類	文化施設					
運営及びその他	運営形態	指定管理	複合施設	複合			
建物	建物全体	建物数	1棟	延面積計	2263.660㎡	所有形態	所有
	主たる建物	棟用途	文化施設	構造種別	SRC	階数	地上：3階 地下：0階
		建築時期	1994/00/00 築	耐用年数	65年	経過年数	21年
駐車場		有	60台	車椅子利用者用	有	2台	



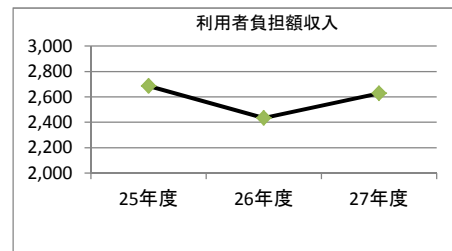
2. 利用実績

データ件名	単位	25年度	26年度	27年度	小分類施設 3年度平均
延べ利用者数	人	22,886	22,126	19,879	47,298
年間増減率	%	0.0	-3.3	-10.2	



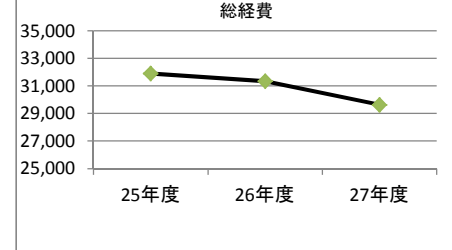
3. 利用者負担額収入

項目	25年度	26年度	27年度	小分類施設 3年度平均
	千円	千円	千円	千円
利用料金等	2,685	2,434	2,627	7,695



4. 経費内訳

項目	25年度	26年度	27年度	小分類施設 3年度平均
	千円	千円	千円	千円
施設管理費	15,212	12,761	11,481	15,515
人件費	16,690	18,584	18,152	22,820
総経費	31,902	31,345	29,634	38,335



5. 単位当たりデータ比較

利用データ件名：延べ利用者数	25年度	26年度	27年度	3年度平均	小分類施設3年度平均
利用あたり施設管理費	665 円/人	577 円/人	578 円/人	606 円/人	547 円/人
利用あたり総経費	1,394 円/人	1,417 円/人	1,491 円/人	1,434 円/人	1,197 円/人
利用あたり利用料金等	117 円/人	110 円/人	132 円/人	120 円/人	40 円/人
利用料金等/施設管理費	17.6 %	19.1 %	22.9 %	19.9 %	11.2 %
利用料金等/総経費	8.4 %	7.8 %	8.9 %	8.3 %	4.6 %
項目	25年度	26年度	27年度	3年度平均	小分類施設3年度平均
建物1㎡あたり施設管理費	6,720 円/㎡	5,637 円/㎡	5,072 円/㎡	5,810 円/㎡	6,049 円/㎡
建物1㎡あたり総経費	14,093 円/㎡	13,847 円/㎡	13,091 円/㎡	13,677 円/㎡	13,319 円/㎡

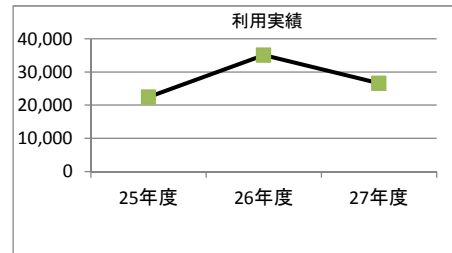
1. 施設概要

施設所在地	住居表示等	千代田町三丁目12番10						
	代表地番	千代田町三丁目12-10						
所管課		文化スポーツ観光部文化国際課						
分類	大分類	普通会計						
	中分類	市民文化系施設						
	小分類	文化施設						
	細分類	文化施設						
運営及びその他	運営形態	指定管理	複合施設	単独				
建物	建物全体	建物数	1棟	延面積計	2540.000㎡	所有形態	所有	
	主たる建物	棟用途	文化施設	構造種別	RC	階数	地上：4階	地下：0階
		建築時期	1993/00/00 築	耐用年数	65年	経過年数	22年	
駐車場		無	0台	車椅子利用者用	無	0台		



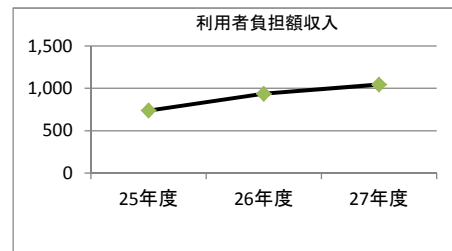
2. 利用実績

データ件名	単位	25年度	26年度	27年度	小分類施設 3年度平均
延べ利用者数	人	22,403	35,034	26,607	47,298
年間増減率	%	0.0	56.4	-24.1	



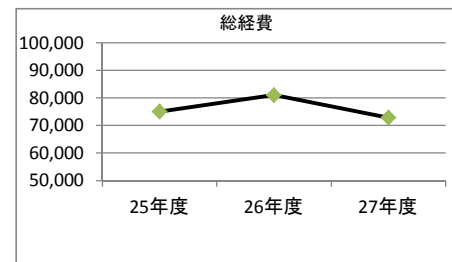
3. 利用者負担額収入

項目	25年度	26年度	27年度	小分類施設 3年度平均
	千円	千円	千円	千円
利用料金等	738	936	1,043	7,695



4. 経費内訳

項目	25年度	26年度	27年度	小分類施設 3年度平均
	千円	千円	千円	千円
施設管理費	15,997	30,516	23,377	15,515
人件費	59,055	50,551	49,472	22,820
総経費	75,052	81,067	72,850	38,335



5. 単位当たりデータ比較

利用データ件名：延べ利用者数	25年度	26年度	27年度	3年度平均	小分類施設3年度平均
利用あたり施設管理費	714 円/人	871 円/人	879 円/人	821 円/人	547 円/人
利用あたり総経費	3,350 円/人	2,314 円/人	2,738 円/人	2,801 円/人	1,197 円/人
利用あたり利用料金等	33 円/人	27 円/人	39 円/人	33 円/人	40 円/人
利用料金等/施設管理費	4.6 %	3.1 %	4.5 %	4.0 %	11.2 %
利用料金等/総経費	1.0 %	1.2 %	1.4 %	1.2 %	4.6 %
項目	25年度	26年度	27年度	3年度平均	小分類施設3年度平均
建物1㎡あたり施設管理費	6,298 円/㎡	12,014 円/㎡	9,204 円/㎡	9,172 円/㎡	6,049 円/㎡
建物1㎡あたり総経費	29,548 円/㎡	31,916 円/㎡	28,681 円/㎡	30,048 円/㎡	13,319 円/㎡

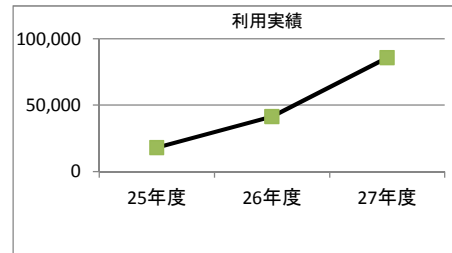
1. 施設概要

施設所在地	住居表示等	大手町三丁目15番							
	代表地番	大手町三丁目15							
所管課		教育委員会事務局文化財保護課							
分類	大分類	普通会計							
	中分類	市民文化系施設							
	小分類	文化施設							
	細分類	文化施設							
運営及びその他	運営形態	前橋市	複合施設	単独					
建物	建物全体	建物数	2棟	延面積計	1543.710 m ²	所有形態	所有		
	主たる建物	棟用途	文化施設	構造種別	W	階数 地上	2階	地下	0階
		建築時期	1910/00/00 築	耐用年数	48年	経過年数	105年		
駐車場		無	0台	車椅子利用者用	無	0台			




2. 利用実績

データ件名	単位	25年度	26年度	27年度	小分類施設 3年度平均
延べ利用者数	人	18,110	41,322	85,798	47,298
年間増減率	%	0.0	128.2	107.6	



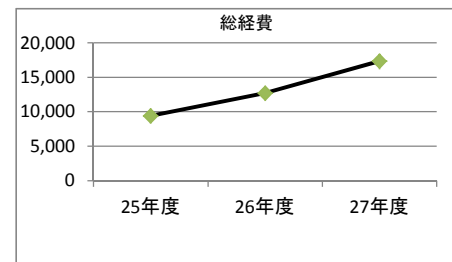
3. 利用者負担額収入

項目	25年度	26年度	27年度	小分類施設 3年度平均
	千円	千円	千円	千円
利用料金等	0	0	0	7,695



4. 経費内訳


項目	25年度	26年度	27年度	小分類施設 3年度平均
	千円	千円	千円	千円
施設管理費	5,771	9,085	13,723	15,515
人件費	3,621	3,621	3,621	22,820
総経費	9,392	12,706	17,344	38,335



5. 単位当たりデータ比較

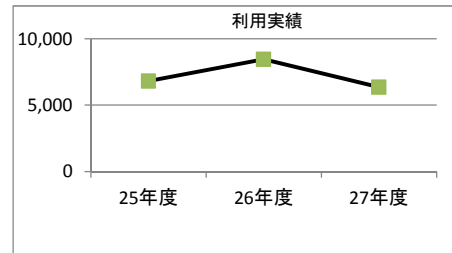
利用データ件名：延べ利用者数	25年度	26年度	27年度	3年度平均	小分類施設3年度平均
利用あたり施設管理費	319 円/人	220 円/人	160 円/人	233 円/人	547 円/人
利用あたり総経費	519 円/人	307 円/人	202 円/人	343 円/人	1,197 円/人
利用あたり利用料金等	0 円/人	0 円/人	0 円/人	0 円/人	40 円/人
利用料金等/施設管理費	0.0 %	0.0 %	0.0 %	0.0 %	11.2 %
利用料金等/総経費	0.0 %	0.0 %	0.0 %	0.0 %	4.6 %
項目	25年度	26年度	27年度	3年度平均	小分類施設3年度平均
建物1㎡あたり施設管理費	3,738 円/㎡	5,885 円/㎡	8,889 円/㎡	6,171 円/㎡	6,049 円/㎡
建物1㎡あたり総経費	6,084 円/㎡	8,231 円/㎡	11,235 円/㎡	8,517 円/㎡	13,319 円/㎡

1. 施設概要

施設所在地	住居表示等	敷島町262番							
	代表地番	敷島町262							
所管課		教育委員会事務局文化財保護課							
分類	大分類	普通会計							
	中分類	市民文化系施設							
	小分類	文化施設							
	細分類	文化施設							
運営及びその他	運営形態	前橋市	複合施設	単独					
建物	建物全体	建物数	1棟	延面積計	275.000㎡	所有形態	所有		
	主たる建物	棟用途	文化施設	構造種別	W	階数 地上	1階	地下	0階
		建築時期	1981/00/00 築	耐用年数	48年	経過年数	34年		
駐車場		無	0台	車椅子利用者用	無	0台			

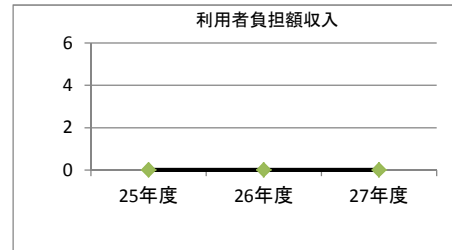
2. 利用実績

データ件名	単位	25年度	26年度	27年度	小分類施設 3年度平均
延べ利用者数	人	6,805	8,443	6,355	47,298
年間増減率	%	0.0	24.1	-24.7	



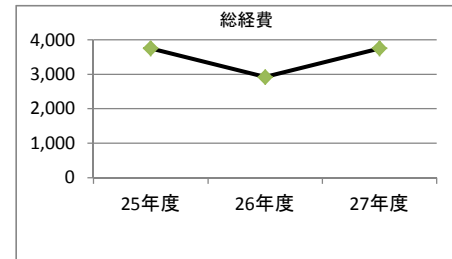
3. 利用者負担額収入

項目	25年度	26年度	27年度	小分類施設 3年度平均
	千円	千円	千円	千円
利用料金等	0	0	0	7,695



4. 経費内訳

項目	25年度	26年度	27年度	小分類施設 3年度平均
	千円	千円	千円	千円
施設管理費	1,580	748	1,580	15,515
人件費	2,173	2,173	2,173	22,820
総経費	3,752	2,921	3,752	38,335



5. 単位当たりデータ比較

利用データ件名：延べ利用者数	25年度	26年度	27年度	3年度平均	小分類施設3年度平均
利用あたり施設管理費	232 円/人	89 円/人	249 円/人	190 円/人	547 円/人
利用あたり総経費	551 円/人	346 円/人	590 円/人	496 円/人	1,197 円/人
利用あたり利用料金等	0 円/人	0 円/人	0 円/人	0 円/人	40 円/人
利用料金等/施設管理費	0.0 %	0.0 %	0.0 %	0.0 %	11.2 %
利用料金等/総経費	0.0 %	0.0 %	0.0 %	0.0 %	4.6 %
項目	25年度	26年度	27年度	3年度平均	小分類施設3年度平均
建物1㎡あたり施設管理費	5,745 円/㎡	2,721 円/㎡	5,745 円/㎡	4,737 円/㎡	6,049 円/㎡
建物1㎡あたり総経費	13,645 円/㎡	10,622 円/㎡	13,645 円/㎡	12,637 円/㎡	13,319 円/㎡

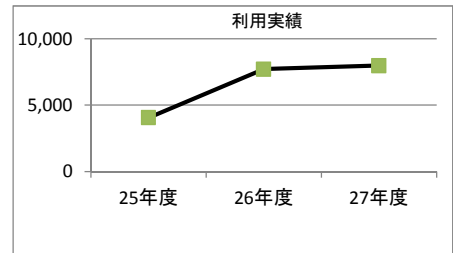
1. 施設概要

施設所在地	住居表示等	西大室町2510番						
	代表地番	西大室町2510						
所管課		教育委員会事務局文化財保護課						
分類	大分類	普通会計						
	中分類	市民文化系施設						
	小分類	文化施設						
	細分類	文化施設						
運営及びその他	運営形態	前橋市	複合施設	単独				
建物	建物全体	建物数	1棟	延面積計	217.440 m ²	所有形態	所有	
	主たる建物	棟用途	文化施設	構造種別	W	階数	地上：1階	地下：0階
		建築時期	1997/00/00 築	耐用年数	48年	経過年数	18年	
駐車場		無	0台	車椅子利用者用	無	0台		



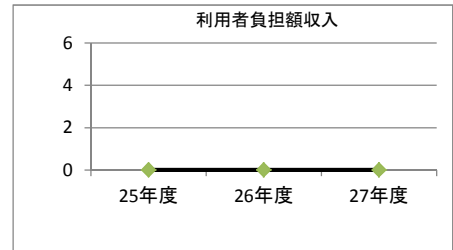
2. 利用実績

データ件名	単位	25年度	26年度	27年度	小分類施設 3年度平均
延べ利用者数	人	4,054	7,709	7,962	47,298
年間増減率	%	0.0	90.2	3.3	



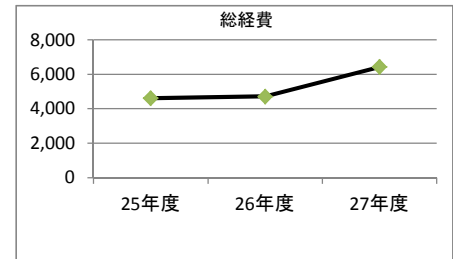
3. 利用者負担額収入

項目	25年度	26年度	27年度	小分類施設 3年度平均
	千円	千円	千円	千円
利用料金等	0	0	0	7,695



4. 経費内訳

項目	25年度	26年度	27年度	小分類施設 3年度平均
	千円	千円	千円	千円
施設管理費	2,432	2,532	4,258	15,515
人件費	2,173	2,173	2,173	22,820
総経費	4,605	4,705	6,430	38,335



5. 単位当たりデータ比較

利用データ件名：延べ利用者数	25年度	26年度	27年度	3年度平均	小分類施設3年度平均
利用あたり施設管理費	600 円/人	328 円/人	535 円/人	488 円/人	547 円/人
利用あたり総経費	1,136 円/人	610 円/人	808 円/人	851 円/人	1,197 円/人
利用あたり利用料金等	0 円/人	0 円/人	0 円/人	0 円/人	40 円/人
利用料金等/施設管理費	0.0 %	0.0 %	0.0 %	0.0 %	11.2 %
利用料金等/総経費	0.0 %	0.0 %	0.0 %	0.0 %	4.6 %
項目	25年度	26年度	27年度	3年度平均	小分類施設3年度平均
建物1㎡あたり施設管理費	11,184 円/㎡	11,646 円/㎡	19,581 円/㎡	14,137 円/㎡	6,049 円/㎡
建物1㎡あたり総経費	21,176 円/㎡	21,638 円/㎡	29,573 円/㎡	24,129 円/㎡	13,319 円/㎡

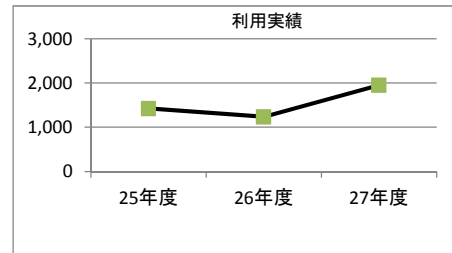
1. 施設概要

施設所在地	住居表示等	粕川町膳48番1							
	代表地番	粕川町膳48-1							
所管課		教育委員会事務局文化財保護課							
分類	大分類	普通会計							
	中分類	市民文化系施設							
	小分類	文化施設							
	細分類	文化施設							
運営及びその他	運営形態	前橋市	複合施設	単独					
建物	建物全体	建物数	1棟	延面積計	641.640㎡	所有形態	所有		
	主たる建物	棟用途	文化施設	構造種別	RC	階数 地上	2階	地下	0階
		建築時期	1998/00/00 築	耐用年数	65年	経過年数	17年		
駐車場		有	31台	車椅子利用者用	有	1台			



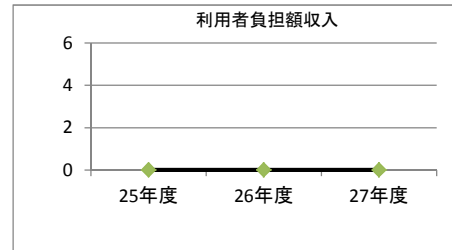
2. 利用実績

データ件名	単位	25年度	26年度	27年度	小分類施設 3年度平均
延べ利用者数	人	1,425	1,236	1,951	47,298
年間増減率	%	0.0	-13.3	57.8	



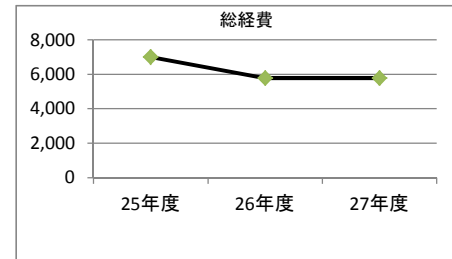
3. 利用者負担額収入

項目	25年度	26年度	27年度	小分類施設 3年度平均
	千円	千円	千円	千円
利用料金等	0	0	0	7,695



4. 経費内訳

項目	25年度	26年度	27年度	小分類施設 3年度平均
	千円	千円	千円	千円
施設管理費	1,882	1,768	1,770	15,515
人件費	5,126	4,008	4,008	22,820
総経費	7,008	5,776	5,778	38,335



5. 単位当たりデータ比較

利用データ件名：延べ利用者数	25年度	26年度	27年度	3年度平均	小分類施設3年度平均
利用あたり施設管理費	1,321 円/人	1,431 円/人	907 円/人	1,219 円/人	547 円/人
利用あたり総経費	4,918 円/人	4,673 円/人	2,961 円/人	4,184 円/人	1,197 円/人
利用あたり利用料金等	0 円/人	0 円/人	0 円/人	0 円/人	40 円/人
利用料金等/施設管理費	0.0 %	0.0 %	0.0 %	0.0 %	11.2 %
利用料金等/総経費	0.0 %	0.0 %	0.0 %	0.0 %	4.6 %
項目	25年度	26年度	27年度	3年度平均	小分類施設3年度平均
建物1㎡あたり施設管理費	2,933 円/㎡	2,756 円/㎡	2,758 円/㎡	2,816 円/㎡	6,049 円/㎡
建物1㎡あたり総経費	10,922 円/㎡	9,002 円/㎡	9,004 円/㎡	9,643 円/㎡	13,319 円/㎡

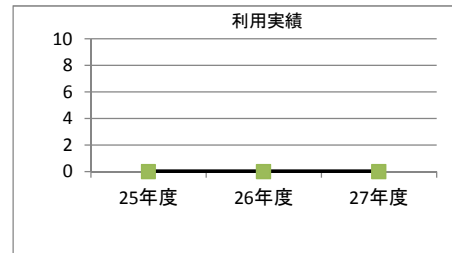
1. 施設概要

施設所在地	住居表示等	粕川町膳89番					
	代表地番	粕川町膳89					
所管課		教育委員会事務局文化財保護課					
分類	大分類	普通会計					
	中分類	市民文化系施設					
	小分類	文化施設					
	細分類	文化施設					
運営及びその他	運営形態	前橋市	複合施設	単独			
建物	建物全体	建物数	1棟	延面積計	838.100㎡	所有形態	所有
	主たる建物	棟用途	文化施設	構造種別	S	階数	地上：2階 地下：0階
		建築時期	1994/00/00 築	耐用年数	65年	経過年数	21年
駐車場		無	0台	車椅子利用者用	無	0台	



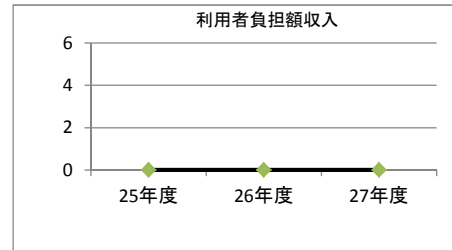
2. 利用実績

データ件名	単位	25年度	26年度	27年度	小分類施設 3年度平均
延べ利用者数	人	0	0	0	47,298
年間増減率	%	0.0	0.0	0.0	



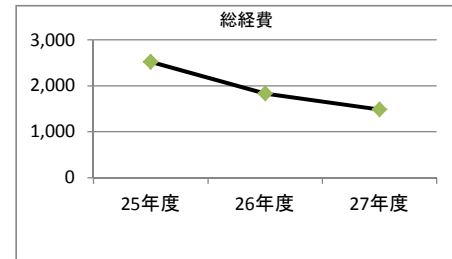
3. 利用者負担額収入

項目	25年度	26年度	27年度	小分類施設 3年度平均
	千円	千円	千円	千円
利用料金等	0	0	0	7,695



4. 経費内訳

項目	25年度	26年度	27年度	小分類施設 3年度平均
	千円	千円	千円	千円
施設管理費	1,799	1,107	761	15,515
人件費	724	724	724	22,820
総経費	2,523	1,831	1,485	38,335



5. 単位当たりデータ比較

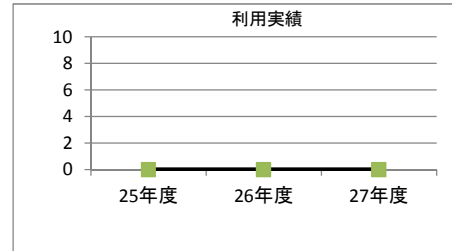
利用データ件名：延べ利用者数	25年度	26年度	27年度	3年度平均	小分類施設3年度平均
利用あたり施設管理費	- 円/人	- 円/人	- 円/人	- 円/人	547 円/人
利用あたり総経費	0 円/人	0 円/人	0 円/人	0 円/人	1,197 円/人
利用あたり利用料金等	0 円/人	0 円/人	0 円/人	0 円/人	40 円/人
利用料金等/施設管理費	0.0 %	0.0 %	0.0 %	0.0 %	11.2 %
利用料金等/総経費	0.0 %	0.0 %	0.0 %	0.0 %	4.6 %
項目	25年度	26年度	27年度	3年度平均	小分類施設3年度平均
建物1㎡あたり施設管理費	2,146 円/㎡	1,321 円/㎡	908 円/㎡	1,458 円/㎡	6,049 円/㎡
建物1㎡あたり総経費	3,010 円/㎡	2,185 円/㎡	1,772 円/㎡	2,322 円/㎡	13,319 円/㎡

1. 施設概要

施設所在地	住居表示等	柏倉町604番1							
	代表地番	柏倉町604-1							
所管課		教育委員会事務局文化財保護課							
分類	大分類	普通会計							
	中分類	市民文化系施設							
	小分類	文化施設							
	細分類	文化施設							
運営及びその他	運営形態	前橋市	複合施設	単独					
建物	建物全体	建物数	1棟	延面積計	178.720㎡	所有形態	所有		
	主たる建物	棟用途	文化施設	構造種別	W	階数 地上	1階	地下	階
		建築時期	-	築	耐用年数	48年	経過年数	-	年
駐車場		有	10台	車椅子利用者用	無	0台			

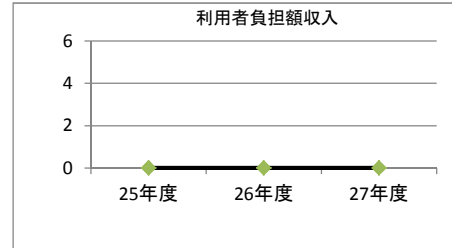
2. 利用実績

データ件名	単位	25年度	26年度	27年度	小分類施設 3年度平均
延べ利用者数	人	0	0	0	47,298
年間増減率	%	0.0	0.0	0.0	



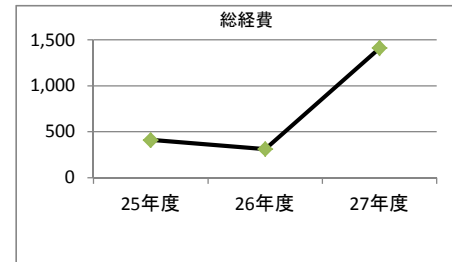
3. 利用者負担額収入

項目	25年度	26年度	27年度	小分類施設 3年度平均
	千円	千円	千円	千円
利用料金等	0	0	0	7,695



4. 経費内訳

項目	25年度	26年度	27年度	小分類施設 3年度平均
	千円	千円	千円	千円
施設管理費	408	310	1,410	15,515
人件費	0	0	0	22,820
総経費	408	310	1,410	38,335



5. 単位当たりデータ比較

利用データ件名：延べ利用者数	25年度	26年度	27年度	3年度平均	小分類施設3年度平均
利用あたり施設管理費	- 円/人	- 円/人	- 円/人	- 円/人	547 円/人
利用あたり総経費	0 円/人	0 円/人	0 円/人	0 円/人	1,197 円/人
利用あたり利用料金等	0 円/人	0 円/人	0 円/人	0 円/人	40 円/人
利用料金等/施設管理費	0.0 %	0.0 %	0.0 %	0.0 %	11.2 %
利用料金等/総経費	0.0 %	0.0 %	0.0 %	0.0 %	4.6 %
項目	25年度	26年度	27年度	3年度平均	小分類施設3年度平均
建物1㎡あたり施設管理費	2,283 円/㎡	1,733 円/㎡	7,890 円/㎡	3,969 円/㎡	6,049 円/㎡
建物1㎡あたり総経費	2,283 円/㎡	1,733 円/㎡	7,890 円/㎡	3,969 円/㎡	13,319 円/㎡