

# 社会教育系施設

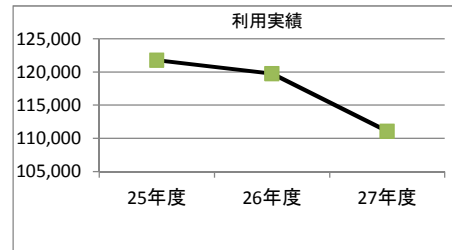
1. 施設概要

施設所在地	住居表示等	大手町二丁目12番9							
	代表地番	大手町二丁目39-1							
所管課		教育委員会事務局図書館							
分類	大分類	普通会計							
	中分類	社会教育系施設							
	小分類	図書館							
	細分類	図書館							
運営及びその他	運営形態	前橋市	複合施設	単独					
建物	建物全体	建物数	1棟	延面積計	4765.430㎡	所有形態	所有		
	主たる建物	棟用途	図書館	構造種別	RC	階数 地上	3階	地下	1階
		建築時期	1976/08/00 築		耐用年数	65年	経過年数	39年	
駐車場		無	53台	車椅子利用者用	無	0台			



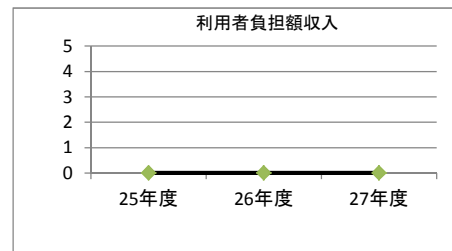
2. 利用実績

データ件名	単位	25年度	26年度	27年度	小分類施設 3年度平均
年間貸出者数	人	121,753	119,733	111,076	57,668
年間増減率	%	0.0	-1.7	-7.2	



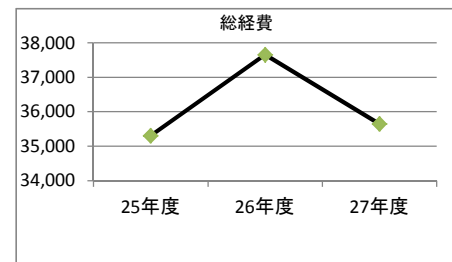
3. 利用者負担額収入

項目	25年度	26年度	27年度	小分類施設 3年度平均
	千円	千円	千円	千円
利用料金等	0	0	0	0



4. 経費内訳

項目	25年度	26年度	27年度	小分類施設 3年度平均
	千円	千円	千円	千円
施設管理費	28,062	30,412	28,403	10,300
人件費	7,242	7,242	7,242	7,242
総経費	35,304	37,654	35,645	17,542



5. 単位当たりデータ比較

利用データ件名：年間貸出者数	25年度	26年度	27年度	3年度平均	小分類施設3年度平均
利用あたり施設管理費	230 円/人	254 円/人	256 円/人	247 円/人	114 円/人
利用あたり総経費	290 円/人	314 円/人	321 円/人	308 円/人	353 円/人
利用あたり利用料金等	0 円/人	0 円/人	0 円/人	0 円/人	0 円/人
利用料金等/施設管理費	0.0 %	0.0 %	0.0 %	0.0 %	0.0 %
利用料金等/総経費	0.0 %	0.0 %	0.0 %	0.0 %	0.0 %
項目	25年度	26年度	27年度	3年度平均	小分類施設3年度平均
建物1㎡あたり施設管理費	5,889 円/㎡	6,382 円/㎡	5,960 円/㎡	6,077 円/㎡	2,829 円/㎡
建物1㎡あたり総経費	7,408 円/㎡	7,902 円/㎡	7,480 円/㎡	7,597 円/㎡	7,884 円/㎡

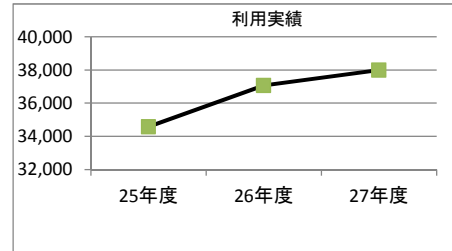
1. 施設概要

施設所在地	住居表示等	本町二丁目12番1					
	代表地番	本町二丁目12-1					
所管課		教育委員会事務局図書館					
分類	大分類	普通会計					
	中分類	社会教育系施設					
	小分類	図書館					
	細分類	図書館					
運営及びその他	運営形態	前橋市	複合施設	複合			
建物	建物全体	建物数	1棟	延面積計	1563.320㎡	所有形態	所有
	主たる建物	棟用途	図書館	構造種別	SRC	階数	地上：7階 地下：2階
		建築時期	1975/00/00 築	耐用年数	65年	経過年数	40年
駐車場		無	0台	車椅子利用者用	無	0台	




2. 利用実績

データ件名	単位	25年度	26年度	27年度	小分類施設 3年度平均
年間貸出者数	人	34,569	37,071	37,991	57,668
年間増減率	%	0.0	7.2	2.5	



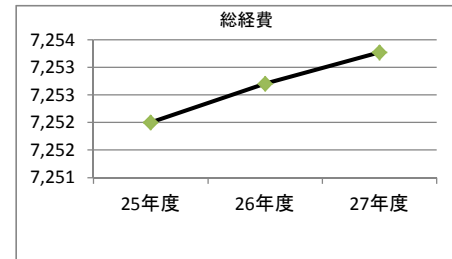
3. 利用者負担額収入

項目	25年度	26年度	27年度	小分類施設 3年度平均
	千円	千円	千円	千円
利用料金等	0	0	0	0



4. 経費内訳

項目	25年度	26年度	27年度	小分類施設 3年度平均
	千円	千円	千円	千円
施設管理費	10	11	11	10,300
人件費	7,242	7,242	7,242	7,242
総経費	7,252	7,253	7,253	17,542



5. 単位当たりデータ比較

利用データ件名：年間貸出者数	25年度	26年度	27年度	3年度平均	小分類施設3年度平均
利用あたり施設管理費	0 円/人	0 円/人	0 円/人	0 円/人	114 円/人
利用あたり総経費	210 円/人	196 円/人	191 円/人	199 円/人	353 円/人
利用あたり利用料金等	0 円/人	0 円/人	0 円/人	0 円/人	0 円/人
利用料金等/施設管理費	0.0 %	0.0 %	0.0 %	0.0 %	0.0 %
利用料金等/総経費	0.0 %	0.0 %	0.0 %	0.0 %	0.0 %
項目	25年度	26年度	27年度	3年度平均	小分類施設3年度平均
建物1㎡あたり施設管理費	6 円/㎡	7 円/㎡	7 円/㎡	7 円/㎡	2,829 円/㎡
建物1㎡あたり総経費	4,639 円/㎡	4,639 円/㎡	4,640 円/㎡	4,639 円/㎡	7,884 円/㎡

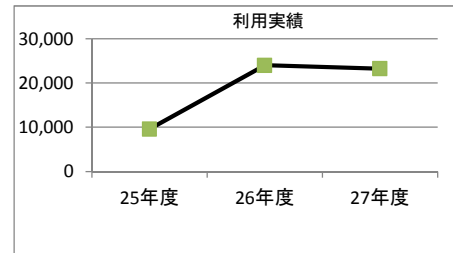
1. 施設概要

施設所在地	住居表示等	富士見町田島240番							
	代表地番	富士見町田島240							
所管課		教育委員会事務局図書館							
分類	大分類	普通会計							
	中分類	社会教育系施設							
	小分類	図書館							
	細分類	図書館							
運営及びその他	運営形態	前橋市	複合施設	単独					
建物	建物全体	建物数	1棟	延面積計	803.280㎡	所有形態	所有		
	主たる建物	棟用途	図書館	構造種別	S	階数 地上	1階	地下	0階
		建築時期	2013/07/00 築		耐用年数	65年	経過年数	2年	
駐車場		有	5台	車椅子利用者用	有	3台			



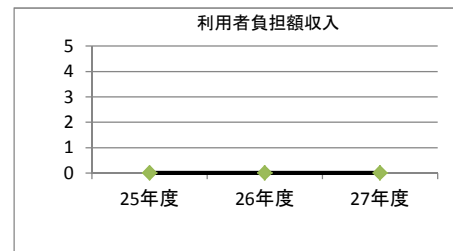
2. 利用実績

データ件名	単位	25年度	26年度	27年度	小分類施設 3年度平均
年間貸出者数	人	9,611	23,980	23,225	57,668
年間増減率	%	0.0	149.5	-3.1	



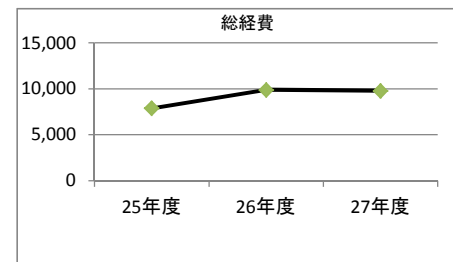
3. 利用者負担額収入

項目	25年度	26年度	27年度	小分類施設 3年度平均
	千円	千円	千円	千円
利用料金等	0	0	0	0



4. 経費内訳

項目	25年度	26年度	27年度	小分類施設 3年度平均
	千円	千円	千円	千円
施設管理費	627	2,630	2,531	10,300
人件費	7,242	7,242	7,242	7,242
総経費	7,869	9,872	9,773	17,542



5. 単位当たりデータ比較

利用データ件名：年間貸出者数	25年度	26年度	27年度	3年度平均	小分類施設3年度平均
利用あたり施設管理費	65 円/人	110 円/人	109 円/人	95 円/人	114 円/人
利用あたり総経費	819 円/人	412 円/人	421 円/人	550 円/人	353 円/人
利用あたり利用料金等	0 円/人	0 円/人	0 円/人	0 円/人	0 円/人
利用料金等/施設管理費	0.0 %	0.0 %	0.0 %	0.0 %	0.0 %
利用料金等/総経費	0.0 %	0.0 %	0.0 %	0.0 %	0.0 %
項目	25年度	26年度	27年度	3年度平均	小分類施設3年度平均
建物1㎡あたり施設管理費	781 円/㎡	3,274 円/㎡	3,150 円/㎡	2,402 円/㎡	2,829 円/㎡
建物1㎡あたり総経費	9,796 円/㎡	12,290 円/㎡	12,166 円/㎡	11,417 円/㎡	7,884 円/㎡

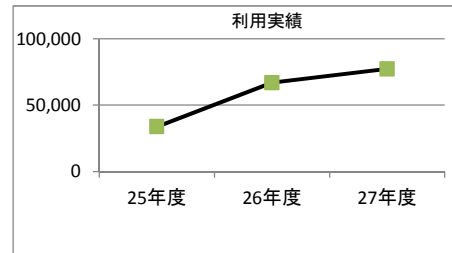
1. 施設概要

施設所在地	住居表示等	千代田町五丁目1番16					
	代表地番	千代田町五丁目1-1					
所管課		文化スポーツ観光部文化国際課					
分類	大分類	普通会計					
	中分類	社会教育系施設					
	小分類	博物館等					
	細分類	博物館等					
運営及びその他	運営形態	前橋市	複合施設	複合			
建物	建物全体	建物数	1棟	延面積計	5517.380㎡	所有形態	所有
	主たる建物	棟用途	博物館等	構造種別	SRC	階数	地上：9階 地下：2階
		建築時期	1987/00/00 築	耐用年数	65年	経過年数	28年
駐車場		無	0台	車椅子利用者用	無	0台	



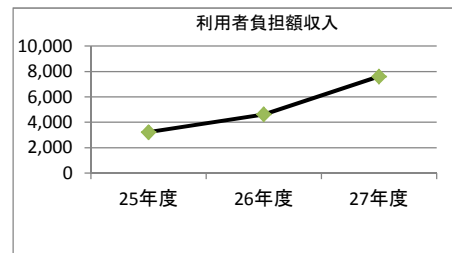
2. 利用実績

データ件名	単位	25年度	26年度	27年度	小分類施設 3年度平均
延べ利用者数	人	33,792	66,940	77,301	59,344
年間増減率	%	0.0	98.1	15.5	



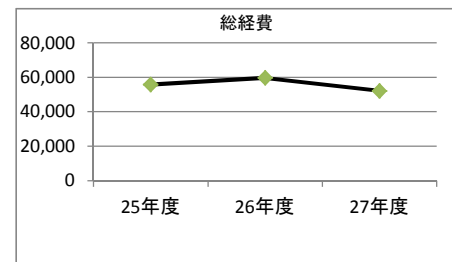
3. 利用者負担額収入

項目	25年度	26年度	27年度	小分類施設 3年度平均
	千円	千円	千円	千円
利用料金等	3,212	4,623	7,600	5,145



4. 経費内訳

項目	25年度	26年度	27年度	小分類施設 3年度平均
	千円	千円	千円	千円
施設管理費	41,213	45,154	37,623	41,330
人件費	14,484	14,484	14,484	14,484
総経費	55,697	59,638	52,107	55,814



5. 単位当たりデータ比較

利用データ件名：延べ利用者数	25年度	26年度	27年度	3年度平均	小分類施設3年度平均
利用あたり施設管理費	1,220 円/人	675 円/人	487 円/人	794 円/人	794 円/人
利用あたり総経費	1,648 円/人	891 円/人	674 円/人	1,071 円/人	1,071 円/人
利用あたり利用料金等	95 円/人	69 円/人	98 円/人	87 円/人	88 円/人
利用料金等/施設管理費	7.8 %	10.2 %	20.2 %	12.7 %	12.7 %
利用料金等/総経費	5.8 %	7.8 %	14.6 %	9.4 %	9.4 %
項目	25年度	26年度	27年度	3年度平均	小分類施設3年度平均
建物1㎡あたり施設管理費	7,470 円/㎡	8,184 円/㎡	6,819 円/㎡	7,491 円/㎡	7,491 円/㎡
建物1㎡あたり総経費	10,095 円/㎡	10,809 円/㎡	9,444 円/㎡	10,116 円/㎡	10,116 円/㎡