

スポーツ・レクリエーション系施設

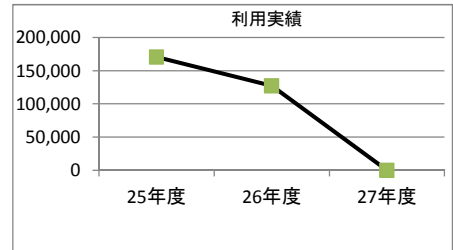
1. 施設概要

施設所在地	住居表示等	上佐鳥町460番7						
	代表地番	上佐鳥町460-7						
所管課		文化スポーツ観光部スポーツ課						
分類	大分類	普通会計						
	中分類	スポーツ・レクリエーション系施設						
	小分類	スポーツ施設						
	細分類	体育館						
運営及びその他	運営形態	指定管理	複合施設	単独				
建物	建物全体	建物数	2棟	延面積計	10533.950㎡	所有形態	所有	
	主たる建物	棟用途	体育館	構造種別	SRC	階数	地上：2階	地下：0階
		建築時期	2004/01/00築		耐用年数	65年	経過年数	12年
駐車場		有	306台	車椅子利用者用	有	5台		



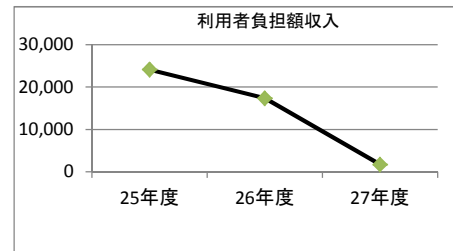
2. 利用実績

データ件名	単位	25年度	26年度	27年度	小分類施設 3年度平均
延べ利用者数	人	170,471	127,195	-	69,761
年間増減率	%	0.0	-25.4	-	-



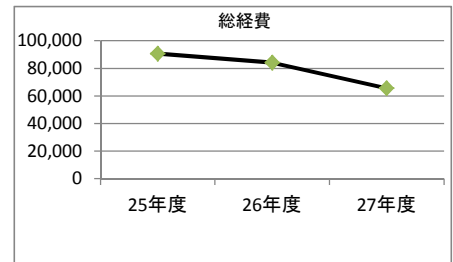
3. 利用者負担額収入

項目	25年度	26年度	27年度	小分類施設 3年度平均
	千円	千円	千円	千円
利用料金等	24,102	17,355	1,698	8,434



4. 経費内訳

項目	25年度	26年度	27年度	小分類施設 3年度平均
	千円	千円	千円	千円
施設管理費	23,557	19,375	6,497	12,777
人件費	67,059	64,757	58,996	19,174
総経費	90,616	84,132	65,493	31,951



5. 単位当たりデータ比較

利用データ件名：延べ利用者数	25年度	26年度	27年度	3年度平均	小分類施設3年度平均
利用あたり施設管理費	138 円/人	152 円/人	- 円/人	145 円/人	142 円/人
利用あたり総経費	532 円/人	661 円/人	- 円/人	597 円/人	434 円/人
利用あたり利用料金等	141 円/人	136 円/人	- 円/人	139 円/人	98 円/人
利用料金等/施設管理費	102.3 %	89.6 %	26.1 %	72.7 %	94.8 %
利用料金等/総経費	26.6 %	20.6 %	2.6 %	16.6 %	38.5 %
項目	25年度	26年度	27年度	3年度平均	小分類施設3年度平均
建物1㎡あたり施設管理費	2,236 円/㎡	1,839 円/㎡	617 円/㎡	1,564 円/㎡	8,870 円/㎡
建物1㎡あたり総経費	8,602 円/㎡	7,987 円/㎡	6,217 円/㎡	7,602 円/㎡	17,185 円/㎡

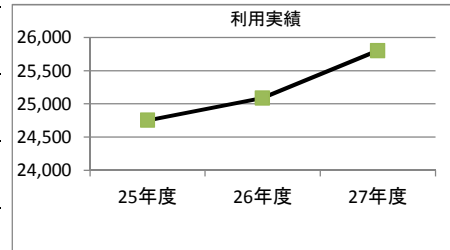
1. 施設概要

施設所在地	住居表示等	大渡町二丁目3番11							
	代表地番	大渡町二丁目3-11							
所管課		文化スポーツ観光部スポーツ課							
分類	大分類	普通会計							
	中分類	スポーツ・レクリエーション系施設							
	小分類	スポーツ施設							
	細分類	体育館							
運営及びその他	運営形態	指定管理	複合施設	単独					
建物	建物全体	建物数	1棟	延面積計	1016.040㎡	所有形態	所有		
	主たる建物	棟用途	体育館	構造種別	S	階数 地上	1階	地下	0階
		建築時期	1975/02/00 築	耐用年数	65年	経過年数	41年		
駐車場		有	50台	車椅子利用者用	有	0台			



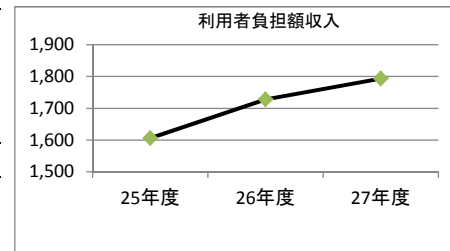
2. 利用実績

データ件名	単位	25年度	26年度	27年度	小分類施設 3年度平均
延べ利用者数	人	24,753	25,090	25,802	69,761
年間増減率	%	0.0	1.4	2.8	



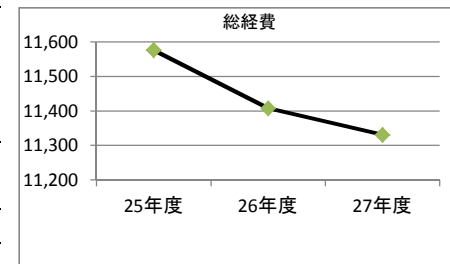
3. 利用者負担額収入

項目	25年度	26年度	27年度	小分類施設 3年度平均
	千円	千円	千円	千円
利用料金等	1,606	1,728	1,793	8,434



4. 経費内訳

項目	25年度	26年度	27年度	小分類施設 3年度平均
	千円	千円	千円	千円
施設管理費	1,593	889	600	12,777
人件費	9,984	10,519	10,731	19,174
総経費	11,577	11,408	11,331	31,951



5. 単位当たりデータ比較

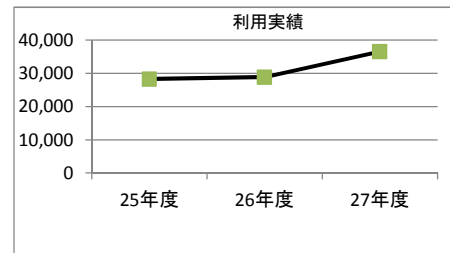
利用データ件名：延べ利用者数	25年度	26年度	27年度	3年度平均	小分類施設3年度平均
利用あたり施設管理費	64 円/人	35 円/人	23 円/人	41 円/人	142 円/人
利用あたり総経費	468 円/人	455 円/人	439 円/人	454 円/人	434 円/人
利用あたり利用料金等	65 円/人	69 円/人	70 円/人	68 円/人	98 円/人
利用料金等/施設管理費	100.8 %	194.3 %	299.1 %	198.1 %	94.8 %
利用料金等/総経費	13.9 %	15.1 %	15.8 %	14.9 %	38.5 %
項目	25年度	26年度	27年度	3年度平均	小分類施設3年度平均
建物1㎡あたり施設管理費	1,568 円/㎡	875 円/㎡	590 円/㎡	1,011 円/㎡	8,870 円/㎡
建物1㎡あたり総経費	11,394 円/㎡	11,228 円/㎡	11,152 円/㎡	11,258 円/㎡	17,185 円/㎡

1. 施設概要

施設所在地	住居表示等	河原浜町478番							
	代表地番	河原浜町478							
所管課		文化スポーツ観光部スポーツ課							
分類	大分類	普通会計							
	中分類	スポーツ・レクリエーション系施設							
	小分類	スポーツ施設							
	細分類	体育館							
運営及びその他	運営形態	指定管理	複合施設	単独					
建物	建物全体	建物数	1棟	延面積計	1427.680㎡	所有形態	所有		
	主たる建物	棟用途	体育館	構造種別	S	階数 地上	1階	地下	0階
		建築時期	1984/03/00 築		耐用年数	65年	経過年数	32年	
駐車場		有	200台	車椅子利用者用	有	0台			

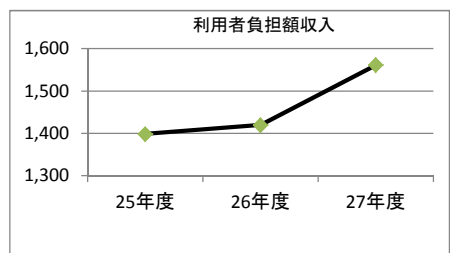
2. 利用実績

データ件名	単位	25年度	26年度	27年度	小分類施設 3年度平均
延べ利用者数	人	28,204	28,865	36,508	69,761
年間増減率	%	0.0	2.3	26.5	



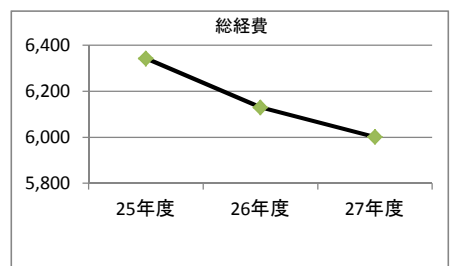
3. 利用者負担額収入

項目	25年度	26年度	27年度	小分類施設 3年度平均
	千円	千円	千円	千円
利用料金等	1,398	1,419	1,561	8,434



4. 経費内訳

項目	25年度	26年度	27年度	小分類施設 3年度平均
	千円	千円	千円	千円
施設管理費	3,232	3,002	2,842	12,777
人件費	3,111	3,128	3,159	19,174
総経費	6,343	6,130	6,001	31,951



5. 単位当たりデータ比較

利用データ件名：延べ利用者数	25年度	26年度	27年度	3年度平均	小分類施設3年度平均
利用あたり施設管理費	115 円/人	104 円/人	78 円/人	99 円/人	142 円/人
利用あたり総経費	225 円/人	212 円/人	164 円/人	201 円/人	434 円/人
利用あたり利用料金等	50 円/人	49 円/人	43 円/人	47 円/人	98 円/人
利用料金等/施設管理費	43.3 %	47.3 %	54.9 %	48.5 %	94.8 %
利用料金等/総経費	22.0 %	23.2 %	26.0 %	23.7 %	38.5 %
項目	25年度	26年度	27年度	3年度平均	小分類施設3年度平均
建物1㎡あたり施設管理費	2,264 円/㎡	2,103 円/㎡	1,991 円/㎡	2,119 円/㎡	8,870 円/㎡
建物1㎡あたり総経費	4,443 円/㎡	4,294 円/㎡	4,203 円/㎡	4,313 円/㎡	17,185 円/㎡

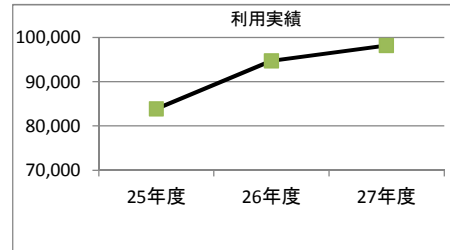
1. 施設概要

施設所在地	住居表示等	鼻毛石町1561番							
	代表地番	鼻毛石町1561							
所管課		文化スポーツ観光部スポーツ課							
分類	大分類	普通会計							
	中分類	スポーツ・レクリエーション系施設							
	小分類	スポーツ施設							
	細分類	体育館							
運営及びその他	運営形態	指定管理	複合施設	単独					
建物	建物全体	建物数	1棟	延面積計	5382.760㎡	所有形態	所有		
	主たる建物	棟用途	体育館	構造種別	RC	階数 地上	1階	地下	0階
		建築時期	2001/00/00 築		耐用年数	65年	経過年数	14年	
駐車場		有	291台	車椅子利用者用	有	3台			



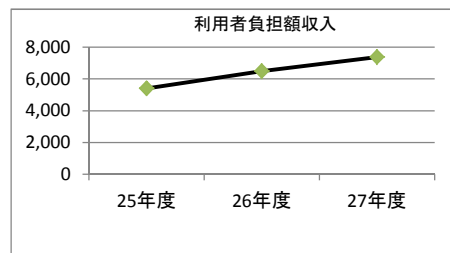
2. 利用実績

データ件名	単位	25年度	26年度	27年度	小分類施設 3年度平均
延べ利用者数	人	83,841	94,701	98,147	69,761
年間増減率	%	0.0	13.0	3.6	



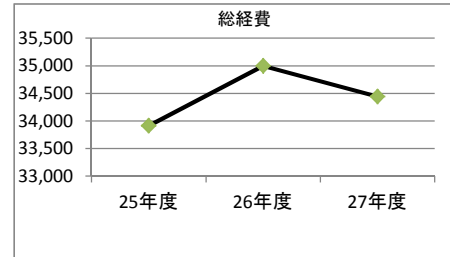
3. 利用者負担額収入

項目	25年度	26年度	27年度	小分類施設 3年度平均
	千円	千円	千円	千円
利用料金等	5,408	6,487	7,388	8,434



4. 経費内訳

項目	25年度	26年度	27年度	小分類施設 3年度平均
	千円	千円	千円	千円
施設管理費	13,464	14,365	13,313	12,777
人件費	20,450	20,634	21,129	19,174
総経費	33,915	34,999	34,442	31,951




5. 単位当たりデータ比較

利用データ件名：延べ利用者数	25年度	26年度	27年度	3年度平均	小分類施設3年度平均
利用あたり施設管理費	161 円/人	152 円/人	136 円/人	149 円/人	142 円/人
利用あたり総経費	405 円/人	370 円/人	351 円/人	375 円/人	434 円/人
利用あたり利用料金等	65 円/人	69 円/人	75 円/人	69 円/人	98 円/人
利用料金等/施設管理費	40.2 %	45.2 %	55.5 %	46.9 %	94.8 %
利用料金等/総経費	15.9 %	18.5 %	21.5 %	18.6 %	38.5 %
項目	25年度	26年度	27年度	3年度平均	小分類施設3年度平均
建物1㎡あたり施設管理費	2,501 円/㎡	2,669 円/㎡	2,473 円/㎡	2,548 円/㎡	8,870 円/㎡
建物1㎡あたり総経費	6,301 円/㎡	6,502 円/㎡	6,399 円/㎡	6,400 円/㎡	17,185 円/㎡

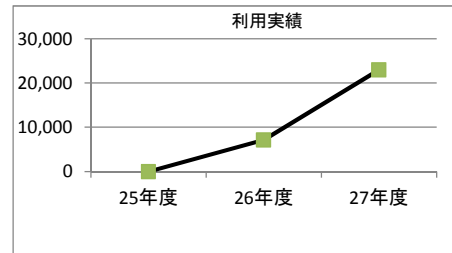
1. 施設概要

施設所在地	住居表示等	日吉町二丁目17番12							
	代表地番	日吉町二丁目17-12							
所管課		文化スポーツ観光部スポーツ課							
分類	大分類	普通会計							
	中分類	スポーツ・レクリエーション系施設							
	小分類	スポーツ施設							
	細分類	体育館							
運営及びその他	運営形態	指定管理	複合施設	単独					
建物	建物全体	建物数	1棟	延面積計	2330.910 m ²	所有形態	所有		
	主たる建物	棟用途	体育館	構造種別	RC	階数 地上	2階	地下	0階
		建築時期	1985/05/00 築		耐用年数	65年	経過年数	30年	
駐車場		無	0台	車椅子利用者用	無	0台			



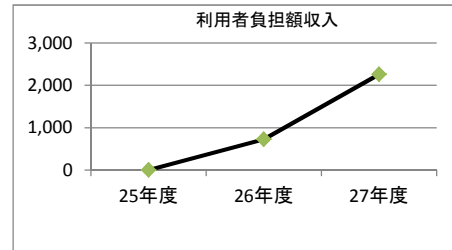
2. 利用実績

データ件名	単位	25年度	26年度	27年度	小分類施設 3年度平均
延べ利用者数	人	-	7,135	22,998	69,761
年間増減率	%	-	0.0	222.3	



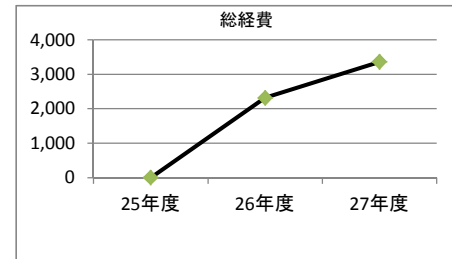
3. 利用者負担額収入

項目	25年度	26年度	27年度	小分類施設 3年度平均
	千円	千円	千円	千円
利用料金等	-	723	2,261	8,434



4. 経費内訳

項目	25年度	26年度	27年度	小分類施設 3年度平均
	千円	千円	千円	千円
施設管理費	-	833	731	12,777
人件費	-	1,485	2,631	19,174
総経費	-	2,318	3,362	31,951



5. 単位当たりデータ比較

利用データ件名：延べ利用者数	25年度	26年度	27年度	3年度平均	小分類施設3年度平均
利用あたり施設管理費	- 円/人	117 円/人	32 円/人	74 円/人	142 円/人
利用あたり総経費	- 円/人	325 円/人	146 円/人	236 円/人	434 円/人
利用あたり利用料金等	- 円/人	101 円/人	98 円/人	100 円/人	98 円/人
利用料金等/施設管理費	- %	86.8 %	309.3 %	198.0 %	94.8 %
利用料金等/総経費	- %	31.2 %	67.2 %	49.2 %	38.5 %
項目	25年度	26年度	27年度	3年度平均	小分類施設3年度平均
建物1㎡あたり施設管理費	- 円/㎡	357 円/㎡	314 円/㎡	336 円/㎡	8,870 円/㎡
建物1㎡あたり総経費	- 円/㎡	994 円/㎡	1,442 円/㎡	721 円/㎡	17,185 円/㎡

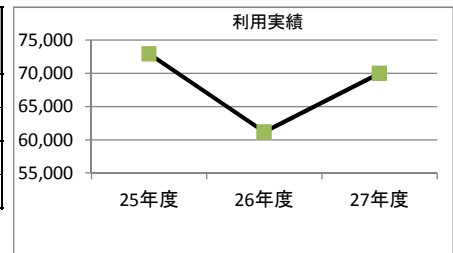
1. 施設概要

施設所在地	住居表示等	日吉町二丁目17番10						
	代表地番	日吉町二丁目17-10						
所管課		文化スポーツ観光部スポーツ課						
分類	大分類	普通会計						
	中分類	スポーツ・レクリエーション系施設						
	小分類	スポーツ施設						
	細分類	体育館						
運営及びその他	運営形態	前橋市	複合施設	単独				
建物	建物全体	建物数	1棟	延面積計	2344.620㎡	所有形態	所有	
	主たる建物	棟用途	体育館	構造種別	RC	階数	地上：2階	地下：0階
		建築時期	1985/05/00 築		耐用年数	65年	経過年数	30年
駐車場		無	0台	車椅子利用者用	無	0台		



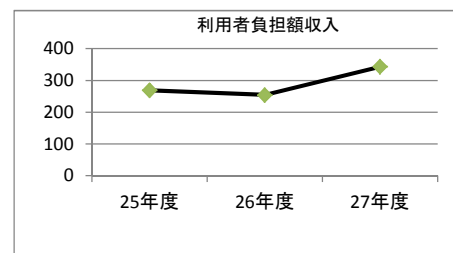
2. 利用実績

データ件名	単位	25年度	26年度	27年度	小分類施設 3年度平均
延べ利用者数	人	72,926	61,196	69,995	69,761
年間増減率	%	0.0	-16.1	14.4	



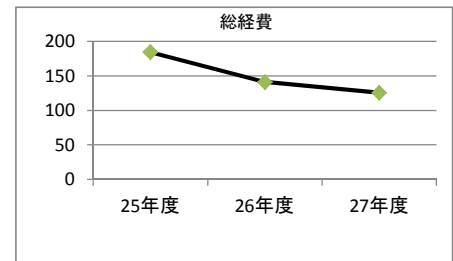
3. 利用者負担額収入

項目	25年度	26年度	27年度	小分類施設 3年度平均
	千円	千円	千円	千円
利用料金等	269	254	344	8,434



4. 経費内訳

項目	25年度	26年度	27年度	小分類施設 3年度平均
	千円	千円	千円	千円
施設管理費	184	141	126	12,777
人件費	0	0	0	19,174
総経費	184	141	126	31,951



5. 単位当たりデータ比較

利用データ件名：延べ利用者数	25年度	26年度	27年度	3年度平均	小分類施設3年度平均
利用あたり施設管理費	3 円/人	2 円/人	2 円/人	2 円/人	142 円/人
利用あたり総経費	3 円/人	2 円/人	2 円/人	2 円/人	434 円/人
利用あたり利用料金等	4 円/人	4 円/人	5 円/人	4 円/人	98 円/人
利用料金等/施設管理費	145.9 %	180.0 %	273.5 %	199.8 %	94.8 %
利用料金等/総経費	145.9 %	180.0 %	273.5 %	199.8 %	38.5 %
項目	25年度	26年度	27年度	3年度平均	小分類施設3年度平均
建物1㎡あたり施設管理費	79 円/㎡	60 円/㎡	54 円/㎡	64 円/㎡	8,870 円/㎡
建物1㎡あたり総経費	79 円/㎡	60 円/㎡	54 円/㎡	64 円/㎡	17,185 円/㎡

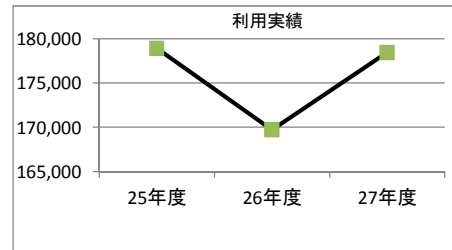
1. 施設概要

施設所在地	住居表示等	二之宮町147番2						
	代表地番	二之宮町147-2						
所管課		文化スポーツ観光部スポーツ課						
分類	大分類	普通会計						
	中分類	スポーツ・レクリエーション系施設						
	小分類	スポーツ施設						
	細分類	総合運動公園						
運営及びその他	運営形態	指定管理	複合施設	単独				
建物	建物全体	建物数	4棟	延面積計	4793.420㎡	所有形態	所有	
	主たる建物	棟用途	総合運動公園		構造種別	S	階数	地上：1階 地下：0階
		建築時期	1989/00/00 築		耐用年数	65年	経過年数	26年
駐車場		有	745台	車椅子利用者用	有	2台		



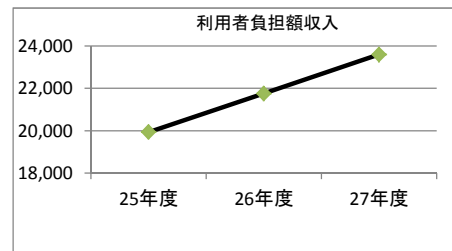
2. 利用実績

データ件名	単位	25年度	26年度	27年度	小分類施設 3年度平均
延べ利用者数	人	178,918	169,724	178,447	69,761
年間増減率	%	0.0	-5.1	5.1	



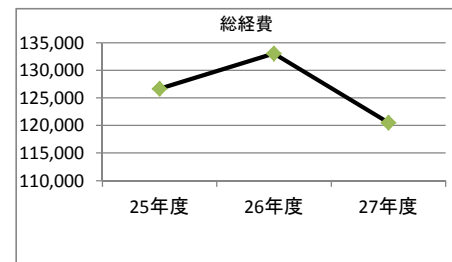
3. 利用者負担額収入

項目	25年度	26年度	27年度	小分類施設 3年度平均
	千円	千円	千円	千円
利用料金等	19,932	21,757	23,598	8,434



4. 経費内訳

項目	25年度	26年度	27年度	小分類施設 3年度平均
	千円	千円	千円	千円
施設管理費	55,049	57,899	47,111	12,777
人件費	71,628	75,166	73,416	19,174
総経費	126,677	133,065	120,526	31,951



5. 単位当たりデータ比較

利用データ件名：延べ利用者数	25年度	26年度	27年度	3年度平均	小分類施設3年度平均
利用あたり施設管理費	308 円/人	341 円/人	264 円/人	304 円/人	142 円/人
利用あたり総経費	708 円/人	784 円/人	675 円/人	722 円/人	434 円/人
利用あたり利用料金等	111 円/人	128 円/人	132 円/人	124 円/人	98 円/人
利用料金等/施設管理費	36.2 %	37.6 %	50.1 %	41.3 %	94.8 %
利用料金等/総経費	15.7 %	16.4 %	19.6 %	17.2 %	38.5 %
項目	25年度	26年度	27年度	3年度平均	小分類施設3年度平均
建物1㎡あたり施設管理費	11,484 円/㎡	12,079 円/㎡	9,828 円/㎡	11,130 円/㎡	8,870 円/㎡
建物1㎡あたり総経費	26,427 円/㎡	27,760 円/㎡	25,144 円/㎡	26,444 円/㎡	17,185 円/㎡

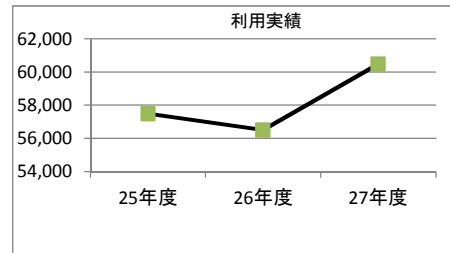
1. 施設概要

施設所在地	住居表示等	堀越町473番4						
	代表地番	堀越町473-4						
所管課		文化スポーツ観光部スポーツ課						
分類	大分類	普通会計						
	中分類	スポーツ・レクリエーション系施設						
	小分類	スポーツ施設						
	細分類	総合運動公園						
運営及びその他	運営形態	指定管理	複合施設	単独				
建物	建物全体	建物数	1棟	延面積計	669.340㎡	所有形態	所有	
	主たる建物	棟用途	総合運動公園		構造種別	W	階数	地上：1階 地下：0階
		建築時期	1997/00/00 築		耐用年数	48年	経過年数	18年
駐車場		有	289台	車椅子利用者用	有	2台		



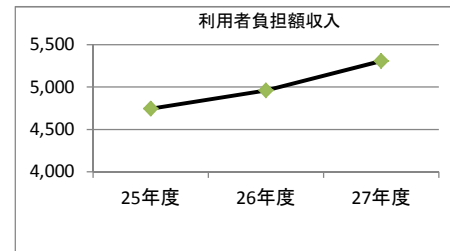
2. 利用実績

データ件名	単位	25年度	26年度	27年度	小分類施設 3年度平均
延べ利用者数	人	57,493	56,503	60,478	69,761
年間増減率	%	0.0	-1.7	7.0	



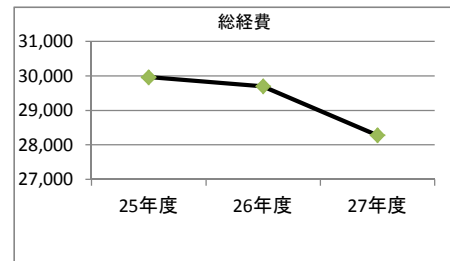
3. 利用者負担額収入

項目	25年度	26年度	27年度	小分類施設 3年度平均
	千円	千円	千円	千円
利用料金等	4,744	4,960	5,308	8,434



4. 経費内訳

項目	25年度	26年度	27年度	小分類施設 3年度平均
	千円	千円	千円	千円
施設管理費	9,564	8,711	5,741	12,777
人件費	20,397	20,982	22,536	19,174
総経費	29,960	29,694	28,277	31,951



5. 単位当たりデータ比較

利用データ件名：延べ利用者数	25年度	26年度	27年度	3年度平均	小分類施設3年度平均
利用あたり施設管理費	166 円/人	154 円/人	95 円/人	138 円/人	142 円/人
利用あたり総経費	521 円/人	526 円/人	468 円/人	505 円/人	434 円/人
利用あたり利用料金等	83 円/人	88 円/人	88 円/人	86 円/人	98 円/人
利用料金等/施設管理費	49.6 %	56.9 %	92.5 %	66.3 %	94.8 %
利用料金等/総経費	15.8 %	16.7 %	18.8 %	17.1 %	38.5 %
項目	25年度	26年度	27年度	3年度平均	小分類施設3年度平均
建物1㎡あたり施設管理費	14,288 円/㎡	13,015 円/㎡	8,577 円/㎡	11,960 円/㎡	8,870 円/㎡
建物1㎡あたり総経費	44,761 円/㎡	44,362 円/㎡	42,246 円/㎡	43,790 円/㎡	17,185 円/㎡

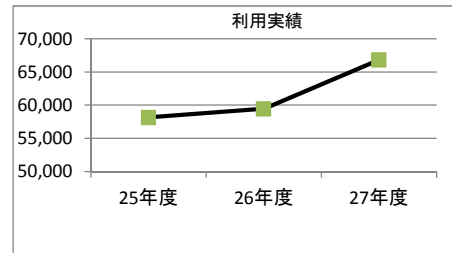
1. 施設概要

施設所在地	住居表示等	鼻毛石町2270番1							
	代表地番	鼻毛石町2270-1							
所管課		文化スポーツ観光部スポーツ課							
分類	大分類	普通会計							
	中分類	スポーツ・レクリエーション系施設							
	小分類	スポーツ施設							
	細分類	総合運動公園							
運営及びその他	運営形態	指定管理	複合施設	単独					
建物	建物全体	建物数	1棟	延面積計	1048.390㎡	所有形態	所有		
	主たる建物	棟用途	総合運動公園	構造種別	RC	階数 地上	1階	地下	0階
		建築時期	2000/03/00 築	耐用年数	65年	経過年数	16年		
駐車場		有	372台	車椅子利用者用	有	4台			



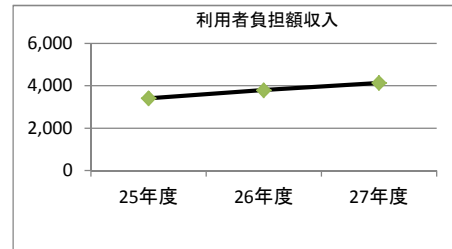
2. 利用実績

データ件名	単位	25年度	26年度	27年度	小分類施設 3年度平均
延べ利用者数	人	58,113	59,426	66,827	69,761
年間増減率	%	0.0	2.3	12.5	



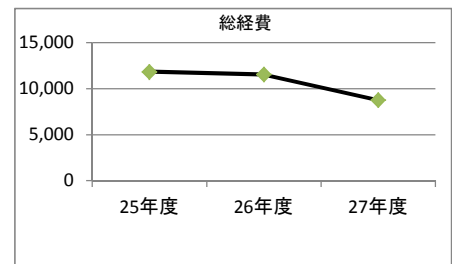
3. 利用者負担額収入

項目	25年度	26年度	27年度	小分類施設 3年度平均
	千円	千円	千円	千円
利用料金等	3,409	3,790	4,128	8,434



4. 経費内訳

項目	25年度	26年度	27年度	小分類施設 3年度平均
	千円	千円	千円	千円
施設管理費	8,030	7,709	4,832	12,777
人件費	3,798	3,832	3,924	19,174
総経費	11,828	11,541	8,756	31,951



5. 単位当たりデータ比較

利用データ件名：延べ利用者数	25年度	26年度	27年度	3年度平均	小分類施設3年度平均
利用あたり施設管理費	138 円/人	130 円/人	72 円/人	113 円/人	142 円/人
利用あたり総経費	204 円/人	194 円/人	131 円/人	176 円/人	434 円/人
利用あたり利用料金等	59 円/人	64 円/人	62 円/人	61 円/人	98 円/人
利用料金等/施設管理費	42.5 %	49.2 %	85.4 %	59.0 %	94.8 %
利用料金等/総経費	28.8 %	32.8 %	47.1 %	36.3 %	38.5 %
項目	25年度	26年度	27年度	3年度平均	小分類施設3年度平均
建物1㎡あたり施設管理費	7,660 円/㎡	7,353 円/㎡	4,609 円/㎡	6,541 円/㎡	8,870 円/㎡
建物1㎡あたり総経費	11,282 円/㎡	11,008 円/㎡	8,352 円/㎡	10,214 円/㎡	17,185 円/㎡

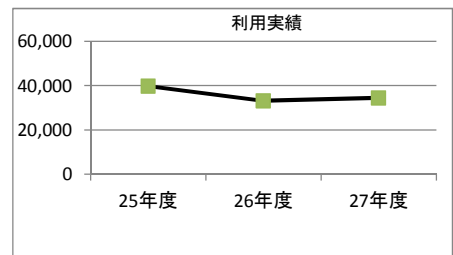
1. 施設概要

施設所在地	住居表示等	上細井町2170番						
	代表地番	上細井町2170						
所管課		文化スポーツ観光部スポーツ課						
分類	大分類	普通会計						
	中分類	スポーツ・レクリエーション系施設						
	小分類	スポーツ施設						
	細分類	プール						
運営及びその他	運営形態	指定管理	複合施設	単独				
建物	建物全体	建物数	1棟	延面積計	1633.060 m ²	所有形態	所有	
	主たる建物	棟用途	プール	構造種別	S	階数	地上：1階	地下：0階
		建築時期	1989/07/00 築	耐用年数	65年	経過年数	26年	
駐車場		有	200台	車椅子利用者用	有	3台		



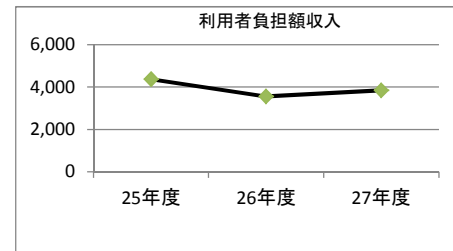
2. 利用実績

データ件名	単位	25年度	26年度	27年度	小分類施設 3年度平均
延べ利用者数	人	39,800	33,128	34,434	69,761
年間増減率	%	0.0	-16.8	3.9	



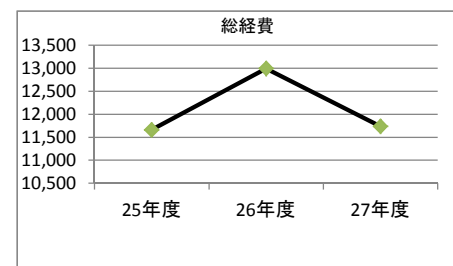
3. 利用者負担額収入

項目	25年度	26年度	27年度	小分類施設 3年度平均
	千円	千円	千円	千円
利用料金等	4,374	3,551	3,848	8,434



4. 経費内訳

項目	25年度	26年度	27年度	小分類施設 3年度平均
	千円	千円	千円	千円
施設管理費	7,800	8,403	7,012	12,777
人件費	3,862	4,591	4,722	19,174
総経費	11,661	12,994	11,734	31,951




5. 単位当たりデータ比較

利用データ件名：延べ利用者数	25年度	26年度	27年度	3年度平均	小分類施設3年度平均
利用あたり施設管理費	196 円/人	254 円/人	204 円/人	218 円/人	142 円/人
利用あたり総経費	293 円/人	392 円/人	341 円/人	342 円/人	434 円/人
利用あたり利用料金等	110 円/人	107 円/人	112 円/人	110 円/人	98 円/人
利用料金等/施設管理費	56.1 %	42.3 %	54.9 %	51.1 %	94.8 %
利用料金等/総経費	37.5 %	27.3 %	32.8 %	32.5 %	38.5 %
項目	25年度	26年度	27年度	3年度平均	小分類施設3年度平均
建物1㎡あたり施設管理費	4,776 円/㎡	5,146 円/㎡	4,294 円/㎡	4,738 円/㎡	8,870 円/㎡
建物1㎡あたり総経費	7,141 円/㎡	7,957 円/㎡	7,185 円/㎡	7,428 円/㎡	17,185 円/㎡

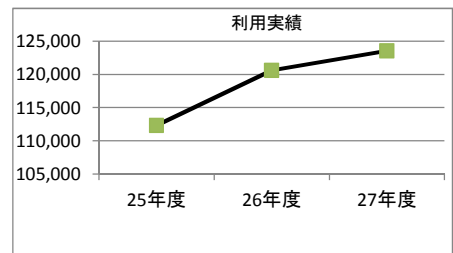
1. 施設概要

施設所在地	住居表示等	六供町1068番					
	代表地番	六供町1068-					
所管課		文化スポーツ観光部スポーツ課					
分類	大分類	普通会計					
	中分類	スポーツ・レクリエーション系施設					
	小分類	スポーツ施設					
	細分類	プール					
運営及びその他	運営形態	指定管理	複合施設	単独			
建物	建物全体	建物数	1棟	延面積計	3285.730㎡	所有形態	所有
	主たる建物	棟用途	プール	構造種別	RC	階数	地上：1階 地下：0階
		建築時期	1991/01/00 築	耐用年数	65年	経過年数	25年
駐車場		有	92台	車椅子利用者用	有	3台	



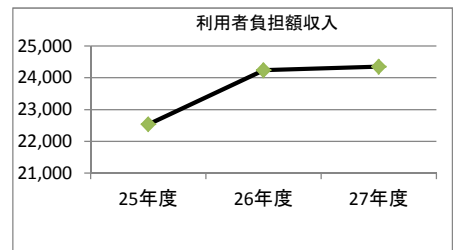
2. 利用実績

データ件名	単位	25年度	26年度	27年度	小分類施設 3年度平均
延べ利用者数	人	112,308	120,619	123,540	69,761
年間増減率	%	0.0	7.4	2.4	



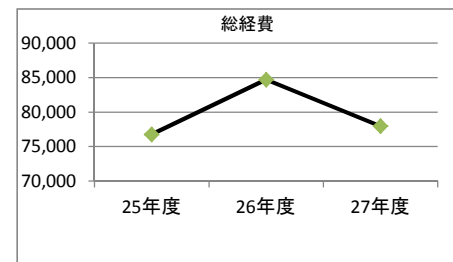
3. 利用者負担額収入

項目	25年度	26年度	27年度	小分類施設 3年度平均
	千円	千円	千円	千円
利用料金等	22,532	24,236	24,351	8,434



4. 経費内訳

項目	25年度	26年度	27年度	小分類施設 3年度平均
	千円	千円	千円	千円
施設管理費	38,605	40,962	35,383	12,777
人件費	38,171	43,753	42,580	19,174
総経費	76,776	84,715	77,962	31,951



5. 単位当たりデータ比較

利用データ件名：延べ利用者数	25年度	26年度	27年度	3年度平均	小分類施設3年度平均
利用あたり施設管理費	344 円/人	340 円/人	286 円/人	323 円/人	142 円/人
利用あたり総経費	684 円/人	702 円/人	631 円/人	672 円/人	434 円/人
利用あたり利用料金等	201 円/人	201 円/人	197 円/人	200 円/人	98 円/人
利用料金等/施設管理費	58.4 %	59.2 %	68.8 %	62.1 %	94.8 %
利用料金等/総経費	29.3 %	28.6 %	31.2 %	29.7 %	38.5 %
項目	25年度	26年度	27年度	3年度平均	小分類施設3年度平均
建物1㎡あたり施設管理費	11,749 円/㎡	12,467 円/㎡	10,769 円/㎡	11,662 円/㎡	8,870 円/㎡
建物1㎡あたり総経費	23,366 円/㎡	25,783 円/㎡	23,728 円/㎡	24,292 円/㎡	17,185 円/㎡

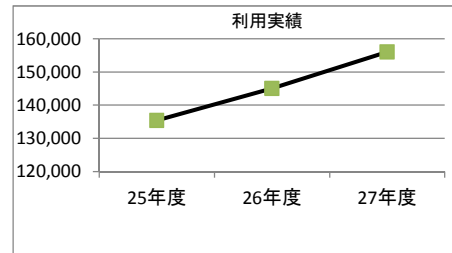
1. 施設概要

施設所在地	住居表示等	大渡町二丁目3番11							
	代表地番	大渡町二丁目3-11							
所管課		文化スポーツ観光部スポーツ課							
分類	大分類	普通会計							
	中分類	スポーツ・レクリエーション系施設							
	小分類	スポーツ施設							
	細分類	プール							
運営及びその他	運営形態	指定管理	複合施設	単独					
建物	建物全体	建物数	1棟	延面積計	3518.410㎡	所有形態	所有		
	主たる建物	棟用途	プール	構造種別	RC	階数 地上	1階	地下	0階
		建築時期	1991/01/00 築		耐用年数	65年	経過年数	25年	
駐車場		有	148台	車椅子利用者用	有	2台			



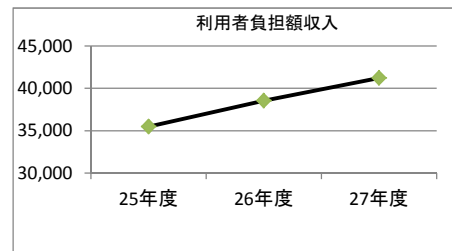
2. 利用実績

データ件名	単位	25年度	26年度	27年度	小分類施設 3年度平均
延べ利用者数	人	135,359	145,059	155,994	69,761
年間増減率	%	0.0	7.2	7.5	



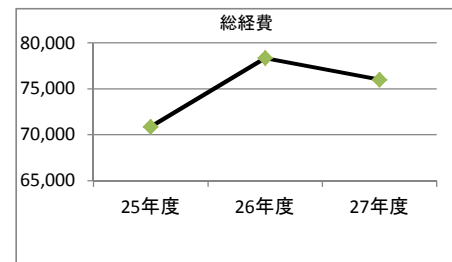
3. 利用者負担額収入

項目	25年度	26年度	27年度	小分類施設 3年度平均
	千円	千円	千円	千円
利用料金等	35,485	38,555	41,218	8,434



4. 経費内訳

項目	25年度	26年度	27年度	小分類施設 3年度平均
	千円	千円	千円	千円
施設管理費	35,472	41,050	37,946	12,777
人件費	35,396	37,293	38,047	19,174
総経費	70,869	78,343	75,993	31,951



5. 単位当たりデータ比較

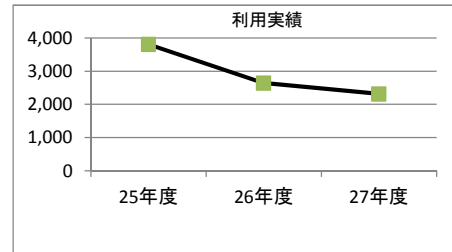
利用データ件名：延べ利用者数	25年度	26年度	27年度	3年度平均	小分類施設3年度平均
利用あたり施設管理費	262 円/人	283 円/人	243 円/人	263 円/人	142 円/人
利用あたり総経費	524 円/人	540 円/人	487 円/人	517 円/人	434 円/人
利用あたり利用料金等	262 円/人	266 円/人	264 円/人	264 円/人	98 円/人
利用料金等/施設管理費	100.0 %	93.9 %	108.6 %	100.9 %	94.8 %
利用料金等/総経費	50.1 %	49.2 %	54.2 %	51.2 %	38.5 %
項目	25年度	26年度	27年度	3年度平均	小分類施設3年度平均
建物1㎡あたり施設管理費	10,082 円/㎡	11,667 円/㎡	10,785 円/㎡	10,845 円/㎡	8,870 円/㎡
建物1㎡あたり総経費	20,142 円/㎡	22,267 円/㎡	21,599 円/㎡	21,336 円/㎡	17,185 円/㎡

1. 施設概要

施設所在地	住居表示等	鼻毛石町1561番							
	代表地番	鼻毛石町1561							
所管課		文化スポーツ観光部スポーツ課							
分類	大分類	普通会計							
	中分類	スポーツ・レクリエーション系施設							
	小分類	スポーツ施設							
	細分類	プール							
運営及びその他	運営形態	指定管理	複合施設	単独					
建物	建物全体	建物数	1棟	延面積計	1044.060㎡	所有形態	所有		
	主たる建物	棟用途	プール	構造種別	RC	階数 地上	1階	地下	0階
		建築時期	2001/05/00 築		耐用年数	65年	経過年数	14年	
駐車場		無	0台	車椅子利用者用	無	0台			

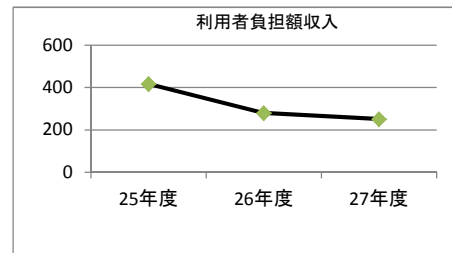
2. 利用実績

データ件名	単位	25年度	26年度	27年度	小分類施設 3年度平均
延べ利用者数	人	3,809	2,642	2,309	69,761
年間増減率	%	0.0	-30.6	-12.6	



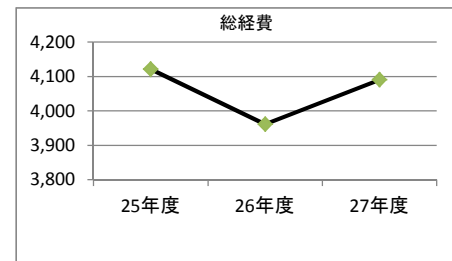
3. 利用者負担額収入

項目	25年度	26年度	27年度	小分類施設 3年度平均
	千円	千円	千円	千円
利用料金等	417	279	250	8,434



4. 経費内訳

項目	25年度	26年度	27年度	小分類施設 3年度平均
	千円	千円	千円	千円
施設管理費	323	130	167	12,777
人件費	3,798	3,832	3,924	19,174
総経費	4,121	3,962	4,091	31,951



5. 単位当たりデータ比較

利用データ件名：延べ利用者数	25年度	26年度	27年度	3年度平均	小分類施設3年度平均
利用あたり施設管理費	85 円/人	49 円/人	72 円/人	69 円/人	142 円/人
利用あたり総経費	1,082 円/人	1,499 円/人	1,772 円/人	1,451 円/人	434 円/人
利用あたり利用料金等	109 円/人	106 円/人	108 円/人	108 円/人	98 円/人
利用料金等/施設管理費	128.9 %	215.5 %	150.1 %	164.8 %	94.8 %
利用料金等/総経費	10.1 %	7.0 %	6.1 %	7.8 %	38.5 %
項目	25年度	26年度	27年度	3年度平均	小分類施設3年度平均
建物1㎡あたり施設管理費	310 円/㎡	124 円/㎡	160 円/㎡	198 円/㎡	8,870 円/㎡
建物1㎡あたり総経費	3,947 円/㎡	3,794 円/㎡	3,918 円/㎡	3,887 円/㎡	17,185 円/㎡

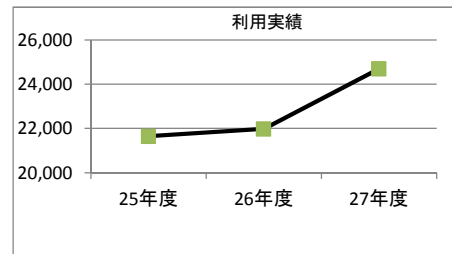
1. 施設概要

施設所在地	住居表示等	苗ヶ島町2516番1						
	代表地番	苗ヶ島町2516-1						
所管課		文化スポーツ観光部スポーツ課						
分類	大分類	普通会計						
	中分類	スポーツ・レクリエーション系施設						
	小分類	スポーツ施設						
	細分類	野球場						
運営及びその他	運営形態	指定管理	複合施設	単独				
建物	建物全体	建物数	1棟	延面積計	124.670㎡	所有形態	所有	
	主たる建物	棟用途	野球場		構造種別	RC	階数	地上：1階 地下：0階
		建築時期	1976/04/00 築		耐用年数	65年	経過年数	39年
駐車場		有	126台	車椅子利用者用	有	0台		



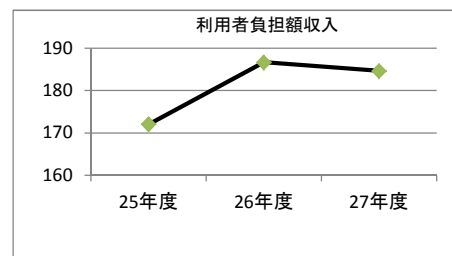
2. 利用実績

データ件名	単位	25年度	26年度	27年度	小分類施設 3年度平均
延べ利用者数	人	21,650	21,980	24,700	69,761
年間増減率	%	0.0	1.5	12.4	



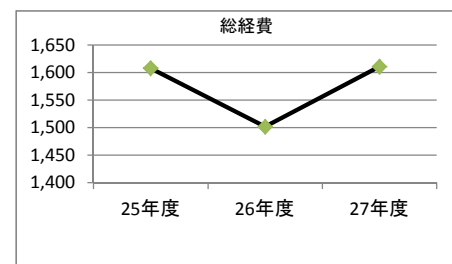
3. 利用者負担額収入

項目	25年度	26年度	27年度	小分類施設 3年度平均
	千円	千円	千円	千円
利用料金等	172	187	185	8,434



4. 経費内訳

項目	25年度	26年度	27年度	小分類施設 3年度平均
	千円	千円	千円	千円
施設管理費	439	323	404	12,777
人件費	1,169	1,179	1,207	19,174
総経費	1,608	1,502	1,611	31,951



5. 単位当たりデータ比較

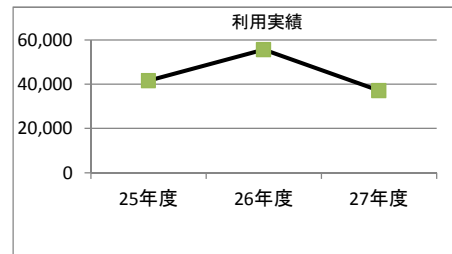
利用データ件名：延べ利用者数	25年度	26年度	27年度	3年度平均	小分類施設3年度平均
利用あたり施設管理費	20 円/人	15 円/人	16 円/人	17 円/人	142 円/人
利用あたり総経費	74 円/人	68 円/人	65 円/人	69 円/人	434 円/人
利用あたり利用料金等	8 円/人	8 円/人	7 円/人	8 円/人	98 円/人
利用料金等/施設管理費	39.2 %	57.8 %	45.7 %	47.6 %	94.8 %
利用料金等/総経費	10.7 %	12.4 %	11.5 %	11.5 %	38.5 %
項目	25年度	26年度	27年度	3年度平均	小分類施設3年度平均
建物1㎡あたり施設管理費	3,523 円/㎡	2,589 円/㎡	3,238 円/㎡	3,116 円/㎡	8,870 円/㎡
建物1㎡あたり総経費	12,896 円/㎡	12,046 円/㎡	12,922 円/㎡	12,622 円/㎡	17,185 円/㎡

1. 施設概要

施設所在地	住居表示等	三俣町三丁目1番							
	代表地番	三俣町三丁目1							
所管課		文化スポーツ観光部スポーツ課							
分類	大分類	普通会計							
	中分類	スポーツ・レクリエーション系施設							
	小分類	スポーツ施設							
	細分類	テニスコート							
運営及びその他	運営形態	指定管理	複合施設	単独					
建物	建物全体	建物数	1棟	延面積計	104.150㎡	所有形態	所有		
	主たる建物	棟用途	テニスコート	構造種別	S	階数 地上	1階	地下	0階
		建築時期	1963/06/00 築	耐用年数	65年	経過年数	52年		
駐車場		有	20台	車椅子利用者用	有	0台			

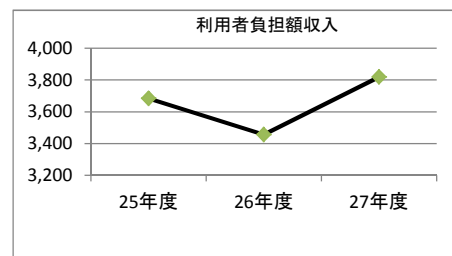
2. 利用実績

データ件名	単位	25年度	26年度	27年度	小分類施設 3年度平均
延べ利用者数	人	41,537	55,567	37,161	69,761
年間増減率	%	0.0	33.8	-33.1	



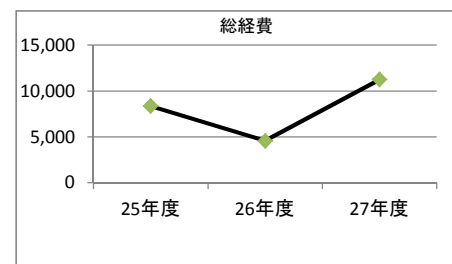
3. 利用者負担額収入

項目	25年度	26年度	27年度	小分類施設 3年度平均
	千円	千円	千円	千円
利用料金等	3,684	3,457	3,819	8,434



4. 経費内訳

項目	25年度	26年度	27年度	小分類施設 3年度平均
	千円	千円	千円	千円
施設管理費	7,061	3,301	10,016	12,777
人件費	1,304	1,279	1,226	19,174
総経費	8,365	4,580	11,242	31,951



5. 単位当たりデータ比較

利用データ件名：延べ利用者数	25年度	26年度	27年度	3年度平均	小分類施設3年度平均
利用あたり施設管理費	170 円/人	59 円/人	270 円/人	166 円/人	142 円/人
利用あたり総経費	201 円/人	82 円/人	303 円/人	195 円/人	434 円/人
利用あたり利用料金等	89 円/人	62 円/人	103 円/人	85 円/人	98 円/人
利用料金等/施設管理費	52.2 %	104.7 %	38.1 %	65.0 %	94.8 %
利用料金等/総経費	44.0 %	75.5 %	34.0 %	51.2 %	38.5 %
項目	25年度	26年度	27年度	3年度平均	小分類施設3年度平均
建物1㎡あたり施設管理費	67,795 円/㎡	31,695 円/㎡	96,170 円/㎡	65,220 円/㎡	8,870 円/㎡
建物1㎡あたり総経費	80,314 円/㎡	43,977 円/㎡	107,942 円/㎡	77,411 円/㎡	17,185 円/㎡


1. 施設概要

施設所在地	住居表示等	富士見町赤城山1番							
	代表地番	富士見町赤城山1							
所管課		文化スポーツ観光部観光振興課							
分類	大分類	普通会計							
	中分類	スポーツ・レクリエーション系施設							
	小分類	レクリエーション・観光施設							
	細分類	観光施設							
運営及びその他	運営形態	前橋市	複合施設	単独					
建物	建物全体	建物数	1棟	延面積計	120.000㎡	所有形態	借上		
	主たる建物	棟用途	観光施設	構造種別	W	階数 地上	1階	地下	0階
		建築時期	2005/12/00 築		耐用年数	48年	経過年数	10年	
駐車場		有	50台	車椅子利用者用	無	0台			



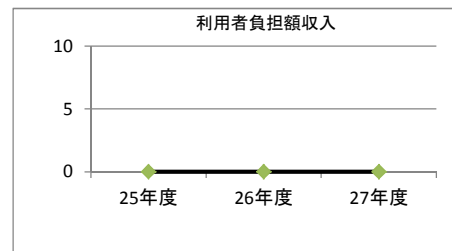
2. 利用実績

データ件名	単位	25年度	26年度	27年度	小分類施設 3年度平均
延べ利用者数	人	-	-	-	429,243
年間増減率	%	-	-	-	-



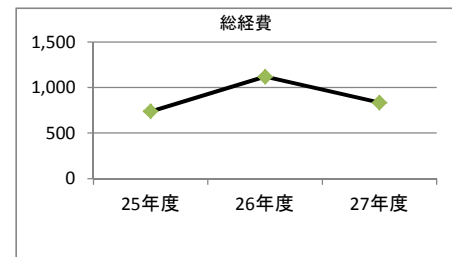
3. 利用者負担額収入

項目	25年度	26年度	27年度	小分類施設 3年度平均
	千円	千円	千円	千円
利用料金等	0	0	0	162,836



4. 経費内訳

項目	25年度	26年度	27年度	小分類施設 3年度平均
	千円	千円	千円	千円
施設管理費	738	1,119	834	108,338
人件費	0	0	0	16,209
総経費	738	1,119	834	124,547



5. 単位当たりデータ比較

利用データ件名：延べ利用者数	25年度	26年度	27年度	3年度平均	小分類施設3年度平均
利用あたり施設管理費	- 円/人	- 円/人	- 円/人	- 円/人	226 円/人
利用あたり総経費	- 円/人	- 円/人	- 円/人	- 円/人	306 円/人
利用あたり利用料金等	- 円/人	- 円/人	- 円/人	- 円/人	330 円/人
利用料金等/施設管理費	0.0 %	0.0 %	0.0 %	0.0 %	85.3 %
利用料金等/総経費	0.0 %	0.0 %	0.0 %	0.0 %	70.7 %
項目	25年度	26年度	27年度	3年度平均	小分類施設3年度平均
建物1㎡あたり施設管理費	6,151 円/㎡	9,326 円/㎡	6,951 円/㎡	7,476 円/㎡	8,383 円/㎡
建物1㎡あたり総経費	6,151 円/㎡	9,326 円/㎡	6,951 円/㎡	7,476 円/㎡	19,420 円/㎡

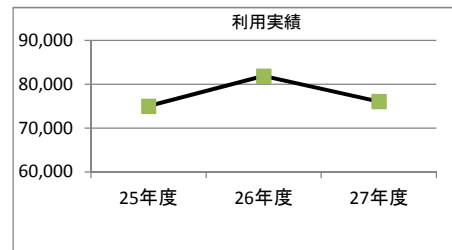
1. 施設概要

施設所在地	住居表示等	富士見町赤城山1番							
	代表地番	富士見町赤城山1							
所管課		文化スポーツ観光部観光振興課							
分類	大分類	普通会計							
	中分類	スポーツ・レクリエーション系施設							
	小分類	レクリエーション・観光施設							
	細分類	観光施設							
運営及びその他	運営形態	貸付	複合施設	単独					
建物	建物全体	建物数	1棟	延面積計	314.360㎡	所有形態	借上		
	主たる建物	棟用途	観光施設	構造種別	S	階数 地上	1階	地下	0階
		建築時期	1983/00/00 築	耐用年数	65年	経過年数	32年		
駐車場		有	32台	車椅子利用者用	無	0台			



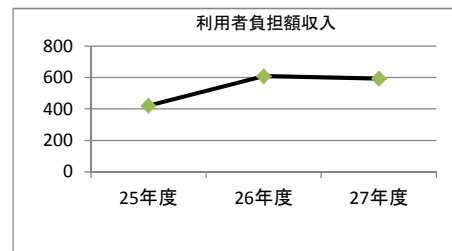
2. 利用実績

データ件名	単位	25年度	26年度	27年度	小分類施設 3年度平均
延べ利用者数	人	74,996	81,849	76,043	429,243
年間増減率	%	0.0	9.1	-7.1	



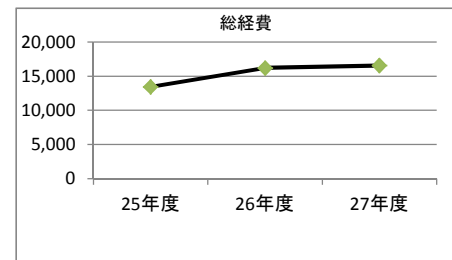
3. 利用者負担額収入

項目	25年度	26年度	27年度	小分類施設 3年度平均
	千円	千円	千円	千円
利用料金等	420	608	593	162,836



4. 経費内訳

項目	25年度	26年度	27年度	小分類施設 3年度平均
	千円	千円	千円	千円
施設管理費	1,730	2,850	2,624	108,338
人件費	11,700	13,360	13,922	16,209
総経費	13,430	16,210	16,546	124,547



5. 単位当たりデータ比較

利用データ件名：延べ利用者数	25年度	26年度	27年度	3年度平均	小分類施設3年度平均
利用あたり施設管理費	23 円/人	35 円/人	35 円/人	31 円/人	226 円/人
利用あたり総経費	179 円/人	198 円/人	218 円/人	198 円/人	306 円/人
利用あたり利用料金等	6 円/人	7 円/人	8 円/人	7 円/人	330 円/人
利用料金等/施設管理費	24.3 %	21.3 %	22.6 %	22.7 %	85.3 %
利用料金等/総経費	3.1 %	3.7 %	3.6 %	3.5 %	70.7 %
項目	25年度	26年度	27年度	3年度平均	小分類施設3年度平均
建物1㎡あたり施設管理費	5,503 円/㎡	9,065 円/㎡	8,346 円/㎡	7,638 円/㎡	8,383 円/㎡
建物1㎡あたり総経費	42,721 円/㎡	51,564 円/㎡	52,633 円/㎡	48,973 円/㎡	19,420 円/㎡

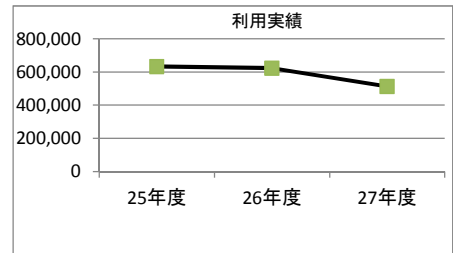
1. 施設概要

施設所在地	住居表示等	岩神町一丁目2番1					
	代表地番	岩神町一丁目2-1					
所管課		産業経済部公営事業課					
分類	大分類	普通会計					
	中分類	スポーツ・レクリエーション系施設					
	小分類	レクリエーション・観光施設					
	細分類	競輪場（多目的ホール）					
運営及びその他	運営形態	前橋市	複合施設	単独			
建物	建物全体	建物数	1棟	延面積計	60302.190㎡	所有形態	所有
	主たる建物	棟用途	競輪場（多目的ホール）	構造種別	SRC	階数	地上：7層6階 地下：1階
		建築時期	1990/00/00 築	耐用年数	65年	経過年数	25年
駐車場		有	2289台	車椅子利用者用	有	23台	



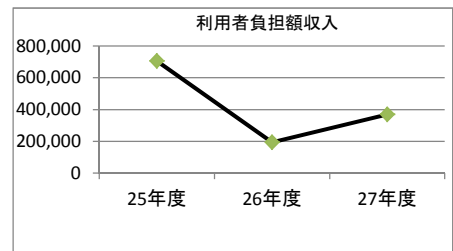
2. 利用実績

データ件名	単位	25年度	26年度	27年度	小分類施設 3年度平均
延べ利用者数	人	632,289	621,956	512,053	429,243
年間増減率	%	0.0	-1.6	-17.7	



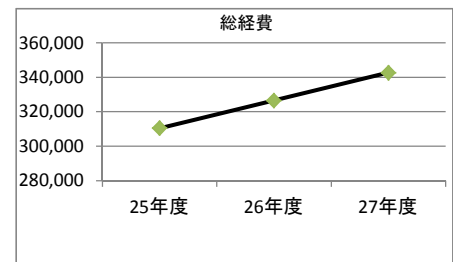
3. 利用者負担額収入

項目	25年度	26年度	27年度	小分類施設 3年度平均
	千円	千円	千円	千円
利用料金等	705,471	193,318	368,882	162,836



4. 経費内訳

項目	25年度	26年度	27年度	小分類施設 3年度平均
	千円	千円	千円	千円
施設管理費	276,996	300,156	315,686	108,338
人件費	33,426	26,345	27,011	16,209
総経費	310,422	326,501	342,697	124,547



5. 単位当たりデータ比較

利用データ件名：延べ利用者数	25年度	26年度	27年度	3年度平均	小分類施設3年度平均
利用あたり施設管理費	438 円/人	483 円/人	617 円/人	512 円/人	226 円/人
利用あたり総経費	491 円/人	525 円/人	669 円/人	562 円/人	306 円/人
利用あたり利用料金等	1,116 円/人	311 円/人	720 円/人	716 円/人	330 円/人
利用料金等/施設管理費	254.7 %	64.4 %	116.9 %	145.3 %	85.3 %
利用料金等/総経費	227.3 %	59.2 %	107.6 %	131.4 %	70.7 %
項目	25年度	26年度	27年度	3年度平均	小分類施設3年度平均
建物1㎡あたり施設管理費	4,593 円/㎡	4,978 円/㎡	5,235 円/㎡	4,935 円/㎡	8,383 円/㎡
建物1㎡あたり総経費	5,148 円/㎡	5,414 円/㎡	5,683 円/㎡	5,415 円/㎡	19,420 円/㎡

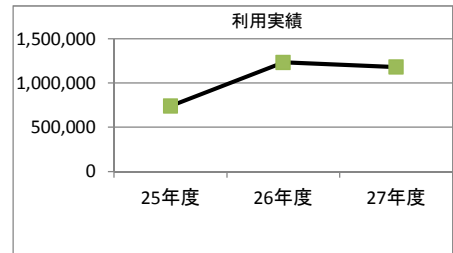
1. 施設概要

施設所在地	住居表示等	館林市赤生田町345番							
	代表地番	館林市赤生田町345							
所管課		産業経済部公営事業課							
分類	大分類	普通会計							
	中分類	スポーツ・レクリエーション系施設							
	小分類	レクリエーション・観光施設							
	細分類	車券売場							
運営及びその他	運営形態	前橋市	複合施設	単独					
建物	建物全体	建物数	1棟	延面積計	9822.570 m ²	所有形態	借上		
	主たる建物	棟用途	車券売場	構造種別	S	階数 地上	2階	地下	1階
		建築時期	1999/05/00 築	耐用年数	65年	経過年数	16年		
駐車場		有	2840台	車椅子利用者用	有	5台			



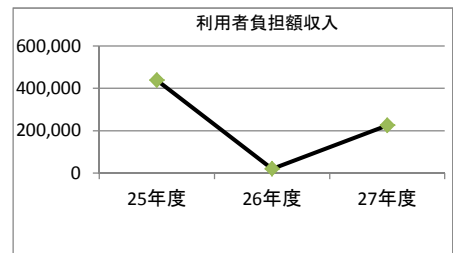
2. 利用実績

データ件名	単位	25年度	26年度	27年度	小分類施設 3年度平均
延べ利用者数	人	741,450	1,231,015	1,179,261	429,243
年間増減率	%	0.0	66.0	-4.2	



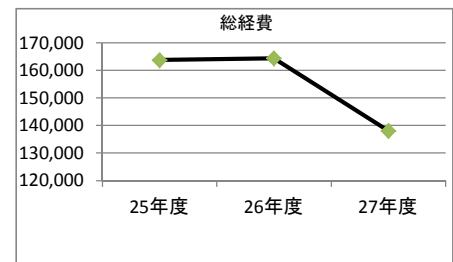
3. 利用者負担額収入

項目	25年度	26年度	27年度	小分類施設 3年度平均
	千円	千円	千円	千円
利用料金等	439,122	19,777	225,838	162,836



4. 経費内訳

項目	25年度	26年度	27年度	小分類施設 3年度平均
	千円	千円	千円	千円
施設管理費	141,996	140,216	115,117	108,338
人件費	21,726	24,116	22,901	16,209
総経費	163,722	164,332	138,018	124,547



5. 単位当たりデータ比較

利用データ件名：延べ利用者数	25年度	26年度	27年度	3年度平均	小分類施設3年度平均
利用あたり施設管理費	192 円/人	114 円/人	98 円/人	134 円/人	226 円/人
利用あたり総経費	221 円/人	133 円/人	117 円/人	157 円/人	306 円/人
利用あたり利用料金等	592 円/人	16 円/人	192 円/人	267 円/人	330 円/人
利用料金等/施設管理費	309.2 %	14.1 %	196.2 %	173.2 %	85.3 %
利用料金等/総経費	268.2 %	12.0 %	163.6 %	148.0 %	70.7 %
項目	25年度	26年度	27年度	3年度平均	小分類施設3年度平均
建物1㎡あたり施設管理費	14,456 円/㎡	14,275 円/㎡	11,720 円/㎡	13,484 円/㎡	8,383 円/㎡
建物1㎡あたり総経費	16,668 円/㎡	16,730 円/㎡	14,051 円/㎡	15,816 円/㎡	19,420 円/㎡

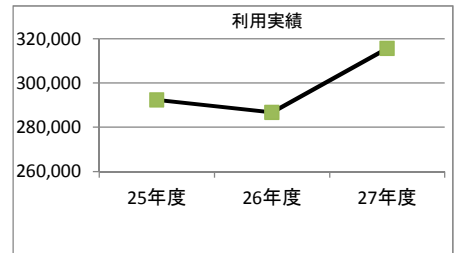
1. 施設概要

施設所在地	住居表示等	荻窪町530番1					
	代表地番	荻窪町530-1					
所管課		建設部公園管理事務所					
分類	大分類	普通会計					
	中分類	スポーツ・レクリエーション系施設					
	小分類	保養施設					
	細分類	保養施設					
運営及びその他	運営形態	指定管理	複合施設	単独			
建物	建物全体	建物数	1棟	延面積計	4632.830㎡	所有形態	所有
	主たる建物	棟用途	保養施設	構造種別	RC	階数	地上：1階 地下：0階
		建築時期	2005/00/00 築	耐用年数	65年	経過年数	10年
駐車場	有	396台	車椅子利用者用	有	17台		



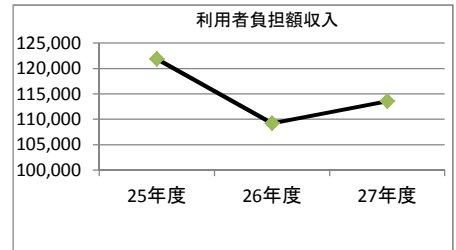
2. 利用実績

データ件名	単位	25年度	26年度	27年度	小分類施設 3年度平均
延べ利用者数	人	292,384	286,733	315,622	221,784
年間増減率	%	0.0	-1.9	10.1	



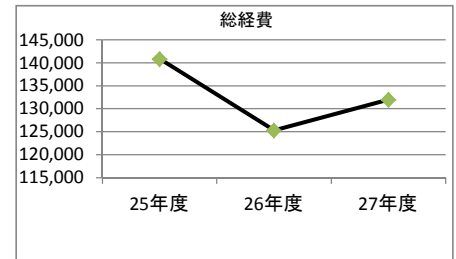
3. 利用者負担額収入

項目	25年度	26年度	27年度	小分類施設 3年度平均
	千円	千円	千円	千円
利用料金等	121,879	109,206	113,561	78,366



4. 経費内訳

項目	25年度	26年度	27年度	小分類施設 3年度平均
	千円	千円	千円	千円
施設管理費	60,739	65,294	61,255	57,666
人件費	80,084	59,969	70,709	48,248
総経費	140,823	125,263	131,964	105,914



5. 単位当たりデータ比較

利用データ件名：延べ利用者数	25年度	26年度	27年度	3年度平均	小分類施設3年度平均
利用あたり施設管理費	208 円/人	228 円/人	194 円/人	210 円/人	282 円/人
利用あたり総経費	482 円/人	437 円/人	418 円/人	446 円/人	499 円/人
利用あたり利用料金等	417 円/人	381 円/人	360 円/人	386 円/人	352 円/人
利用料金等/施設管理費	200.7 %	167.3 %	185.4 %	184.4 %	135.3 %
利用料金等/総経費	86.5 %	87.2 %	86.1 %	86.6 %	72.7 %
項目	25年度	26年度	27年度	3年度平均	小分類施設3年度平均
建物1㎡あたり施設管理費	13,111 円/㎡	14,094 円/㎡	13,222 円/㎡	13,475 円/㎡	19,366 円/㎡
建物1㎡あたり総経費	30,397 円/㎡	27,038 円/㎡	28,485 円/㎡	28,640 円/㎡	33,467 円/㎡

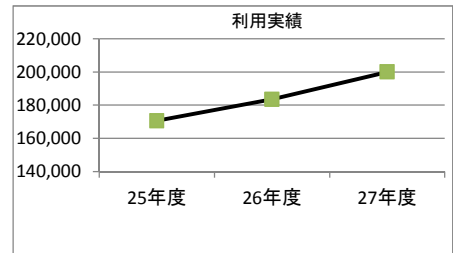
1. 施設概要

施設所在地	住居表示等	粕川町月田372番1					
	代表地番	粕川町月田372-1					
所管課		建設部公園管理事務所					
分類	大分類	普通会計					
	中分類	スポーツ・レクリエーション系施設					
	小分類	保養施設					
	細分類	保養施設					
運営及びその他	運営形態	指定管理	複合施設	単独			
建物	建物全体	建物数	1棟	延面積計	3392.000㎡	所有形態	所有
	主たる建物	棟用途	保養施設	構造種別	RC	階数	地上：2階 地下：0階
		建築時期	1999/00/00 築	耐用年数	65年	経過年数	16年
駐車場		有	180台	車椅子利用者用	有	4台	



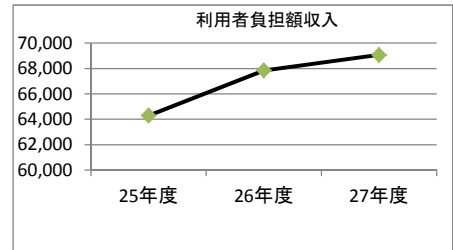
2. 利用実績

データ件名	単位	25年度	26年度	27年度	小分類施設 3年度平均
延べ利用者数	人	170,590	183,432	200,008	221,784
年間増減率	%	0.0	7.5	9.0	



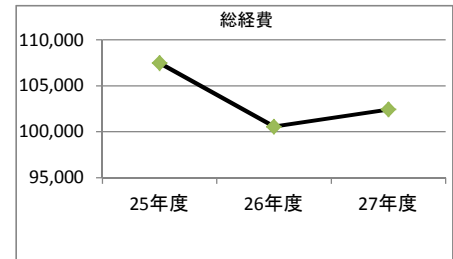
3. 利用者負担額収入

項目	25年度	26年度	27年度	小分類施設 3年度平均
	千円	千円	千円	千円
利用料金等	64,294	67,833	69,063	78,366



4. 経費内訳

項目	25年度	26年度	27年度	小分類施設 3年度平均
	千円	千円	千円	千円
施設管理費	57,211	52,585	50,821	57,666
人件費	50,262	47,970	51,591	48,248
総経費	107,473	100,555	102,412	105,914



5. 単位当たりデータ比較

利用データ件名：延べ利用者数	25年度	26年度	27年度	3年度平均	小分類施設3年度平均
利用あたり施設管理費	335 円/人	287 円/人	254 円/人	292 円/人	282 円/人
利用あたり総経費	630 円/人	548 円/人	512 円/人	563 円/人	499 円/人
利用あたり利用料金等	377 円/人	370 円/人	345 円/人	364 円/人	352 円/人
利用料金等/施設管理費	112.4 %	129.0 %	135.9 %	125.8 %	135.3 %
利用料金等/総経費	59.8 %	67.5 %	67.4 %	64.9 %	72.7 %
項目	25年度	26年度	27年度	3年度平均	小分類施設3年度平均
建物1㎡あたり施設管理費	16,866 円/㎡	15,503 円/㎡	14,983 円/㎡	15,784 円/㎡	19,366 円/㎡
建物1㎡あたり総経費	31,684 円/㎡	29,645 円/㎡	30,192 円/㎡	30,507 円/㎡	33,467 円/㎡

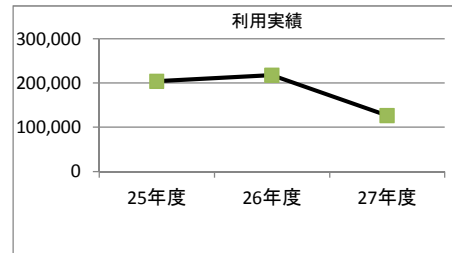
1. 施設概要

施設所在地	住居表示等	富士見町石井1569番1					
	代表地番	富士見町石井1569-1					
所管課		建設部公園管理事務所					
分類	大分類	普通会計					
	中分類	スポーツ・レクリエーション系施設					
	小分類	保養施設					
	細分類	保養施設					
運営及びその他	運営形態	指定管理	複合施設	単独			
建物	建物全体	建物数	1棟	延面積計	1977.480㎡	所有形態	所有
	主たる建物	棟用途	保養施設	構造種別	S	階数	地上：1階 地下：0階
		建築時期	1997/00/00 築	耐用年数	65年	経過年数	18年
駐車場		有	204台	車椅子利用者用	有	5台	



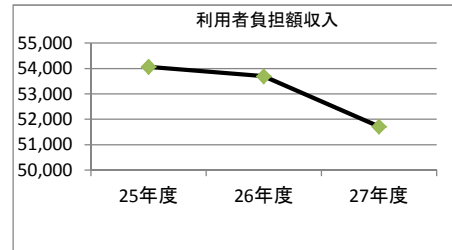
2. 利用実績

データ件名	単位	25年度	26年度	27年度	小分類施設 3年度平均
延べ利用者数	人	203,627	217,495	126,168	221,784
年間増減率	%	0.0	6.8	-42.0	



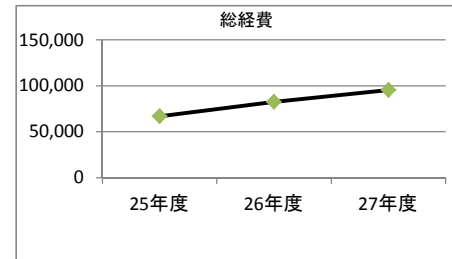
3. 利用者負担額収入

項目	25年度	26年度	27年度	小分類施設 3年度平均
	千円	千円	千円	千円
利用料金等	54,063	53,687	51,707	78,366



4. 経費内訳

項目	25年度	26年度	27年度	小分類施設 3年度平均
	千円	千円	千円	千円
施設管理費	46,852	56,001	68,236	57,666
人件費	19,920	26,567	27,156	48,248
総経費	66,772	82,568	95,392	105,914



5. 単位当たりデータ比較

利用データ件名：延べ利用者数	25年度	26年度	27年度	3年度平均	小分類施設3年度平均
利用あたり施設管理費	230 円/人	257 円/人	541 円/人	343 円/人	282 円/人
利用あたり総経費	328 円/人	380 円/人	756 円/人	488 円/人	499 円/人
利用あたり利用料金等	265 円/人	247 円/人	410 円/人	307 円/人	352 円/人
利用料金等/施設管理費	115.4 %	95.9 %	75.8 %	95.7 %	135.3 %
利用料金等/総経費	81.0 %	65.0 %	54.2 %	66.7 %	72.7 %
項目	25年度	26年度	27年度	3年度平均	小分類施設3年度平均
建物1㎡あたり施設管理費	23,693 円/㎡	28,319 円/㎡	34,507 円/㎡	28,839 円/㎡	19,366 円/㎡
建物1㎡あたり総経費	33,766 円/㎡	41,754 円/㎡	48,239 円/㎡	41,253 円/㎡	33,467 円/㎡