

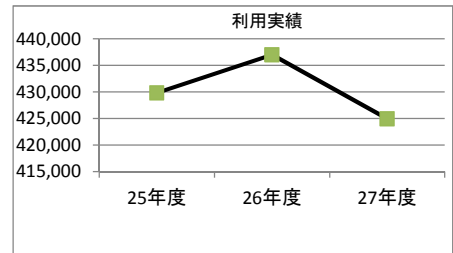
# 産業系施設

1. 施設概要

施設所在地	住居表示等	千代田町二丁目5番1							
	代表地番	千代田町二丁目5-1							
所管課		産業経済部産業政策課							
分類	大分類	普通会計							
	中分類	産業系施設							
	小分類	産業系施設							
	細分類	労働系施設							
運営及びその他	運営形態	指定管理	複合施設	単独					
建物	建物全体	建物数	1棟	延面積計	14522.170㎡	所有形態	所有		
	主たる建物	棟用途	労働系施設	構造種別	RC	階数 地上	12階	地下	1階
		建築時期	1992/00/00 築	耐用年数	65年	経過年数	23年		
駐車場		有	642台	車椅子利用者用	有	7台			

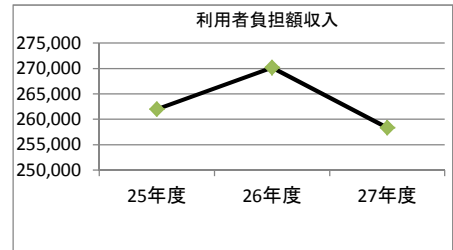
2. 利用実績

データ件名	単位	25年度	26年度	27年度	小分類施設 3年度平均
延べ利用者数	人	429,833	436,963	424,953	47,133
年間増減率	%	0.0	1.7	-2.7	



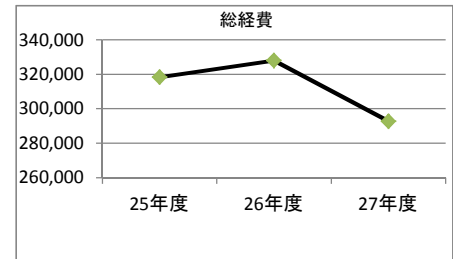
3. 利用者負担額収入

項目	25年度	26年度	27年度	小分類施設 3年度平均
	千円	千円	千円	千円
利用料金等	261,956	270,161	258,316	26,733



4. 経費内訳

項目	25年度	26年度	27年度	小分類施設 3年度平均
	千円	千円	千円	千円
施設管理費	171,621	181,551	158,164	19,070
人件費	146,748	146,478	134,598	17,552
総経費	318,369	328,029	292,763	36,622



5. 単位当たりデータ比較

利用データ件名：延べ利用者数	25年度	26年度	27年度	3年度平均	小分類施設3年度平均
利用あたり施設管理費	399 円/人	415 円/人	372 円/人	396 円/人	2,076 円/人
利用あたり総経費	741 円/人	751 円/人	689 円/人	727 円/人	7,451 円/人
利用あたり利用料金等	609 円/人	618 円/人	608 円/人	612 円/人	1,319 円/人
利用料金等/施設管理費	152.6 %	148.8 %	163.3 %	154.9 %	366.4 %
利用料金等/総経費	82.3 %	82.4 %	88.2 %	84.3 %	354.0 %
項目	25年度	26年度	27年度	3年度平均	小分類施設3年度平均
建物1㎡あたり施設管理費	11,818 円/㎡	12,502 円/㎡	10,891 円/㎡	11,737 円/㎡	5,630 円/㎡
建物1㎡あたり総経費	21,923 円/㎡	22,588 円/㎡	20,160 円/㎡	21,557 円/㎡	12,192 円/㎡

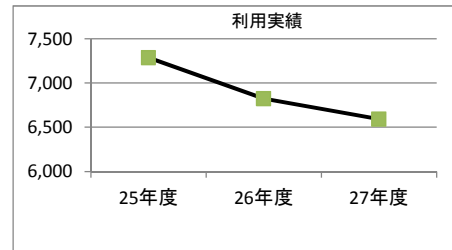
1. 施設概要

施設所在地	住居表示等	大渡町二丁目3番15						
	代表地番	大渡町二丁目3-15						
所管課		産業経済部産業政策課						
分類	大分類	普通会計						
	中分類	産業系施設						
	小分類	産業系施設						
	細分類	労働系施設						
運営及びその他	運営形態	指定管理	複合施設	単独				
建物	建物全体	建物数	1棟	延面積計	1353.770 m <sup>2</sup>	所有形態	所有	
	主たる建物	棟用途	労働系施設		構造種別	RC	階数	地上：3階 地下：0階
		建築時期	S47.03.18 築		耐用年数	65年	経過年数	44年
駐車場		有	70台	車椅子利用者用	有	0台		



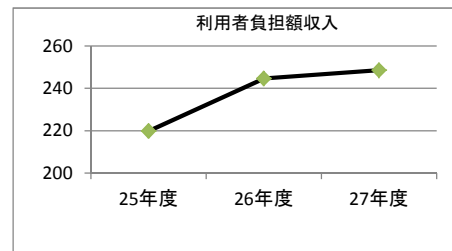
2. 利用実績

データ件名	単位	25年度	26年度	27年度	小分類施設 3年度平均
延べ利用者数	人	7,286	6,823	6,593	47,133
年間増減率	%	0.0	-6.4	-3.4	



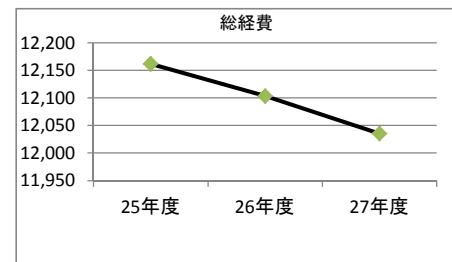
3. 利用者負担額収入

項目	25年度	26年度	27年度	小分類施設 3年度平均
	千円	千円	千円	千円
利用料金等	220	245	249	26,733



4. 経費内訳

項目	25年度	26年度	27年度	小分類施設 3年度平均
	千円	千円	千円	千円
施設管理費	2,584	2,458	2,218	19,070
人件費	9,578	9,646	9,818	17,552
総経費	12,162	12,104	12,035	36,622



5. 単位当たりデータ比較

利用データ件名：延べ利用者数	25年度	26年度	27年度	3年度平均	小分類施設3年度平均
利用あたり施設管理費	355 円/人	360 円/人	336 円/人	350 円/人	2,076 円/人
利用あたり総経費	1,669 円/人	1,774 円/人	1,825 円/人	1,756 円/人	7,451 円/人
利用あたり利用料金等	30 円/人	36 円/人	38 円/人	35 円/人	1,319 円/人
利用料金等/施設管理費	8.5 %	10.0 %	11.2 %	9.9 %	366.4 %
利用料金等/総経費	1.8 %	2.0 %	2.1 %	2.0 %	354.0 %
項目	25年度	26年度	27年度	3年度平均	小分類施設3年度平均
建物1㎡あたり施設管理費	1,909 円/㎡	1,816 円/㎡	1,638 円/㎡	1,788 円/㎡	5,630 円/㎡
建物1㎡あたり総経費	8,984 円/㎡	8,941 円/㎡	8,890 円/㎡	8,938 円/㎡	12,192 円/㎡

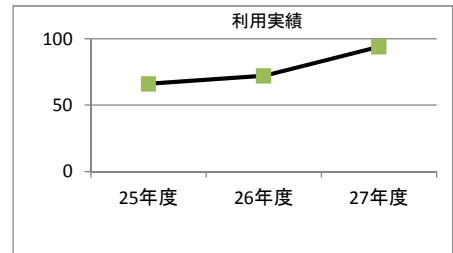
1. 施設概要

施設所在地	住居表示等	石関町122番7							
	代表地番	石関町122-7							
所管課		産業経済部産業政策課							
分類	大分類	普通会計							
	中分類	産業系施設							
	小分類	産業系施設							
	細分類	職業訓練校							
運営及びその他	運営形態	無償貸付	複合施設	単独					
建物	建物全体	建物数	1棟	延面積計	1018.000 m <sup>2</sup>	所有形態	所有		
	主たる建物	棟用途	職業訓練校	構造種別	S	階数 地上	2階	地下	0階
		建築時期	1991/00/00 築	耐用年数	65年	経過年数	24年		
駐車場		有	68台	車椅子利用者用	有	0台			




2. 利用実績

データ件名	単位	25年度	26年度	27年度	小分類施設 3年度平均
在籍者数・学生数	人	66	72	94	47,133
年間増減率	%	0.0	9.1	30.6	



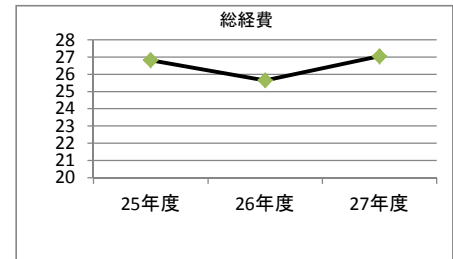
3. 利用者負担額収入

項目	25年度	26年度	27年度	小分類施設 3年度平均
	千円	千円	千円	千円
利用料金等	790	790	790	26,733



4. 経費内訳

項目	25年度	26年度	27年度	小分類施設 3年度平均
	千円	千円	千円	千円
施設管理費	27	26	27	19,070
人件費	0	0	0	17,552
総経費	27	26	27	36,622



5. 単位当たりデータ比較

用データ件名：在籍者数・学生	25年度	26年度	27年度	3年度平均	小分類施設3年度平均
利用あたり施設管理費	406 円/人	356 円/人	288 円/人	350 円/人	2,076 円/人
利用あたり総経費	406 円/人	356 円/人	288 円/人	350 円/人	7,451 円/人
利用あたり利用料金等	11,973 円/人	10,975 円/人	8,405 円/人	10,451 円/人	1,319 円/人
利用料金等/施設管理費	2946.9 %	3080.8 %	2920.4 %	2982.7 %	366.4 %
利用料金等/総経費	2946.9 %	3080.8 %	2920.4 %	2982.7 %	354.0 %
項目	25年度	26年度	27年度	3年度平均	小分類施設3年度平均
建物1㎡あたり施設管理費	26 円/㎡	25 円/㎡	27 円/㎡	26 円/㎡	5,630 円/㎡
建物1㎡あたり総経費	26 円/㎡	25 円/㎡	27 円/㎡	26 円/㎡	12,192 円/㎡

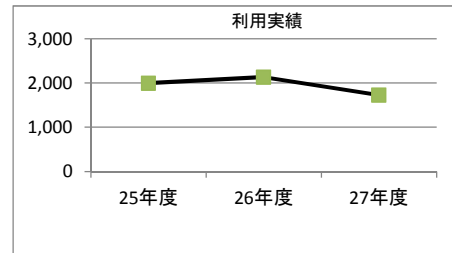
1. 施設概要

施設所在地	住居表示等	富田町2400番8					
	代表地番	富田町2400-8					
所管課		農政部農林課					
分類	大分類	普通会計					
	中分類	産業系施設					
	小分類	産業系施設					
	細分類	農政系施設					
運営及びその他	運営形態	指定管理	複合施設	単独			
建物	建物全体	建物数	1棟	延面積計	238.000㎡	所有形態	所有
	主たる建物	棟用途	農政系施設	構造種別	S	階数	地上：1階 地下：0階
		建築時期	2011/02/00 築	耐用年数	65年	経過年数	5年
駐車場		有	24台	車椅子利用者用	無	0台	



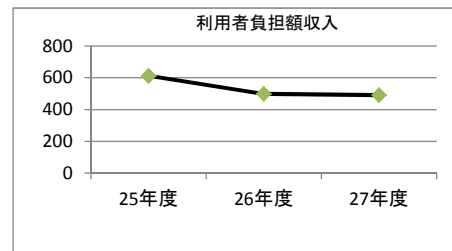
2. 利用実績

データ件名	単位	25年度	26年度	27年度	小分類施設 3年度平均
延べ利用者数	人	1,993	2,130	1,729	47,133
年間増減率	%	0.0	6.9	-18.8	



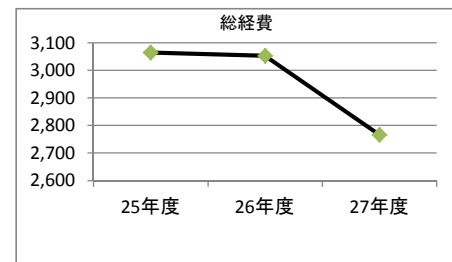
3. 利用者負担額収入

項目	25年度	26年度	27年度	小分類施設 3年度平均
	千円	千円	千円	千円
利用料金等	612	499	491	26,733



4. 経費内訳

項目	25年度	26年度	27年度	小分類施設 3年度平均
	千円	千円	千円	千円
施設管理費	1,863	1,837	1,642	19,070
人件費	1,202	1,215	1,124	17,552
総経費	3,065	3,053	2,766	36,622



5. 単位当たりデータ比較

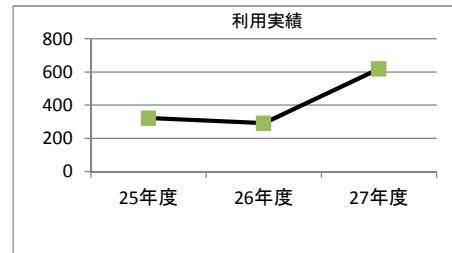
利用データ件名：延べ利用者数	25年度	26年度	27年度	3年度平均	小分類施設3年度平均
利用あたり施設管理費	935 円/人	862 円/人	949 円/人	916 円/人	2,076 円/人
利用あたり総経費	1,538 円/人	1,433 円/人	1,600 円/人	1,523 円/人	7,451 円/人
利用あたり利用料金等	307 円/人	234 円/人	284 円/人	275 円/人	1,319 円/人
利用料金等/施設管理費	32.9 %	27.1 %	29.9 %	30.0 %	366.4 %
利用料金等/総経費	20.0 %	16.3 %	17.7 %	18.0 %	354.0 %
項目	25年度	26年度	27年度	3年度平均	小分類施設3年度平均
建物1㎡あたり施設管理費	7,827 円/㎡	7,719 円/㎡	6,897 円/㎡	7,481 円/㎡	5,630 円/㎡
建物1㎡あたり総経費	12,876 円/㎡	12,826 円/㎡	11,621 円/㎡	12,441 円/㎡	12,192 円/㎡

1. 施設概要

施設所在地	住居表示等： 粕川町月田1341番2			
	代表地番： 粕川町月田1341-2			
所管課	農政部農林課			
分類	大分類： 普通会計			
	中分類： 産業系施設			
	小分類： 産業系施設			
	細分類： 農政系施設			
運営及びその他	運営形態： 指定管理	複合施設： 単独		
建物	建物全体	建物数： 1棟	延面積計： 223.170㎡	所有形態： 所有
	主たる建物	棟用途： 農政系施設	構造種別： W	階数 地上： 1階 地下： 0階
		建築時期： 1997/02/00 築	耐用年数： 48年	経過年数： 19年
駐車場	有	22台	車椅子利用者用： 無	0台

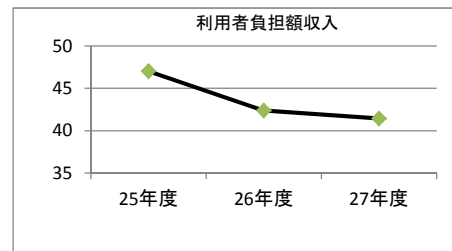
2. 利用実績

データ件名	単位	25年度	26年度	27年度	小分類施設 3年度平均
延べ利用者数	人	322	290	618	47,133
年間増減率	%	0.0	-9.9	113.1	



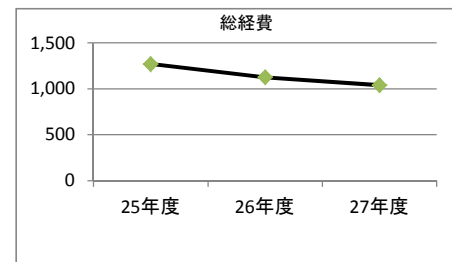
3. 利用者負担額収入

項目	25年度	26年度	27年度	小分類施設 3年度平均
	千円	千円	千円	千円
利用料金等	47	42	41	26,733



4. 経費内訳

項目	25年度	26年度	27年度	小分類施設 3年度平均
	千円	千円	千円	千円
施設管理費	1,066	920	833	19,070
人件費	204	204	204	17,552
総経費	1,270	1,124	1,037	36,622



5. 単位当たりデータ比較

利用データ件名：延べ利用者数	25年度	26年度	27年度	3年度平均	小分類施設3年度平均
利用あたり施設管理費	3,311 円/人	3,172 円/人	1,348 円/人	2,610 円/人	2,076 円/人
利用あたり総経費	3,944 円/人	3,876 円/人	1,678 円/人	3,166 円/人	7,451 円/人
利用あたり利用料金等	146 円/人	146 円/人	67 円/人	120 円/人	1,319 円/人
利用料金等/施設管理費	4.4 %	4.6 %	5.0 %	4.7 %	366.4 %
利用料金等/総経費	3.7 %	3.8 %	4.0 %	3.8 %	354.0 %
項目	25年度	26年度	27年度	3年度平均	小分類施設3年度平均
建物1㎡あたり施設管理費	4,777 円/㎡	4,122 円/㎡	3,733 円/㎡	4,211 円/㎡	5,630 円/㎡
建物1㎡あたり総経費	5,691 円/㎡	5,037 円/㎡	4,647 円/㎡	5,125 円/㎡	12,192 円/㎡

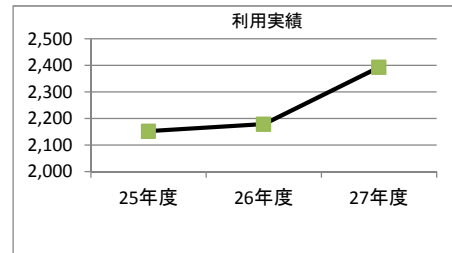
1. 施設概要

施設所在地	住居表示等	富士見町引田73番1							
	代表地番	富士見町引田73-1							
所管課		農政部農林課							
分類	大分類	普通会計							
	中分類	産業系施設							
	小分類	産業系施設							
	細分類	農政系施設							
運営及びその他	運営形態	前橋市	複合施設	単独					
建物	建物全体	建物数	1棟	延面積計	173.100㎡	所有形態	所有		
	主たる建物	棟用途	農政系施設	構造種別	W	階数 地上	1階	地下	0階
		建築時期	1988/00/00 築	耐用年数	48年	経過年数	27年		
駐車場		有	10台	車椅子利用者用	無	0台			



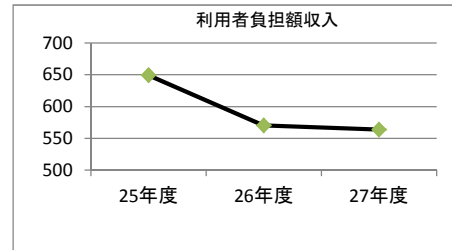
2. 利用実績

データ件名	単位	25年度	26年度	27年度	小分類施設 3年度平均
延べ利用者数	人	2,151	2,178	2,392	47,133
年間増減率	%	0.0	1.3	9.8	



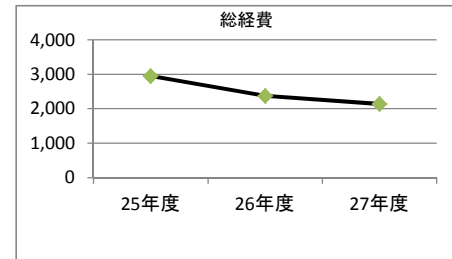
3. 利用者負担額収入

項目	25年度	26年度	27年度	小分類施設 3年度平均
	千円	千円	千円	千円
利用料金等	649	570	563	26,733



4. 経費内訳

項目	25年度	26年度	27年度	小分類施設 3年度平均
	千円	千円	千円	千円
施設管理費	1,863	1,360	1,342	19,070
人件費	1,087	1,013	794	17,552
総経費	2,950	2,373	2,136	36,622



5. 単位当たりデータ比較

利用データ件名：延べ利用者数	25年度	26年度	27年度	3年度平均	小分類施設3年度平均
利用あたり施設管理費	866 円/人	624 円/人	561 円/人	684 円/人	2,076 円/人
利用あたり総経費	1,372 円/人	1,089 円/人	893 円/人	1,118 円/人	7,451 円/人
利用あたり利用料金等	302 円/人	262 円/人	236 円/人	266 円/人	1,319 円/人
利用料金等/施設管理費	34.8 %	41.9 %	42.0 %	39.6 %	366.4 %
利用料金等/総経費	22.0 %	24.0 %	26.4 %	24.1 %	354.0 %
項目	25年度	26年度	27年度	3年度平均	小分類施設3年度平均
建物1㎡あたり施設管理費	10,763 円/㎡	7,856 円/㎡	7,753 円/㎡	8,791 円/㎡	5,630 円/㎡
建物1㎡あたり総経費	17,043 円/㎡	13,707 円/㎡	12,341 円/㎡	14,364 円/㎡	12,192 円/㎡

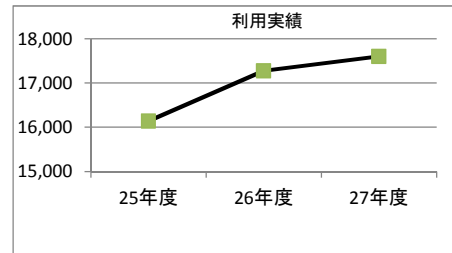
1. 施設概要

施設所在地	住居表示等	河原浜町484番					
	代表地番	河原浜町484					
所管課		農政部農村整備課					
分類	大分類	普通会計					
	中分類	産業系施設					
	小分類	産業系施設					
	細分類	農政系施設					
運営及びその他	運営形態	委託	複合施設	単独			
建物	建物全体	建物数	1棟	延面積計	991.550㎡	所有形態	所有
	主たる建物	棟用途	農政系施設	構造種別	SRC	階数	地上：2階 地下：0階
		建築時期	1987/00/00 築	耐用年数	65年	経過年数	28年
駐車場		有	102台	車椅子利用者用	有	1台	



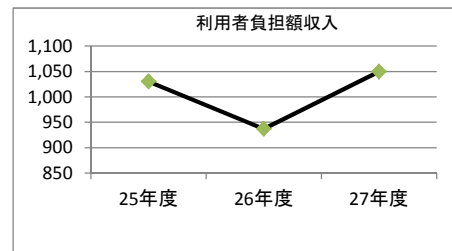
2. 利用実績

データ件名	単位	25年度	26年度	27年度	小分類施設 3年度平均
延べ利用者数	人	16,141	17,274	17,602	47,133
年間増減率	%	0.0	7.0	1.9	
稼働率	%	-	-	16.8	
年間増減率	%	-	-	-	



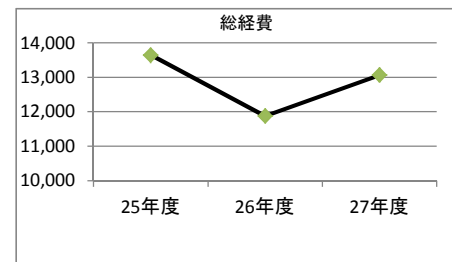
3. 利用者負担額収入

項目	25年度	26年度	27年度	小分類施設 3年度平均
	千円	千円	千円	千円
利用料金等	1,030	937	1,050	26,733



4. 経費内訳

項目	25年度	26年度	27年度	小分類施設 3年度平均
	千円	千円	千円	千円
施設管理費	6,464	4,693	5,885	19,070
人件費	7,183	7,183	7,183	17,552
総経費	13,647	11,876	13,068	36,622



5. 単位当たりデータ比較

利用データ件名：延べ利用者数	25年度	26年度	27年度	3年度平均	小分類施設3年度平均
利用あたり施設管理費	400 円/人	272 円/人	334 円/人	335 円/人	2,076 円/人
利用あたり総経費	845 円/人	687 円/人	742 円/人	758 円/人	7,451 円/人
利用あたり利用料金等	64 円/人	54 円/人	60 円/人	59 円/人	1,319 円/人
利用料金等/施設管理費	15.9 %	20.0 %	17.8 %	17.9 %	366.4 %
利用料金等/総経費	7.5 %	7.9 %	8.0 %	7.8 %	354.0 %
項目	25年度	26年度	27年度	3年度平均	小分類施設3年度平均
建物1㎡あたり施設管理費	6,519 円/㎡	4,733 円/㎡	5,935 円/㎡	5,729 円/㎡	5,630 円/㎡
建物1㎡あたり総経費	13,763 円/㎡	11,977 円/㎡	13,179 円/㎡	12,973 円/㎡	12,192 円/㎡



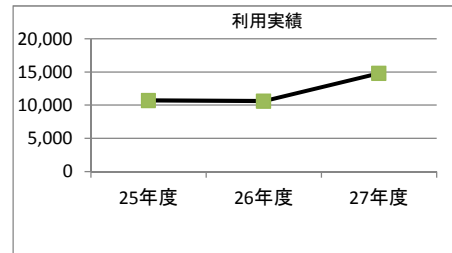
1. 施設概要

施設所在地	住居表示等	富士見町小暮104番1					
	代表地番	富士見町小暮104-1					
所管課		農政部農村整備課					
分類	大分類	普通会計					
	中分類	産業系施設					
	小分類	産業系施設					
	細分類	農政系施設					
運営及びその他	運営形態	委託	複合施設	単独			
建物	建物全体	建物数	1棟	延面積計	497.270㎡	所有形態	所有
	主たる建物	棟用途	農政系施設	構造種別	S	階数	地上：1階 地下：0階
		建築時期	1996/00/00 築	耐用年数	65年	経過年数	19年
駐車場		有	60台	車椅子利用者用	有	2台	



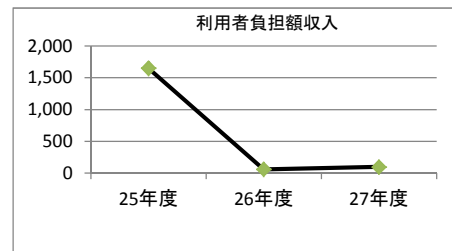
2. 利用実績

データ件名	単位	25年度	26年度	27年度	小分類施設 3年度平均
延べ利用者数	人	10,674	10,576	14,800	47,133
年間増減率	%	0.0	-0.9	39.9	
稼働率	%	-	-	31.4	
年間増減率	%	-	-	-	



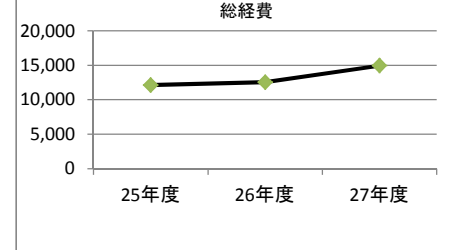
3. 利用者負担額収入

項目	25年度	26年度	27年度	小分類施設 3年度平均
	千円	千円	千円	千円
利用料金等	1,650	57	93	26,733



4. 経費内訳

項目	25年度	26年度	27年度	小分類施設 3年度平均
	千円	千円	千円	千円
施設管理費	4,934	5,351	7,780	19,070
人件費	7,183	7,183	7,183	17,552
総経費	12,117	12,534	14,963	36,622



5. 単位当たりデータ比較

利用データ件名：延べ利用者数	25年度	26年度	27年度	3年度平均	小分類施設3年度平均
利用あたり施設管理費	462 円/人	506 円/人	526 円/人	498 円/人	2,076 円/人
利用あたり総経費	1,135 円/人	1,185 円/人	1,011 円/人	1,110 円/人	7,451 円/人
利用あたり利用料金等	155 円/人	5 円/人	6 円/人	55 円/人	1,319 円/人
利用料金等/施設管理費	33.4 %	1.1 %	1.2 %	11.9 %	366.4 %
利用料金等/総経費	13.6 %	0.5 %	0.6 %	4.9 %	354.0 %
項目	25年度	26年度	27年度	3年度平均	小分類施設3年度平均
建物1㎡あたり施設管理費	9,923 円/㎡	10,760 円/㎡	15,645 円/㎡	12,109 円/㎡	5,630 円/㎡
建物1㎡あたり総経費	24,368 円/㎡	25,205 円/㎡	30,090 円/㎡	26,554 円/㎡	12,192 円/㎡

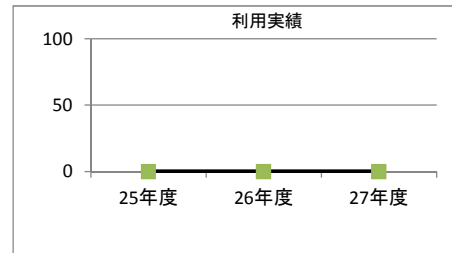
1. 施設概要

施設所在地	住居表示等	鼻毛石町1785番1							
	代表地番	鼻毛石町1785-1							
所管課		農政部農林課							
分類	大分類	普通会計							
	中分類	産業系施設							
	小分類	産業系施設							
	細分類	堆肥センター							
運営及びその他	運営形態	有償貸付	複合施設	単独					
建物	建物全体	建物数	1棟	延面積計	2578.320 m <sup>2</sup>	所有形態	所有		
	主たる建物	棟用途	堆肥センター	構造種別	S	階数 地上	1階	地下	0階
		建築時期	1982/05/15 築	耐用年数	65年	経過年数	33年		
駐車場		無	0台	車椅子利用者用	無	0台			



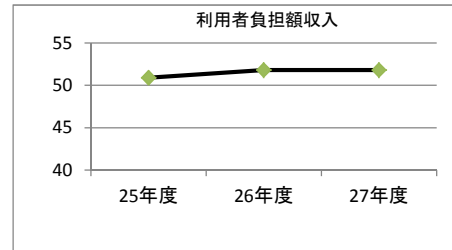
2. 利用実績

データ件名	単位	25年度	26年度	27年度	小分類施設 3年度平均
年間処理量	t	-	-	-	47,133
年間増減率	%	-	-	-	-



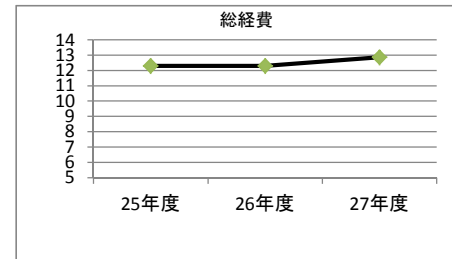
3. 利用者負担額収入

項目	25年度	26年度	27年度	小分類施設 3年度平均
	千円	千円	千円	千円
利用料金等	51	52	52	26,733



4. 経費内訳

項目	25年度	26年度	27年度	小分類施設 3年度平均
	千円	千円	千円	千円
施設管理費	12	12	13	19,070
人件費	0	0	0	17,552
総経費	12	12	13	36,622



5. 単位当たりデータ比較

利用データ件名：年間処理量	25年度	26年度	27年度	3年度平均	小分類施設3年度平均
利用あたり施設管理費	- 円/t	- 円/t	- 円/t	- 円/t	2,076 円/t
利用あたり総経費	- 円/t	- 円/t	- 円/t	- 円/t	7,451 円/t
利用あたり利用料金等	- 円/t	- 円/t	- 円/t	- 円/t	1,319 円/t
利用料金等/施設管理費	414.0 %	421.5 %	402.9 %	412.8 %	366.4 %
利用料金等/総経費	414.0 %	421.5 %	402.9 %	412.8 %	354.0 %
項目	25年度	26年度	27年度	3年度平均	小分類施設3年度平均
建物1㎡あたり施設管理費	5 円/㎡	5 円/㎡	5 円/㎡	5 円/㎡	5,630 円/㎡
建物1㎡あたり総経費	5 円/㎡	5 円/㎡	5 円/㎡	5 円/㎡	12,192 円/㎡

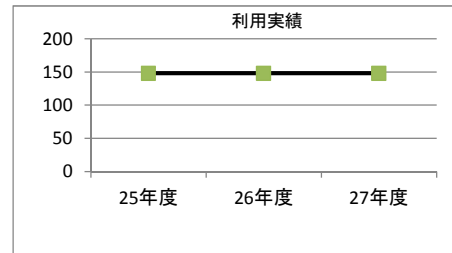
1. 施設概要

施設所在地	住居表示等	総社町二丁目5番1							
	代表地番	総社町二丁目5-1							
所管課		産業経済部にぎわい商業課							
分類	大分類	普通会計							
	中分類	産業系施設							
	小分類	産業系施設							
	細分類	計量検査所							
運営及びその他	運営形態	前橋市	複合施設	単独					
建物	建物全体	建物数	1棟	延面積計	419.730㎡	所有形態	所有		
	主たる建物	棟用途	計量検査所	構造種別	RC	階数 地上	1階	地下	0階
		建築時期	1994/04/00 築	耐用年数	65年	経過年数	21年		
駐車場		有	15台	車椅子利用者用	無	0台			




2. 利用実績

データ件名	単位	25年度	26年度	27年度	小分類施設 3年度平均
延べ利用者数	人	148	148	148	47,133
年間増減率	%	0.0	0.0	0.0	



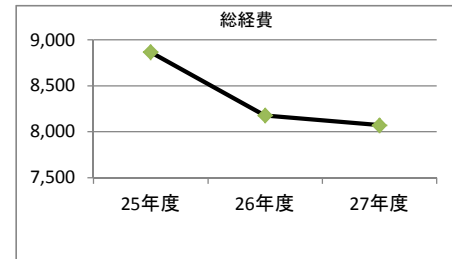
3. 利用者負担額収入

項目	25年度	26年度	27年度	小分類施設 3年度平均
	千円	千円	千円	千円
利用料金等	0	0	0	26,733



4. 経費内訳

項目	25年度	26年度	27年度	小分類施設 3年度平均
	千円	千円	千円	千円
施設管理費	1,623	1,670	2,276	19,070
人件費	7,242	6,506	5,794	36,622
総経費	8,865	8,176	8,069	36,622



5. 単位当たりデータ比較

利用データ件名：延べ利用者数	25年度	26年度	27年度	3年度平均	小分類施設3年度平均
利用あたり施設管理費	10,964 円/人	11,281 円/人	15,376 円/人	12,540 円/人	2,076 円/人
利用あたり総経費	59,896 円/人	55,241 円/人	54,522 円/人	56,553 円/人	7,451 円/人
利用あたり利用料金等	0 円/人	0 円/人	0 円/人	0 円/人	1,319 円/人
利用料金等/施設管理費	0.0 %	0.0 %	0.0 %	0.0 %	366.4 %
利用料金等/総経費	0.0 %	0.0 %	0.0 %	0.0 %	354.0 %
項目	25年度	26年度	27年度	3年度平均	小分類施設3年度平均
建物1㎡あたり施設管理費	3,866 円/㎡	3,978 円/㎡	5,422 円/㎡	4,422 円/㎡	5,630 円/㎡
建物1㎡あたり総経費	21,120 円/㎡	19,478 円/㎡	19,225 円/㎡	19,941 円/㎡	12,192 円/㎡