

子育て支援施設

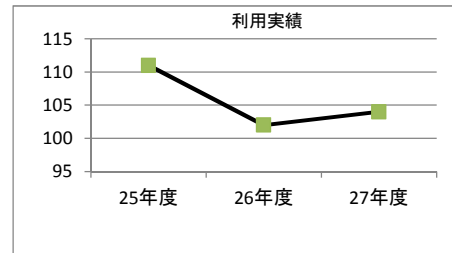
1. 施設概要

施設所在地	住居表示等	日吉町一丁目11番7							
	代表地番	日吉町一丁目11-7							
所管課		福祉部子育て施設課							
分類	大分類	普通会計							
	中分類	子育て支援施設							
	小分類	幼保・こども園							
	細分類	保育所							
運営及びその他	運営形態	前橋市	複合施設	単独					
建物	建物全体	建物数	1棟	延面積計	720.810㎡	所有形態	所有		
	主たる建物	棟用途	保育所	構造種別	RC	階数 地上	2階	地下	0階
		建築時期	1976/03/00 築		耐用年数	65年	経過年数	40年	
駐車場		無	0台	車椅子利用者用	無	0台			




2. 利用実績

データ件名	単位	25年度	26年度	27年度	小分類施設 3年度平均
児童生徒数・園児数・児童数	人	111	102	104	105
年間増減率	%	0.0	-8.1	2.0	



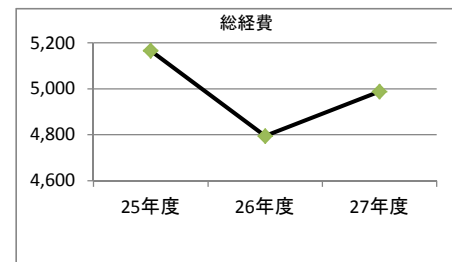
3. 利用者負担額収入

項目	25年度	26年度	27年度	小分類施設 3年度平均
	千円	千円	千円	千円
利用料金等	0	0	0	1



4. 経費内訳

項目	25年度	26年度	27年度	小分類施設 3年度平均
	千円	千円	千円	千円
施設管理費	2,881	2,510	2,703	2,962
人件費	2,285	2,285	2,285	6,578
総経費	5,165	4,794	4,988	9,540



5. 単位当たりデータ比較

利用データ件名：児童生徒数・園児数・児童数	25年度	26年度	27年度	3年度平均	小分類施設3年度平均
利用あたり施設管理費	25,954 円/人	24,605 円/人	25,994 円/人	25,518 円/人	30,921 円/人
利用あたり総経費	46,535 円/人	47,002 円/人	47,961 円/人	47,166 円/人	100,922 円/人
利用あたり利用料金等	0 円/人	0 円/人	0 円/人	0 円/人	9 円/人
利用料金等/施設管理費	0.0 %	0.0 %	0.0 %	0.0 %	0.0 %
利用料金等/総経費	0.0 %	0.0 %	0.0 %	0.0 %	0.0 %
項目	25年度	26年度	27年度	3年度平均	小分類施設3年度平均
建物1㎡あたり施設管理費	3,997 円/㎡	3,482 円/㎡	3,750 円/㎡	3,743 円/㎡	3,328 円/㎡
建物1㎡あたり総経費	7,166 円/㎡	6,651 円/㎡	6,920 円/㎡	6,912 円/㎡	9,960 円/㎡

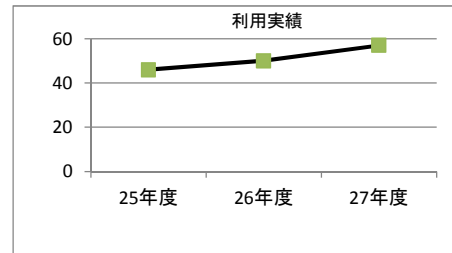
1. 施設概要

施設所在地	住居表示等	三河町一丁目18番26						
	代表地番	三河町一丁目85-1						
所管課		福祉部子育て施設課						
分類	大分類	普通会計						
	中分類	子育て支援施設						
	小分類	幼保・こども園						
	細分類	保育所						
運営及びその他	運営形態	前橋市	複合施設	単独				
建物	建物全体	建物数	1棟	延面積計	705.540 m ²	所有形態	所有	
	主たる建物	棟用途	保育所	構造種別	RC	階数	地上：2階	地下：0階
		建築時期	1980/03/00 築	耐用年数	65年	経過年数	36年	
駐車場		無	0台	車椅子利用者用	無	0台		



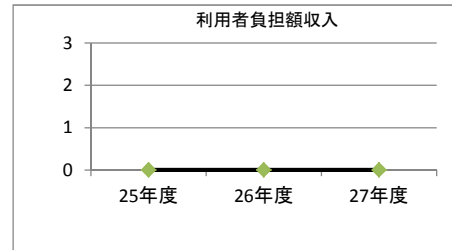
2. 利用実績

データ件名	単位	25年度	26年度	27年度	小分類施設 3年度平均
児童生徒数・園児数・児童数	人	46	50	57	105
年間増減率	%	0.0	8.7	14.0	



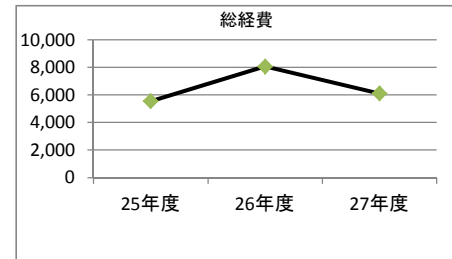
3. 利用者負担額収入

項目	25年度	26年度	27年度	小分類施設 3年度平均
	千円	千円	千円	千円
利用料金等	0	0	0	1



4. 経費内訳

項目	25年度	26年度	27年度	小分類施設 3年度平均
	千円	千円	千円	千円
施設管理費	3,256	2,273	2,891	2,962
人件費	2,285	5,794	3,218	6,578
総経費	5,541	8,067	6,109	9,540



5. 単位当たりデータ比較

利用データ件名：児童生徒数・園児数・児童数	25年度	26年度	27年度	3年度平均	小分類施設3年度平均
利用あたり施設管理費	70,789 円/人	45,462 円/人	50,727 円/人	55,659 円/人	30,921 円/人
利用あたり総経費	120,452 円/人	161,334 円/人	107,176 円/人	129,654 円/人	100,922 円/人
利用あたり利用料金等	0 円/人	0 円/人	0 円/人	0 円/人	9 円/人
利用料金等/施設管理費	0.0 %	0.0 %	0.0 %	0.0 %	0.0 %
利用料金等/総経費	0.0 %	0.0 %	0.0 %	0.0 %	0.0 %
項目	25年度	26年度	27年度	3年度平均	小分類施設3年度平均
建物1㎡あたり施設管理費	4,615 円/㎡	3,222 円/㎡	4,098 円/㎡	3,978 円/㎡	3,328 円/㎡
建物1㎡あたり総経費	7,853 円/㎡	11,433 円/㎡	8,659 円/㎡	9,315 円/㎡	9,960 円/㎡

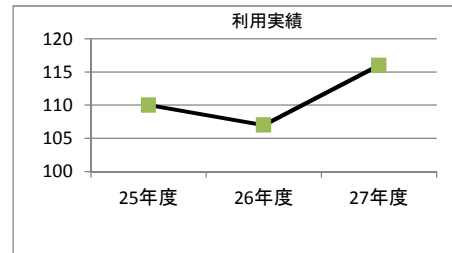
1. 施設概要

施設所在地	住居表示等	南町三丁目32番3						
	代表地番	南町三丁目32-3						
所管課		福祉部子育て施設課						
分類	大分類	普通会計						
	中分類	子育て支援施設						
	小分類	幼保・こども園						
	細分類	保育所						
運営及びその他	運営形態	前橋市	複合施設	単独				
建物	建物全体	建物数	1棟	延面積計	852.840 m ²	所有形態	所有	
	主たる建物	棟用途	保育所	構造種別	RC	階数	地上：2階	地下：0階
		建築時期	1974/03/00 築	耐用年数	65年	経過年数	42年	
駐車場		無	0台	車椅子利用者用	無	0台		




2. 利用実績

データ件名	単位	25年度	26年度	27年度	小分類施設3年度平均
児童生徒数・園児数・児童数	人	110	107	116	105
年間増減率	%	0.0	-2.7	8.4	



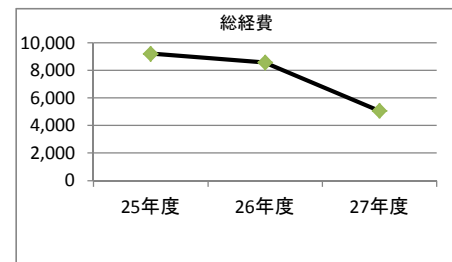
3. 利用者負担額収入

項目	25年度	26年度	27年度	小分類施設3年度平均
	千円	千円	千円	千円
利用料金等	0	0	0	1



4. 経費内訳

項目	25年度	26年度	27年度	小分類施設3年度平均
	千円	千円	千円	千円
施設管理費	3,416	2,783	2,781	2,962
人件費	5,794	5,794	2,285	6,578
総経費	9,209	8,576	5,066	9,540



5. 単位当たりデータ比較

利用データ件名：児童生徒数・園児数・児童数	25年度	26年度	27年度	3年度平均	小分類施設3年度平均
利用あたり施設管理費	31,053 円/人	26,006 円/人	23,978 円/人	27,012 円/人	30,921 円/人
利用あたり総経費	83,722 円/人	80,152 円/人	43,672 円/人	69,182 円/人	100,922 円/人
利用あたり利用料金等	0 円/人	0 円/人	0 円/人	0 円/人	9 円/人
利用料金等/施設管理費	0.0 %	0.0 %	0.0 %	0.0 %	0.0 %
利用料金等/総経費	0.0 %	0.0 %	0.0 %	0.0 %	0.0 %
項目	25年度	26年度	27年度	3年度平均	小分類施設3年度平均
建物1㎡あたり施設管理費	4,005 円/㎡	3,263 円/㎡	3,261 円/㎡	3,510 円/㎡	3,328 円/㎡
建物1㎡あたり総経費	10,798 円/㎡	10,056 円/㎡	5,940 円/㎡	8,932 円/㎡	9,960 円/㎡

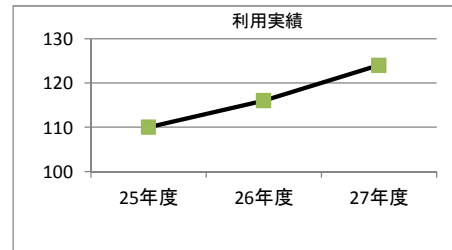
1. 施設概要

施設所在地	住居表示等	大手町二丁目16番4						
	代表地番	大手町二丁目32-1						
所管課		福祉部子育て施設課						
分類	大分類	普通会計						
	中分類	子育て支援施設						
	小分類	幼保・こども園						
	細分類	保育所						
運営及びその他	運営形態	前橋市	複合施設	単独				
建物	建物全体	建物数	1棟	延面積計	864.670㎡	所有形態	所有	
	主たる建物	棟用途	保育所	構造種別	RC	階数	地上：2階	地下：0階
		建築時期	1973/03/00 築	耐用年数	65年	経過年数	43年	
駐車場		無	0台	車椅子利用者用	無	0台		



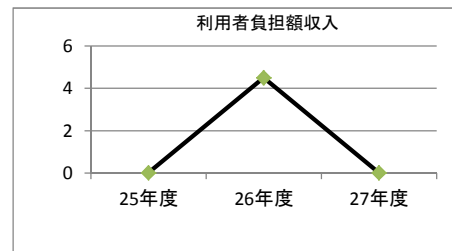
2. 利用実績

データ件名	単位	25年度	26年度	27年度	小分類施設 3年度平均
児童生徒数・園児数・児童数	人	110	116	124	105
年間増減率	%	0.0	5.5	6.9	



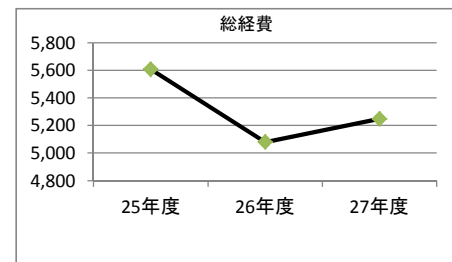
3. 利用者負担額収入

項目	25年度	26年度	27年度	小分類施設 3年度平均
	千円	千円	千円	千円
利用料金等	0	5	0	1



4. 経費内訳

項目	25年度	26年度	27年度	小分類施設 3年度平均
	千円	千円	千円	千円
施設管理費	3,324	2,796	2,964	2,962
人件費	2,285	2,285	2,285	6,578
総経費	5,609	5,080	5,248	9,540



5. 単位当たりデータ比較

利用データ件名：児童生徒数・園児数・児童数	25年度	26年度	27年度	3年度平均	小分類施設3年度平均
利用あたり施設管理費	30,222 円/人	24,099 円/人	23,903 円/人	26,075 円/人	30,921 円/人
利用あたり総経費	50,990 円/人	43,793 円/人	42,326 円/人	45,703 円/人	100,922 円/人
利用あたり利用料金等	0 円/人	39 円/人	0 円/人	13 円/人	9 円/人
利用料金等/施設管理費	0.0 %	0.2 %	0.0 %	0.1 %	0.0 %
利用料金等/総経費	0.0 %	0.1 %	0.0 %	0.0 %	0.0 %
項目	25年度	26年度	27年度	3年度平均	小分類施設3年度平均
建物1㎡あたり施設管理費	3,845 円/㎡	3,233 円/㎡	3,428 円/㎡	3,502 円/㎡	3,328 円/㎡
建物1㎡あたり総経費	6,487 円/㎡	5,875 円/㎡	6,070 円/㎡	6,144 円/㎡	9,960 円/㎡

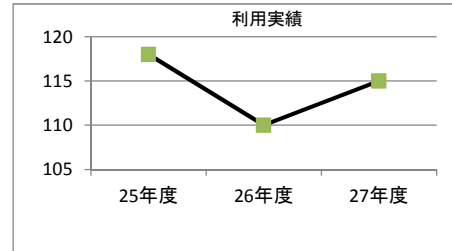
1. 施設概要

施設所在地	住居表示等	上佐鳥町396番3						
	代表地番	上佐鳥町396-3						
所管課		福祉部子育て施設課						
分類	大分類	普通会計						
	中分類	子育て支援施設						
	小分類	幼保・こども園						
	細分類	保育所						
運営及びその他	運営形態	前橋市	複合施設	単独				
建物	建物全体	建物数	1棟	延面積計	737.920㎡	所有形態	所有	
	主たる建物	棟用途	保育所	構造種別	RC	階数	地上：1階	地下：0階
		建築時期	1985/03/00 築	耐用年数	65年	経過年数	31年	
駐車場		無	0台	車椅子利用者用	無	0台		



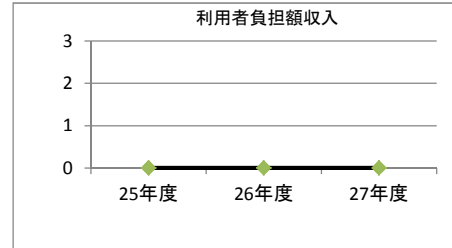
2. 利用実績

データ件名	単位	25年度	26年度	27年度	小分類施設 3年度平均
児童生徒数・園児数・児童数	人	118	110	115	105
年間増減率	%	0.0	-6.8	4.5	



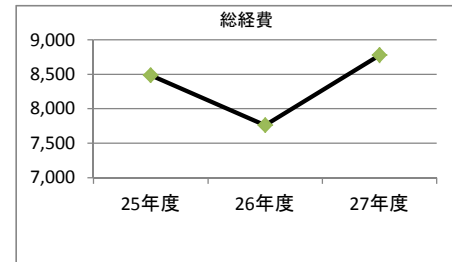
3. 利用者負担額収入

項目	25年度	26年度	27年度	小分類施設 3年度平均
	千円	千円	千円	千円
利用料金等	0	0	0	1



4. 経費内訳

項目	25年度	26年度	27年度	小分類施設 3年度平均
	千円	千円	千円	千円
施設管理費	2,694	1,968	2,985	2,962
人件費	5,794	5,794	5,794	6,578
総経費	8,487	7,761	8,778	9,540



5. 単位当たりデータ比較

利用データ件名：児童生徒数・園児数・児童数	25年度	26年度	27年度	3年度平均	小分類施設3年度平均
利用あたり施設管理費	22,829 円/人	17,890 円/人	25,956 円/人	22,225 円/人	30,921 円/人
利用あたり総経費	71,928 円/人	70,559 円/人	76,335 円/人	72,940 円/人	100,922 円/人
利用あたり利用料金等	0 円/人	0 円/人	0 円/人	0 円/人	9 円/人
利用料金等/施設管理費	0.0 %	0.0 %	0.0 %	0.0 %	0.0 %
利用料金等/総経費	0.0 %	0.0 %	0.0 %	0.0 %	0.0 %
項目	25年度	26年度	27年度	3年度平均	小分類施設3年度平均
建物1㎡あたり施設管理費	3,651 円/㎡	2,667 円/㎡	4,045 円/㎡	3,454 円/㎡	3,328 円/㎡
建物1㎡あたり総経費	11,502 円/㎡	10,518 円/㎡	11,896 円/㎡	11,305 円/㎡	9,960 円/㎡

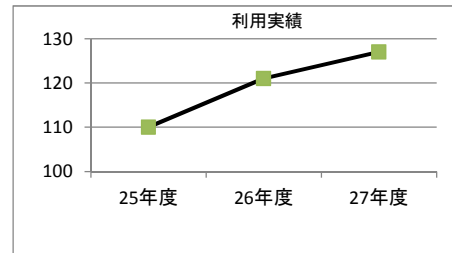
1. 施設概要

施設所在地	住居表示等	鶴光路町68番2						
	代表地番	鶴光路町68-2						
所管課		福祉部子育て施設課						
分類	大分類	普通会計						
	中分類	子育て支援施設						
	小分類	幼保・こども園						
	細分類	保育所						
運営及びその他	運営形態	前橋市	複合施設	単独				
建物	建物全体	建物数	1棟	延面積計	742.890㎡	所有形態	所有	
	主たる建物	棟用途	保育所	構造種別	RC	階数	地上：2階	地下：0階
		建築時期	1983/03/00 築	耐用年数	65年	経過年数	33年	
駐車場		無	0台	車椅子利用者用	無	0台		



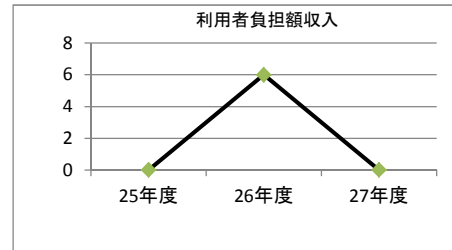
2. 利用実績

データ件名	単位	25年度	26年度	27年度	小分類施設 3年度平均
児童生徒数・園児数・児童数	人	110	121	127	105
年間増減率	%	0.0	10.0	5.0	



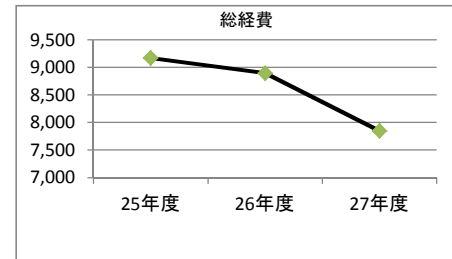
3. 利用者負担額収入

項目	25年度	26年度	27年度	小分類施設 3年度平均
	千円	千円	千円	千円
利用料金等	0	6	0	1



4. 経費内訳

項目	25年度	26年度	27年度	小分類施設 3年度平均
	千円	千円	千円	千円
施設管理費	3,379	3,101	2,054	2,962
人件費	5,794	5,794	5,794	6,578
総経費	9,172	8,895	7,847	9,540



5. 単位当たりデータ比較

利用データ件名：児童生徒数・園児数・児童数	25年度	26年度	27年度	3年度平均	小分類施設3年度平均
利用あたり施設管理費	30,714 円/人	25,631 円/人	16,172 円/人	24,173 円/人	30,921 円/人
利用あたり総経費	83,384 円/人	73,512 円/人	61,791 円/人	72,896 円/人	100,922 円/人
利用あたり利用料金等	0 円/人	50 円/人	0 円/人	17 円/人	9 円/人
利用料金等/施設管理費	0.0 %	0.2 %	0.0 %	0.1 %	0.0 %
利用料金等/総経費	0.0 %	0.1 %	0.0 %	0.0 %	0.0 %
項目	25年度	26年度	27年度	3年度平均	小分類施設3年度平均
建物1㎡あたり施設管理費	4,548 円/㎡	4,175 円/㎡	2,765 円/㎡	3,829 円/㎡	3,328 円/㎡
建物1㎡あたり総経費	12,347 円/㎡	11,973 円/㎡	10,563 円/㎡	11,628 円/㎡	9,960 円/㎡

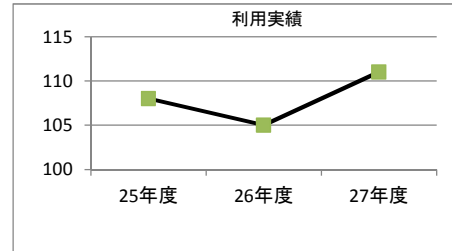
1. 施設概要

施設所在地	住居表示等	広瀬町一丁目27番3						
	代表地番	広瀬町一丁目27-3						
所管課		福祉部子育て施設課						
分類	大分類	普通会計						
	中分類	子育て支援施設						
	小分類	幼保・こども園						
	細分類	保育所						
運営及びその他	運営形態	前橋市	複合施設	単独				
建物	建物全体	建物数	2棟	延面積計	770.140㎡	所有形態	所有	
	主たる建物	棟用途	保育所	構造種別	RC	階数	地上：2階	地下：0階
		建築時期	1974/03/00 築	耐用年数	65年	経過年数	42年	
駐車場		無	0台	車椅子利用者用	無	0台		



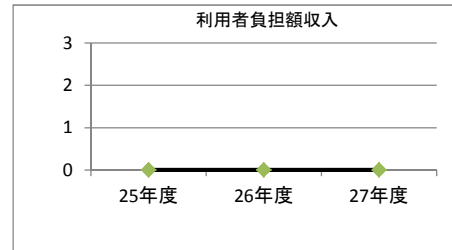
2. 利用実績

データ件名	単位	25年度	26年度	27年度	小分類施設 3年度平均
児童生徒数・園児数・児童数	人	108	105	111	105
年間増減率	%	0.0	-2.8	5.7	



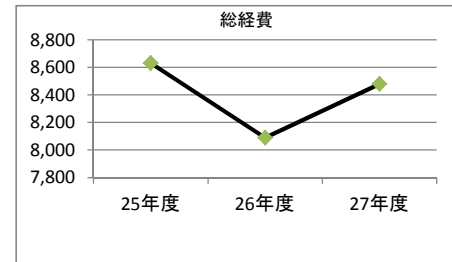
3. 利用者負担額収入

項目	25年度	26年度	27年度	小分類施設 3年度平均
	千円	千円	千円	千円
利用料金等	0	0	0	1



4. 経費内訳

項目	25年度	26年度	27年度	小分類施設 3年度平均
	千円	千円	千円	千円
施設管理費	2,838	2,296	2,687	2,962
人件費	5,794	5,794	5,794	6,578
総経費	8,631	8,090	8,480	9,540



5. 単位当たりデータ比較

利用データ件名：児童生徒数・園児数・児童数	25年度	26年度	27年度	3年度平均	小分類施設3年度平均
利用あたり施設管理費	26,275 円/人	21,870 円/人	24,204 円/人	24,116 円/人	30,921 円/人
利用あたり総経費	79,919 円/人	77,047 円/人	76,398 円/人	77,788 円/人	100,922 円/人
利用あたり利用料金等	0 円/人	0 円/人	0 円/人	0 円/人	9 円/人
利用料金等/施設管理費	0.0 %	0.0 %	0.0 %	0.0 %	0.0 %
利用料金等/総経費	0.0 %	0.0 %	0.0 %	0.0 %	0.0 %
項目	25年度	26年度	27年度	3年度平均	小分類施設3年度平均
建物1㎡あたり施設管理費	3,685 円/㎡	2,982 円/㎡	3,488 円/㎡	3,385 円/㎡	3,328 円/㎡
建物1㎡あたり総経費	11,207 円/㎡	10,504 円/㎡	11,011 円/㎡	10,908 円/㎡	9,960 円/㎡

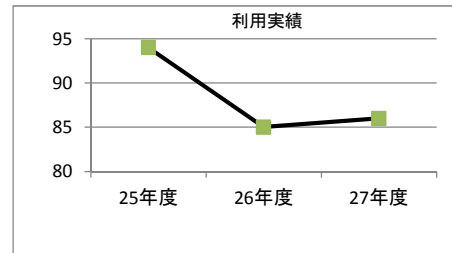
1. 施設概要

施設所在地	住居表示等	鳥取町821番1							
	代表地番	鳥取町821-1							
所管課		福祉部子育て施設課							
分類	大分類	普通会計							
	中分類	子育て支援施設							
	小分類	幼保・こども園							
	細分類	保育所							
運営及びその他	運営形態	前橋市	複合施設	単独					
建物	建物全体	建物数	1棟	延面積計	889.270㎡	所有形態	所有		
	主たる建物	棟用途	保育所	構造種別	RC	階数 地上	2階	地下	0階
		建築時期	1980/03/00 築	耐用年数	65年	経過年数	36年		
駐車場		無	0台	車椅子利用者用	無	0台			



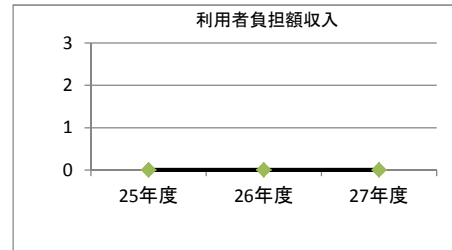
2. 利用実績

データ件名	単位	25年度	26年度	27年度	小分類施設 3年度平均
児童生徒数・園児数・児童数	人	94	85	86	105
年間増減率	%	0.0	-9.6	1.2	



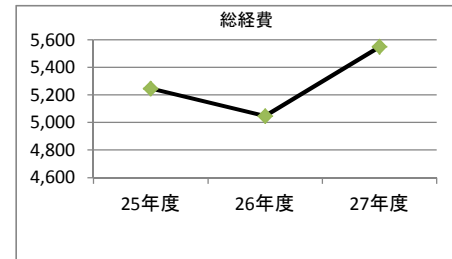
3. 利用者負担額収入

項目	25年度	26年度	27年度	小分類施設 3年度平均
	千円	千円	千円	千円
利用料金等	0	0	0	1



4. 経費内訳

項目	25年度	26年度	27年度	小分類施設 3年度平均
	千円	千円	千円	千円
施設管理費	2,962	2,762	2,332	2,962
人件費	2,285	2,285	3,218	6,578
総経費	5,247	5,047	5,549	9,540



5. 単位当たりデータ比較

利用データ件名：児童生徒数・園児数・児童数	25年度	26年度	27年度	3年度平均	小分類施設3年度平均
利用あたり施設管理費	31,514 円/人	32,495 円/人	27,114 円/人	30,374 円/人	30,921 円/人
利用あたり総経費	55,817 円/人	59,372 円/人	64,527 円/人	59,905 円/人	100,922 円/人
利用あたり利用料金等	0 円/人	0 円/人	0 円/人	0 円/人	9 円/人
利用料金等/施設管理費	0.0 %	0.0 %	0.0 %	0.0 %	0.0 %
利用料金等/総経費	0.0 %	0.0 %	0.0 %	0.0 %	0.0 %
項目	25年度	26年度	27年度	3年度平均	小分類施設3年度平均
建物1㎡あたり施設管理費	3,331 円/㎡	3,106 円/㎡	2,622 円/㎡	3,020 円/㎡	3,328 円/㎡
建物1㎡あたり総経費	5,900 円/㎡	5,675 円/㎡	6,240 円/㎡	5,938 円/㎡	9,960 円/㎡

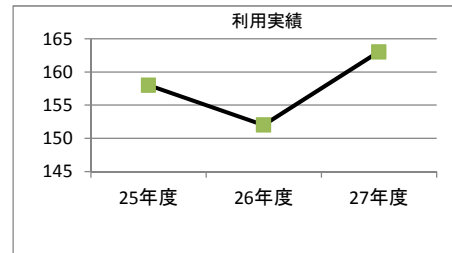
1. 施設概要

施設所在地	住居表示等	荒牧町一丁目14番13							
	代表地番	荒牧町一丁目14-13							
所管課		福祉部子育て施設課							
分類	大分類	普通会計							
	中分類	子育て支援施設							
	小分類	幼保・こども園							
	細分類	保育所							
運営及びその他	運営形態	前橋市	複合施設	単独					
建物	建物全体	建物数	1棟	延面積計	958.750㎡	所有形態	所有		
	主たる建物	棟用途	保育所	構造種別	RC	階数 地上	2階	地下	0階
		建築時期	1986/03/00 築		耐用年数	65年	経過年数	30年	
駐車場		無	0台	車椅子利用者用	無	0台			



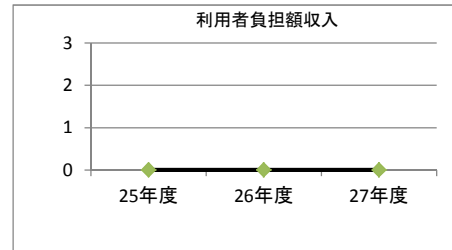
2. 利用実績

データ件名	単位	25年度	26年度	27年度	小分類施設 3年度平均
児童生徒数・園児数・児童数	人	158	152	163	105
年間増減率	%	0.0	-3.8	7.2	



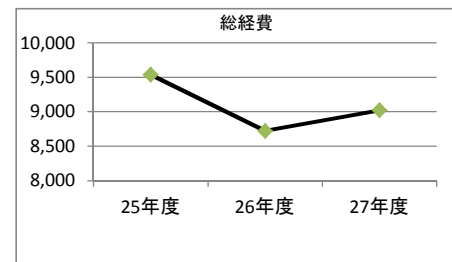
3. 利用者負担額収入

項目	25年度	26年度	27年度	小分類施設 3年度平均
	千円	千円	千円	千円
利用料金等	0	0	0	1



4. 経費内訳

項目	25年度	26年度	27年度	小分類施設 3年度平均
	千円	千円	千円	千円
施設管理費	3,743	2,928	3,229	2,962
人件費	5,794	5,794	5,794	6,578
総経費	9,537	8,722	9,023	9,540



5. 単位当たりデータ比較

利用データ件名：児童生徒数・園児数・児童数	25年度	26年度	27年度	3年度平均	小分類施設3年度平均
利用あたり施設管理費	23,692 円/人	19,266 円/人	19,810 円/人	20,923 円/人	30,921 円/人
利用あたり総経費	60,360 円/人	57,382 円/人	55,353 円/人	57,699 円/人	100,922 円/人
利用あたり利用料金等	0 円/人	0 円/人	0 円/人	0 円/人	9 円/人
利用料金等/施設管理費	0.0 %	0.0 %	0.0 %	0.0 %	0.0 %
利用料金等/総経費	0.0 %	0.0 %	0.0 %	0.0 %	0.0 %
項目	25年度	26年度	27年度	3年度平均	小分類施設3年度平均
建物1㎡あたり施設管理費	3,904 円/㎡	3,054 円/㎡	3,368 円/㎡	3,442 円/㎡	3,328 円/㎡
建物1㎡あたり総経費	9,947 円/㎡	9,097 円/㎡	9,411 円/㎡	9,485 円/㎡	9,960 円/㎡

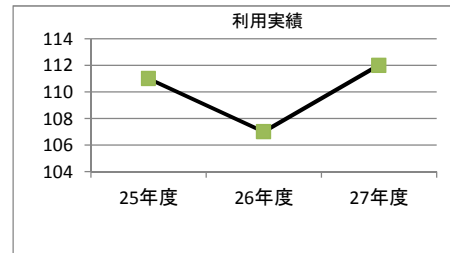
1. 施設概要

施設所在地	住居表示等	上細井町2006番2						
	代表地番	上細井町2006-2						
所管課		福祉部子育て施設課						
分類	大分類	普通会計						
	中分類	子育て支援施設						
	小分類	幼保・こども園						
	細分類	保育所						
運営及びその他	運営形態	前橋市	複合施設	単独				
建物	建物全体	建物数	1棟	延面積計	885.950㎡	所有形態	所有	
	主たる建物	棟用途	保育所	構造種別	RC	階数	地上：2階	地下：0階
		建築時期	1981/03/00 築	耐用年数	65年	経過年数	35年	
駐車場		無	0台	車椅子利用者用	無	0台		




2. 利用実績

データ件名	単位	25年度	26年度	27年度	小分類施設 3年度平均
児童生徒数・園児数・児童数	人	111	107	112	105
年間増減率	%	0.0	-3.6	4.7	



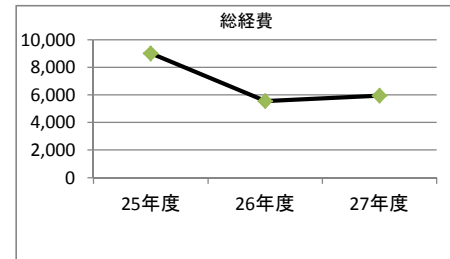
3. 利用者負担額収入

項目	25年度	26年度	27年度	小分類施設 3年度平均
	千円	千円	千円	千円
利用料金等	0	0	0	1



4. 経費内訳

項目	25年度	26年度	27年度	小分類施設 3年度平均
	千円	千円	千円	千円
施設管理費	3,214	2,337	2,724	2,962
人件費	5,794	3,218	3,218	6,578
総経費	9,007	5,555	5,941	9,540



5. 単位当たりデータ比較

利用データ件名：児童生徒数・園児数・児童数	25年度	26年度	27年度	3年度平均	小分類施設3年度平均
利用あたり施設管理費	28,951 円/人	21,840 円/人	24,321 円/人	25,037 円/人	30,921 円/人
利用あたり総経費	81,145 円/人	51,911 円/人	53,049 円/人	62,035 円/人	100,922 円/人
利用あたり利用料金等	0 円/人	0 円/人	0 円/人	0 円/人	9 円/人
利用料金等/施設管理費	0.0 %	0.0 %	0.0 %	0.0 %	0.0 %
利用料金等/総経費	0.0 %	0.0 %	0.0 %	0.0 %	0.0 %
項目	25年度	26年度	27年度	3年度平均	小分類施設3年度平均
建物1㎡あたり施設管理費	3,627 円/㎡	2,638 円/㎡	3,075 円/㎡	3,113 円/㎡	3,328 円/㎡
建物1㎡あたり総経費	10,167 円/㎡	6,270 円/㎡	6,706 円/㎡	7,714 円/㎡	9,960 円/㎡

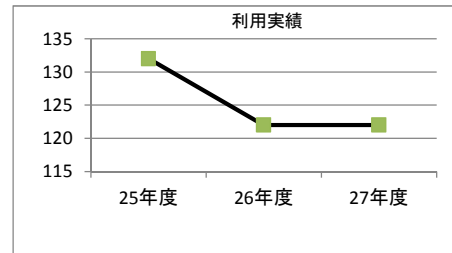
1. 施設概要

施設所在地	住居表示等	箱田町618番							
	代表地番	箱田町618							
所管課		福祉部子育て施設課							
分類	大分類	普通会計							
	中分類	子育て支援施設							
	小分類	幼保・こども園							
	細分類	保育所							
運営及びその他	運営形態	前橋市	複合施設	単独					
建物	建物全体	建物数	1棟	延面積計	802.500㎡	所有形態	所有		
	主たる建物	棟用途	保育所	構造種別	RC	階数 地上	2階	地下	0階
		建築時期	1977/03/00 築		耐用年数	65年	経過年数	39年	
駐車場		無	0台	車椅子利用者用	無	0台			



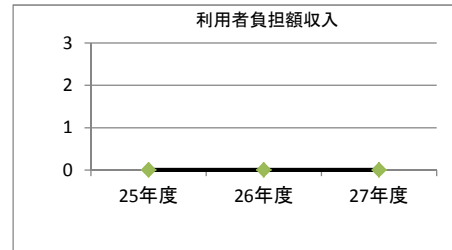
2. 利用実績

データ件名	単位	25年度	26年度	27年度	小分類施設 3年度平均
児童生徒数・園児数・児童数	人	132	122	122	105
年間増減率	%	0.0	-7.6	0.0	



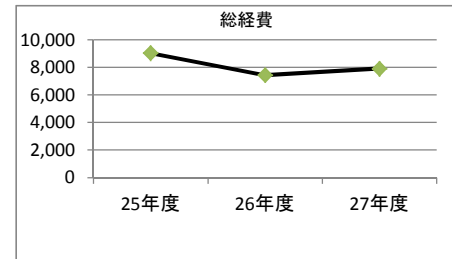
3. 利用者負担額収入

項目	25年度	26年度	27年度	小分類施設 3年度平均
	千円	千円	千円	千円
利用料金等	0	0	0	1



4. 経費内訳

項目	25年度	26年度	27年度	小分類施設 3年度平均
	千円	千円	千円	千円
施設管理費	3,244	1,634	2,109	2,962
人件費	5,794	5,794	5,794	6,578
総経費	9,038	7,428	7,903	9,540



5. 単位当たりデータ比較

利用データ件名：児童生徒数・園児数・児童数	25年度	26年度	27年度	3年度平均	小分類施設3年度平均
利用あたり施設管理費	24,575 円/人	13,396 円/人	17,291 円/人	18,421 円/人	30,921 円/人
利用あたり総経費	68,466 円/人	60,885 円/人	64,779 円/人	64,710 円/人	100,922 円/人
利用あたり利用料金等	0 円/人	0 円/人	0 円/人	0 円/人	9 円/人
利用料金等/施設管理費	0.0 %	0.0 %	0.0 %	0.0 %	0.0 %
利用料金等/総経費	0.0 %	0.0 %	0.0 %	0.0 %	0.0 %
項目	25年度	26年度	27年度	3年度平均	小分類施設3年度平均
建物1㎡あたり施設管理費	4,042 円/㎡	2,037 円/㎡	2,629 円/㎡	2,902 円/㎡	3,328 円/㎡
建物1㎡あたり総経費	11,262 円/㎡	9,256 円/㎡	9,848 円/㎡	10,122 円/㎡	9,960 円/㎡

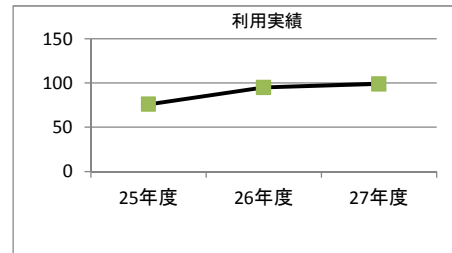
1. 施設概要

施設所在地	住居表示等	上泉町1475番1						
	代表地番	上泉町1475-1						
所管課		福祉部子育て施設課						
分類	大分類	普通会計						
	中分類	子育て支援施設						
	小分類	幼保・こども園						
	細分類	保育所						
運営及びその他	運営形態	前橋市	複合施設	単独				
建物	建物全体	建物数	1棟	延面積計	701.080 m ²	所有形態	所有	
	主たる建物	棟用途	保育所	構造種別	RC	階数	地上：1階	地下：0階
		建築時期	1991/03/00 築	耐用年数	65年	経過年数	25年	
駐車場		無	0台	車椅子利用者用	無	0台		



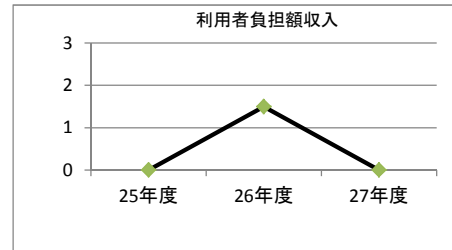
2. 利用実績

データ件名	単位	25年度	26年度	27年度	小分類施設 3年度平均
児童生徒数・園児数・児童数	人	76	95	99	105
年間増減率	%	0.0	25.0	4.2	



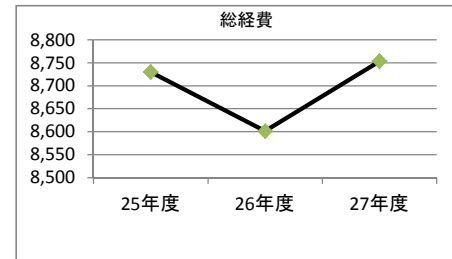
3. 利用者負担額収入

項目	25年度	26年度	27年度	小分類施設 3年度平均
	千円	千円	千円	千円
利用料金等	0	2	0	1



4. 経費内訳

項目	25年度	26年度	27年度	小分類施設 3年度平均
	千円	千円	千円	千円
施設管理費	2,936	2,808	2,960	2,962
人件費	5,794	5,794	5,794	6,578
総経費	8,730	8,601	8,754	9,540



5. 単位当たりデータ比較

利用データ件名：児童生徒数・園児数・児童数	25年度	26年度	27年度	3年度平均	小分類施設3年度平均
利用あたり施設管理費	38,636 円/人	29,554 円/人	29,900 円/人	32,697 円/人	30,921 円/人
利用あたり総経費	114,868 円/人	90,539 円/人	88,421 円/人	97,943 円/人	100,922 円/人
利用あたり利用料金等	0 円/人	16 円/人	0 円/人	5 円/人	9 円/人
利用料金等/施設管理費	0.0 %	0.1 %	0.0 %	0.0 %	0.0 %
利用料金等/総経費	0.0 %	0.0 %	0.0 %	0.0 %	0.0 %
項目	25年度	26年度	27年度	3年度平均	小分類施設3年度平均
建物1㎡あたり施設管理費	4,188 円/㎡	4,005 円/㎡	4,222 円/㎡	4,138 円/㎡	3,328 円/㎡
建物1㎡あたり総経費	12,452 円/㎡	12,269 円/㎡	12,486 円/㎡	12,402 円/㎡	9,960 円/㎡

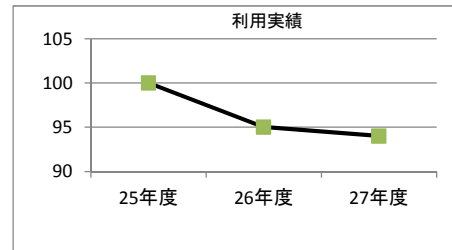
1. 施設概要

施設所在地	住居表示等	元総社町一丁目25番8							
	代表地番	元総社町一丁目25-8							
所管課		福祉部子育て施設課							
分類	大分類	普通会計							
	中分類	子育て支援施設							
	小分類	幼保・こども園							
	細分類	保育所							
運営及びその他	運営形態	前橋市	複合施設	単独					
建物	建物全体	建物数	1棟	延面積計	633.040㎡	所有形態	所有		
	主たる建物	棟用途	保育所	構造種別	RC	階数 地上	2階	地下	0階
		建築時期	1987/03/00 築		耐用年数	65年	経過年数	29年	
駐車場		無	0台	車椅子利用者用	無	0台			



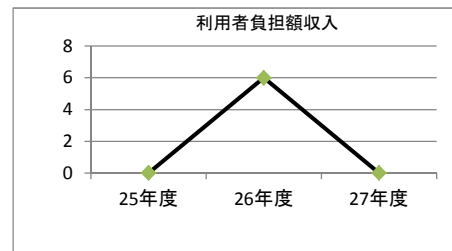
2. 利用実績

データ件名	単位	25年度	26年度	27年度	小分類施設 3年度平均
児童生徒数・園児数・児童数	人	100	95	94	105
年間増減率	%	0.0	-5.0	-1.1	



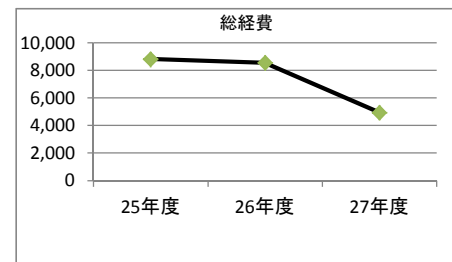
3. 利用者負担額収入

項目	25年度	26年度	27年度	小分類施設 3年度平均
	千円	千円	千円	千円
利用料金等	0	6	0	1



4. 経費内訳

項目	25年度	26年度	27年度	小分類施設 3年度平均
	千円	千円	千円	千円
施設管理費	3,021	2,747	2,645	2,962
人件費	5,794	5,794	2,285	6,578
総経費	8,814	8,541	4,929	9,540



5. 単位当たりデータ比較

利用データ件名：児童生徒数・園児数・児童数	25年度	26年度	27年度	3年度平均	小分類施設3年度平均
利用あたり施設管理費	30,206 円/人	28,919 円/人	28,138 円/人	29,088 円/人	30,921 円/人
利用あたり総経費	88,142 円/人	89,904 円/人	52,441 円/人	76,829 円/人	100,922 円/人
利用あたり利用料金等	0 円/人	63 円/人	0 円/人	21 円/人	9 円/人
利用料金等/施設管理費	0.0 %	0.2 %	0.0 %	0.1 %	0.0 %
利用料金等/総経費	0.0 %	0.1 %	0.0 %	0.0 %	0.0 %
項目	25年度	26年度	27年度	3年度平均	小分類施設3年度平均
建物1㎡あたり施設管理費	4,772 円/㎡	4,340 円/㎡	4,178 円/㎡	4,430 円/㎡	3,328 円/㎡
建物1㎡あたり総経費	13,924 円/㎡	13,492 円/㎡	7,787 円/㎡	11,734 円/㎡	9,960 円/㎡

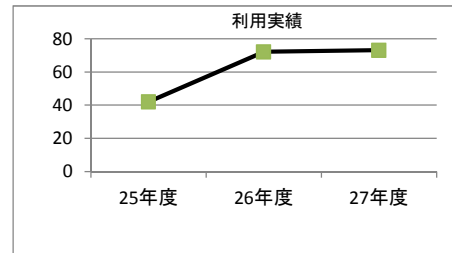
1. 施設概要

施設所在地	住居表示等	総社町総社1596番							
	代表地番	総社町総社1596							
所管課		福祉部子育て施設課							
分類	大分類	普通会計							
	中分類	子育て支援施設							
	小分類	幼保・こども園							
	細分類	保育所							
運営及びその他	運営形態	前橋市	複合施設	単独					
建物	建物全体	建物数	1棟	延面積計	764.370㎡	所有形態	所有		
	主たる建物	棟用途	保育所	構造種別	RC	階数 地上	2階	地下	0階
		建築時期	1978/03/00 築		耐用年数	65年	経過年数	38年	
駐車場		無	0台	車椅子利用者用	無	0台			



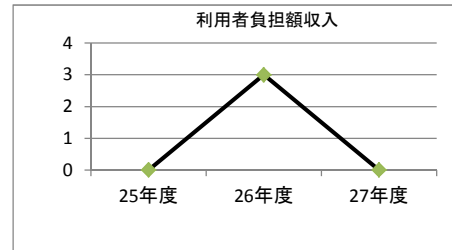
2. 利用実績

データ件名	単位	25年度	26年度	27年度	小分類施設 3年度平均
児童生徒数・園児数・児童数	人	42	72	73	105
年間増減率	%	0.0	71.4	1.4	



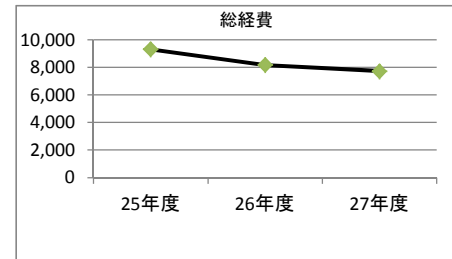
3. 利用者負担額収入

項目	25年度	26年度	27年度	小分類施設 3年度平均
	千円	千円	千円	千円
利用料金等	0	3	0	1



4. 経費内訳

項目	25年度	26年度	27年度	小分類施設 3年度平均
	千円	千円	千円	千円
施設管理費	3,515	2,377	1,931	2,962
人件費	5,794	5,794	5,794	6,578
総経費	9,308	8,171	7,724	9,540



5. 単位当たりデータ比較

利用データ件名：児童生徒数・園児数・児童数	25年度	26年度	27年度	3年度平均	小分類施設3年度平均
利用あたり施設管理費	83,683 円/人	33,016 円/人	26,446 円/人	47,715 円/人	30,921 円/人
利用あたり総経費	221,625 円/人	113,483 円/人	105,811 円/人	146,973 円/人	100,922 円/人
利用あたり利用料金等	0 円/人	42 円/人	0 円/人	14 円/人	9 円/人
利用料金等/施設管理費	0.0 %	0.1 %	0.0 %	0.0 %	0.0 %
利用料金等/総経費	0.0 %	0.0 %	0.0 %	0.0 %	0.0 %
項目	25年度	26年度	27年度	3年度平均	小分類施設3年度平均
建物1㎡あたり施設管理費	4,598 円/㎡	3,110 円/㎡	2,526 円/㎡	3,411 円/㎡	3,328 円/㎡
建物1㎡あたり総経費	12,178 円/㎡	10,690 円/㎡	10,105 円/㎡	10,991 円/㎡	9,960 円/㎡

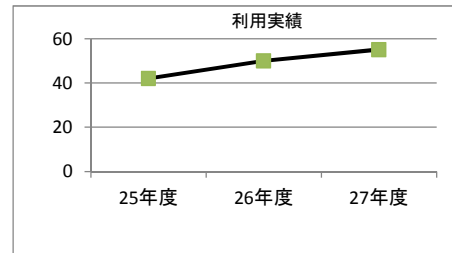
1. 施設概要

施設所在地	住居表示等	清野町417番							
	代表地番	清野町417							
所管課		福祉部子育て施設課							
分類	大分類	普通会計							
	中分類	子育て支援施設							
	小分類	幼保・こども園							
	細分類	保育所							
運営及びその他	運営形態	前橋市	複合施設	単独					
建物	建物全体	建物数	1棟	延面積計	503.900㎡	所有形態	所有		
	主たる建物	棟用途	保育所	構造種別	RC	階数 地上	1階	地下	0階
		建築時期	1982/03/00 築	耐用年数	65年	経過年数	34年		
駐車場		無	0台	車椅子利用者用	無	0台			



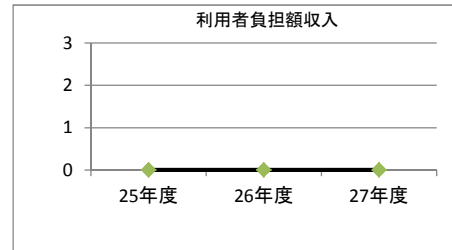
2. 利用実績

データ件名	単位	25年度	26年度	27年度	小分類施設 3年度平均
児童生徒数・園児数・児童数	人	42	50	55	105
年間増減率	%	0.0	19.0	10.0	



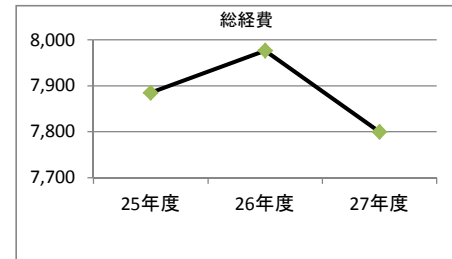
3. 利用者負担額収入

項目	25年度	26年度	27年度	小分類施設 3年度平均
	千円	千円	千円	千円
利用料金等	0	0	0	1



4. 経費内訳

項目	25年度	26年度	27年度	小分類施設 3年度平均
	千円	千円	千円	千円
施設管理費	2,091	2,183	2,006	2,962
人件費	5,794	5,794	5,794	6,578
総経費	7,885	7,977	7,799	9,540



5. 単位当たりデータ比較

利用データ件名：児童生徒数・園児数・児童数	25年度	26年度	27年度	3年度平均	小分類施設3年度平均
利用あたり施設管理費	49,795 円/人	43,658 円/人	36,468 円/人	43,307 円/人	30,921 円/人
利用あたり総経費	187,737 円/人	159,530 円/人	141,806 円/人	163,024 円/人	100,922 円/人
利用あたり利用料金等	0 円/人	0 円/人	0 円/人	0 円/人	9 円/人
利用料金等/施設管理費	0.0 %	0.0 %	0.0 %	0.0 %	0.0 %
利用料金等/総経費	0.0 %	0.0 %	0.0 %	0.0 %	0.0 %
項目	25年度	26年度	27年度	3年度平均	小分類施設3年度平均
建物1㎡あたり施設管理費	4,150 円/㎡	4,332 円/㎡	3,980 円/㎡	4,154 円/㎡	3,328 円/㎡
建物1㎡あたり総経費	15,648 円/㎡	15,830 円/㎡	15,478 円/㎡	15,652 円/㎡	9,960 円/㎡

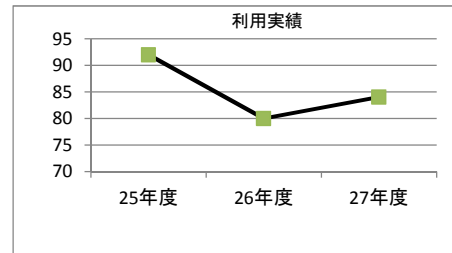
1. 施設概要

施設所在地	住居表示等	荒子町1019番2							
	代表地番	荒子町1019-2							
所管課		福祉部子育て施設課							
分類	大分類	普通会計							
	中分類	子育て支援施設							
	小分類	幼保・こども園							
	細分類	保育所							
運営及びその他	運営形態	前橋市	複合施設	単独					
建物	建物全体	建物数	1棟	延面積計	929.940 m ²	所有形態	所有		
	主たる建物	棟用途	保育所	構造種別	RC	階数 地上	2階	地下	0階
		建築時期	1979/03/00 築		耐用年数	65年	経過年数	37年	
駐車場		無	0台	車椅子利用者用	無	0台			



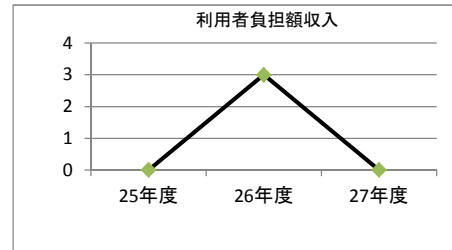
2. 利用実績

データ件名	単位	25年度	26年度	27年度	小分類施設 3年度平均
児童生徒数・園児数・児童数	人	92	80	84	105
年間増減率	%	0.0	-13.0	5.0	



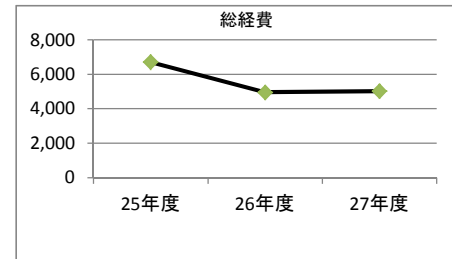
3. 利用者負担額収入

項目	25年度	26年度	27年度	小分類施設 3年度平均
	千円	千円	千円	千円
利用料金等	0	3	0	1



4. 経費内訳

項目	25年度	26年度	27年度	小分類施設 3年度平均
	千円	千円	千円	千円
施設管理費	4,422	2,665	2,727	2,962
人件費	2,285	2,285	2,285	6,578
総経費	6,707	4,949	5,011	9,540



5. 単位当たりデータ比較

利用データ件名：児童生徒数・園児数・児童数	25年度	26年度	27年度	3年度平均	小分類施設3年度平均
利用あたり施設管理費	48,067 円/人	33,310 円/人	32,462 円/人	37,946 円/人	30,921 円/人
利用あたり総経費	72,898 円/人	61,866 円/人	59,659 円/人	64,808 円/人	100,922 円/人
利用あたり利用料金等	0 円/人	38 円/人	0 円/人	13 円/人	9 円/人
利用料金等/施設管理費	0.0 %	0.1 %	0.0 %	0.0 %	0.0 %
利用料金等/総経費	0.0 %	0.1 %	0.0 %	0.0 %	0.0 %
項目	25年度	26年度	27年度	3年度平均	小分類施設3年度平均
建物1㎡あたり施設管理費	4,755 円/㎡	2,866 円/㎡	2,932 円/㎡	3,518 円/㎡	3,328 円/㎡
建物1㎡あたり総経費	7,212 円/㎡	5,322 円/㎡	5,389 円/㎡	5,974 円/㎡	9,960 円/㎡

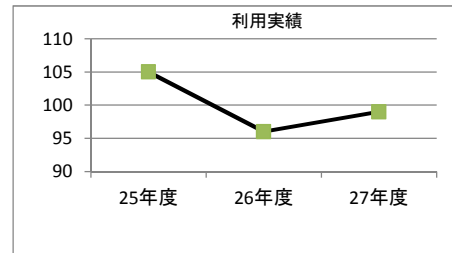
1. 施設概要

施設所在地	住居表示等	粕川町新屋688番1						
	代表地番	粕川町新屋688-1						
所管課		福祉部子育て施設課						
分類	大分類	普通会計						
	中分類	子育て支援施設						
	小分類	幼保・こども園						
	細分類	保育所						
運営及びその他	運営形態	前橋市	複合施設	単独				
建物	建物全体	建物数	1棟	延面積計	913.320㎡	所有形態	所有	
	主たる建物	棟用途	保育所	構造種別	W	階数	地上：1階	地下：0階
		建築時期	2004/01/00 築	耐用年数	48年	経過年数	12年	
駐車場		無	0台	車椅子利用者用	無	0台		



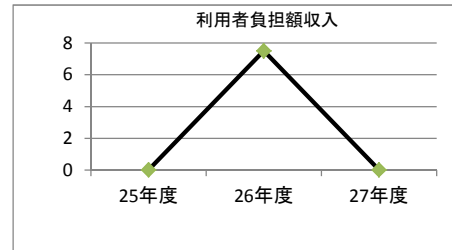
2. 利用実績

データ件名	単位	25年度	26年度	27年度	小分類施設 3年度平均
児童生徒数・園児数・児童数	人	105	96	99	105
年間増減率	%	0.0	-8.6	3.1	



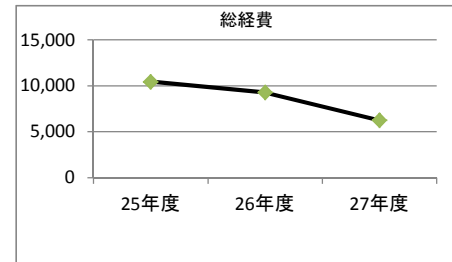
3. 利用者負担額収入

項目	25年度	26年度	27年度	小分類施設 3年度平均
	千円	千円	千円	千円
利用料金等	0	8	0	1



4. 経費内訳

項目	25年度	26年度	27年度	小分類施設 3年度平均
	千円	千円	千円	千円
施設管理費	4,638	3,463	3,951	2,962
人件費	5,794	5,794	2,285	6,578
総経費	10,432	9,257	6,236	9,540



5. 単位当たりデータ比較

利用データ件名：児童生徒数・園児数・児童数	25年度	26年度	27年度	3年度平均	小分類施設3年度平均
利用あたり施設管理費	44,175 円/人	36,074 円/人	39,913 円/人	40,054 円/人	30,921 円/人
利用あたり総経費	99,353 円/人	96,424 円/人	62,988 円/人	86,255 円/人	100,922 円/人
利用あたり利用料金等	0 円/人	78 円/人	0 円/人	26 円/人	9 円/人
利用料金等/施設管理費	0.0 %	0.2 %	0.0 %	0.1 %	0.0 %
利用料金等/総経費	0.0 %	0.1 %	0.0 %	0.0 %	0.0 %
項目	25年度	26年度	27年度	3年度平均	小分類施設3年度平均
建物1㎡あたり施設管理費	5,079 円/㎡	3,792 円/㎡	4,326 円/㎡	4,399 円/㎡	3,328 円/㎡
建物1㎡あたり総経費	11,422 円/㎡	10,135 円/㎡	6,828 円/㎡	9,462 円/㎡	9,960 円/㎡

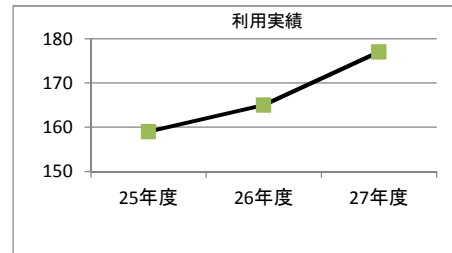
1. 施設概要

施設所在地	住居表示等	富士見町小沢117番1						
	代表地番	富士見町小沢117-1						
所管課		福祉部子育て施設課						
分類	大分類	普通会計						
	中分類	子育て支援施設						
	小分類	幼保・こども園						
	細分類	保育所						
運営及びその他	運営形態	前橋市	複合施設	単独				
建物	建物全体	建物数	5棟	延面積計	1283.050 m ²	所有形態	所有	
	主たる建物	棟用途	保育所	構造種別	RC	階数	地上：2階	地下：0階
		建築時期	1991/03/00 築	耐用年数	65年	経過年数	25年	
駐車場		無	0台	車椅子利用者用	無	0台		




2. 利用実績

データ件名	単位	25年度	26年度	27年度	小分類施設 3年度平均
児童生徒数・園児数・児童数	人	159	165	177	105
年間増減率	%	0.0	3.8	7.3	



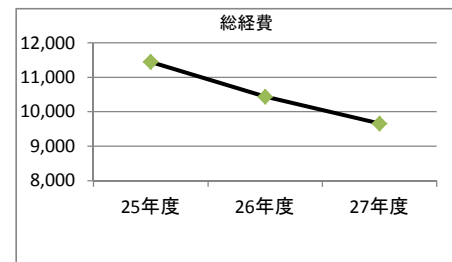
3. 利用者負担額収入

項目	25年度	26年度	27年度	小分類施設 3年度平均
	千円	千円	千円	千円
利用料金等	0	0	0	1



4. 経費内訳

項目	25年度	26年度	27年度	小分類施設 3年度平均
	千円	千円	千円	千円
施設管理費	5,651	4,642	3,861	2,962
人件費	5,794	5,794	5,794	6,578
総経費	11,445	10,436	9,655	9,540



5. 単位当たりデータ比較

利用データ件名：児童生徒数・園児数・児童数	25年度	26年度	27年度	3年度平均	小分類施設3年度平均
利用あたり施設管理費	35,543 円/人	28,135 円/人	21,816 円/人	28,498 円/人	30,921 円/人
利用あたり総経費	71,981 円/人	63,248 円/人	54,548 円/人	63,259 円/人	100,922 円/人
利用あたり利用料金等	0 円/人	0 円/人	0 円/人	0 円/人	9 円/人
利用料金等/施設管理費	0.0 %	0.0 %	0.0 %	0.0 %	0.0 %
利用料金等/総経費	0.0 %	0.0 %	0.0 %	0.0 %	0.0 %
項目	25年度	26年度	27年度	3年度平均	小分類施設3年度平均
建物1㎡あたり施設管理費	4,405 円/㎡	3,618 円/㎡	3,010 円/㎡	3,677 円/㎡	3,328 円/㎡
建物1㎡あたり総経費	8,920 円/㎡	8,134 円/㎡	7,525 円/㎡	8,193 円/㎡	9,960 円/㎡

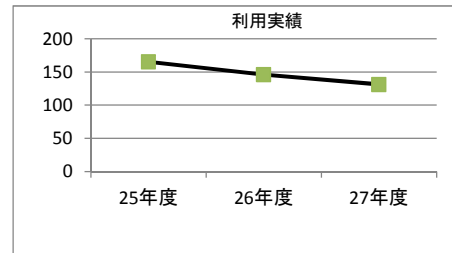
1. 施設概要

施設所在地	住居表示等	若宮町四丁目32番4						
	代表地番	若宮町四丁目523-1						
所管課		教育委員会事務局教育施設課						
分類	大分類	普通会計						
	中分類	子育て支援施設						
	小分類	幼保・こども園						
	細分類	幼稚園						
運営及びその他	運営形態	前橋市	複合施設	単独				
建物	建物全体	建物数	7棟	延面積計	1578.000㎡	所有形態	所有	
	主たる建物	棟用途	幼稚園	構造種別	RC	階数	地上：2階	地下：0階
		建築時期	1964/01/00 築	耐用年数	65年	経過年数	52年	
駐車場		無	0台	車椅子利用者用	無	0台		




2. 利用実績

データ件名	単位	25年度	26年度	27年度	小分類施設 3年度平均
児童生徒数・園児数・児童数	人	165	146	131	105
年間増減率	%	0.0	-13.0	-11.5	



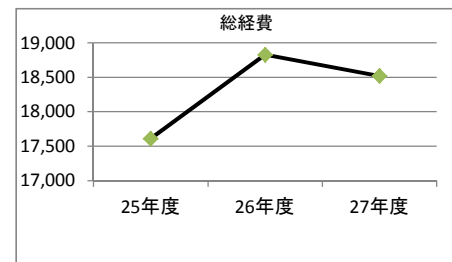
3. 利用者負担額収入

項目	25年度	26年度	27年度	小分類施設 3年度平均
	千円	千円	千円	千円
利用料金等	0	0	0	1



4. 経費内訳

項目	25年度	26年度	27年度	小分類施設 3年度平均
	千円	千円	千円	千円
施設管理費	2,258	3,474	3,166	2,962
人件費	15,353	15,353	15,353	6,578
総経費	17,611	18,827	18,520	9,540



5. 単位当たりデータ比較

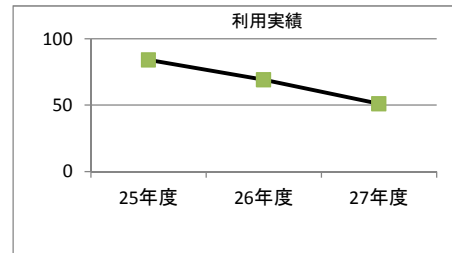
利用データ件名：児童生徒数・園児数・児童数	25年度	26年度	27年度	3年度平均	小分類施設3年度平均
利用あたり施設管理費	13,683 円/人	23,794 円/人	24,171 円/人	20,549 円/人	30,921 円/人
利用あたり総経費	106,731 円/人	128,952 円/人	141,370 円/人	125,684 円/人	100,922 円/人
利用あたり利用料金等	0 円/人	0 円/人	0 円/人	0 円/人	9 円/人
利用料金等/施設管理費	0.0 %	0.0 %	0.0 %	0.0 %	0.0 %
利用料金等/総経費	0.0 %	0.0 %	0.0 %	0.0 %	0.0 %
項目	25年度	26年度	27年度	3年度平均	小分類施設3年度平均
建物1㎡あたり施設管理費	1,431 円/㎡	2,201 円/㎡	2,007 円/㎡	1,880 円/㎡	3,328 円/㎡
建物1㎡あたり総経費	11,160 円/㎡	11,931 円/㎡	11,736 円/㎡	11,609 円/㎡	9,960 円/㎡

1. 施設概要

施設所在地	住居表示等	河原浜町641番							
	代表地番	河原浜町641-1							
所管課		教育委員会事務局教育施設課							
分類	大分類	普通会計							
	中分類	子育て支援施設							
	小分類	幼保・こども園							
	細分類	幼稚園							
運営及びその他	運営形態	前橋市	複合施設	単独					
建物	建物全体	建物数	5棟	延面積計	1470.000 m ²	所有形態	所有		
	主たる建物	棟用途	幼稚園	構造種別	RC	階数 地上	1階	地下	0階
		建築時期	1974/02/00 築		耐用年数	65年	経過年数	42年	
駐車場		無	0台	車椅子利用者用	無	0台			

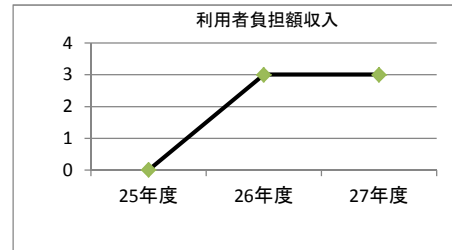
2. 利用実績

データ件名	単位	25年度	26年度	27年度	小分類施設 3年度平均
児童生徒数・園児数・児童数	人	84	69	51	105
年間増減率	%	0.0	-17.9	-26.1	



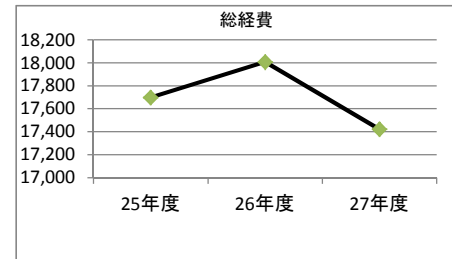
3. 利用者負担額収入

項目	25年度	26年度	27年度	小分類施設 3年度平均
	千円	千円	千円	千円
利用料金等	0	3	3	1



4. 経費内訳

項目	25年度	26年度	27年度	小分類施設 3年度平均
	千円	千円	千円	千円
施設管理費	2,345	2,655	2,067	2,962
人件費	15,353	15,353	15,353	6,578
総経費	17,698	18,008	17,420	9,540



5. 単位当たりデータ比較

利用データ件名：児童生徒数・園児数・児童数	25年度	26年度	27年度	3年度平均	小分類施設3年度平均
利用あたり施設管理費	27,916 円/人	38,472 円/人	40,529 円/人	35,639 円/人	30,921 円/人
利用あたり総経費	210,690 円/人	260,980 円/人	341,569 円/人	271,080 円/人	100,922 円/人
利用あたり利用料金等	0 円/人	43 円/人	59 円/人	34 円/人	9 円/人
利用料金等/施設管理費	0.0 %	0.1 %	0.1 %	0.1 %	0.0 %
利用料金等/総経費	0.0 %	0.0 %	0.0 %	0.0 %	0.0 %
項目	25年度	26年度	27年度	3年度平均	小分類施設3年度平均
建物1㎡あたり施設管理費	1,595 円/㎡	1,806 円/㎡	1,406 円/㎡	1,602 円/㎡	3,328 円/㎡
建物1㎡あたり総経費	12,039 円/㎡	12,250 円/㎡	11,850 円/㎡	12,047 円/㎡	9,960 円/㎡

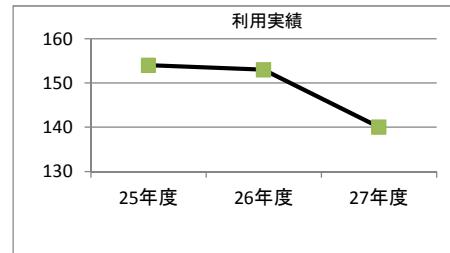
1. 施設概要

施設所在地	住居表示等	河原浜町491番1						
	代表地番	河原浜町491-2						
所管課		教育委員会事務局教育施設課						
分類	大分類	普通会計						
	中分類	子育て支援施設						
	小分類	幼保・こども園						
	細分類	幼稚園						
運営及びその他	運営形態	前橋市	複合施設	単独				
建物	建物全体	建物数	1棟	延面積計	1631.000 m ²	所有形態	所有	
	主たる建物	棟用途	幼稚園	構造種別	S	階数	地上：1階	地下：0階
		建築時期	2004/04/00 築		耐用年数	65年	経過年数	11年
駐車場		無	0台	車椅子利用者用	無	0台		




2. 利用実績

データ件名	単位	25年度	26年度	27年度	小分類施設 3年度平均
児童生徒数・園児数・児童数	人	154	153	140	105
年間増減率	%	0.0	-0.6	-8.5	



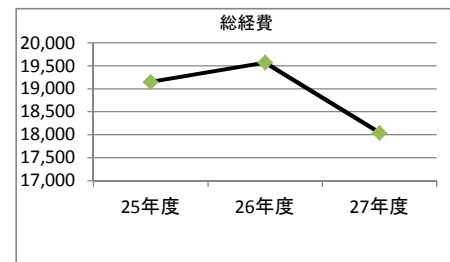
3. 利用者負担額収入

項目	25年度	26年度	27年度	小分類施設 3年度平均
	千円	千円	千円	千円
利用料金等	0	0	0	1



4. 経費内訳

項目	25年度	26年度	27年度	小分類施設 3年度平均
	千円	千円	千円	千円
施設管理費	3,797	4,217	2,689	2,962
人件費	15,353	15,353	15,353	6,578
総経費	19,150	19,570	18,042	9,540



5. 単位当たりデータ比較

利用データ件名：児童生徒数・園児数・児童数	25年度	26年度	27年度	3年度平均	小分類施設3年度平均
利用あたり施設管理費	24,654 円/人	27,565 円/人	19,204 円/人	23,808 円/人	30,921 円/人
利用あたり総経費	124,349 円/人	127,912 円/人	128,868 円/人	127,043 円/人	100,922 円/人
利用あたり利用料金等	0 円/人	0 円/人	0 円/人	0 円/人	9 円/人
利用料金等/施設管理費	0.0 %	0.0 %	0.0 %	0.0 %	0.0 %
利用料金等/総経費	0.0 %	0.0 %	0.0 %	0.0 %	0.0 %
項目	25年度	26年度	27年度	3年度平均	小分類施設3年度平均
建物1㎡あたり施設管理費	2,328 円/㎡	2,586 円/㎡	1,648 円/㎡	2,187 円/㎡	3,328 円/㎡
建物1㎡あたり総経費	11,741 円/㎡	11,999 円/㎡	11,062 円/㎡	11,601 円/㎡	9,960 円/㎡

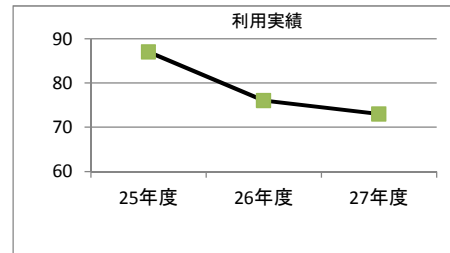
1. 施設概要

施設所在地	住居表示等	鼻毛石町1503番1							
	代表地番	鼻毛石町1503-1							
所管課		教育委員会事務局教育施設課							
分類	大分類	普通会計							
	中分類	子育て支援施設							
	小分類	幼保・こども園							
	細分類	幼稚園							
運営及びその他	運営形態	前橋市	複合施設	単独					
建物	建物全体	建物数	2棟	延面積計	1683.000 m ²	所有形態	所有		
	主たる建物	棟用途	幼稚園	構造種別	S	階数 地上	1階	地下	0階
		建築時期	2010/09/00 築		耐用年数	65年	経過年数	5年	
駐車場		無	0台	車椅子利用者用	無	0台			



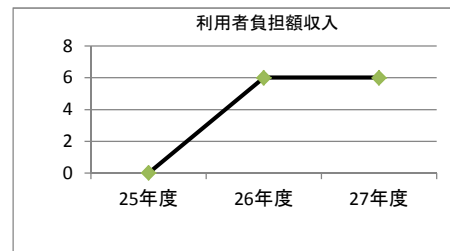
2. 利用実績

データ件名	単位	25年度	26年度	27年度	小分類施設 3年度平均
児童生徒数・園児数・児童数	人	87	76	73	105
年間増減率	%	0.0	-12.6	-3.9	



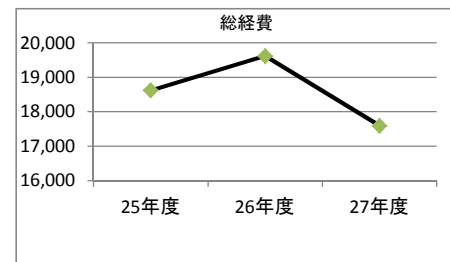
3. 利用者負担額収入

項目	25年度	26年度	27年度	小分類施設 3年度平均
	千円	千円	千円	千円
利用料金等	0	6	6	1



4. 経費内訳

項目	25年度	26年度	27年度	小分類施設 3年度平均
	千円	千円	千円	千円
施設管理費	3,265	4,265	2,238	2,962
人件費	15,353	15,353	15,353	6,578
総経費	18,618	19,618	17,591	9,540



5. 単位当たりデータ比較

利用データ件名：児童生徒数・園児数・児童数	25年度	26年度	27年度	3年度平均	小分類施設3年度平均
利用あたり施設管理費	37,531 円/人	56,122 円/人	30,662 円/人	41,438 円/人	30,921 円/人
利用あたり総経費	214,003 円/人	258,136 円/人	240,977 円/人	237,705 円/人	100,922 円/人
利用あたり利用料金等	0 円/人	79 円/人	82 円/人	54 円/人	9 円/人
利用料金等/施設管理費	0.0 %	0.1 %	0.3 %	0.1 %	0.0 %
利用料金等/総経費	0.0 %	0.0 %	0.0 %	0.0 %	0.0 %
項目	25年度	26年度	27年度	3年度平均	小分類施設3年度平均
建物1㎡あたり施設管理費	1,940 円/㎡	2,534 円/㎡	1,330 円/㎡	1,935 円/㎡	3,328 円/㎡
建物1㎡あたり総経費	11,063 円/㎡	11,657 円/㎡	10,452 円/㎡	11,057 円/㎡	9,960 円/㎡

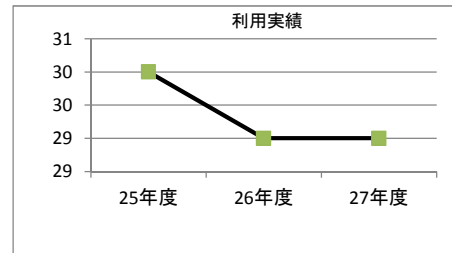
1. 施設概要

施設所在地	住居表示等	若宮町四丁目12番24							
	代表地番	若宮町四丁目310							
所管課		福祉部子育て施設課							
分類	大分類	普通会計							
	中分類	子育て支援施設							
	小分類	幼児・児童施設							
	細分類	児童クラブ							
運営及びその他	運営形態	委託	複合施設	単独					
建物	建物全体	建物数	2棟	延面積計	95.000㎡	所有形態	所有		
	主たる建物	棟用途	児童クラブ	構造種別	RC	階数 地上	-階	地下	-階
		建築時期	-	耐用年数	65年	経過年数	-年		
駐車場		無	0台	車椅子利用者用	無	0台			



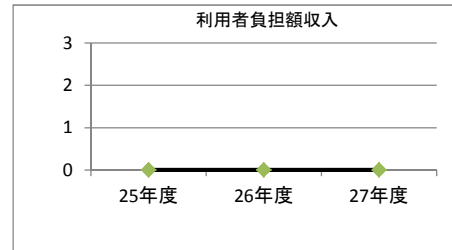
2. 利用実績

データ件名	単位	25年度	26年度	27年度	小分類施設 3年度平均
児童生徒数・園児数・児童数	人	30	29	29	16,146
年間増減率	%	0.0	-3.3	0.0	



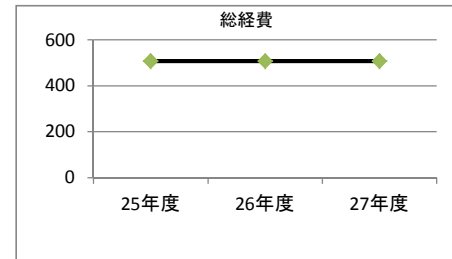
3. 利用者負担額収入

項目	25年度	26年度	27年度	小分類施設 3年度平均
	千円	千円	千円	千円
利用料金等	0	0	0	354



4. 経費内訳

項目	25年度	26年度	27年度	小分類施設 3年度平均
	千円	千円	千円	千円
施設管理費	0	0	0	573
人件費	507	507	507	1,429
総経費	507	507	507	2,002



5. 単位当たりデータ比較

利用データ件名：児童生徒数・園児数・児童数	25年度	26年度	27年度	3年度平均	小分類施設3年度平均
利用あたり施設管理費	0 円/人	0 円/人	0 円/人	0 円/人	251 円/人
利用あたり総経費	16,898 円/人	17,481 円/人	17,481 円/人	17,286 円/人	9,627 円/人
利用あたり利用料金等	0 円/人	0 円/人	0 円/人	0 円/人	2 円/人
利用料金等/施設管理費	- %	- %	- %	- %	6.4 %
利用料金等/総経費	0.0 %	0.0 %	0.0 %	0.0 %	1.0 %
項目	25年度	26年度	27年度	3年度平均	小分類施設3年度平均
建物1㎡あたり施設管理費	0 円/㎡	0 円/㎡	0 円/㎡	0 円/㎡	954 円/㎡
建物1㎡あたり総経費	5,336 円/㎡	5,336 円/㎡	5,336 円/㎡	5,336 円/㎡	4,970 円/㎡

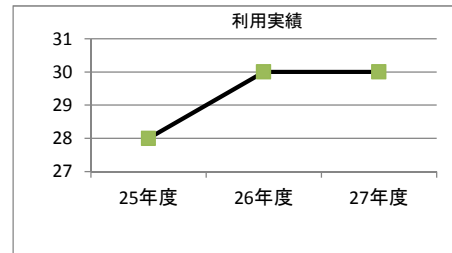
1. 施設概要

施設所在地	住居表示等	三河町二丁目1番3					
	代表地番	三河町二丁目1-3					
所管課		福祉部子育て施設課					
分類	大分類	普通会計					
	中分類	子育て支援施設					
	小分類	幼児・児童施設					
	細分類	児童クラブ					
運営及びその他	運営形態	委託	複合施設	単独			
建物	建物全体	建物数	1棟	延面積計	82.900㎡	所有形態	所有
	主たる建物	棟用途	児童クラブ	構造種別	RC	階数	地上：-階 地下：-階
		建築時期	-	耐用年数	65年	経過年数	-年
駐車場		無	0台	車椅子利用者用	無	0台	



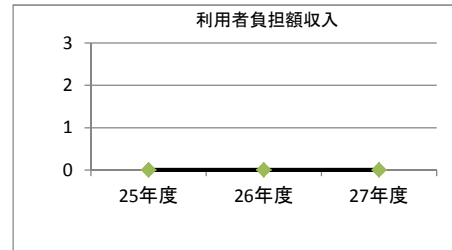
2. 利用実績

データ件名	単位	25年度	26年度	27年度	小分類施設 3年度平均
児童生徒数・園児数・児童数	人	28	30	30	16,146
年間増減率	%	0.0	7.1	0.0	



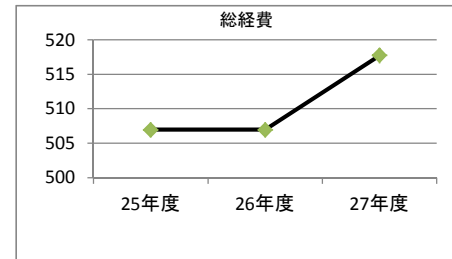
3. 利用者負担額収入

項目	25年度	26年度	27年度	小分類施設 3年度平均
	千円	千円	千円	千円
利用料金等	0	0	0	354



4. 経費内訳

項目	25年度	26年度	27年度	小分類施設 3年度平均
	千円	千円	千円	千円
施設管理費	0	0	11	573
人件費	507	507	507	1,429
総経費	507	507	518	2,002



5. 単位当たりデータ比較

利用データ件名：児童生徒数・園児数・児童数	25年度	26年度	27年度	3年度平均	小分類施設3年度平均
利用あたり施設管理費	0 円/人	0 円/人	360 円/人	120 円/人	251 円/人
利用あたり総経費	18,105 円/人	16,898 円/人	17,258 円/人	17,420 円/人	9,627 円/人
利用あたり利用料金等	0 円/人	0 円/人	0 円/人	0 円/人	2 円/人
利用料金等/施設管理費	- %	- %	0.0 %	0.0 %	6.4 %
利用料金等/総経費	0.0 %	0.0 %	0.0 %	0.0 %	1.0 %
項目	25年度	26年度	27年度	3年度平均	小分類施設3年度平均
建物1㎡あたり施設管理費	0 円/㎡	0 円/㎡	130 円/㎡	43 円/㎡	954 円/㎡
建物1㎡あたり総経費	6,115 円/㎡	6,115 円/㎡	6,245 円/㎡	6,159 円/㎡	4,970 円/㎡

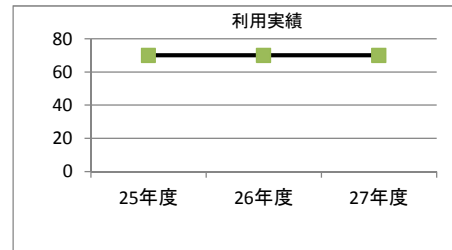
1. 施設概要

施設所在地	住居表示等	城東町一丁目35番5							
	代表地番	城東町一丁目35-5							
所管課		福祉部子育て施設課							
分類	大分類	普通会計							
	中分類	子育て支援施設							
	小分類	幼児・児童施設							
	細分類	児童クラブ							
運営及びその他	運営形態	委託	複合施設	単独					
建物	建物全体	建物数	1棟	延面積計	151.040㎡	所有形態	所有		
	主たる建物	棟用途	児童クラブ	構造種別	S	階数 地上	1階	地下	0階
		建築時期	2010/03/00 築	耐用年数	65年	経過年数	6年		
駐車場		無	0台	車椅子利用者用	無	0台			




2. 利用実績

データ件名	単位	25年度	26年度	27年度	小分類施設 3年度平均
児童生徒数・園児数・児童数	人	70	70	70	16,146
年間増減率	%	0.0	0.0	0.0	



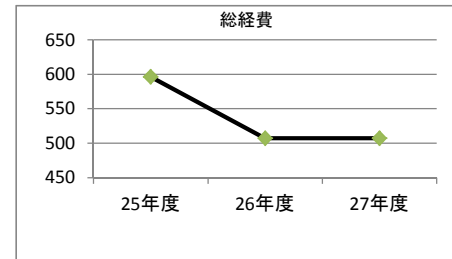
3. 利用者負担額収入

項目	25年度	26年度	27年度	小分類施設 3年度平均
	千円	千円	千円	千円
利用料金等	0	0	0	354



4. 経費内訳

項目	25年度	26年度	27年度	小分類施設 3年度平均
	千円	千円	千円	千円
施設管理費	89	0	0	573
人件費	507	507	507	1,429
総経費	596	507	507	2,002



5. 単位当たりデータ比較

利用データ件名：児童生徒数・園児数・児童数	25年度	26年度	27年度	3年度平均	小分類施設3年度平均
利用あたり施設管理費	1,275 円/人	0 円/人	0 円/人	425 円/人	251 円/人
利用あたり総経費	8,517 円/人	7,242 円/人	7,242 円/人	7,667 円/人	9,627 円/人
利用あたり利用料金等	0 円/人	0 円/人	0 円/人	0 円/人	2 円/人
利用料金等/施設管理費	0.0 %	- %	- %	0.0 %	6.4 %
利用料金等/総経費	0.0 %	0.0 %	0.0 %	0.0 %	1.0 %
項目	25年度	26年度	27年度	3年度平均	小分類施設3年度平均
建物1㎡あたり施設管理費	591 円/㎡	0 円/㎡	0 円/㎡	197 円/㎡	954 円/㎡
建物1㎡あたり総経費	3,947 円/㎡	3,356 円/㎡	3,356 円/㎡	3,553 円/㎡	4,970 円/㎡

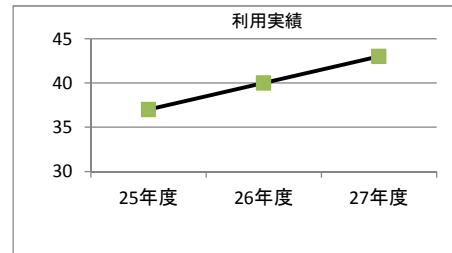
1. 施設概要

施設所在地	住居表示等	文京町三丁目18番4							
	代表地番	文京町三丁目18-4							
所管課		福祉部子育て施設課							
分類	大分類	普通会計							
	中分類	子育て支援施設							
	小分類	幼児・児童施設							
	細分類	児童クラブ							
運営及びその他	運営形態	委託	複合施設	単独					
建物	建物全体	建物数	2棟	延面積計	178.280㎡	所有形態	所有		
	主たる建物	棟用途	児童クラブ	構造種別	S	階数 地上	1階	地下	0階
		建築時期	2000/01/00 築	耐用年数	65年	経過年数	16年		
駐車場		無	0台	車椅子利用者用	無	0台			



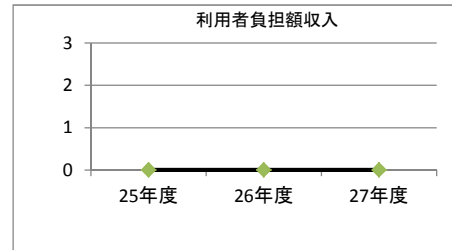
2. 利用実績

データ件名	単位	25年度	26年度	27年度	小分類施設 3年度平均
児童生徒数・園児数・児童数	人	37	40	43	16,146
年間増減率	%	0.0	8.1	7.5	



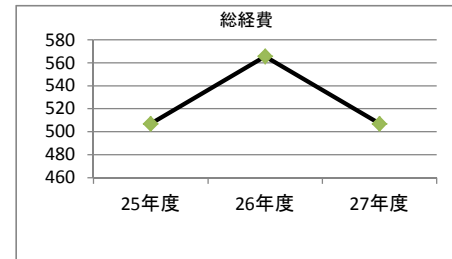
3. 利用者負担額収入

項目	25年度	26年度	27年度	小分類施設 3年度平均
	千円	千円	千円	千円
利用料金等	0	0	0	354



4. 経費内訳

項目	25年度	26年度	27年度	小分類施設 3年度平均
	千円	千円	千円	千円
施設管理費	0	59	0	573
人件費	507	507	507	1,429
総経費	507	566	507	2,002



5. 単位当たりデータ比較

利用データ件名：児童生徒数・園児数・児童数	25年度	26年度	27年度	3年度平均	小分類施設3年度平均
利用あたり施設管理費	0 円/人	1,466 円/人	0 円/人	489 円/人	251 円/人
利用あたり総経費	13,701 円/人	14,140 円/人	11,789 円/人	13,210 円/人	9,627 円/人
利用あたり利用料金等	0 円/人	0 円/人	0 円/人	0 円/人	2 円/人
利用料金等/施設管理費	- %	0.0 %	- %	0.0 %	6.4 %
利用料金等/総経費	0.0 %	0.0 %	0.0 %	0 %	1.0 %
項目	25年度	26年度	27年度	3年度平均	小分類施設3年度平均
建物1㎡あたり施設管理費	0 円/㎡	329 円/㎡	0 円/㎡	110 円/㎡	954 円/㎡
建物1㎡あたり総経費	2,844 円/㎡	3,172 円/㎡	2,844 円/㎡	2,953 円/㎡	4,970 円/㎡

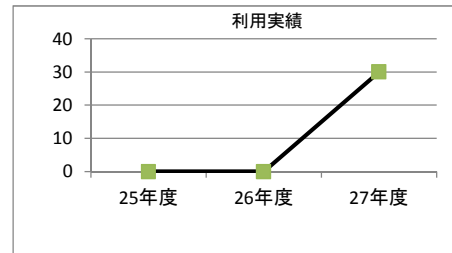
1. 施設概要

施設所在地	住居表示等	後閑町50番4					
	代表地番	後閑町50-4					
所管課		福祉部子育て施設課					
分類	大分類	普通会計					
	中分類	子育て支援施設					
	小分類	幼児・児童施設					
	細分類	児童クラブ					
運営及びその他	運営形態	委託	複合施設	単独			
建物	建物全体	建物数	0棟	延面積計	151.040㎡	所有形態	所有
	主たる建物	棟用途	児童クラブ	構造種別		階数	地上：階 地下：階
		建築時期	築	耐用年数	65年	経過年数	年
駐車場		無	0台	車椅子利用者用	無	0台	




2. 利用実績

データ件名	単位	25年度	26年度	27年度	小分類施設 3年度平均
児童生徒数・園児数・児童数	人	-	-	30	16,146
年間増減率	%	-	-	0.0	



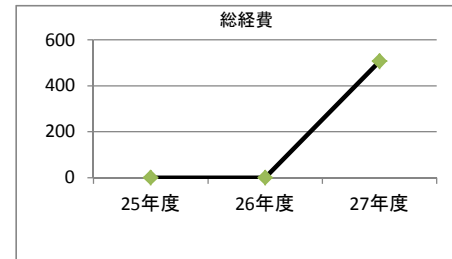
3. 利用者負担額収入

項目	25年度	26年度	27年度	小分類施設 3年度平均
	千円	千円	千円	千円
利用料金等	-	-	0	354



4. 経費内訳

項目	25年度	26年度	27年度	小分類施設 3年度平均
	千円	千円	千円	千円
施設管理費	-	-	0	573
人件費	-	-	507	1,429
総経費	-	-	507	2,002



5. 単位当たりデータ比較

利用データ件名：児童生徒数・園児数・児童数	25年度	26年度	27年度	3年度平均	小分類施設3年度平均
利用あたり施設管理費	- 円/人	- 円/人	0 円/人	0 円/人	251 円/人
利用あたり総経費	- 円/人	- 円/人	16,898 円/人	16,898 円/人	9,627 円/人
利用あたり利用料金等	- 円/人	- 円/人	0 円/人	0 円/人	2 円/人
利用料金等/施設管理費	- %	- %	- %	- %	6.4 %
利用料金等/総経費	- %	- %	0.0 %	0.0 %	1.0 %
項目	25年度	26年度	27年度	3年度平均	小分類施設3年度平均
建物1㎡あたり施設管理費	- 円/㎡	- 円/㎡	0 円/㎡	0 円/㎡	954 円/㎡
建物1㎡あたり総経費	- 円/㎡	- 円/㎡	3,356 円/㎡	3,356 円/㎡	4,970 円/㎡

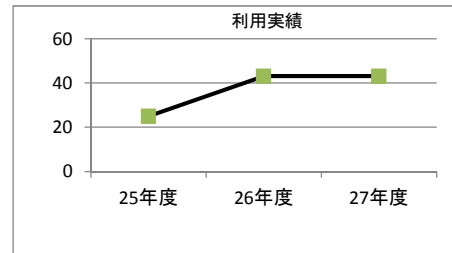
1. 施設概要

施設所在地	住居表示等	広瀬町二丁目10番12							
	代表地番	広瀬町二丁目10-12							
所管課		福祉部子育て施設課							
分類	大分類	普通会計							
	中分類	子育て支援施設							
	小分類	幼児・児童施設							
	細分類	児童クラブ							
運営及びその他	運営形態	委託	複合施設	単独					
建物	建物全体	建物数	1棟	延面積計	97.270㎡	所有形態	所有		
	主たる建物	棟用途	児童クラブ	構造種別	-	階数 地上	-階	地下	-階
		建築時期	-	耐用年数	-年	経過年数	-年		
駐車場		無	0台	車椅子利用者用	無	0台			




2. 利用実績

データ件名	単位	25年度	26年度	27年度	小分類施設 3年度平均
児童生徒数・園児数・児童数	人	25	43	43	16,146
年間増減率	%	0.0	72.0	0.0	



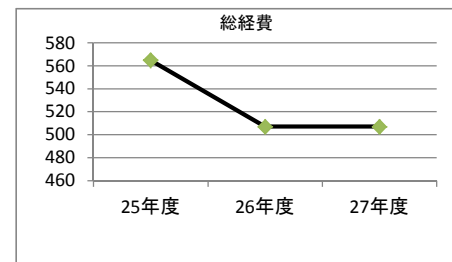
3. 利用者負担額収入

項目	25年度	26年度	27年度	小分類施設 3年度平均
	千円	千円	千円	千円
利用料金等	0	0	0	354



4. 経費内訳

項目	25年度	26年度	27年度	小分類施設 3年度平均
	千円	千円	千円	千円
施設管理費	58	0	0	573
人件費	507	507	507	1,429
総経費	565	507	507	2,002



5. 単位当たりデータ比較

利用データ件名：児童生徒数・園児数・児童数	25年度	26年度	27年度	3年度平均	小分類施設3年度平均
利用あたり施設管理費	2,310 円/人	0 円/人	0 円/人	770 円/人	251 円/人
利用あたり総経費	22,588 円/人	11,789 円/人	11,789 円/人	15,389 円/人	9,627 円/人
利用あたり利用料金等	0 円/人	0 円/人	0 円/人	0 円/人	2 円/人
利用料金等/施設管理費	0.0 %	- %	- %	0.0 %	6.4 %
利用料金等/総経費	0.0 %	0.0 %	0.0 %	0.0 %	1.0 %
項目	25年度	26年度	27年度	3年度平均	小分類施設3年度平均
建物1㎡あたり施設管理費	594 円/㎡	0 円/㎡	0 円/㎡	198 円/㎡	954 円/㎡
建物1㎡あたり総経費	5,805 円/㎡	5,212 円/㎡	5,212 円/㎡	5,410 円/㎡	4,970 円/㎡

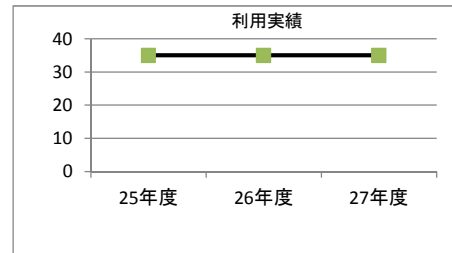
1. 施設概要

施設所在地	住居表示等	鶴光路町38番1							
	代表地番	鶴光路町38-1							
所管課		福祉部子育て施設課							
分類	大分類	普通会計							
	中分類	子育て支援施設							
	小分類	幼児・児童施設							
	細分類	児童クラブ							
運営及びその他	運営形態	委託	複合施設	単独					
建物	建物全体	建物数	1棟	延面積計	67.500㎡	所有形態	所有		
	主たる建物	棟用途	児童クラブ	構造種別	S	階数 地上	1階	地下	0階
		建築時期	2000/01/00 築	耐用年数	65年	経過年数	16年		
駐車場		無	0台	車椅子利用者用	無	0台			



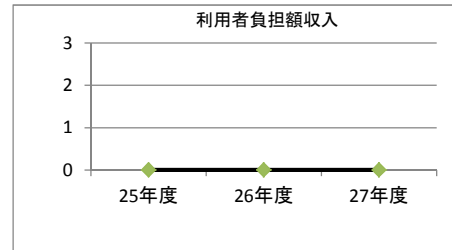
2. 利用実績

データ件名	単位	25年度	26年度	27年度	小分類施設 3年度平均
児童生徒数・園児数・児童数	人	35	35	35	16,146
年間増減率	%	0.0	0.0	0.0	



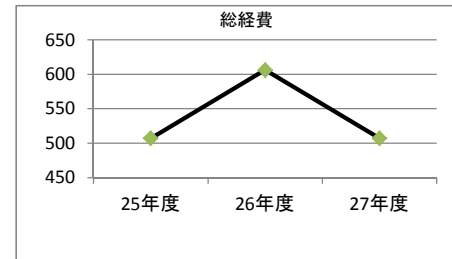
3. 利用者負担額収入

項目	25年度	26年度	27年度	小分類施設 3年度平均
	千円	千円	千円	千円
利用料金等	0	0	0	354



4. 経費内訳

項目	25年度	26年度	27年度	小分類施設 3年度平均
	千円	千円	千円	千円
施設管理費	0	99	0	573
人件費	507	507	507	1,429
総経費	507	606	507	2,002



5. 単位当たりデータ比較

利用データ件名：児童生徒数・園児数・児童数	25年度	26年度	27年度	3年度平均	小分類施設3年度平均
利用あたり施設管理費	0 円/人	2,839 円/人	0 円/人	946 円/人	251 円/人
利用あたり総経費	14,484 円/人	17,323 円/人	14,484 円/人	15,430 円/人	9,627 円/人
利用あたり利用料金等	0 円/人	0 円/人	0 円/人	0 円/人	2 円/人
利用料金等/施設管理費	- %	0.0 %	- %	0.0 %	6.4 %
利用料金等/総経費	0.0 %	0.0 %	0.0 %	0.0 %	1.0 %
項目	25年度	26年度	27年度	3年度平均	小分類施設3年度平均
建物1㎡あたり施設管理費	0 円/㎡	1,472 円/㎡	0 円/㎡	491 円/㎡	954 円/㎡
建物1㎡あたり総経費	7,510 円/㎡	8,982 円/㎡	7,510 円/㎡	8,001 円/㎡	4,970 円/㎡

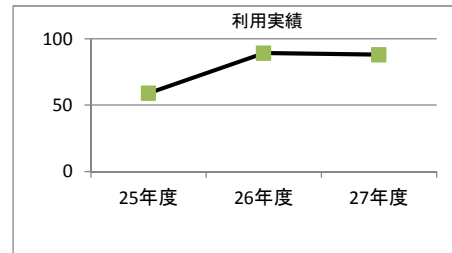
1. 施設概要

施設所在地	住居表示等	鶴光路町38番1							
	代表地番	鶴光路町38-1							
所管課		福祉部子育て施設課							
分類	大分類	普通会計							
	中分類	子育て支援施設							
	小分類	幼児・児童施設							
	細分類	児童クラブ							
運営及びその他	運営形態	委託	複合施設	単独					
建物	建物全体	建物数	1棟	延面積計	151.040 m ²	所有形態	所有		
	主たる建物	棟用途	児童クラブ	構造種別	S	階数 地上	1階	地下	0階
		建築時期	2010/03/00 築	耐用年数	65年	経過年数	6年		
駐車場		無	0台	車椅子利用者用	無	0台			



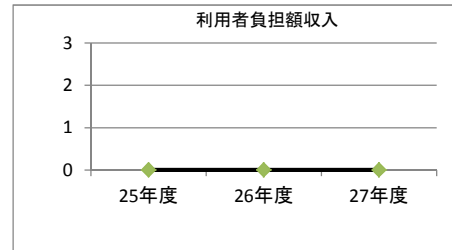
2. 利用実績

データ件名	単位	25年度	26年度	27年度	小分類施設 3年度平均
児童生徒数・園児数・児童数	人	59	89	88	16,146
年間増減率	%	0.0	50.8	-1.1	



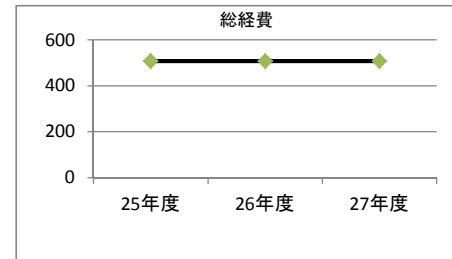
3. 利用者負担額収入

項目	25年度	26年度	27年度	小分類施設 3年度平均
	千円	千円	千円	千円
利用料金等	0	0	0	354



4. 経費内訳

項目	25年度	26年度	27年度	小分類施設 3年度平均
	千円	千円	千円	千円
施設管理費	0	0	0	573
人件費	507	507	507	1,429
総経費	507	507	507	2,002



5. 単位当たりデータ比較

利用データ件名：児童生徒数・園児数・児童数	25年度	26年度	27年度	3年度平均	小分類施設3年度平均
利用あたり施設管理費	0 円/人	0 円/人	0 円/人	0 円/人	251 円/人
利用あたり総経費	8,592 円/人	5,696 円/人	5,761 円/人	6,683 円/人	9,627 円/人
利用あたり利用料金等	0 円/人	0 円/人	0 円/人	0 円/人	2 円/人
利用料金等/施設管理費	- %	- %	- %	- %	6.4 %
利用料金等/総経費	0.0 %	0.0 %	0.0 %	0.0 %	1.0 %
項目	25年度	26年度	27年度	3年度平均	小分類施設3年度平均
建物1㎡あたり施設管理費	0 円/㎡	0 円/㎡	0 円/㎡	0 円/㎡	954 円/㎡
建物1㎡あたり総経費	3,356 円/㎡	3,356 円/㎡	3,356 円/㎡	3,356 円/㎡	4,970 円/㎡

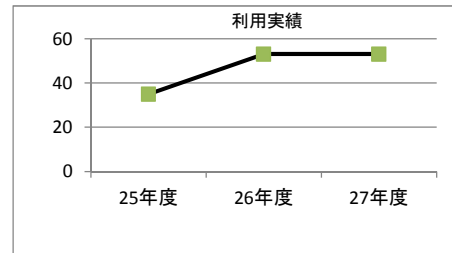
1. 施設概要

施設所在地	住居表示等	上泉町175番3							
	代表地番	上泉町175-3							
所管課		福祉部子育て施設課							
分類	大分類	普通会計							
	中分類	子育て支援施設							
	小分類	幼児・児童施設							
	細分類	児童クラブ							
運営及びその他	運営形態	委託	複合施設	単独					
建物	建物全体	建物数	1棟	延面積計	123.380㎡	所有形態	所有		
	主たる建物	棟用途	児童クラブ	構造種別	W	階数 地上	1階	地下	0階
		建築時期	2005/01/00 築		耐用年数	48年	経過年数	11年	
駐車場		無	0台	車椅子利用者用	無	0台			




2. 利用実績

データ件名	単位	25年度	26年度	27年度	小分類施設 3年度平均
児童生徒数・園児数・児童数	人	35	53	53	16,146
年間増減率	%	0.0	51.4	0.0	



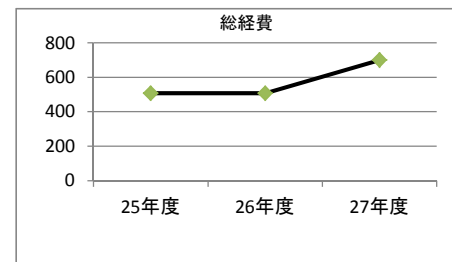
3. 利用者負担額収入

項目	25年度	26年度	27年度	小分類施設 3年度平均
	千円	千円	千円	千円
利用料金等	0	0	0	354



4. 経費内訳

項目	25年度	26年度	27年度	小分類施設 3年度平均
	千円	千円	千円	千円
施設管理費	0	0	193	573
人件費	507	507	507	1,429
総経費	507	507	700	2,002



5. 単位当たりデータ比較

利用データ件名：児童生徒数・園児数・児童数	25年度	26年度	27年度	3年度平均	小分類施設3年度平均
利用あたり施設管理費	0 円/人	0 円/人	3,648 円/人	1,216 円/人	251 円/人
利用あたり総経費	14,484 円/人	9,565 円/人	13,212 円/人	12,420 円/人	9,627 円/人
利用あたり利用料金等	0 円/人	0 円/人	0 円/人	0 円/人	2 円/人
利用料金等/施設管理費	- %	- %	0.0 %	0.0 %	6.4 %
利用料金等/総経費	0.0 %	0.0 %	0.0 %	0.0 %	1.0 %
項目	25年度	26年度	27年度	3年度平均	小分類施設3年度平均
建物1㎡あたり施設管理費	0 円/㎡	0 円/㎡	1,567 円/㎡	522 円/㎡	954 円/㎡
建物1㎡あたり総経費	4,109 円/㎡	4,109 円/㎡	5,676 円/㎡	4,631 円/㎡	4,970 円/㎡

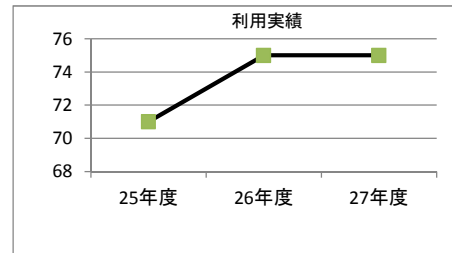
1. 施設概要

施設所在地	住居表示等	堤町729番6							
	代表地番	堤町729-6							
所管課		福祉部子育て施設課							
分類	大分類	普通会計							
	中分類	子育て支援施設							
	小分類	幼児・児童施設							
	細分類	児童クラブ							
運営及びその他	運営形態	委託	複合施設	単独					
建物	建物全体	建物数	1棟	延面積計	152.370㎡	所有形態	所有		
	主たる建物	棟用途	児童クラブ	構造種別	W	階数 地上	1階	地下	0階
		建築時期	2009/02/00 築	耐用年数	48年	経過年数	7年		
駐車場		無	0台	車椅子利用者用	無	0台			



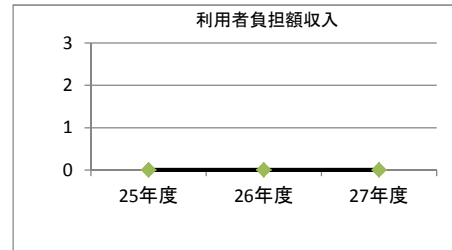
2. 利用実績

データ件名	単位	25年度	26年度	27年度	小分類施設 3年度平均
児童生徒数・園児数・児童数	人	71	75	75	16,146
年間増減率	%	0.0	5.6	0.0	



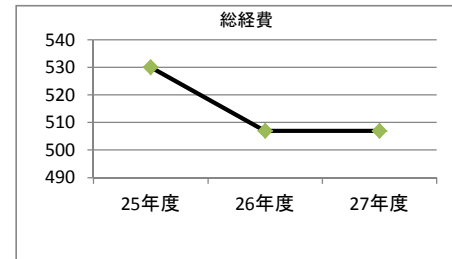
3. 利用者負担額収入

項目	25年度	26年度	27年度	小分類施設 3年度平均
	千円	千円	千円	千円
利用料金等	0	0	0	354



4. 経費内訳

項目	25年度	26年度	27年度	小分類施設 3年度平均
	千円	千円	千円	千円
施設管理費	23	0	0	573
人件費	507	507	507	1,429
総経費	530	507	507	2,002



5. 単位当たりデータ比較

利用データ件名：児童生徒数・園児数・児童数	25年度	26年度	27年度	3年度平均	小分類施設3年度平均
利用あたり施設管理費	325 円/人	0 円/人	0 円/人	108 円/人	251 円/人
利用あたり総経費	7,465 円/人	6,759 円/人	6,759 円/人	6,995 円/人	9,627 円/人
利用あたり利用料金等	0 円/人	0 円/人	0 円/人	0 円/人	2 円/人
利用料金等/施設管理費	0.0 %	- %	- %	0.0 %	6.4 %
利用料金等/総経費	0.0 %	0.0 %	0.0 %	0.0 %	1.0 %
項目	25年度	26年度	27年度	3年度平均	小分類施設3年度平均
建物1㎡あたり施設管理費	152 円/㎡	0 円/㎡	0 円/㎡	51 円/㎡	954 円/㎡
建物1㎡あたり総経費	3,479 円/㎡	3,327 円/㎡	3,327 円/㎡	3,378 円/㎡	4,970 円/㎡

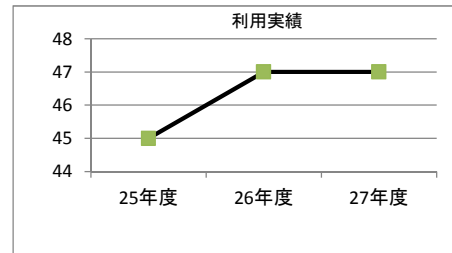
1. 施設概要

施設所在地	住居表示等	西片貝町三丁目343番							
	代表地番	西片貝町三丁目343							
所管課		福祉部子育て施設課							
分類	大分類	普通会計							
	中分類	子育て支援施設							
	小分類	幼児・児童施設							
	細分類	児童クラブ							
運営及びその他	運営形態	委託	複合施設	単独					
建物	建物全体	建物数	2棟	延面積計	175.410㎡	所有形態	所有		
	主たる建物	棟用途	児童クラブ	構造種別	S	階数 地上	1階	地下	0階
		建築時期	2000/01/00 築	耐用年数	65年	経過年数	16年		
駐車場		無	0台	車椅子利用者用	無	0台			



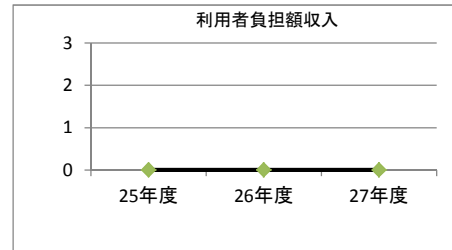
2. 利用実績

データ件名	単位	25年度	26年度	27年度	小分類施設 3年度平均
児童生徒数・園児数・児童数	人	45	47	47	16,146
年間増減率	%	0.0	4.4	0.0	



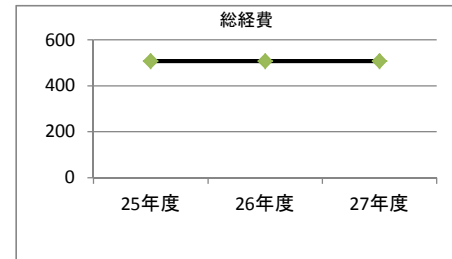
3. 利用者負担額収入

項目	25年度	26年度	27年度	小分類施設 3年度平均
	千円	千円	千円	千円
利用料金等	0	0	0	354



4. 経費内訳

項目	25年度	26年度	27年度	小分類施設 3年度平均
	千円	千円	千円	千円
施設管理費	0	0	0	573
人件費	507	507	507	1,429
総経費	507	507	507	2,002



5. 単位当たりデータ比較

利用データ件名：児童生徒数・園児数・児童数	25年度	26年度	27年度	3年度平均	小分類施設3年度平均
利用あたり施設管理費	0 円/人	0 円/人	0 円/人	0 円/人	251 円/人
利用あたり総経費	11,265 円/人	10,786 円/人	10,786 円/人	10,946 円/人	9,627 円/人
利用あたり利用料金等	0 円/人	0 円/人	0 円/人	0 円/人	2 円/人
利用料金等/施設管理費	- %	- %	- %	- %	6.4 %
利用料金等/総経費	0.0 %	0.0 %	0.0 %	0.0 %	1.0 %
項目	25年度	26年度	27年度	3年度平均	小分類施設3年度平均
建物1㎡あたり施設管理費	0 円/㎡	0 円/㎡	0 円/㎡	0 円/㎡	954 円/㎡
建物1㎡あたり総経費	2,890 円/㎡	2,890 円/㎡	2,890 円/㎡	2,890 円/㎡	4,970 円/㎡

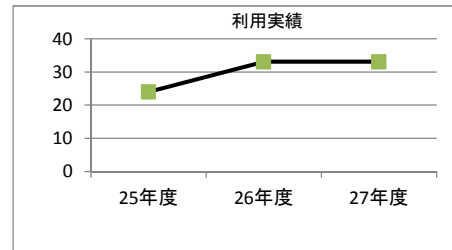
1. 施設概要

施設所在地	住居表示等	上大島町655番					
	代表地番	上大島町655					
所管課		福祉部子育て施設課					
分類	大分類	普通会計					
	中分類	子育て支援施設					
	小分類	幼児・児童施設					
	細分類	児童クラブ					
運営及びその他	運営形態	委託	複合施設	単独			
建物	建物全体	建物数	1棟	延面積計	102.870 m ²	所有形態	所有
	主たる建物	棟用途	児童クラブ	構造種別	-	階数	地上：-階 地下：-階
		建築時期	-	耐用年数	-年	経過年数	-年
駐車場		無	0台	車椅子利用者用	無	0台	




2. 利用実績

データ件名	単位	25年度	26年度	27年度	小分類施設 3年度平均
児童生徒数・園児数・児童数	人	24	33	33	16,146
年間増減率	%	0.0	37.5	0.0	



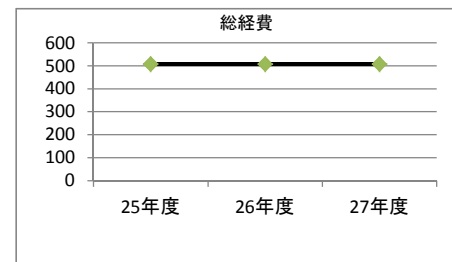
3. 利用者負担額収入

項目	25年度	26年度	27年度	小分類施設 3年度平均
	千円	千円	千円	千円
利用料金等	0	0	0	354



4. 経費内訳

項目	25年度	26年度	27年度	小分類施設 3年度平均
	千円	千円	千円	千円
施設管理費	0	0	0	573
人件費	507	507	507	1,429
総経費	507	507	507	2,002



5. 単位当たりデータ比較

利用データ件名：児童生徒数・園児数・児童数	25年度	26年度	27年度	3年度平均	小分類施設3年度平均
利用あたり施設管理費	0 円/人	0 円/人	0 円/人	0 円/人	251 円/人
利用あたり総経費	21,123 円/人	15,362 円/人	15,362 円/人	17,282 円/人	9,627 円/人
利用あたり利用料金等	0 円/人	0 円/人	0 円/人	0 円/人	2 円/人
利用料金等/施設管理費	- %	- %	- %	- %	6.4 %
利用料金等/総経費	0.0 %	0.0 %	0.0 %	0.0 %	1.0 %
項目	25年度	26年度	27年度	3年度平均	小分類施設3年度平均
建物1㎡あたり施設管理費	0 円/㎡	0 円/㎡	0 円/㎡	0 円/㎡	954 円/㎡
建物1㎡あたり総経費	4,928 円/㎡	4,928 円/㎡	4,928 円/㎡	4,928 円/㎡	4,970 円/㎡

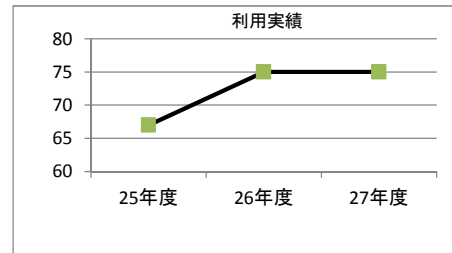
1. 施設概要

施設所在地	住居表示等	駒形町1191番1							
	代表地番	駒形町1191-1							
所管課		福祉部子育て施設課							
分類	大分類	普通会計							
	中分類	子育て支援施設							
	小分類	幼児・児童施設							
	細分類	児童クラブ							
運営及びその他	運営形態	委託	複合施設	単独					
建物	建物全体	建物数	1棟	延面積計	151.040㎡	所有形態	所有		
	主たる建物	棟用途	児童クラブ	構造種別	S	階数 地上	1階	地下	0階
		建築時期	2007/01/00 築	耐用年数	65年	経過年数	9年		
駐車場		無	0台	車椅子利用者用	無	0台			



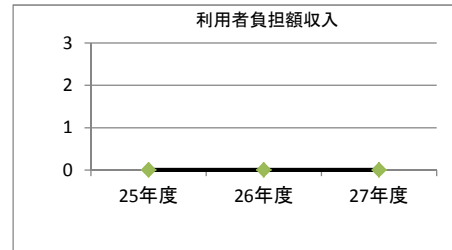
2. 利用実績

データ件名	単位	25年度	26年度	27年度	小分類施設 3年度平均
児童生徒数・園児数・児童数	人	67	75	75	16,146
年間増減率	%	0.0	11.9	0.0	



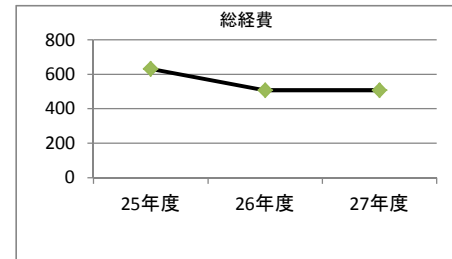
3. 利用者負担額収入

項目	25年度	26年度	27年度	小分類施設 3年度平均
	千円	千円	千円	千円
利用料金等	0	0	0	354



4. 経費内訳

項目	25年度	26年度	27年度	小分類施設 3年度平均
	千円	千円	千円	千円
施設管理費	125	0	0	573
人件費	507	507	507	1,429
総経費	632	507	507	2,002



5. 単位当たりデータ比較

利用データ件名：児童生徒数・園児数・児童数	25年度	26年度	27年度	3年度平均	小分類施設3年度平均
利用あたり施設管理費	1,865 円/人	0 円/人	0 円/人	622 円/人	251 円/人
利用あたり総経費	9,431 円/人	6,759 円/人	6,759 円/人	7,650 円/人	9,627 円/人
利用あたり利用料金等	0 円/人	0 円/人	0 円/人	0 円/人	2 円/人
利用料金等/施設管理費	0.0 %	- %	- %	0.0 %	6.4 %
利用料金等/総経費	0.0 %	0.0 %	0.0 %	0.0 %	1.0 %
項目	25年度	26年度	27年度	3年度平均	小分類施設3年度平均
建物1㎡あたり施設管理費	827 円/㎡	0 円/㎡	0 円/㎡	276 円/㎡	954 円/㎡
建物1㎡あたり総経費	4,184 円/㎡	3,356 円/㎡	3,356 円/㎡	3,632 円/㎡	4,970 円/㎡

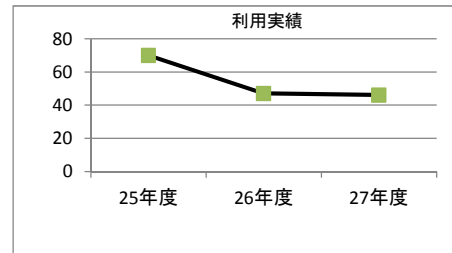
1. 施設概要

施設所在地	住居表示等	上新田町1306番2						
	代表地番	上新田町1306-2						
所管課		福祉部子育て施設課						
分類	大分類	普通会計						
	中分類	子育て支援施設						
	小分類	幼児・児童施設						
	細分類	児童クラブ						
運営及びその他	運営形態	委託	複合施設	単独				
建物	建物全体	建物数	1棟	延面積計	151.040㎡	所有形態	所有	
	主たる建物	棟用途	児童クラブ	構造種別	S	階数	地上：1階	地下：0階
		建築時期	2009/01/00 築	耐用年数	65年	経過年数	7年	
駐車場		無	0台	車椅子利用者用	無	0台		



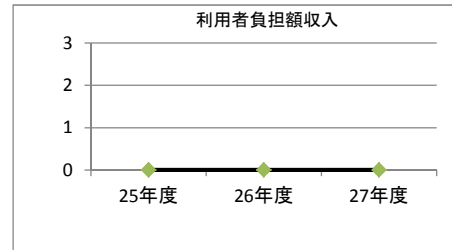
2. 利用実績

データ件名	単位	25年度	26年度	27年度	小分類施設 3年度平均
児童生徒数・園児数・児童数	人	70	47	46	16,146
年間増減率	%	0.0	-32.9	-2.1	



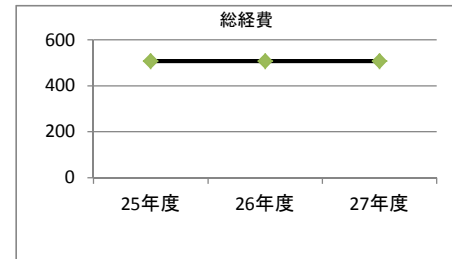
3. 利用者負担額収入

項目	25年度	26年度	27年度	小分類施設 3年度平均
	千円	千円	千円	千円
利用料金等	0	0	0	354



4. 経費内訳

項目	25年度	26年度	27年度	小分類施設 3年度平均
	千円	千円	千円	千円
施設管理費	0	0	0	573
人件費	507	507	507	1,429
総経費	507	507	507	2,002



5. 単位当たりデータ比較

利用データ件名：児童生徒数・園児数・児童数	25年度	26年度	27年度	3年度平均	小分類施設3年度平均
利用あたり施設管理費	0 円/人	0 円/人	0 円/人	0 円/人	251 円/人
利用あたり総経費	7,242 円/人	10,786 円/人	11,020 円/人	9,683 円/人	9,627 円/人
利用あたり利用料金等	0 円/人	0 円/人	0 円/人	0 円/人	2 円/人
利用料金等/施設管理費	- %	- %	- %	- %	6.4 %
利用料金等/総経費	0.0 %	0.0 %	0.0 %	0.0 %	1.0 %
項目	25年度	26年度	27年度	3年度平均	小分類施設3年度平均
建物1㎡あたり施設管理費	0 円/㎡	0 円/㎡	0 円/㎡	0 円/㎡	954 円/㎡
建物1㎡あたり総経費	3,356 円/㎡	3,356 円/㎡	3,356 円/㎡	3,356 円/㎡	4,970 円/㎡

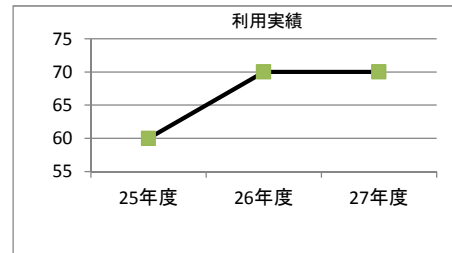
1. 施設概要

施設所在地	住居表示等	荒牧町四丁目9番2							
	代表地番	荒牧町四丁目9-2							
所管課		福祉部子育て施設課							
分類	大分類	普通会計							
	中分類	子育て支援施設							
	小分類	幼児・児童施設							
	細分類	児童クラブ							
運営及びその他	運営形態	委託	複合施設	単独					
建物	建物全体	建物数	2棟	延面積計	211.770㎡	所有形態	所有		
	主たる建物	棟用途	児童クラブ	構造種別	S	階数 地上	1階	地下	0階
		建築時期	2000/01/00 築	耐用年数	65年	経過年数	16年		
駐車場		無	0台	車椅子利用者用	無	0台			



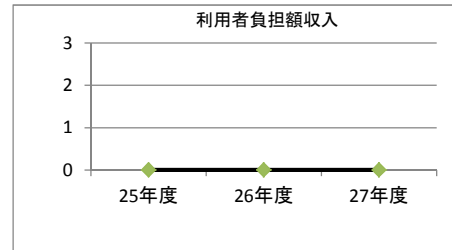
2. 利用実績

データ件名	単位	25年度	26年度	27年度	小分類施設 3年度平均
児童生徒数・園児数・児童数	人	60	70	70	16,146
年間増減率	%	0.0	16.7	0.0	



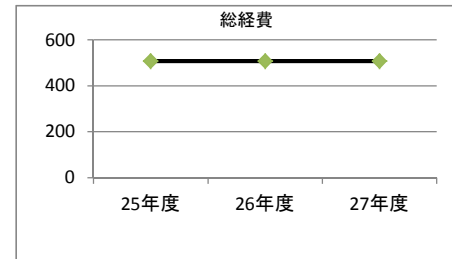
3. 利用者負担額収入

項目	25年度	26年度	27年度	小分類施設 3年度平均
	千円	千円	千円	千円
利用料金等	0	0	0	354



4. 経費内訳

項目	25年度	26年度	27年度	小分類施設 3年度平均
	千円	千円	千円	千円
施設管理費	0	0	0	573
人件費	507	507	507	1,429
総経費	507	507	507	2,002



5. 単位当たりデータ比較

利用データ件名：児童生徒数・園児数・児童数	25年度	26年度	27年度	3年度平均	小分類施設3年度平均
利用あたり施設管理費	0 円/人	0 円/人	0 円/人	0 円/人	251 円/人
利用あたり総経費	8,449 円/人	7,242 円/人	7,242 円/人	7,644 円/人	9,627 円/人
利用あたり利用料金等	0 円/人	0 円/人	0 円/人	0 円/人	2 円/人
利用料金等/施設管理費	- %	- %	- %	- %	6.4 %
利用料金等/総経費	0.0 %	0.0 %	0.0 %	0.0 %	1.0 %
項目	25年度	26年度	27年度	3年度平均	小分類施設3年度平均
建物1㎡あたり施設管理費	0 円/㎡	0 円/㎡	0 円/㎡	0 円/㎡	954 円/㎡
建物1㎡あたり総経費	2,394 円/㎡	2,394 円/㎡	2,394 円/㎡	2,394 円/㎡	4,970 円/㎡

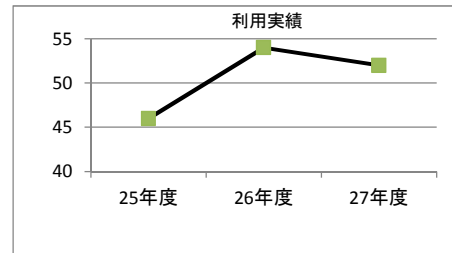
1. 施設概要

施設所在地	住居表示等	関根町二丁目20番5						
	代表地番	関根町二丁目20-5						
所管課		福祉部子育て施設課						
分類	大分類	普通会計						
	中分類	子育て支援施設						
	小分類	幼児・児童施設						
	細分類	児童クラブ						
運営及びその他	運営形態	委託	複合施設	単独				
建物	建物全体	建物数	1棟	延面積計	151.040 m ²	所有形態	所有	
	主たる建物	棟用途	児童クラブ	構造種別	S	階数	地上：1階	地下：0階
		建築時期	2010/03/00 築	耐用年数	65年	経過年数	6年	
駐車場		無	0台	車椅子利用者用	無	0台		




2. 利用実績

データ件名	単位	25年度	26年度	27年度	小分類施設 3年度平均
児童生徒数・園児数・児童数	人	46	54	52	16,146
年間増減率	%	0.0	17.4	-3.7	




3. 利用者負担額収入

項目	25年度	26年度	27年度	小分類施設 3年度平均
	千円	千円	千円	千円
利用料金等	0	0	0	354



4. 経費内訳

項目	25年度	26年度	27年度	小分類施設 3年度平均
	千円	千円	千円	千円
施設管理費	0	0	0	573
人件費	507	507	507	1,429
総経費	507	507	507	2,002



5. 単位当たりデータ比較

利用データ件名：児童生徒数・園児数・児童数	25年度	26年度	27年度	3年度平均	小分類施設3年度平均
利用あたり施設管理費	0 円/人	0 円/人	0 円/人	0 円/人	251 円/人
利用あたり総経費	11,020 円/人	9,388 円/人	9,749 円/人	10,052 円/人	9,627 円/人
利用あたり利用料金等	0 円/人	0 円/人	0 円/人	0 円/人	2 円/人
利用料金等/施設管理費	- %	- %	- %	- %	6.4 %
利用料金等/総経費	0.0 %	0.0 %	0.0 %	0.0 %	1.0 %
項目	25年度	26年度	27年度	3年度平均	小分類施設3年度平均
建物1㎡あたり施設管理費	0 円/㎡	0 円/㎡	0 円/㎡	0 円/㎡	954 円/㎡
建物1㎡あたり総経費	3,356 円/㎡	3,356 円/㎡	3,356 円/㎡	3,356 円/㎡	4,970 円/㎡

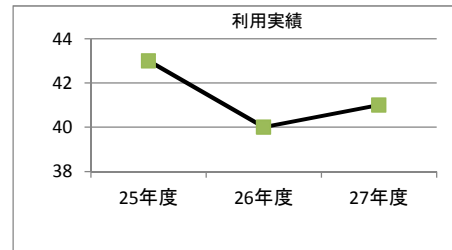
1. 施設概要

施設所在地	住居表示等	荒牧町一丁目46番8							
	代表地番	荒牧町一丁目46-8							
所管課		福祉部子育て施設課							
分類	大分類	普通会計							
	中分類	子育て支援施設							
	小分類	幼児・児童施設							
	細分類	児童クラブ							
運営及びその他	運営形態	委託	複合施設	単独					
建物	建物全体	建物数	2棟	延面積計	171.680㎡	所有形態	所有		
	主たる建物	棟用途	児童クラブ	構造種別	S	階数 地上	1階	地下	0階
		建築時期	2000/01/00 築	耐用年数	65年	経過年数	16年		
駐車場		無	0台	車椅子利用者用	無	0台			




2. 利用実績

データ件名	単位	25年度	26年度	27年度	小分類施設 3年度平均
児童生徒数・園児数・児童数	人	43	40	41	16,146
年間増減率	%	0.0	-7.0	2.5	



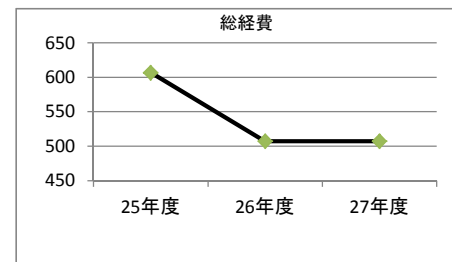
3. 利用者負担額収入

項目	25年度	26年度	27年度	小分類施設 3年度平均
	千円	千円	千円	千円
利用料金等	0	0	0	354



4. 経費内訳

項目	25年度	26年度	27年度	小分類施設 3年度平均
	千円	千円	千円	千円
施設管理費	100	0	0	573
人件費	507	507	507	1,429
総経費	607	507	507	2,002



5. 単位当たりデータ比較

利用データ件名：児童生徒数・園児数・児童数	25年度	26年度	27年度	3年度平均	小分類施設3年度平均
利用あたり施設管理費	2,320 円/人	0 円/人	0 円/人	773 円/人	251 円/人
利用あたり総経費	14,109 円/人	12,674 円/人	12,364 円/人	13,049 円/人	9,627 円/人
利用あたり利用料金等	0 円/人	0 円/人	0 円/人	0 円/人	2 円/人
利用料金等/施設管理費	0.0 %	- %	- %	0.0 %	6.4 %
利用料金等/総経費	0.0 %	0.0 %	0.0 %	0.0 %	1.0 %
項目	25年度	26年度	27年度	3年度平均	小分類施設3年度平均
建物1㎡あたり施設管理費	581 円/㎡	0 円/㎡	0 円/㎡	194 円/㎡	954 円/㎡
建物1㎡あたり総経費	3,534 円/㎡	2,953 円/㎡	2,953 円/㎡	3,146 円/㎡	4,970 円/㎡

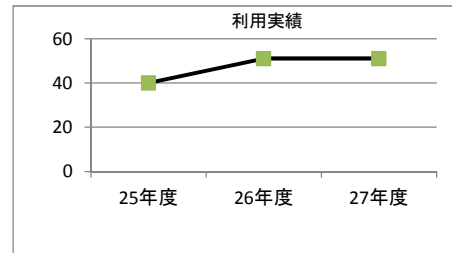
1. 施設概要

施設所在地	住居表示等	総社町総社1625番						
	代表地番	総社町総社1625						
所管課		福祉部子育て施設課						
分類	大分類	普通会計						
	中分類	子育て支援施設						
	小分類	幼児・児童施設						
	細分類	児童クラブ						
運営及びその他	運営形態	委託	複合施設	単独				
建物	建物全体	建物数	2棟	延面積計	157.350㎡	所有形態	所有	
	主たる建物	棟用途	児童クラブ	構造種別	-	階数 地上	- 階	
		建築時期	- 築	耐用年数	65年	階数 地下	- 階	
駐車場		無	0台	車椅子利用者用	無	0台	経過年数	- 年




2. 利用実績

データ件名	単位	25年度	26年度	27年度	小分類施設 3年度平均
児童生徒数・園児数・児童数	人	40	51	51	16,146
年間増減率	%	0.0	27.5	0.0	




3. 利用者負担額収入

項目	25年度	26年度	27年度	小分類施設 3年度平均
	千円	千円	千円	千円
利用料金等	0	0	0	354



4. 経費内訳

項目	25年度	26年度	27年度	小分類施設 3年度平均
	千円	千円	千円	千円
施設管理費	0	0	0	573
人件費	507	507	507	1,429
総経費	507	507	507	2,002



5. 単位当たりデータ比較

利用データ件名：児童生徒数・園児数・児童数	25年度	26年度	27年度	3年度平均	小分類施設3年度平均
利用あたり施設管理費	0 円/人	0 円/人	0 円/人	0 円/人	251 円/人
利用あたり総経費	12,674 円/人	9,940 円/人	9,940 円/人	10,851 円/人	9,627 円/人
利用あたり利用料金等	0 円/人	0 円/人	0 円/人	0 円/人	2 円/人
利用料金等/施設管理費	- %	- %	- %	- %	6.4 %
利用料金等/総経費	0.0 %	0.0 %	0.0 %	0.0 %	1.0 %
項目	25年度	26年度	27年度	3年度平均	小分類施設3年度平均
建物1㎡あたり施設管理費	0 円/㎡	0 円/㎡	0 円/㎡	0 円/㎡	954 円/㎡
建物1㎡あたり総経費	3,222 円/㎡	3,222 円/㎡	3,222 円/㎡	3,222 円/㎡	4,970 円/㎡

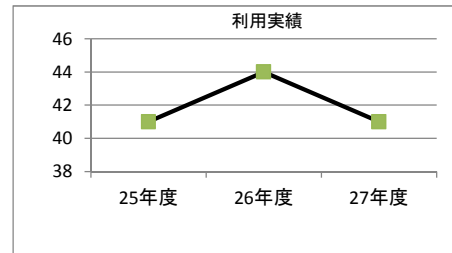
1. 施設概要

施設所在地	住居表示等	総社町植野32番							
	代表地番	総社町植野32							
所管課		福祉部子育て施設課							
分類	大分類	普通会計							
	中分類	子育て支援施設							
	小分類	幼児・児童施設							
	細分類	児童クラブ							
運営及びその他	運営形態	委託	複合施設	単独					
建物	建物全体	建物数	1棟	延面積計	128.480㎡	所有形態	所有		
	主たる建物	棟用途	児童クラブ	構造種別	S	階数 地上	1階	地下	0階
		建築時期	2006/11/00 築	耐用年数	65年	経過年数	9年		
駐車場		無	0台	車椅子利用者用	無	0台			



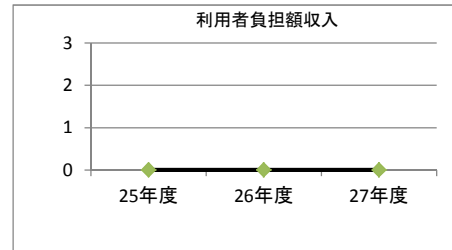
2. 利用実績

データ件名	単位	25年度	26年度	27年度	小分類施設 3年度平均
児童生徒数・園児数・児童数	人	41	44	41	16,146
年間増減率	%	0.0	7.3	-6.8	



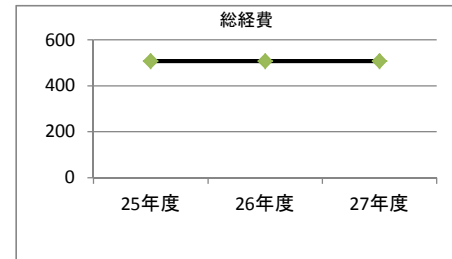
3. 利用者負担額収入

項目	25年度	26年度	27年度	小分類施設 3年度平均
	千円	千円	千円	千円
利用料金等	0	0	0	354



4. 経費内訳

項目	25年度	26年度	27年度	小分類施設 3年度平均
	千円	千円	千円	千円
施設管理費	0	0	0	573
人件費	507	507	507	1,429
総経費	507	507	507	2,002



5. 単位当たりデータ比較

利用データ件名：児童生徒数・園児数・児童数	25年度	26年度	27年度	3年度平均	小分類施設3年度平均
利用あたり施設管理費	0 円/人	0 円/人	0 円/人	0 円/人	251 円/人
利用あたり総経費	12,364 円/人	11,521 円/人	12,364 円/人	12,083 円/人	9,627 円/人
利用あたり利用料金等	0 円/人	0 円/人	0 円/人	0 円/人	2 円/人
利用料金等/施設管理費	- %	- %	- %	- %	6.4 %
利用料金等/総経費	0.0 %	0.0 %	0.0 %	0.0 %	1.0 %
項目	25年度	26年度	27年度	3年度平均	小分類施設3年度平均
建物1㎡あたり施設管理費	0 円/㎡	0 円/㎡	0 円/㎡	0 円/㎡	954 円/㎡
建物1㎡あたり総経費	3,946 円/㎡	3,946 円/㎡	3,946 円/㎡	3,946 円/㎡	4,970 円/㎡

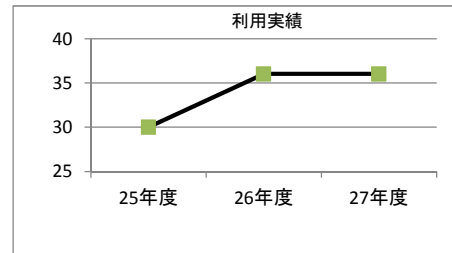
1. 施設概要

施設所在地	住居表示等	青梨子町446番							
	代表地番	青梨子町446							
所管課		福祉部子育て施設課							
分類	大分類	普通会計							
	中分類	子育て支援施設							
	小分類	幼児・児童施設							
	細分類	児童クラブ							
運営及びその他	運営形態	委託	複合施設	単独					
建物	建物全体	建物数	1棟	延面積計	130.420㎡	所有形態	所有		
	主たる建物	棟用途	児童クラブ	構造種別	W	階数 地上	1階	地下	0階
		建築時期	1999/06/00 築	耐用年数	48年	経過年数	16年		
駐車場		無	0台	車椅子利用者用	無	0台			



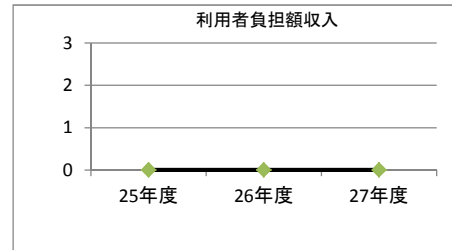
2. 利用実績

データ件名	単位	25年度	26年度	27年度	小分類施設 3年度平均
児童生徒数・園児数・児童数	人	30	36	36	16,146
年間増減率	%	0.0	20.0	0.0	



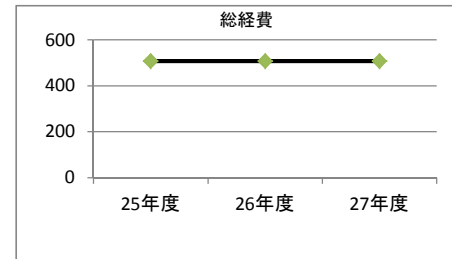
3. 利用者負担額収入

項目	25年度	26年度	27年度	小分類施設 3年度平均
	千円	千円	千円	千円
利用料金等	0	0	0	354



4. 経費内訳

項目	25年度	26年度	27年度	小分類施設 3年度平均
	千円	千円	千円	千円
施設管理費	0	0	0	573
人件費	507	507	507	1,429
総経費	507	507	507	2,002



5. 単位当たりデータ比較

利用データ件名：児童生徒数・園児数・児童数	25年度	26年度	27年度	3年度平均	小分類施設3年度平均
利用あたり施設管理費	0 円/人	0 円/人	0 円/人	0 円/人	251 円/人
利用あたり総経費	16,898 円/人	14,082 円/人	14,082 円/人	15,020 円/人	9,627 円/人
利用あたり利用料金等	0 円/人	0 円/人	0 円/人	0 円/人	2 円/人
利用料金等/施設管理費	- %	- %	- %	- %	6.4 %
利用料金等/総経費	0.0 %	0.0 %	0.0 %	- %	1.0 %
項目	25年度	26年度	27年度	3年度平均	小分類施設3年度平均
建物1㎡あたり施設管理費	0 円/㎡	0 円/㎡	0 円/㎡	0 円/㎡	954 円/㎡
建物1㎡あたり総経費	3,887 円/㎡	3,887 円/㎡	3,887 円/㎡	3,887 円/㎡	4,970 円/㎡

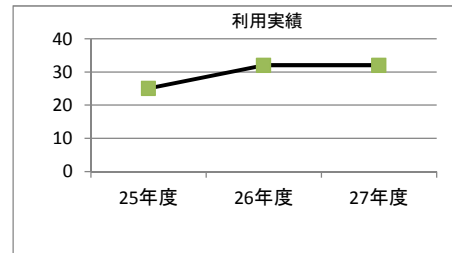
1. 施設概要

施設所在地	住居表示等	荒子町1240番							
	代表地番	荒子町1240							
所管課		福祉部子育て施設課							
分類	大分類	普通会計							
	中分類	子育て支援施設							
	小分類	幼児・児童施設							
	細分類	児童クラブ							
運営及びその他	運営形態	委託	複合施設	単独					
建物	建物全体	建物数	2棟	延面積計	146.900㎡	所有形態	所有		
	主たる建物	棟用途	児童クラブ	構造種別	S	階数 地上	1階	地下	0階
		建築時期	1997/03/00 築	耐用年数	65年	経過年数	19年		
駐車場		無	0台	車椅子利用者用	無	0台			




2. 利用実績

データ件名	単位	25年度	26年度	27年度	小分類施設 3年度平均
児童生徒数・園児数・児童数	人	25	32	32	16,146
年間増減率	%	0.0	28.0	0.0	



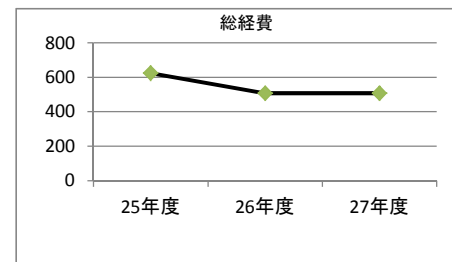
3. 利用者負担額収入

項目	25年度	26年度	27年度	小分類施設 3年度平均
	千円	千円	千円	千円
利用料金等	0	0	0	354



4. 経費内訳

項目	25年度	26年度	27年度	小分類施設 3年度平均
	千円	千円	千円	千円
施設管理費	118	0	0	573
人件費	507	507	507	1,429
総経費	625	507	507	2,002



5. 単位当たりデータ比較

利用データ件名：児童生徒数・園児数・児童数	25年度	26年度	27年度	3年度平均	小分類施設3年度平均
利用あたり施設管理費	4,704 円/人	0 円/人	0 円/人	1,568 円/人	251 円/人
利用あたり総経費	24,982 円/人	15,842 円/人	15,842 円/人	18,888 円/人	9,627 円/人
利用あたり利用料金等	0 円/人	0 円/人	0 円/人	0 円/人	2 円/人
利用料金等/施設管理費	0.0 %	- %	- %	0.0 %	6.4 %
利用料金等/総経費	0.0 %	0.0 %	0.0 %	0.0 %	1.0 %
項目	25年度	26年度	27年度	3年度平均	小分類施設3年度平均
建物1㎡あたり施設管理費	801 円/㎡	0 円/㎡	0 円/㎡	267 円/㎡	954 円/㎡
建物1㎡あたり総経費	4,251 円/㎡	3,451 円/㎡	3,451 円/㎡	3,718 円/㎡	4,970 円/㎡

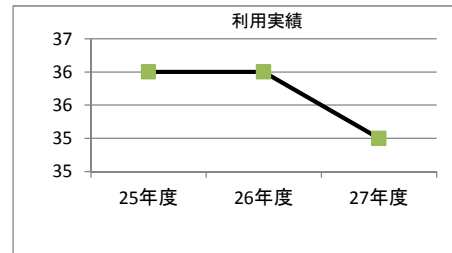
1. 施設概要

施設所在地	住居表示等	堀越町1161番					
	代表地番	堀越町1161					
所管課		福祉部子育て施設課					
分類	大分類	普通会計					
	中分類	子育て支援施設					
	小分類	幼児・児童施設					
	細分類	児童クラブ					
運営及びその他	運営形態	委託	複合施設	単独			
建物	建物全体	建物数	1棟	延面積計	107.000㎡	所有形態	所有
	主たる建物	棟用途	児童クラブ	構造種別	RC	階数	地上：-階 地下：-階
		建築時期	-	耐用年数	65年	経過年数	-年
駐車場		無	0台	車椅子利用者用	無	0台	



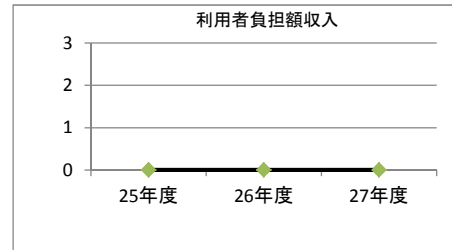
2. 利用実績

データ件名	単位	25年度	26年度	27年度	小分類施設 3年度平均
児童生徒数・園児数・児童数	人	36	36	35	16,146
年間増減率	%	0.0	0.0	-2.8	



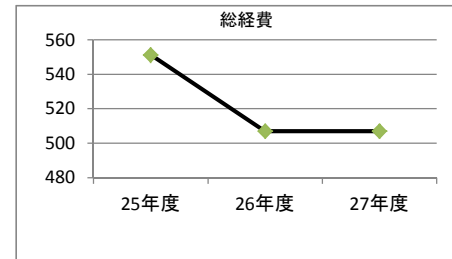
3. 利用者負担額収入

項目	25年度	26年度	27年度	小分類施設 3年度平均
	千円	千円	千円	千円
利用料金等	0	0	0	354



4. 経費内訳

項目	25年度	26年度	27年度	小分類施設 3年度平均
	千円	千円	千円	千円
施設管理費	44	0	0	573
人件費	507	507	507	1,429
総経費	551	507	507	2,002



5. 単位当たりデータ比較

利用データ件名：児童生徒数・園児数・児童数	25年度	26年度	27年度	3年度平均	小分類施設3年度平均
利用あたり施設管理費	1,231 円/人	0 円/人	0 円/人	410 円/人	251 円/人
利用あたり総経費	15,313 円/人	14,082 円/人	14,484 円/人	14,626 円/人	9,627 円/人
利用あたり利用料金等	0 円/人	0 円/人	0 円/人	0 円/人	2 円/人
利用料金等/施設管理費	0.0 %	- %	- %	0.0 %	6.4 %
利用料金等/総経費	0.0 %	0.0 %	0.0 %	0.0 %	1.0 %
項目	25年度	26年度	27年度	3年度平均	小分類施設3年度平均
建物1㎡あたり施設管理費	414 円/㎡	0 円/㎡	0 円/㎡	138 円/㎡	954 円/㎡
建物1㎡あたり総経費	5,152 円/㎡	4,738 円/㎡	4,738 円/㎡	4,876 円/㎡	4,970 円/㎡

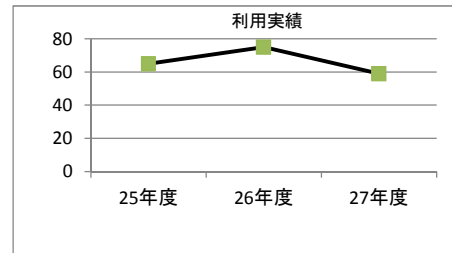
1. 施設概要

施設所在地	住居表示等	河原浜町739番1							
	代表地番	河原浜町739-1							
所管課		福祉部子育て施設課							
分類	大分類	普通会計							
	中分類	子育て支援施設							
	小分類	幼児・児童施設							
	細分類	児童クラブ							
運営及びその他	運営形態	委託	複合施設	単独					
建物	建物全体	建物数	1棟	延面積計	151.040㎡	所有形態	所有		
	主たる建物	棟用途	児童クラブ	構造種別	S	階数 地上	1階	地下	0階
		建築時期	2009/02/00 築	耐用年数	65年	経過年数	7年		
駐車場		無	0台	車椅子利用者用	無	0台			



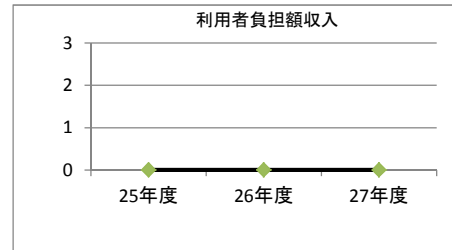
2. 利用実績

データ件名	単位	25年度	26年度	27年度	小分類施設 3年度平均
児童生徒数・園児数・児童数	人	65	75	59	16,146
年間増減率	%	0.0	15.4	-21.3	



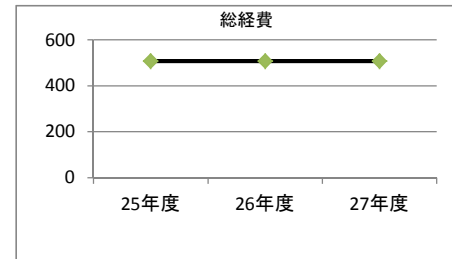
3. 利用者負担額収入

項目	25年度	26年度	27年度	小分類施設 3年度平均
	千円	千円	千円	千円
利用料金等	0	0	0	354



4. 経費内訳

項目	25年度	26年度	27年度	小分類施設 3年度平均
	千円	千円	千円	千円
施設管理費	0	0	0	573
人件費	507	507	507	1,429
総経費	507	507	507	2,002



5. 単位当たりデータ比較

利用データ件名：児童生徒数・園児数・児童数	25年度	26年度	27年度	3年度平均	小分類施設3年度平均
利用あたり施設管理費	0 円/人	0 円/人	0 円/人	0 円/人	251 円/人
利用あたり総経費	7,799 円/人	6,759 円/人	8,592 円/人	7,717 円/人	9,627 円/人
利用あたり利用料金等	0 円/人	0 円/人	0 円/人	0 円/人	2 円/人
利用料金等/施設管理費	- %	- %	- %	- %	6.4 %
利用料金等/総経費	0.0 %	0.0 %	0.0 %	0.0 %	1.0 %
項目	25年度	26年度	27年度	3年度平均	小分類施設3年度平均
建物1㎡あたり施設管理費	0 円/㎡	0 円/㎡	0 円/㎡	0 円/㎡	954 円/㎡
建物1㎡あたり総経費	3,356 円/㎡	3,356 円/㎡	3,356 円/㎡	3,356 円/㎡	4,970 円/㎡

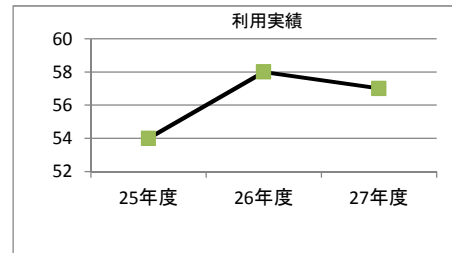
1. 施設概要

施設所在地	住居表示等	鼻毛石町1507番5							
	代表地番	鼻毛石町1507-5							
所管課		福祉部子育て施設課							
分類	大分類	普通会計							
	中分類	子育て支援施設							
	小分類	幼児・児童施設							
	細分類	児童クラブ							
運営及びその他	運営形態	委託	複合施設	単独					
建物	建物全体	建物数	1棟	延面積計	151.040㎡	所有形態	所有		
	主たる建物	棟用途	児童クラブ	構造種別	S	階数 地上	1階	地下	0階
		建築時期	2011/03/00 築	耐用年数	65年	経過年数	5年		
駐車場		無	0台	車椅子利用者用	無	0台			



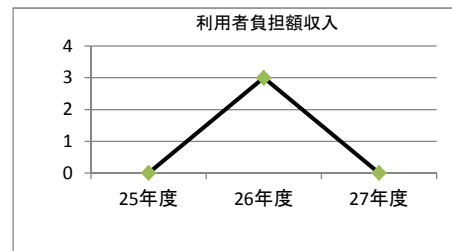
2. 利用実績

データ件名	単位	25年度	26年度	27年度	小分類施設 3年度平均
児童生徒数・園児数・児童数	人	54	58	57	16,146
年間増減率	%	0.0	7.4	-1.7	




3. 利用者負担額収入

項目	25年度	26年度	27年度	小分類施設 3年度平均
	千円	千円	千円	千円
利用料金等	0	3	0	354



4. 経費内訳

項目	25年度	26年度	27年度	小分類施設 3年度平均
	千円	千円	千円	千円
施設管理費	0	0	0	573
人件費	507	507	507	1,429
総経費	507	507	507	2,002



5. 単位当たりデータ比較

利用データ件名：児童生徒数・園児数・児童数	25年度	26年度	27年度	3年度平均	小分類施設3年度平均
利用あたり施設管理費	0 円/人	0 円/人	0 円/人	0 円/人	251 円/人
利用あたり総経費	9,388 円/人	8,740 円/人	8,894 円/人	9,007 円/人	9,627 円/人
利用あたり利用料金等	0 円/人	52 円/人	0 円/人	17 円/人	2 円/人
利用料金等/施設管理費	- %	- %	- %	- %	6.4 %
利用料金等/総経費	0.0 %	0.6 %	0.0 %	0.2 %	1.0 %
項目	25年度	26年度	27年度	3年度平均	小分類施設3年度平均
建物1㎡あたり施設管理費	0 円/㎡	0 円/㎡	0 円/㎡	0 円/㎡	954 円/㎡
建物1㎡あたり総経費	3,356 円/㎡	3,356 円/㎡	3,356 円/㎡	3,356 円/㎡	4,970 円/㎡

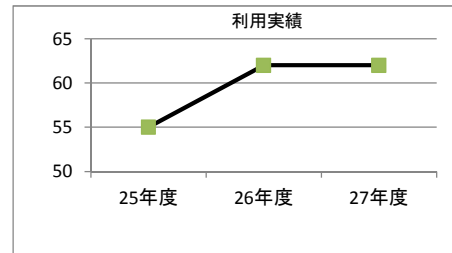
1. 施設概要

施設所在地	住居表示等	粕川町女洲567番13							
	代表地番	粕川町女洲567-13							
所管課		福祉部子育て施設課							
分類	大分類	普通会計							
	中分類	子育て支援施設							
	小分類	幼児・児童施設							
	細分類	児童クラブ							
運営及びその他	運営形態	委託	複合施設	単独					
建物	建物全体	建物数	1棟	延面積計	151.040㎡	所有形態	所有		
	主たる建物	棟用途	児童クラブ	構造種別	S	階数 地上	1階	地下	0階
		建築時期	2008/01/00 築	耐用年数	65年	経過年数	8年		
駐車場		無	0台	車椅子利用者用	無	0台			




2. 利用実績

データ件名	単位	25年度	26年度	27年度	小分類施設 3年度平均
児童生徒数・園児数・児童数	人	55	62	62	16,146
年間増減率	%	0.0	12.7	0.0	




3. 利用者負担額収入

項目	25年度	26年度	27年度	小分類施設 3年度平均
	千円	千円	千円	千円
利用料金等	0	0	0	354



4. 経費内訳

項目	25年度	26年度	27年度	小分類施設 3年度平均
	千円	千円	千円	千円
施設管理費	0	0	0	573
人件費	507	507	507	1,429
総経費	507	507	507	2,002



5. 単位当たりデータ比較

利用データ件名：児童生徒数・園児数・児童数	25年度	26年度	27年度	3年度平均	小分類施設3年度平均
利用あたり施設管理費	0 円/人	0 円/人	0 円/人	0 円/人	251 円/人
利用あたり総経費	9,217 円/人	8,176 円/人	8,176 円/人	8,523 円/人	9,627 円/人
利用あたり利用料金等	0 円/人	0 円/人	0 円/人	0 円/人	2 円/人
利用料金等/施設管理費	- %	- %	- %	- %	6.4 %
利用料金等/総経費	0.0 %	0.0 %	0.0 %	0.0 %	1.0 %
項目	25年度	26年度	27年度	3年度平均	小分類施設3年度平均
建物1㎡あたり施設管理費	0 円/㎡	0 円/㎡	0 円/㎡	0 円/㎡	954 円/㎡
建物1㎡あたり総経費	3,356 円/㎡	3,356 円/㎡	3,356 円/㎡	3,356 円/㎡	4,970 円/㎡

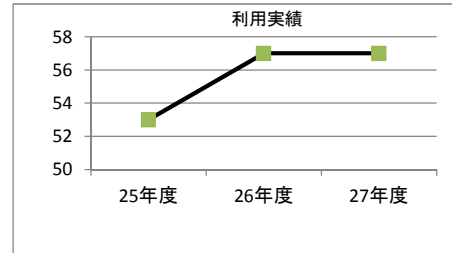
1. 施設概要

施設所在地	住居表示等	富士見町時沢1865番6							
	代表地番	富士見町時沢1865-6							
所管課		福祉部子育て施設課							
分類	大分類	普通会計							
	中分類	子育て支援施設							
	小分類	幼児・児童施設							
	細分類	児童クラブ							
運営及びその他	運営形態	委託	複合施設	単独					
建物	建物全体	建物数	1棟	延面積計	127.530㎡	所有形態	所有		
	主たる建物	棟用途	児童クラブ	構造種別	W	階数 地上	1階	地下	0階
		建築時期	2002/03/00 築		耐用年数	48年	経過年数	14年	
駐車場		無	0台	車椅子利用者用	無	0台			



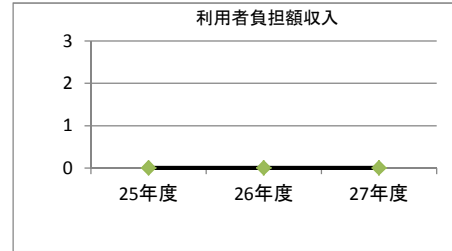
2. 利用実績

データ件名	単位	25年度	26年度	27年度	小分類施設 3年度平均
児童生徒数・園児数・児童数	人	53	57	57	16,146
年間増減率	%	0.0	7.5	0.0	



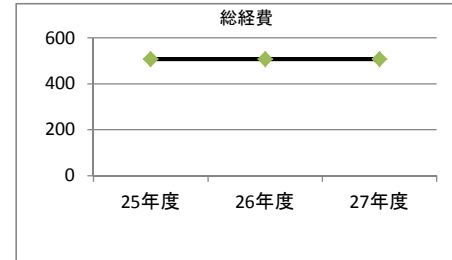
3. 利用者負担額収入

項目	25年度	26年度	27年度	小分類施設 3年度平均
	千円	千円	千円	千円
利用料金等	0	0	0	354



4. 経費内訳

項目	25年度	26年度	27年度	小分類施設 3年度平均
	千円	千円	千円	千円
施設管理費	0	0	0	573
人件費	507	507	507	1,429
総経費	507	507	507	2,002



5. 単位当たりデータ比較

利用データ件名：児童生徒数・園児数・児童数	25年度	26年度	27年度	3年度平均	小分類施設3年度平均
利用あたり施設管理費	0 円/人	0 円/人	0 円/人	0 円/人	251 円/人
利用あたり総経費	9,565 円/人	8,894 円/人	8,894 円/人	9,117 円/人	9,627 円/人
利用あたり利用料金等	0 円/人	0 円/人	0 円/人	0 円/人	2 円/人
利用料金等/施設管理費	- %	- %	- %	- %	6.4 %
利用料金等/総経費	0.0 %	0.0 %	0.0 %	0.0 %	1.0 %
項目	25年度	26年度	27年度	3年度平均	小分類施設3年度平均
建物1㎡あたり施設管理費	0 円/㎡	0 円/㎡	0 円/㎡	0 円/㎡	954 円/㎡
建物1㎡あたり総経費	3,975 円/㎡	3,975 円/㎡	3,975 円/㎡	3,975 円/㎡	4,970 円/㎡

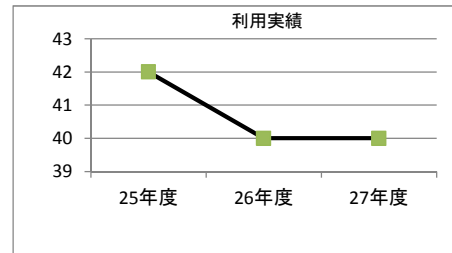
1. 施設概要

施設所在地	住居表示等	富士見町石井531番1						
	代表地番	富士見町石井531-1						
所管課		福祉部子育て施設課						
分類	大分類	普通会計						
	中分類	子育て支援施設						
	小分類	幼児・児童施設						
	細分類	児童クラブ						
運営及びその他	運営形態	委託	複合施設	単独				
建物	建物全体	建物数	1棟	延面積計	151.040㎡	所有形態	所有	
	主たる建物	棟用途	児童クラブ	構造種別	SRC	階数	地上：1階	地下：0階
		建築時期	2012/02/00 築	耐用年数	65年	経過年数	4年	
駐車場		無	0台	車椅子利用者用	無	0台		



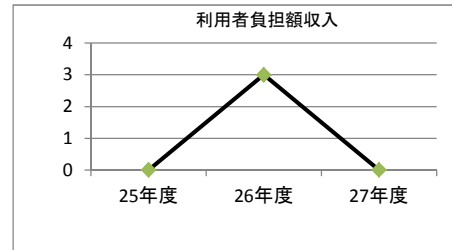
2. 利用実績

データ件名	単位	25年度	26年度	27年度	小分類施設 3年度平均
児童生徒数・園児数・児童数	人	42	40	40	16,146
年間増減率	%	0.0	-4.8	0.0	



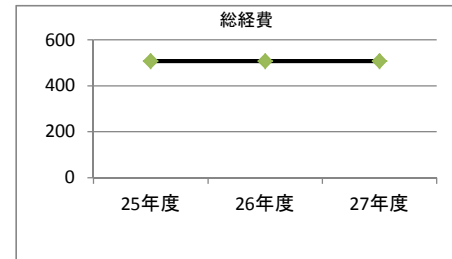
3. 利用者負担額収入

項目	25年度	26年度	27年度	小分類施設 3年度平均
	千円	千円	千円	千円
利用料金等	0	3	0	354



4. 経費内訳

項目	25年度	26年度	27年度	小分類施設 3年度平均
	千円	千円	千円	千円
施設管理費	0	0	0	573
人件費	507	507	507	1,429
総経費	507	507	507	2,002



5. 単位当たりデータ比較

利用データ件名：児童生徒数・園児数・児童数	25年度	26年度	27年度	3年度平均	小分類施設3年度平均
利用あたり施設管理費	0 円/人	0 円/人	0 円/人	0 円/人	251 円/人
利用あたり総経費	12,070 円/人	12,674 円/人	12,674 円/人	12,472 円/人	9,627 円/人
利用あたり利用料金等	0 円/人	75 円/人	0 円/人	25 円/人	2 円/人
利用料金等/施設管理費	- %	- %	- %	- %	6.4 %
利用料金等/総経費	0.0 %	0.6 %	0.0 %	0.2 %	1.0 %
項目	25年度	26年度	27年度	3年度平均	小分類施設3年度平均
建物1㎡あたり施設管理費	0 円/㎡	0 円/㎡	0 円/㎡	0 円/㎡	954 円/㎡
建物1㎡あたり総経費	3,356 円/㎡	3,356 円/㎡	3,356 円/㎡	3,356 円/㎡	4,970 円/㎡

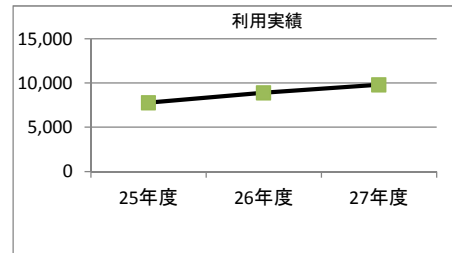
1. 施設概要

施設所在地	住居表示等	日吉町三丁目20番1						
	代表地番	日吉町三丁目20-1						
所管課		福祉部子育て施設課						
分類	大分類	普通会計						
	中分類	子育て支援施設						
	小分類	幼児・児童施設						
	細分類	児童館						
運営及びその他	運営形態	前橋市	複合施設	単独				
建物	建物全体	建物数	1棟	延面積計	316.000㎡	所有形態	所有	
	主たる建物	棟用途	児童館	構造種別	RC	階数	地上：2階	地下：0階
		建築時期	1974/06/00 築	耐用年数	65年	経過年数	41年	
駐車場		有	12台	車椅子利用者用	無	0台		



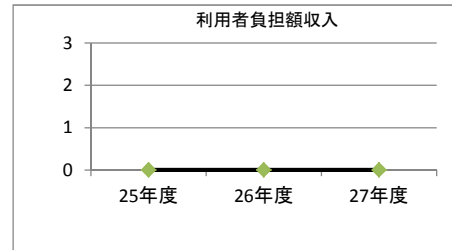
2. 利用実績

データ件名	単位	25年度	26年度	27年度	小分類施設 3年度平均
延べ利用者数	人	7,753	8,867	9,770	16,146
年間増減率	%	0.0	14.4	10.2	



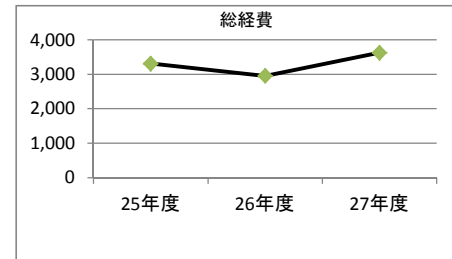
3. 利用者負担額収入

項目	25年度	26年度	27年度	小分類施設 3年度平均
	千円	千円	千円	千円
利用料金等	0	0	0	354



4. 経費内訳

項目	25年度	26年度	27年度	小分類施設 3年度平均
	千円	千円	千円	千円
施設管理費	2,198	1,840	2,514	573
人件費	1,115	1,115	1,115	1,429
総経費	3,313	2,955	3,628	2,002



5. 単位当たりデータ比較

利用データ件名：延べ利用者数	25年度	26年度	27年度	3年度平均	小分類施設3年度平均
利用あたり施設管理費	284 円/人	208 円/人	257 円/人	249 円/人	251 円/人
利用あたり総経費	427 円/人	333 円/人	371 円/人	377 円/人	9,627 円/人
利用あたり利用料金等	0 円/人	0 円/人	0 円/人	0 円/人	2 円/人
利用料金等/施設管理費	0.0 %	0.0 %	0.0 %	0.0 %	6.4 %
利用料金等/総経費	0.0 %	0.0 %	0.0 %	0.0 %	1.0 %
項目	25年度	26年度	27年度	3年度平均	小分類施設3年度平均
建物1㎡あたり施設管理費	6,956 円/㎡	5,824 円/㎡	7,955 円/㎡	6,912 円/㎡	954 円/㎡
建物1㎡あたり総経費	10,483 円/㎡	9,351 円/㎡	11,482 円/㎡	10,439 円/㎡	4,970 円/㎡

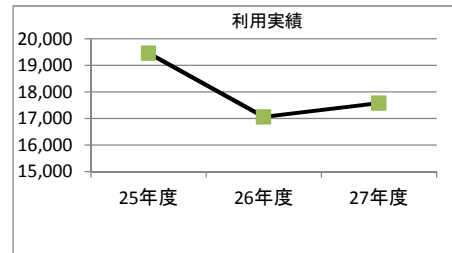
1. 施設概要

施設所在地	住居表示等	朝倉町170番3							
	代表地番	朝倉町170-3							
所管課		福祉部子育て施設課							
分類	大分類	普通会計							
	中分類	子育て支援施設							
	小分類	幼児・児童施設							
	細分類	児童館							
運営及びその他	運営形態	前橋市	複合施設	単独					
建物	建物全体	建物数	1棟	延面積計	443.760㎡	所有形態	所有		
	主たる建物	棟用途	児童館	構造種別	RC	階数 地上	2階	地下	0階
		建築時期	2009/03/00 築	耐用年数	65年	経過年数	7年		
駐車場		有	14台	車椅子利用者用	無	0台			



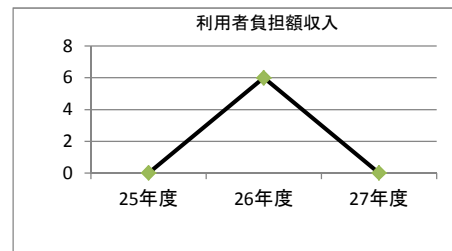
2. 利用実績

データ件名	単位	25年度	26年度	27年度	小分類施設 3年度平均
延べ利用者数	人	19,459	17,063	17,580	16,146
年間増減率	%	-	-12.3	3.0	



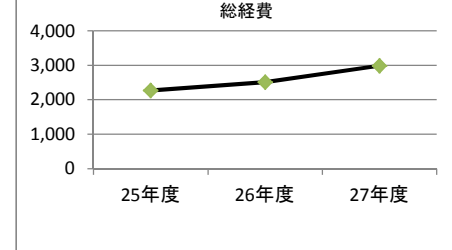
3. 利用者負担額収入

項目	25年度	26年度	27年度	小分類施設 3年度平均
	千円	千円	千円	千円
利用料金等	0	6	0	354



4. 経費内訳

項目	25年度	26年度	27年度	小分類施設 3年度平均
	千円	千円	千円	千円
施設管理費	1,152	1,394	1,871	573
人件費	1,115	1,115	1,115	1,429
総経費	2,267	2,509	2,985	2,002



5. 単位当たりデータ比較

利用データ件名：延べ利用者数	25年度	26年度	27年度	3年度平均	小分類施設3年度平均
利用あたり施設管理費	59 円/人	82 円/人	106 円/人	82 円/人	251 円/人
利用あたり総経費	116 円/人	147 円/人	170 円/人	144 円/人	9,627 円/人
利用あたり利用料金等	0 円/人	0 円/人	0 円/人	0 円/人	2 円/人
利用料金等/施設管理費	0.0 %	0.4 %	0.0 %	0.1 %	6.4 %
利用料金等/総経費	0.0 %	0.2 %	0.0 %	0.1 %	1.0 %
項目	25年度	26年度	27年度	3年度平均	小分類施設3年度平均
建物1㎡あたり施設管理費	2,597 円/㎡	3,142 円/㎡	4,215 円/㎡	3,318 円/㎡	954 円/㎡
建物1㎡あたり総経費	5,108 円/㎡	5,653 円/㎡	6,727 円/㎡	5,829 円/㎡	4,970 円/㎡

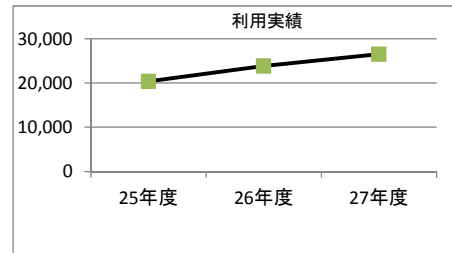
1. 施設概要

施設所在地	住居表示等	下小出町二丁目15番						
	代表地番	下小出町二丁目15						
所管課		福祉部子育て施設課						
分類	大分類	普通会計						
	中分類	子育て支援施設						
	小分類	幼児・児童施設						
	細分類	児童館						
運営及びその他	運営形態	前橋市	複合施設	単独				
建物	建物全体	建物数	1棟	延面積計	345.210㎡	所有形態	所有	
	主たる建物	棟用途	児童館	構造種別	RC	階数	地上：2階	地下：0階
		建築時期	1995/03/00 築	耐用年数	65年	経過年数	21年	
駐車場		有	10台	車椅子利用者用	無	0台		




2. 利用実績

データ件名	単位	25年度	26年度	27年度	小分類施設 3年度平均
延べ利用者数	人	20,337	23,856	26,546	16,146
年間増減率	%	0.0	17.3	11.3	



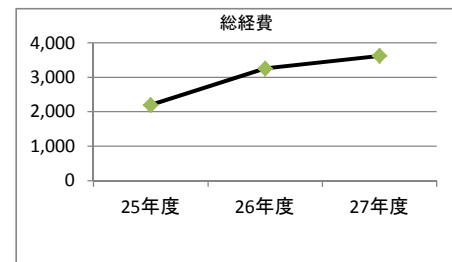
3. 利用者負担額収入

項目	25年度	26年度	27年度	小分類施設 3年度平均
	千円	千円	千円	千円
利用料金等	0	0	0	354



4. 経費内訳

項目	25年度	26年度	27年度	小分類施設 3年度平均
	千円	千円	千円	千円
施設管理費	1,082	1,473	1,842	573
人件費	1,115	1,781	1,781	1,429
総経費	2,197	3,254	3,623	2,002



5. 単位当たりデータ比較

利用データ件名：延べ利用者数	25年度	26年度	27年度	3年度平均	小分類施設3年度平均
利用あたり施設管理費	53 円/人	62 円/人	69 円/人	61 円/人	251 円/人
利用あたり総経費	108 円/人	136 円/人	136 円/人	127 円/人	9,627 円/人
利用あたり利用料金等	0 円/人	0 円/人	0 円/人	0 円/人	2 円/人
利用料金等/施設管理費	0.0 %	0.0 %	0.0 %	0.0 %	6.4 %
利用料金等/総経費	0.0 %	0.0 %	0.0 %	0.0 %	1.0 %
項目	25年度	26年度	27年度	3年度平均	小分類施設3年度平均
建物1㎡あたり施設管理費	3,136 円/㎡	4,268 円/㎡	5,335 円/㎡	4,246 円/㎡	954 円/㎡
建物1㎡あたり総経費	6,364 円/㎡	9,427 円/㎡	10,494 円/㎡	8,762 円/㎡	4,970 円/㎡

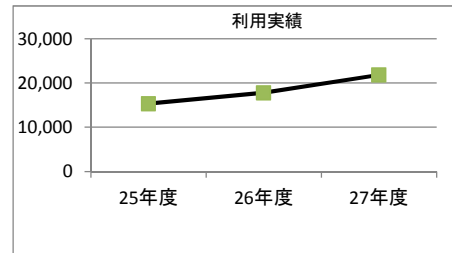
1. 施設概要

施設所在地	住居表示等	大友町一丁目8番						
	代表地番	大友町一丁目8						
所管課		福祉部子育て施設課						
分類	大分類	普通会計						
	中分類	子育て支援施設						
	小分類	幼児・児童施設						
	細分類	児童館						
運営及びその他	運営形態	前橋市	複合施設	単独				
建物	建物全体	建物数	1棟	延面積計	324.380㎡	所有形態	所有	
	主たる建物	棟用途	児童館	構造種別	RC	階数	地上：2階	地下：0階
		建築時期	1993/03/00 築	耐用年数	65年	経過年数	23年	
駐車場		有	8台	車椅子利用者用	無	0台		



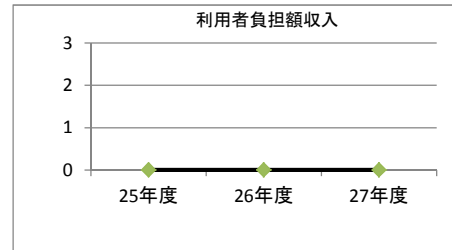
2. 利用実績

データ件名	単位	25年度	26年度	27年度	小分類施設 3年度平均
延べ利用者数	人	15,341	17,762	21,830	16,146
年間増減率	%	0.0	15.8	22.9	



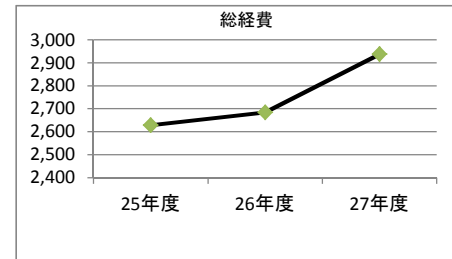
3. 利用者負担額収入

項目	25年度	26年度	27年度	小分類施設 3年度平均
	千円	千円	千円	千円
利用料金等	0	0	0	354



4. 経費内訳

項目	25年度	26年度	27年度	小分類施設 3年度平均
	千円	千円	千円	千円
施設管理費	1,514	1,569	1,823	573
人件費	1,115	1,115	1,115	1,429
総経費	2,628	2,684	2,938	2,002



5. 単位当たりデータ比較

利用データ件名：延べ利用者数	25年度	26年度	27年度	3年度平均	小分類施設3年度平均
利用あたり施設管理費	99 円/人	88 円/人	84 円/人	90 円/人	251 円/人
利用あたり総経費	171 円/人	151 円/人	135 円/人	152 円/人	9,627 円/人
利用あたり利用料金等	0 円/人	0 円/人	0 円/人	0 円/人	2 円/人
利用料金等/施設管理費	0.0 %	0.0 %	0.0 %	0.0 %	6.4 %
利用料金等/総経費	0.0 %	0.0 %	0.0 %	0.0 %	1.0 %
項目	25年度	26年度	27年度	3年度平均	小分類施設3年度平均
建物1㎡あたり施設管理費	4,667 円/㎡	4,838 円/㎡	5,621 円/㎡	5,042 円/㎡	954 円/㎡
建物1㎡あたり総経費	8,103 円/㎡	8,274 円/㎡	9,056 円/㎡	8,478 円/㎡	4,970 円/㎡

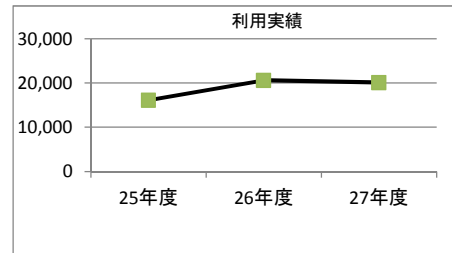
1. 施設概要

施設所在地	住居表示等	粕川町込皆戸526番					
	代表地番	粕川町込皆戸526					
所管課		福祉部子育て施設課					
分類	大分類	普通会計					
	中分類	子育て支援施設					
	小分類	幼児・児童施設					
	細分類	児童館					
運営及びその他	運営形態	前橋市	複合施設	単独			
建物	建物全体	建物数	1棟	延面積計	278.840㎡	所有形態	所有
	主たる建物	棟用途	児童館	構造種別	S	階数	地上：1階 地下：0階
		建築時期	1986/03/00 築	耐用年数	65年	経過年数	30年
駐車場		有	15台	車椅子利用者用	無	0台	




2. 利用実績

データ件名	単位	25年度	26年度	27年度	小分類施設 3年度平均
延べ利用者数	人	16,118	20,573	20,057	16,146
年間増減率	%	0.0	27.6	-2.5	



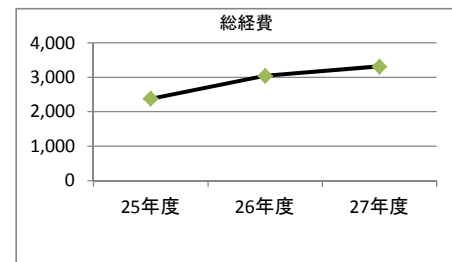
3. 利用者負担額収入

項目	25年度	26年度	27年度	小分類施設 3年度平均
	千円	千円	千円	千円
利用料金等	0	0	0	354



4. 経費内訳

項目	25年度	26年度	27年度	小分類施設 3年度平均
	千円	千円	千円	千円
施設管理費	1,265	1,262	1,530	573
人件費	1,115	1,781	1,781	1,429
総経費	2,380	3,043	3,311	2,002



5. 単位当たりデータ比較

利用データ件名：延べ利用者数	25年度	26年度	27年度	3年度平均	小分類施設3年度平均
利用あたり施設管理費	78 円/人	61 円/人	76 円/人	72 円/人	251 円/人
利用あたり総経費	148 円/人	148 円/人	165 円/人	154 円/人	9,627 円/人
利用あたり利用料金等	0 円/人	0 円/人	0 円/人	0 円/人	2 円/人
利用料金等/施設管理費	0.0 %	0.0 %	0.0 %	0.0 %	6.4 %
利用料金等/総経費	0.0 %	0.0 %	0.0 %	0.0 %	1.0 %
項目	25年度	26年度	27年度	3年度平均	小分類施設3年度平均
建物1㎡あたり施設管理費	4,537 円/㎡	4,526 円/㎡	5,488 円/㎡	4,850 円/㎡	954 円/㎡
建物1㎡あたり総経費	8,534 円/㎡	10,913 円/㎡	11,875 円/㎡	10,441 円/㎡	4,970 円/㎡

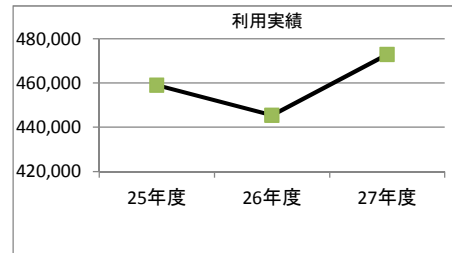
1. 施設概要

施設所在地	住居表示等	西片貝町五丁目8番							
	代表地番	西片貝町五丁目8							
所管課		教育委員会事務局青少年課							
分類	大分類	普通会計							
	中分類	子育て支援施設							
	小分類	幼児・児童施設							
	細分類	児童文化センター							
運営及びその他	運営形態	前橋市	複合施設	単独					
建物	建物全体	建物数	1棟	延面積計	2783.510㎡	所有形態	所有		
	主たる建物	棟用途	児童文化センター	構造種別	RC	階数 地上	2階	地下	0階
		建築時期	2011/12/00 築	耐用年数	65年	経過年数	4年		
駐車場		有	240台	車椅子利用者用	有	6台			



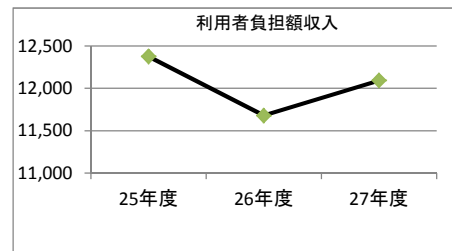
2. 利用実績

データ件名	単位	25年度	26年度	27年度	小分類施設 3年度平均
延べ利用者数	人	458,996	445,403	472,833	16,146
年間増減率	%	0.0	-3.0	6.2	



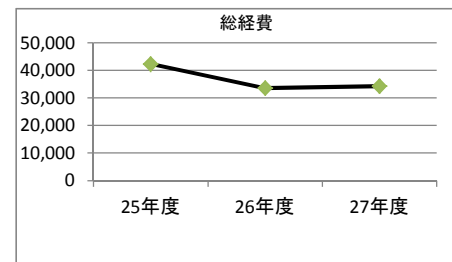
3. 利用者負担額収入

項目	25年度	26年度	27年度	小分類施設 3年度平均
	千円	千円	千円	千円
利用料金等	12,376	11,679	12,091	354



4. 経費内訳

項目	25年度	26年度	27年度	小分類施設 3年度平均
	千円	千円	千円	千円
施設管理費	10,308	10,118	10,864	573
人件費	32,034	23,396	23,396	1,429
総経費	42,342	33,514	34,260	2,002



5. 単位当たりデータ比較

利用データ件名：延べ利用者数	25年度	26年度	27年度	3年度平均	小分類施設3年度平均
利用あたり施設管理費	22 円/人	23 円/人	23 円/人	23 円/人	251 円/人
利用あたり総経費	92 円/人	75 円/人	72 円/人	80 円/人	9,627 円/人
利用あたり利用料金等	27 円/人	26 円/人	26 円/人	26 円/人	2 円/人
利用料金等/施設管理費	120.1 %	115.4 %	111.3 %	115.6 %	6.4 %
利用料金等/総経費	29.2 %	34.8 %	35.3 %	33.1 %	1.0 %
項目	25年度	26年度	27年度	3年度平均	小分類施設3年度平均
建物1㎡あたり施設管理費	3,703 円/㎡	3,635 円/㎡	3,903 円/㎡	3,747 円/㎡	954 円/㎡
建物1㎡あたり総経費	15,212 円/㎡	12,040 円/㎡	12,308 円/㎡	13,187 円/㎡	4,970 円/㎡

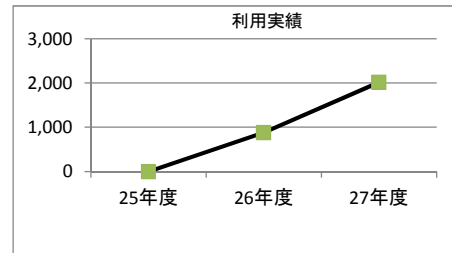
1. 施設概要

施設所在地	住居表示等	朝日町三丁目39番6							
	代表地番	朝日町三丁目39-6							
所管課		福祉部子育て支援課							
分類	大分類	普通会計							
	中分類	子育て支援施設							
	小分類	幼児・児童施設							
	細分類	発達支援センター							
運営及びその他	運営形態	前橋市	複合施設	複合					
建物	建物全体	建物数	1棟	延面積計	345.800㎡	所有形態	所有		
	主たる建物	棟用途	発達支援センター	構造種別	SRC	階数 地上	5階	地下	0階
		建築時期	1994/00/00 築	耐用年数	65年	経過年数	21年		
駐車場		無	0台	車椅子利用者用	無	0台			



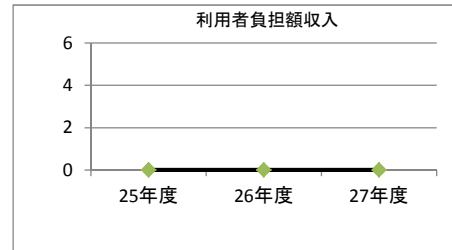
2. 利用実績

データ件名	単位	25年度	26年度	27年度	小分類施設 3年度平均
延べ利用者数	人	0	877	2,012	16,146
年間増減率	%	0.0	0.0	129.4	



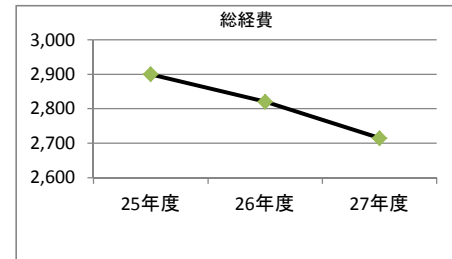
3. 利用者負担額収入

項目	25年度	26年度	27年度	小分類施設 3年度平均
	千円	千円	千円	千円
利用料金等	0	0	0	354



4. 経費内訳

項目	25年度	26年度	27年度	小分類施設 3年度平均
	千円	千円	千円	千円
施設管理費	728	648	542	573
人件費	2,173	2,173	2,173	1,429
総経費	2,900	2,821	2,715	2,002



5. 単位当たりデータ比較

利用データ件名：延べ利用者数	25年度	26年度	27年度	3年度平均	小分類施設3年度平均
利用あたり施設管理費	- 円/人	739 円/人	269 円/人	504 円/人	251 円/人
利用あたり総経費	- 円/人	3,216 円/人	1,349 円/人	2,283 円/人	9,627 円/人
利用あたり利用料金等	- 円/人	0 円/人	0 円/人	0 円/人	2 円/人
利用料金等/施設管理費	0.0 %	0.0 %	0.0 %	0.0 %	6.4 %
利用料金等/総経費	0.0 %	0.0 %	0.0 %	0.0 %	1.0 %
項目	25年度	26年度	27年度	3年度平均	小分類施設3年度平均
建物1㎡あたり施設管理費	2,104 円/㎡	1,874 円/㎡	1,567 円/㎡	1,849 円/㎡	954 円/㎡
建物1㎡あたり総経費	8,387 円/㎡	8,157 円/㎡	7,850 円/㎡	8,131 円/㎡	4,970 円/㎡