

保健・福祉施設

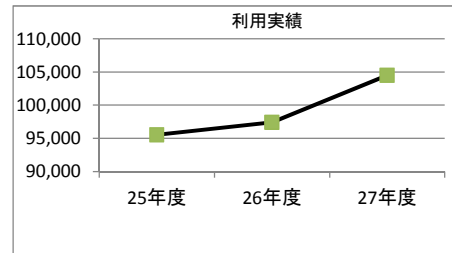
1. 施設概要

施設所在地	住居表示等	荒牧町1154番1						
	代表地番	荒牧町1154-1						
所管課		福祉部介護高齢課						
分類	大分類	普通会計						
	中分類	保健・福祉施設						
	小分類	高齢福祉施設						
	細分類	老人福祉センター等						
運営及びその他	運営形態	指定管理	複合施設	単独				
建物	建物全体	建物数	2棟	延面積計	3998.690 m ²	所有形態	所有	
	主たる建物	棟用途	老人福祉センター等		構造種別	RC	階数	地上：2階 地下：0階
		建築時期	1979/00/00 築		耐用年数	65年	経過年数	36年
駐車場		有	112台	車椅子利用者用	有	3台		



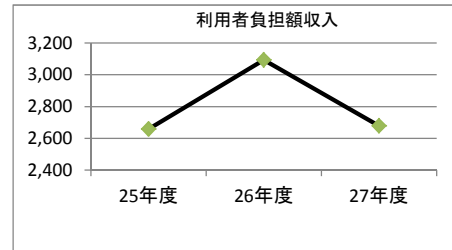
2. 利用実績

データ件名	単位	25年度	26年度	27年度	小分類施設 3年度平均
延べ利用者数	人	95,527	97,405	104,512	35,564
年間増減率	%	0.0	2.0	7.3	



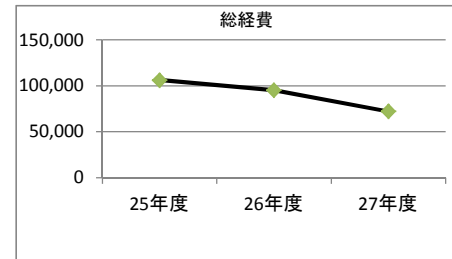
3. 利用者負担額収入

項目	25年度	26年度	27年度	小分類施設 3年度平均
	千円	千円	千円	千円
利用料金等	2,659	3,095	2,678	14,873



4. 経費内訳

項目	25年度	26年度	27年度	小分類施設 3年度平均
	千円	千円	千円	千円
施設管理費	40,304	51,209	27,997	13,811
人件費	65,751	43,803	44,014	28,903
総経費	106,055	95,011	72,011	42,715



5. 単位当たりデータ比較

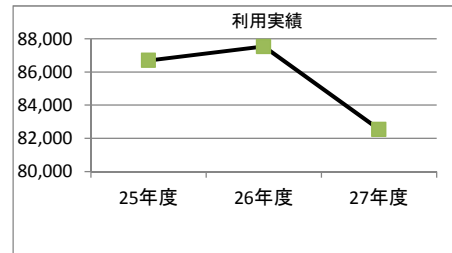
利用データ件名：延べ利用者数	25年度	26年度	27年度	3年度平均	小分類施設3年度平均
利用あたり施設管理費	422 円/人	526 円/人	268 円/人	405 円/人	14,285 円/人
利用あたり総経費	1,110 円/人	975 円/人	689 円/人	925 円/人	161,973 円/人
利用あたり利用料金等	28 円/人	32 円/人	26 円/人	28 円/人	197,837 円/人
利用料金等/施設管理費	6.6 %	6.0 %	9.6 %	7.4 %	486.7 %
利用料金等/総経費	2.5 %	3.3 %	3.7 %	3.2 %	44.2 %
項目	25年度	26年度	27年度	3年度平均	小分類施設3年度平均
建物1㎡あたり施設管理費	10,079 円/㎡	12,806 円/㎡	7,002 円/㎡	9,962 円/㎡	8,601 円/㎡
建物1㎡あたり総経費	26,522 円/㎡	23,761 円/㎡	18,009 円/㎡	22,764 円/㎡	43,748 円/㎡

1. 施設概要

施設所在地	住居表示等	広瀬町二丁目16番							
	代表地番	広瀬町二丁目16							
所管課		福祉部介護高齢課							
分類	大分類	普通会計							
	中分類	保健・福祉施設							
	小分類	高齢福祉施設							
	細分類	老人福祉センター等							
運営及びその他	運営形態	指定管理	複合施設	複合					
建物	建物全体	建物数	1棟	延面積計	2171.930 m ²	所有形態	所有		
	主たる建物	棟用途	老人福祉センター等	構造種別	RC	階数 地上	2階	地下	0階
		建築時期	1993/00/00 築	耐用年数	65年	経過年数	22年		
駐車場		有	70台	車椅子利用者用	有	3台			

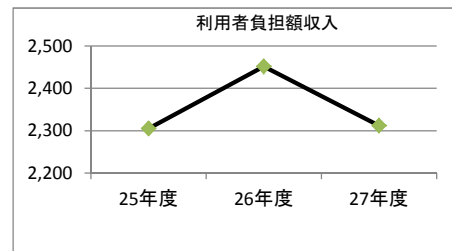
2. 利用実績

データ件名	単位	25年度	26年度	27年度	小分類施設 3年度平均
延べ利用者数	人	86,694	87,541	82,545	35,564
年間増減率	%	0.0	1.0	-5.7	



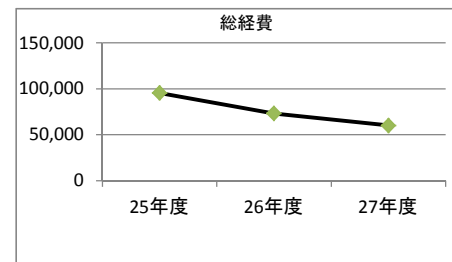
3. 利用者負担額収入

項目	25年度	26年度	27年度	小分類施設 3年度平均
	千円	千円	千円	千円
利用料金等	2,305	2,452	2,312	14,873



4. 経費内訳


項目	25年度	26年度	27年度	小分類施設 3年度平均
	千円	千円	千円	千円
施設管理費	36,402	36,460	22,702	13,811
人件費	59,064	36,600	37,310	28,903
総経費	95,466	73,060	60,012	42,715



5. 単位当たりデータ比較

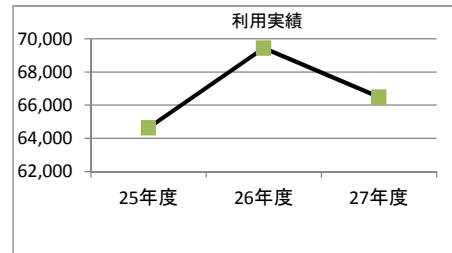
利用データ件名：延べ利用者数	25年度	26年度	27年度	3年度平均	小分類施設3年度平均
利用あたり施設管理費	420 円/人	416 円/人	275 円/人	370 円/人	14,285 円/人
利用あたり総経費	1,101 円/人	835 円/人	727 円/人	888 円/人	161,973 円/人
利用あたり利用料金等	27 円/人	28 円/人	28 円/人	28 円/人	197,837 円/人
利用料金等/施設管理費	6.3 %	6.7 %	10.2 %	7.7 %	486.7 %
利用料金等/総経費	2.4 %	3.4 %	3.9 %	3.2 %	44.2 %
項目	25年度	26年度	27年度	3年度平均	小分類施設3年度平均
建物1㎡あたり施設管理費	16,760 円/㎡	16,787 円/㎡	10,452 円/㎡	14,667 円/㎡	8,601 円/㎡
建物1㎡あたり総経費	43,955 円/㎡	33,638 円/㎡	27,631 円/㎡	35,075 円/㎡	43,748 円/㎡

1. 施設概要

施設所在地	住居表示等	大友町一丁目12番10							
	代表地番	大友町一丁目12-10							
所管課	福祉部介護高齢課								
分類	大分類	普通会計							
	中分類	保健・福祉施設							
	小分類	高齢福祉施設							
	細分類	老人福祉センター等							
運営及びその他	運営形態	指定管理	複合施設	複合					
建物	建物全体	建物数	1棟	延面積計	2444.760㎡	所有形態	所有		
	主たる建物	棟用途	老人福祉センター等	構造種別	RC	階数 地上	2階	地下	0階
		建築時期	1993/00/00 築	耐用年数	65年	経過年数	22年		
駐車場	有	62台	車椅子利用者用	有	2台				

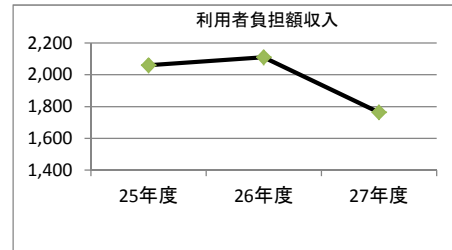
2. 利用実績

データ件名	単位	25年度	26年度	27年度	小分類施設 3年度平均
延べ利用者数	人	64,642	69,435	66,484	35,564
年間増減率	%	0.0	7.4	-4.3	



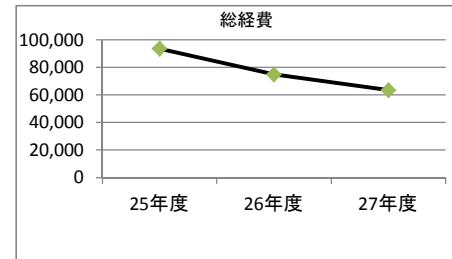
3. 利用者負担額収入

項目	25年度	26年度	27年度	小分類施設 3年度平均
	千円	千円	千円	千円
利用料金等	2,060	2,110	1,763	14,873



4. 経費内訳

項目	25年度	26年度	27年度	小分類施設 3年度平均
	千円	千円	千円	千円
施設管理費	38,995	38,916	24,589	13,811
人件費	54,606	35,983	38,935	28,903
総経費	93,601	74,899	63,524	42,715



5. 単位当たりデータ比較

利用データ件名：延べ利用者数	25年度	26年度	27年度	3年度平均	小分類施設3年度平均
利用あたり施設管理費	603 円/人	560 円/人	370 円/人	511 円/人	14,285 円/人
利用あたり総経費	1,448 円/人	1,079 円/人	955 円/人	1,161 円/人	161,973 円/人
利用あたり利用料金等	32 円/人	30 円/人	27 円/人	30 円/人	197,837 円/人
利用料金等/施設管理費	5.3 %	5.4 %	7.2 %	6.0 %	486.7 %
利用料金等/総経費	2.2 %	2.8 %	2.8 %	2.6 %	44.2 %
項目	25年度	26年度	27年度	3年度平均	小分類施設3年度平均
建物1㎡あたり施設管理費	15,950 円/㎡	15,918 円/㎡	10,058 円/㎡	13,975 円/㎡	8,601 円/㎡
建物1㎡あたり総経費	38,286 円/㎡	30,637 円/㎡	25,984 円/㎡	31,636 円/㎡	43,748 円/㎡

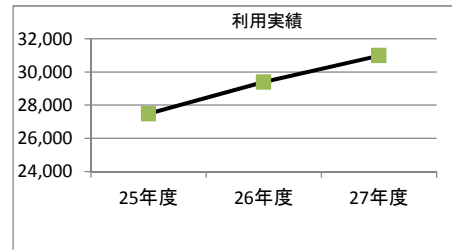
1. 施設概要

施設所在地	住居表示等	粕川町前皆戸189番1						
	代表地番	粕川町前皆戸189-1						
所管課		福祉部介護高齢課						
分類	大分類	普通会計						
	中分類	保健・福祉施設						
	小分類	高齢福祉施設						
	細分類	老人福祉センター等						
運営及びその他	運営形態	指定管理	複合施設	単独				
建物	建物全体	建物数	1棟	延面積計	1059.220 m ²	所有形態	所有	
	主たる建物	棟用途	老人福祉センター等	構造種別	RC	階数	地上：1階	地下：0階
		建築時期	1983/00/00 築	耐用年数	65年	経過年数	32年	
駐車場		有	42台	車椅子利用者用	有	3台		



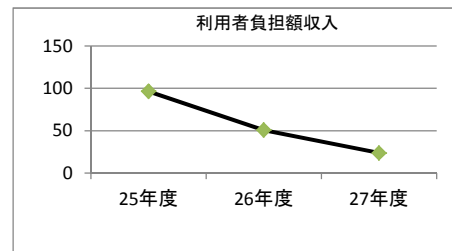
2. 利用実績

データ件名	単位	25年度	26年度	27年度	小分類施設 3年度平均
延べ利用者数	人	27,489	29,395	30,984	35,564
年間増減率	%	0.0	6.9	5.4	



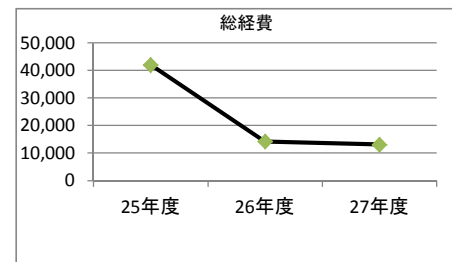
3. 利用者負担額収入

項目	25年度	26年度	27年度	小分類施設 3年度平均
	千円	千円	千円	千円
利用料金等	96	51	24	14,873



4. 経費内訳

項目	25年度	26年度	27年度	小分類施設 3年度平均
	千円	千円	千円	千円
施設管理費	7,408	6,415	5,575	13,811
人件費	34,545	7,711	7,452	28,903
総経費	41,953	14,125	13,027	42,715



5. 単位当たりデータ比較

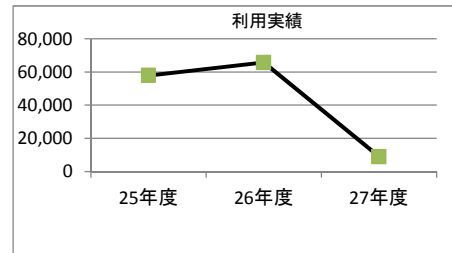
利用データ件名：延べ利用者数	25年度	26年度	27年度	3年度平均	小分類施設3年度平均
利用あたり施設管理費	270 円/人	218 円/人	180 円/人	223 円/人	14,285 円/人
利用あたり総経費	1,526 円/人	481 円/人	420 円/人	809 円/人	161,973 円/人
利用あたり利用料金等	4 円/人	2 円/人	1 円/人	2 円/人	197,837 円/人
利用料金等/施設管理費	1.3 %	0.8 %	0.4 %	0.8 %	486.7 %
利用料金等/総経費	0.2 %	0.4 %	0.2 %	0.3 %	44.2 %
項目	25年度	26年度	27年度	3年度平均	小分類施設3年度平均
建物1㎡あたり施設管理費	6,994 円/㎡	6,056 円/㎡	5,263 円/㎡	6,104 円/㎡	8,601 円/㎡
建物1㎡あたり総経費	39,608 円/㎡	13,336 円/㎡	12,298 円/㎡	21,747 円/㎡	43,748 円/㎡

1. 施設概要

施設所在地	住居表示等	富士見町田島866番1							
	代表地番	富士見町田島866-1							
所管課		福祉部介護高齢課							
分類	大分類	普通会計							
	中分類	保健・福祉施設							
	小分類	高齢福祉施設							
	細分類	老人福祉センター等							
運営及びその他	運営形態	指定管理	複合施設	複合					
建物	建物全体	建物数	1棟	延面積計	622.670㎡	所有形態	所有		
	主たる建物	棟用途	老人福祉センター等	構造種別	S	階数 地上	2階	地下	0階
		建築時期	1980/03/00 築	耐用年数	65年	経過年数	36年		
駐車場		有	188台	車椅子利用者用	有	3台			

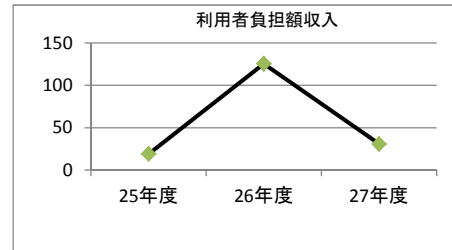
2. 利用実績

データ件名	単位	25年度	26年度	27年度	小分類施設 3年度平均
延べ利用者数	人	57,879	65,726	8,926	35,564
年間増減率	%	0.0	13.6	-86.4	



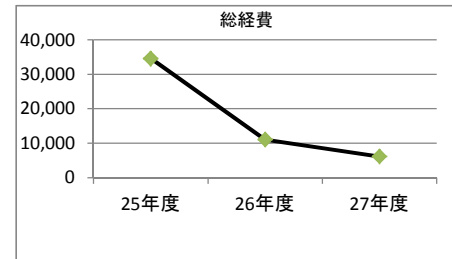
3. 利用者負担額収入

項目	25年度	26年度	27年度	小分類施設 3年度平均
	千円	千円	千円	千円
利用料金等	19	126	31	14,873



4. 経費内訳

項目	25年度	26年度	27年度	小分類施設 3年度平均
	千円	千円	千円	千円
施設管理費	6,198	6,344	1,963	13,811
人件費	28,413	4,668	4,145	28,903
総経費	34,611	11,012	6,108	42,715



5. 単位当たりデータ比較

利用データ件名：延べ利用者数	25年度	26年度	27年度	3年度平均	小分類施設3年度平均
利用あたり施設管理費	107 円/人	97 円/人	220 円/人	141 円/人	14,285 円/人
利用あたり総経費	598 円/人	168 円/人	684 円/人	483 円/人	161,973 円/人
利用あたり利用料金等	0 円/人	2 円/人	3 円/人	2 円/人	197,837 円/人
利用料金等/施設管理費	0.3 %	2.0 %	1.6 %	1.3 %	486.7 %
利用料金等/総経費	0.1 %	1.1 %	0.5 %	0.6 %	44.2 %
項目	25年度	26年度	27年度	3年度平均	小分類施設3年度平均
建物1㎡あたり施設管理費	9,954 円/㎡	10,189 円/㎡	3,152 円/㎡	7,765 円/㎡	8,601 円/㎡
建物1㎡あたり総経費	55,585 円/㎡	17,686 円/㎡	9,810 円/㎡	27,693 円/㎡	43,748 円/㎡

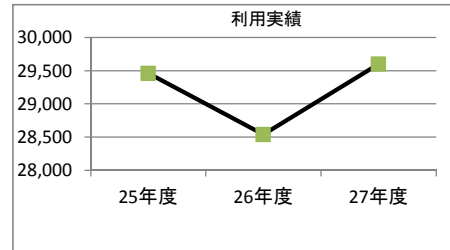
1. 施設概要

施設所在地	住居表示等	柏倉町2621番1						
	代表地番	柏倉町2621-1						
所管課		福祉部介護高齢課						
分類	大分類	普通会計						
	中分類	保健・福祉施設						
	小分類	高齢福祉施設						
	細分類	老人福祉センター等						
運営及びその他	運営形態	指定管理	複合施設	単独				
建物	建物全体	建物数	1棟	延面積計	1022.400㎡	所有形態	所有	
	主たる建物	棟用途	老人福祉センター等	構造種別	RC	階数	地上：1階	地下：0階
		建築時期	1992/00/00 築	耐用年数	65年	経過年数	23年	
駐車場	有	67台	車椅子利用者用	有	1台			



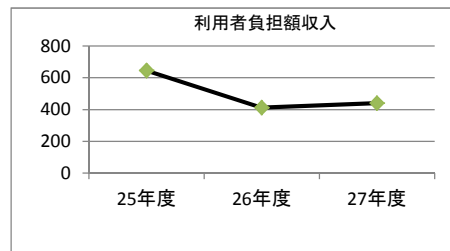
2. 利用実績

データ件名	単位	25年度	26年度	27年度	小分類施設 3年度平均
延べ利用者数	人	29,461	28,539	29,601	35,564
年間増減率	%	0.0	-3.1	3.7	



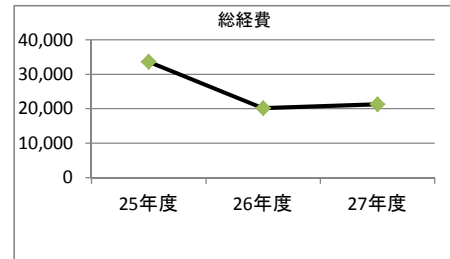
3. 利用者負担額収入

項目	25年度	26年度	27年度	小分類施設 3年度平均
	千円	千円	千円	千円
利用料金等	645	411	439	14,873



4. 経費内訳

項目	25年度	26年度	27年度	小分類施設 3年度平均
	千円	千円	千円	千円
施設管理費	10,754	8,978	6,134	13,811
人件費	22,845	11,177	15,120	28,903
総経費	33,599	20,154	21,254	42,715



5. 単位当たりデータ比較

利用データ件名：延べ利用者数	25年度	26年度	27年度	3年度平均	小分類施設3年度平均
利用あたり施設管理費	365 円/人	315 円/人	207 円/人	296 円/人	14,285 円/人
利用あたり総経費	1,140 円/人	706 円/人	718 円/人	855 円/人	161,973 円/人
利用あたり利用料金等	22 円/人	14 円/人	15 円/人	17 円/人	197,837 円/人
利用料金等/施設管理費	6.0 %	4.6 %	7.2 %	5.9 %	486.7 %
利用料金等/総経費	1.9 %	2.0 %	2.1 %	2.0 %	44.2 %
項目	25年度	26年度	27年度	3年度平均	小分類施設3年度平均
建物1㎡あたり施設管理費	10,518 円/㎡	8,781 円/㎡	5,999 円/㎡	8,433 円/㎡	8,601 円/㎡
建物1㎡あたり総経費	32,863 円/㎡	19,713 円/㎡	20,788 円/㎡	24,455 円/㎡	43,748 円/㎡

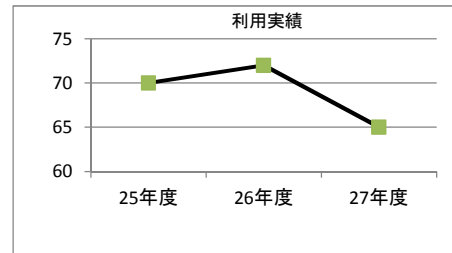
1. 施設概要

施設所在地	住居表示等	広瀬町二丁目16番							
	代表地番	広瀬町二丁目16							
所管課		福祉部介護高齢課							
分類	大分類	普通会計							
	中分類	保健・福祉施設							
	小分類	高齢福祉施設							
	細分類	デイサービス							
運営及びその他	運営形態	無償貸付	複合施設	複合					
建物	建物全体	建物数	1棟	延面積計	319.150㎡	所有形態	所有		
	主たる建物	棟用途	デイサービス	構造種別	RC	階数 地上	2階	地下	0階
		建築時期	1993/00/00 築	耐用年数	65年	経過年数	22年		
駐車場		無	0台	車椅子利用者用	無	0台			



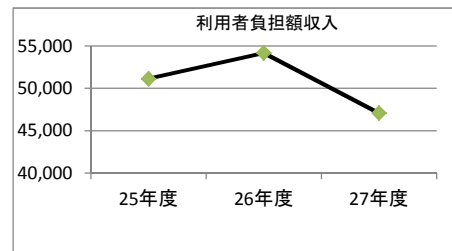
2. 利用実績

データ件名	単位	25年度	26年度	27年度	小分類施設 3年度平均
利用者数	人	70	72	65	35,564
年間増減率	%	0.0	2.9	-9.7	



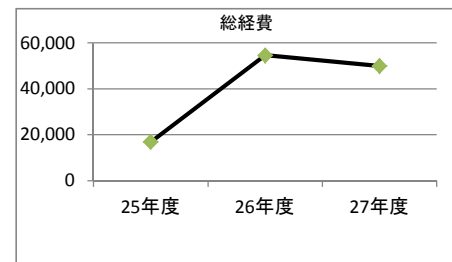
3. 利用者負担額収入

項目	25年度	26年度	27年度	小分類施設 3年度平均
	千円	千円	千円	千円
利用料金等	51,136	54,169	47,077	14,873



4. 経費内訳

項目	25年度	26年度	27年度	小分類施設 3年度平均
	千円	千円	千円	千円
施設管理費	2,328	3,801	1,956	13,811
人件費	14,484	50,773	47,887	28,903
総経費	16,812	54,574	49,843	42,715



5. 単位当たりデータ比較

利用データ件名	25年度	26年度	27年度	3年度平均	小分類施設3年度平均
利用あたり施設管理費	33,259 円/人	52,790 円/人	30,093 円/人	38,714 円/人	14,285 円/人
利用あたり総経費	240,173 円/人	757,971 円/人	766,816 円/人	588,320 円/人	161,973 円/人
利用あたり利用料金等	730,514 円/人	752,347 円/人	724,262 円/人	735,708 円/人	197,837 円/人
利用料金等/施設管理費	2196.5 %	1425.2 %	2406.7 %	2009.4 %	486.7 %
利用料金等/総経費	304.2 %	99.3 %	94.5 %	166.0 %	44.2 %
項目	25年度	26年度	27年度	3年度平均	小分類施設3年度平均
建物1㎡あたり施設管理費	7,295 円/㎡	11,909 円/㎡	6,129 円/㎡	8,444 円/㎡	8,601 円/㎡
建物1㎡あたり総経費	52,678 円/㎡	170,998 円/㎡	156,174 円/㎡	126,617 円/㎡	43,748 円/㎡

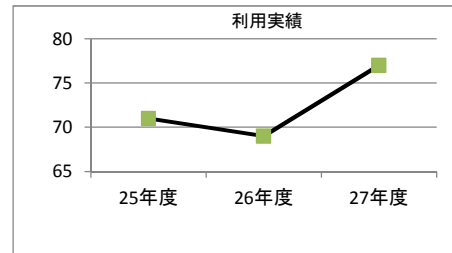
1. 施設概要

施設所在地	住居表示等	大友町一丁目12番10							
	代表地番	大友町一丁目12-10							
所管課		福祉部介護高齢課							
分類	大分類	普通会計							
	中分類	保健・福祉施設							
	小分類	高齢福祉施設							
	細分類	デイサービス							
運営及びその他	運営形態	無償貸付	複合施設	複合					
建物	建物全体	建物数	1棟	延面積計	474.000㎡	所有形態	所有		
	主たる建物	棟用途	デイサービス	構造種別	RC	階数 地上	2階	地下	0階
		建築時期	1993/00/00 築	耐用年数	65年	経過年数	22年		
駐車場		無	0台	車椅子利用者用	無	0台			



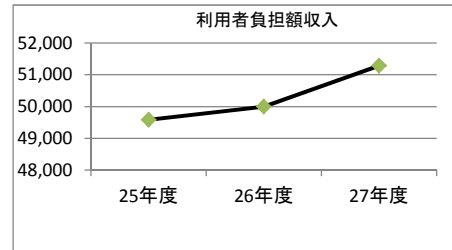
2. 利用実績

データ件名	単位	25年度	26年度	27年度	小分類施設 3年度平均
利用者数	人	71	69	77	35,564
年間増減率	%	0.0	-2.8	11.6	



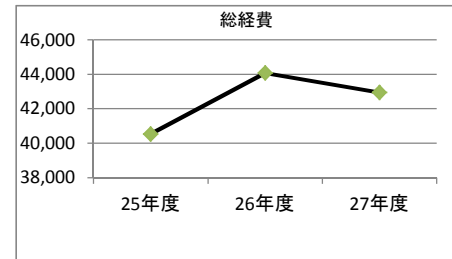
3. 利用者負担額収入

項目	25年度	26年度	27年度	小分類施設 3年度平均
	千円	千円	千円	千円
利用料金等	49,582	49,993	51,284	14,873



4. 経費内訳

項目	25年度	26年度	27年度	小分類施設 3年度平均
	千円	千円	千円	千円
施設管理費	1,771	5,051	3,754	13,811
人件費	38,760	39,029	39,189	28,903
総経費	40,531	44,079	42,943	42,715



5. 単位当たりデータ比較

利用データ件名	25年度	26年度	27年度	3年度平均	小分類施設3年度平均
利用あたり施設管理費	24,940 円/人	73,198 円/人	48,752 円/人	48,963 円/人	14,285 円/人
利用あたり総経費	570,859 円/人	638,828 円/人	557,697 円/人	589,128 円/人	161,973 円/人
利用あたり利用料金等	698,339 円/人	724,534 円/人	666,020 円/人	696,297 円/人	197,837 円/人
利用料金等/施設管理費	2800.1 %	989.8 %	1366.1 %	1718.7 %	486.7 %
利用料金等/総経費	122.3 %	113.4 %	119.4 %	118.4 %	44.2 %
項目	25年度	26年度	27年度	3年度平均	小分類施設3年度平均
建物1㎡あたり施設管理費	3,736 円/㎡	10,655 円/㎡	7,920 円/㎡	7,437 円/㎡	8,601 円/㎡
建物1㎡あたり総経費	85,508 円/㎡	92,994 円/㎡	90,596 円/㎡	89,700 円/㎡	43,748 円/㎡

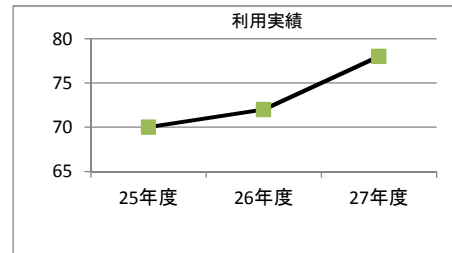
1. 施設概要

施設所在地	住居表示等	堀越町1658番1							
	代表地番	堀越町1658-1							
所管課		福祉部介護高齢課							
分類	大分類	普通会計							
	中分類	保健・福祉施設							
	小分類	高齢福祉施設							
	細分類	デイサービス							
運営及びその他	運営形態	無償貸付	複合施設	単独					
建物	建物全体	建物数	1棟	延面積計	582.110㎡	所有形態	所有		
	主たる建物	棟用途	デイサービス	構造種別	S	階数 地上	1階	地下	0階
		建築時期	1992/00/00 築	耐用年数	65年	経過年数	23年		
駐車場		無	0台	車椅子利用者用	無	0台			



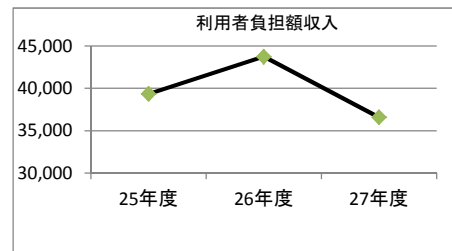
2. 利用実績

データ件名	単位	25年度	26年度	27年度	小分類施設 3年度平均
利用者数	人	70	72	78	35,564
年間増減率	%	0.0	2.9	8.3	



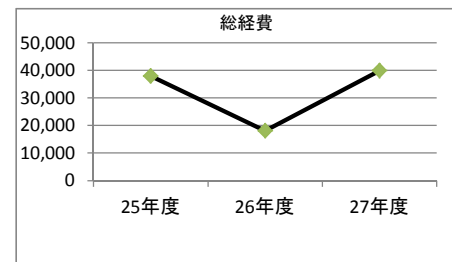
3. 利用者負担額収入

項目	25年度	26年度	27年度	小分類施設 3年度平均
	千円	千円	千円	千円
利用料金等	39,355	43,744	36,583	14,873



4. 経費内訳


項目	25年度	26年度	27年度	小分類施設 3年度平均
	千円	千円	千円	千円
施設管理費	4,644	3,619	2,875	13,811
人件費	33,284	14,484	37,062	28,903
総経費	37,928	18,103	39,937	42,715



5. 単位当たりデータ比較

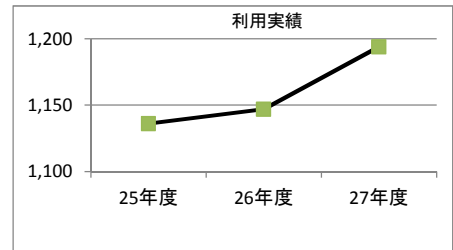
利用データ件名：	25年度	26年度	27年度	3年度平均	小分類施設3年度平均
利用あたり施設管理費	66,342 円/人	50,259 円/人	36,861 円/人	51,154 円/人	14,285 円/人
利用あたり総経費	541,832 円/人	251,426 円/人	512,018 円/人	435,092 円/人	161,973 円/人
利用あたり利用料金等	562,212 円/人	607,554 円/人	469,013 円/人	546,260 円/人	197,837 円/人
利用料金等/施設管理費	847.4 %	1208.8 %	1272.4 %	1109.6 %	486.7 %
利用料金等/総経費	103.8 %	241.6 %	91.6 %	145.7 %	44.2 %
項目	25年度	26年度	27年度	3年度平均	小分類施設3年度平均
建物1㎡あたり施設管理費	7,978 円/㎡	6,216 円/㎡	4,939 円/㎡	6,378 円/㎡	8,601 円/㎡
建物1㎡あたり総経費	65,156 円/㎡	31,098 円/㎡	68,608 円/㎡	54,954 円/㎡	43,748 円/㎡

1. 施設概要

施設所在地	住居表示等	元総社町二丁目20番6							
	代表地番	元総社町二丁目20-6							
所管課		福祉部介護高齢課							
分類	大分類	普通会計							
	中分類	保健・福祉施設							
	小分類	高齢福祉施設							
	細分類	シルバー人材センター							
運営及びその他	運営形態	無償貸付	複合施設	複合					
建物	建物全体	建物数	1棟	延面積計	845.890㎡	所有形態	所有		
	主たる建物	棟用途	シルバー人材センター	構造種別	RC	階数 地上	3階	地下	0階
		建築時期	1996/03/00 築	耐用年数	65年	経過年数	20年		
駐車場		無	0台	車椅子利用者用	無	0台			

2. 利用実績

データ件名	単位	25年度	26年度	27年度	小分類施設 3年度平均
延べ利用者数	人	1,136	1,147	1,194	35,564
年間増減率	%	0.0	1.0	4.1	



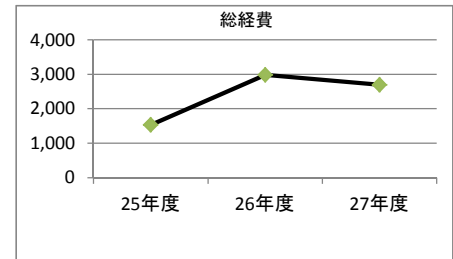
3. 利用者負担額収入

項目	25年度	26年度	27年度	小分類施設 3年度平均
	千円	千円	千円	千円
利用料金等	0	0	0	14,873



4. 経費内訳

項目	25年度	26年度	27年度	小分類施設 3年度平均
	千円	千円	千円	千円
施設管理費	1,529	2,980	2,696	13,811
人件費	0	0	0	28,903
総経費	1,529	2,980	2,696	42,715



5. 単位当たりデータ比較

利用データ件名：登録者数	25年度	26年度	27年度	3年度平均	小分類施設3年度平均
利用あたり施設管理費	1,346 円/人	2,598 円/人	2,258 円/人	2,067 円/人	14,285 円/人
利用あたり総経費	1,346 円/人	2,598 円/人	2,258 円/人	2,067 円/人	161,973 円/人
利用あたり利用料金等	0 円/人	0 円/人	0 円/人	0 円/人	197,837 円/人
利用料金等/施設管理費	0.0 %	0.0 %	0.0 %	0.0 %	486.7 %
利用料金等/総経費	0.0 %	0.0 %	0.0 %	0.0 %	44.2 %
項目	25年度	26年度	27年度	3年度平均	小分類施設3年度平均
建物1㎡あたり施設管理費	1,807 円/㎡	3,523 円/㎡	3,187 円/㎡	2,839 円/㎡	8,601 円/㎡
建物1㎡あたり総経費	1,807 円/㎡	3,523 円/㎡	3,187 円/㎡	2,839 円/㎡	43,748 円/㎡

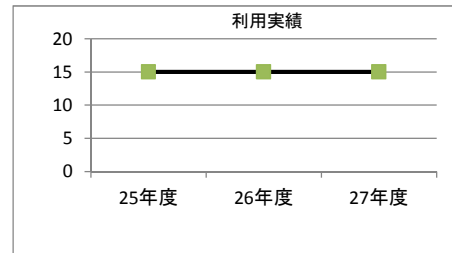
1. 施設概要

施設所在地	住居表示等	朝日町三丁目21番27							
	代表地番	朝日町三丁目27-31							
所管課		福祉部障害福祉課							
分類	大分類	普通会計							
	中分類	保健・福祉施設							
	小分類	障害福祉施設							
	細分類	福祉作業所等							
運営及びその他	運営形態	指定管理委託	複合施設	単独					
建物	建物全体	建物数	1棟	延面積計	150.74㎡	所有形態	所有		
	主たる建物	棟用途	福祉作業所等	構造種別	W	階数 地上	1階	地下	0階
		建築時期	1986/03/00 築	耐用年数	48年	経過年数	30年		
駐車場		有	5台	車椅子利用者用	無	0台			



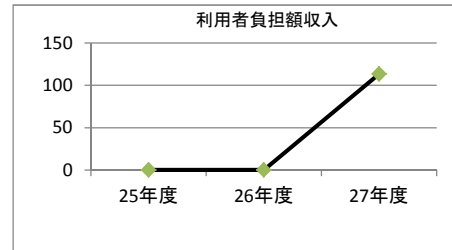
2. 利用実績

データ件名	単位	25年度	26年度	27年度	小分類施設 3年度平均
在籍者数・学生数	人	15	15	15	3,611
年間増減率	%	0.0	0.0	0.0	



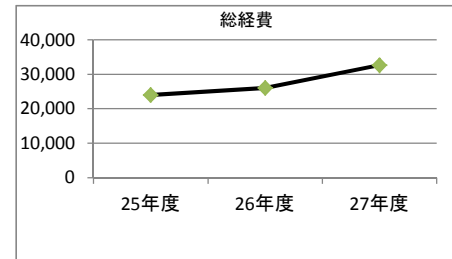
3. 利用者負担額収入

項目	25年度	26年度	27年度	小分類施設 3年度平均
	千円	千円	千円	千円
利用料金等	0	0	113	88



4. 経費内訳

項目	25年度	26年度	27年度	小分類施設 3年度平均
	千円	千円	千円	千円
施設管理費	2,313	2,322	1,914	1,954
人件費	21,669	23,656	30,721	21,805
総経費	23,982	25,977	32,635	23,758



5. 単位当たりデータ比較

利用データ件名：在籍者数・学生数	25年度	26年度	27年度	3年度平均	小分類施設3年度平均
利用あたり施設管理費	154,174 円/人	154,776 円/人	127,595 円/人	145,515 円/人	145,647 円/人
利用あたり総経費	1,598,805 円/人	1,731,829 円/人	2,175,664 円/人	1,835,433 円/人	1,915,295 円/人
利用あたり利用料金等	0 円/人	0 円/人	7,565 円/人	2,522 円/人	385 円/人
利用料金等/施設管理費	0.0 %	0.0 %	5.9 %	2.0 %	3.1 %
利用料金等/総経費	0.0 %	0.0 %	0.3 %	0.1 %	1.0 %
項目	25年度	26年度	27年度	3年度平均	小分類施設3年度平均
建物1㎡あたり施設管理費	15,342 円/㎡	15,402 円/㎡	12,697 円/㎡	14,480 円/㎡	7,353 円/㎡
建物1㎡あたり総経費	159,096 円/㎡	172,333 円/㎡	216,498 円/㎡	182,642 円/㎡	103,522 円/㎡

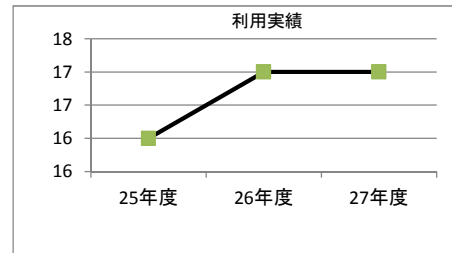
1. 施設概要

施設所在地	住居表示等	上佐鳥町539番2						
	代表地番	上佐鳥町539-2						
所管課		福祉部障害福祉課						
分類	大分類	普通会計						
	中分類	保健・福祉施設						
	小分類	障害福祉施設						
	細分類	福祉作業所等						
運営及びその他	運営形態	指定管理委託	複合施設	単独				
建物	建物全体	建物数	1棟	延面積計	230.240㎡	所有形態	所有	
	主たる建物	棟用途	福祉作業所等		構造種別	W	階数	地上：1階 地下：0階
		建築時期	1989/04/00 築		耐用年数	48年	経過年数	26年
駐車場		無	0台	車椅子利用者用	無	0台		




2. 利用実績

データ件名	単位	25年度	26年度	27年度	小分類施設 3年度平均
在籍者数・学生数	人	16	17	17	3,611
年間増減率	%	0.0	6.3	0.0	



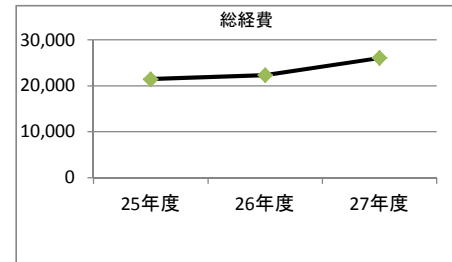
3. 利用者負担額収入

項目	25年度	26年度	27年度	小分類施設 3年度平均
	千円	千円	千円	千円
利用料金等	0	0	0	88



4. 経費内訳

項目	25年度	26年度	27年度	小分類施設 3年度平均
	千円	千円	千円	千円
施設管理費	1,393	403	558	1,954
人件費	20,039	21,874	25,485	21,805
総経費	21,432	22,277	26,044	23,758



5. 単位当たりデータ比較

利用データ件名：在籍者数・学生数	25年度	26年度	27年度	3年度平均	小分類施設3年度平均
利用あたり施設管理費	87,061 円/人	23,706 円/人	32,850 円/人	47,872 円/人	145,647 円/人
利用あたり総経費	1,339,497 円/人	1,310,399 円/人	1,531,983 円/人	1,393,960 円/人	1,915,295 円/人
利用あたり利用料金等	0 円/人	0 円/人	0 円/人	0 円/人	385 円/人
利用料金等/施設管理費	0.0 %	0.0 %	0.0 %	0.0 %	3.1 %
利用料金等/総経費	0.0 %	0.0 %	0.0 %	0.0 %	1.0 %
項目	25年度	26年度	27年度	3年度平均	小分類施設3年度平均
建物1㎡あたり施設管理費	6,050 円/㎡	1,750 円/㎡	2,426 円/㎡	3,409 円/㎡	7,353 円/㎡
建物1㎡あたり総経費	93,085 円/㎡	96,755 円/㎡	113,116 円/㎡	100,985 円/㎡	103,522 円/㎡

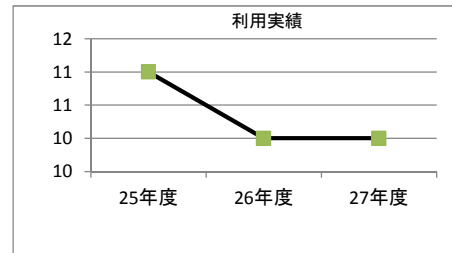
1. 施設概要

施設所在地	住居表示等	元総社町二丁目20番6						
	代表地番	元総社町二丁目20-6						
所管課		福祉部障害福祉課						
分類	大分類	普通会計						
	中分類	保健・福祉施設						
	小分類	障害福祉施設						
	細分類	福祉作業所等						
運営及びその他	運営形態	指定管理委託	複合施設	複合				
建物	建物全体	建物数	1棟	延面積計	291.440 m ²	所有形態	所有	
	主たる建物	棟用途	福祉作業所等		構造種別	RC	階数	地上：3階 地下：0階
		建築時期	1996/03/00 築		耐用年数	65年	経過年数	20年
駐車場		無	0台	車椅子利用者用	無	0台		




2. 利用実績

データ件名	単位	25年度	26年度	27年度	小分類施設 3年度平均
在籍者数・学生数	人	11	10	10	3,611
年間増減率	%	0.0	-9.1	0.0	



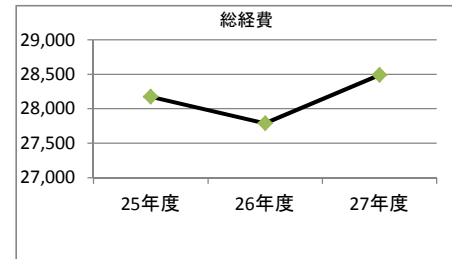
3. 利用者負担額収入

項目	25年度	26年度	27年度	小分類施設 3年度平均
	千円	千円	千円	千円
利用料金等	0	0	0	88



4. 経費内訳

項目	25年度	26年度	27年度	小分類施設 3年度平均
	千円	千円	千円	千円
施設管理費	6,060	5,981	6,010	1,954
人件費	22,115	21,807	22,482	21,805
総経費	28,176	27,788	28,492	23,758



5. 単位当たりデータ比較

利用データ件名：在籍者数・学生数	25年度	26年度	27年度	3年度平均	小分類施設3年度平均
利用あたり施設管理費	550,949 円/人	598,111 円/人	600,979 円/人	583,346 円/人	145,647 円/人
利用あたり総経費	2,561,442 円/人	2,778,805 円/人	2,849,204 円/人	2,729,817 円/人	1,915,295 円/人
利用あたり利用料金等	0 円/人	0 円/人	0 円/人	0 円/人	385 円/人
利用料金等/施設管理費	0.0 %	0.0 %	0.0 %	0.0 %	3.1 %
利用料金等/総経費	0.0 %	0.0 %	0.0 %	0.0 %	1.0 %
項目	25年度	26年度	27年度	3年度平均	小分類施設3年度平均
建物1㎡あたり施設管理費	20,795 円/㎡	20,523 円/㎡	20,621 円/㎡	20,646 円/㎡	7,353 円/㎡
建物1㎡あたり総経費	96,678 円/㎡	95,347 円/㎡	97,763 円/㎡	96,596 円/㎡	103,522 円/㎡

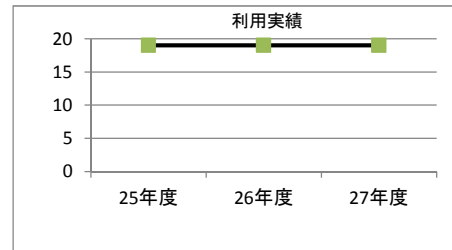
1. 施設概要

施設所在地	住居表示等	堀越町607番1						
	代表地番	堀越町607-1						
所管課		福祉部障害福祉課						
分類	大分類	普通会計						
	中分類	保健・福祉施設						
	小分類	障害福祉施設						
	細分類	福祉作業所等						
運営及びその他	運営形態	指定管理委託	複合施設	単独				
建物	建物全体	建物数	1棟	延面積計	279.800㎡	所有形態	所有	
	主たる建物	棟用途	福祉作業所等	構造種別	S	階数	地上：1階	地下：0階
		建築時期	2002/02/00 築	耐用年数	65年	経過年数	13年	
駐車場		有	2台	車椅子利用者用	無	0台		



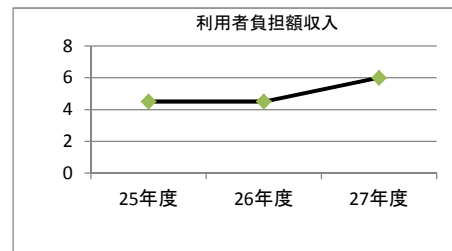
2. 利用実績

データ件名	単位	25年度	26年度	27年度	小分類施設 3年度平均
在籍者数・学生数	人	19	19	19	3,611
年間増減率	%	0.0	0.0	0.0	



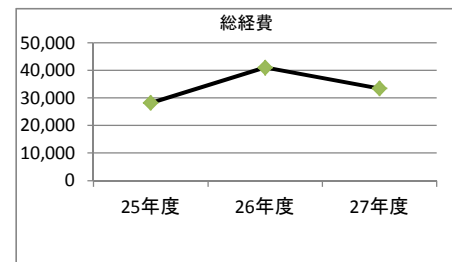
3. 利用者負担額収入

項目	25年度	26年度	27年度	小分類施設 3年度平均
	千円	千円	千円	千円
利用料金等	5	5	6	88



4. 経費内訳

項目	25年度	26年度	27年度	小分類施設 3年度平均
	千円	千円	千円	千円
施設管理費	1,617	1,697	1,622	1,954
人件費	26,570	39,335	31,794	21,805
総経費	28,187	41,032	33,416	23,758



5. 単位当たりデータ比較

利用データ件名：在籍者数・学生数	25年度	26年度	27年度	3年度平均	小分類施設3年度平均
利用あたり施設管理費	85,103 円/人	89,304 円/人	85,390 円/人	86,599 円/人	145,647 円/人
利用あたり総経費	1,483,532 円/人	2,159,575 円/人	1,758,754 円/人	1,800,621 円/人	1,915,295 円/人
利用あたり利用料金等	237 円/人	237 円/人	316 円/人	263 円/人	385 円/人
利用料金等/施設管理費	0.3 %	0.3 %	0.4 %	0.3 %	3.1 %
利用料金等/総経費	0.0 %	0.0 %	0.0 %	0.0 %	1.0 %
項目	25年度	26年度	27年度	3年度平均	小分類施設3年度平均
建物1㎡あたり施設管理費	5,779 円/㎡	6,064 円/㎡	5,798 円/㎡	5,881 円/㎡	7,353 円/㎡
建物1㎡あたり総経費	100,740 円/㎡	146,647 円/㎡	119,429 円/㎡	122,272 円/㎡	103,522 円/㎡

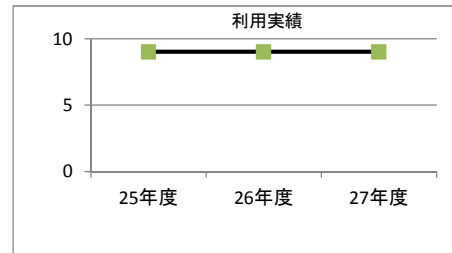
1. 施設概要

施設所在地	住居表示等	鼻毛石町2271番8						
	代表地番	鼻毛石町2271-8						
所管課		福祉部障害福祉課						
分類	大分類	普通会計						
	中分類	保健・福祉施設						
	小分類	障害福祉施設						
	細分類	福祉作業所等						
運営及びその他	運営形態	指定管理委託	複合施設	単独				
建物	建物全体	建物数	1棟	延面積計	165.620㎡	所有形態	所有	
	主たる建物	棟用途	福祉作業所等		構造種別	S	階数	地上：1階 地下：0階
		建築時期	2003/00/00 築		耐用年数	65年	経過年数	12年
駐車場		有	44台	車椅子利用者用	有	1台		




2. 利用実績

データ件名	単位	25年度	26年度	27年度	小分類施設 3年度平均
在籍者数・学生数	人	9	9	9	3,611
年間増減率	%	0.0	0.0	0.0	



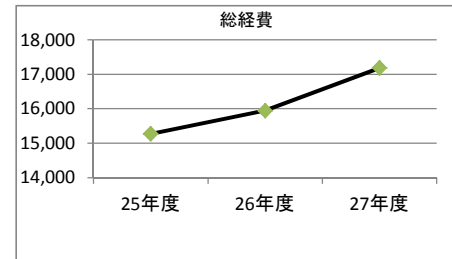
3. 利用者負担額収入

項目	25年度	26年度	27年度	小分類施設 3年度平均
	千円	千円	千円	千円
利用料金等	0	0	0	88



4. 経費内訳

項目	25年度	26年度	27年度	小分類施設 3年度平均
	千円	千円	千円	千円
施設管理費	1,027	991	720	1,954
人件費	14,244	14,955	16,467	21,805
総経費	15,271	15,946	17,187	23,758



5. 単位当たりデータ比較

利用データ件名：在籍者数・学生数	25年度	26年度	27年度	3年度平均	小分類施設3年度平均
利用あたり施設管理費	114,060 円/人	110,081 円/人	80,015 円/人	101,385 円/人	145,647 円/人
利用あたり総経費	1,696,767 円/人	1,771,787 円/人	1,909,715 円/人	1,792,756 円/人	1,915,295 円/人
利用あたり利用料金等	0 円/人	0 円/人	0 円/人	0 円/人	385 円/人
利用料金等/施設管理費	0.0 %	0.0 %	0.0 %	0.0 %	3.1 %
利用料金等/総経費	0.0 %	0.0 %	0.0 %	0.0 %	1.0 %
項目	25年度	26年度	27年度	3年度平均	小分類施設3年度平均
建物1㎡あたり施設管理費	6,198 円/㎡	5,982 円/㎡	4,348 円/㎡	5,509 円/㎡	7,353 円/㎡
建物1㎡あたり総経費	92,204 円/㎡	96,281 円/㎡	103,776 円/㎡	97,421 円/㎡	103,522 円/㎡

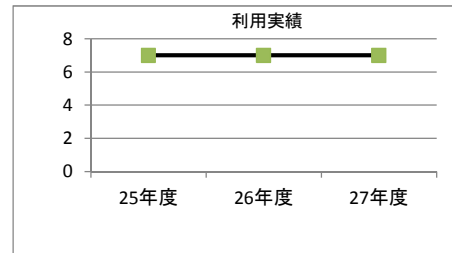
1. 施設概要

施設所在地	住居表示等	粕川町前皆戸194番1							
	代表地番	粕川町前皆戸194-1							
所管課		福祉部障害福祉課							
分類	大分類	普通会計							
	中分類	保健・福祉施設							
	小分類	障害福祉施設							
	細分類	福祉作業所等							
運営及びその他	運営形態	指定管理委託	複合施設	単独					
建物	建物全体	建物数	1棟	延面積計	211.380㎡	所有形態	所有		
	主たる建物	棟用途	福祉作業所等	構造種別	S	階数 地上	1階	地下	0階
		建築時期	2011/04/00 築	耐用年数	65年	経過年数	4年		
駐車場		有	10台	車椅子利用者用	無	0台			



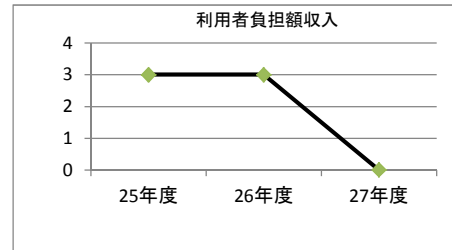
2. 利用実績

データ件名	単位	25年度	26年度	27年度	小分類施設 3年度平均
在籍者数・学生数	人	7	7	7	3,611
年間増減率	%	0.0	0.0	0.0	



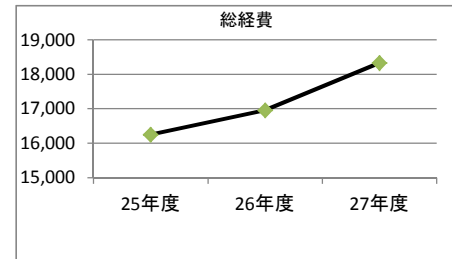
3. 利用者負担額収入

項目	25年度	26年度	27年度	小分類施設 3年度平均
	千円	千円	千円	千円
利用料金等	3	3	0	88



4. 経費内訳

項目	25年度	26年度	27年度	小分類施設 3年度平均
	千円	千円	千円	千円
施設管理費	1,463	1,447	1,179	1,954
人件費	14,786	15,507	17,151	21,805
総経費	16,249	16,955	18,330	23,758



5. 単位当たりデータ比較

利用データ件名：在籍者数・学生数	25年度	26年度	27年度	3年度平均	小分類施設3年度平均
利用あたり施設管理費	209,060 円/人	206,759 円/人	168,443 円/人	194,754 円/人	145,647 円/人
利用あたり総経費	2,321,288 円/人	2,422,095 円/人	2,618,531 円/人	2,453,972 円/人	1,915,295 円/人
利用あたり利用料金等	429 円/人	429 円/人	0 円/人	286 円/人	385 円/人
利用料金等/施設管理費	0.2 %	0.2 %	0.0 %	0.1 %	3.1 %
利用料金等/総経費	0.0 %	0.0 %	0.0 %	0.0 %	1.0 %
項目	25年度	26年度	27年度	3年度平均	小分類施設3年度平均
建物1㎡あたり施設管理費	6,923 円/㎡	6,847 円/㎡	5,578 円/㎡	6,449 円/㎡	7,353 円/㎡
建物1㎡あたり総経費	76,871 円/㎡	80,209 円/㎡	86,715 円/㎡	81,265 円/㎡	103,522 円/㎡

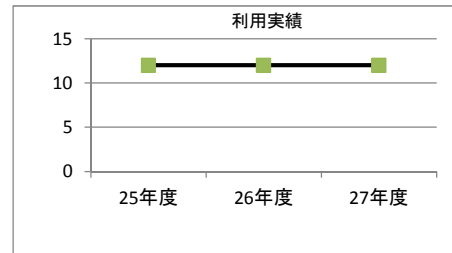
1. 施設概要

施設所在地	住居表示等	富士見町小沢117番4						
	代表地番	富士見町小沢117-4						
所管課		福祉部障害福祉課						
分類	大分類	普通会計						
	中分類	保健・福祉施設						
	小分類	障害福祉施設						
	細分類	福祉作業所等						
運営及びその他	運営形態	指定管理	複合施設	単独				
建物	建物全体	建物数	1棟	延面積計	226.690㎡	所有形態	所有	
	主たる建物	棟用途	福祉作業所等		構造種別	W	階数	地上：1階 地下：0階
		建築時期	1994/00/00 築		耐用年数	48年	経過年数	21年
駐車場		有	10台	車椅子利用者用	有	2台		



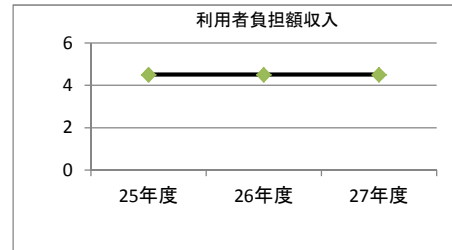
2. 利用実績

データ件名	単位	25年度	26年度	27年度	小分類施設 3年度平均
在籍者数・学生数	人	12	12	12	3,611
年間増減率	%	0.0	0.0	0.0	



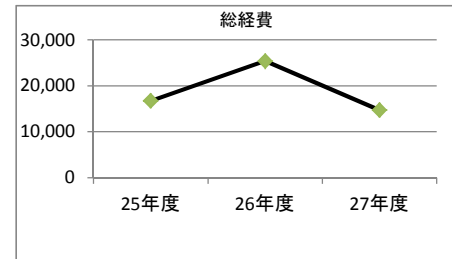
3. 利用者負担額収入

項目	25年度	26年度	27年度	小分類施設 3年度平均
	千円	千円	千円	千円
利用料金等	5	5	5	88



4. 経費内訳

項目	25年度	26年度	27年度	小分類施設 3年度平均
	千円	千円	千円	千円
施設管理費	1,369	1,656	945	1,954
人件費	15,329	23,728	13,731	21,805
総経費	16,699	25,384	14,676	23,758



5. 単位当たりデータ比較

利用データ件名：在籍者数・学生数	25年度	26年度	27年度	3年度平均	小分類施設3年度平均
利用あたり施設管理費	114,108 円/人	138,035 円/人	78,754 円/人	110,299 円/人	145,647 円/人
利用あたり総経費	1,391,562 円/人	2,115,335 円/人	1,222,997 円/人	1,576,631 円/人	1,915,295 円/人
利用あたり利用料金等	375 円/人	375 円/人	375 円/人	375 円/人	385 円/人
利用料金等/施設管理費	0.3 %	0.3 %	0.5 %	0.4 %	3.1 %
利用料金等/総経費	0.0 %	0.0 %	0.0 %	0.0 %	1.0 %
項目	25年度	26年度	27年度	3年度平均	小分類施設3年度平均
建物1㎡あたり施設管理費	6,040 円/㎡	7,307 円/㎡	4,169 円/㎡	5,839 円/㎡	7,353 円/㎡
建物1㎡あたり総経費	73,663 円/㎡	111,977 円/㎡	64,740 円/㎡	83,460 円/㎡	103,522 円/㎡

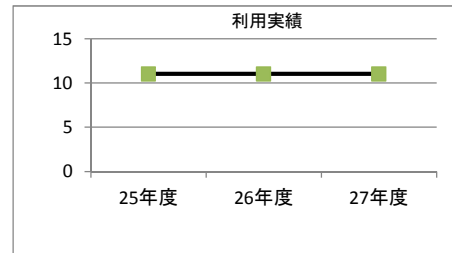
1. 施設概要

施設所在地	住居表示等	元総社町二丁目20番6							
	代表地番	元総社町二丁目20-6							
所管課		福祉部障害福祉課							
分類	大分類	普通会計							
	中分類	保健・福祉施設							
	小分類	障害福祉施設							
	細分類	福祉作業所等							
運営及びその他	運営形態	指定管理	複合施設	複合					
建物	建物全体	建物数	1棟	延面積計	249.770㎡	所有形態	所有		
	主たる建物	棟用途	福祉作業所等	構造種別	RC	階数 地上	3階	地下	0階
		建築時期	1996/03/00 築	耐用年数	65年	経過年数	20年		
駐車場		無	0台	車椅子利用者用	無	0台			



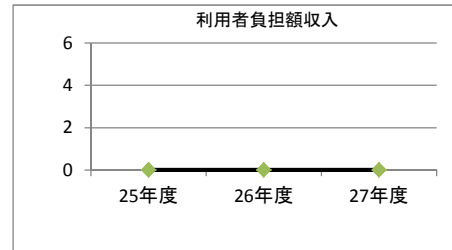
2. 利用実績

データ件名	単位	25年度	26年度	27年度	小分類施設 3年度平均
延べ利用者数	人	11	11	11	3,611
年間増減率	%	0.0	0.0	0.0	



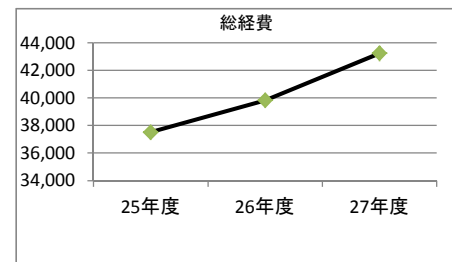
3. 利用者負担額収入

項目	25年度	26年度	27年度	小分類施設 3年度平均
	千円	千円	千円	千円
利用料金等	0	0	0	88



4. 経費内訳

項目	25年度	26年度	27年度	小分類施設 3年度平均
	千円	千円	千円	千円
施設管理費	639	34	679	1,954
人件費	36,872	39,797	42,568	21,805
総経費	37,511	39,831	43,247	23,758



5. 単位当たりデータ比較

利用データ件名：延べ利用者数	25年度	26年度	27年度	3年度平均	小分類施設3年度平均
利用あたり施設管理費	58,085 円/人	3,052 円/人	61,755 円/人	40,964 円/人	145,647 円/人
利用あたり総経費	3,410,067 円/人	3,620,965 円/人	3,931,579 円/人	3,654,203 円/人	1,915,295 円/人
利用あたり利用料金等	0 円/人	0 円/人	0 円/人	0 円/人	385 円/人
利用料金等/施設管理費	0.0 %	0.0 %	0.0 %	0.0 %	3.1 %
利用料金等/総経費	0.0 %	0.0 %	0.0 %	0.0 %	1.0 %
項目	25年度	26年度	27年度	3年度平均	小分類施設3年度平均
建物1㎡あたり施設管理費	2,558 円/㎡	134 円/㎡	2,720 円/㎡	1,804 円/㎡	7,353 円/㎡
建物1㎡あたり総経費	150,181 円/㎡	159,469 円/㎡	173,149 円/㎡	160,933 円/㎡	103,522 円/㎡

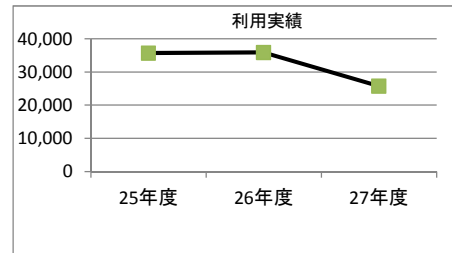
1. 施設概要

施設所在地	住居表示等	上佐鳥町539番2						
	代表地番	上佐鳥町539-2						
所管課		福祉部障害福祉課						
分類	大分類	普通会計						
	中分類	保健・福祉施設						
	小分類	障害福祉施設						
	細分類	障害者体育施設						
運営及びその他	運営形態	前橋市	複合施設	単独				
建物	建物全体	建物数	1棟	延面積計	1346.990 m ²	所有形態	所有	
	主たる建物	棟用途	障害者体育施設		構造種別	RC	階数	地上：1階 地下：0階
		建築時期	1983/04/00 築		耐用年数	65年	経過年数	32年
駐車場		有	20台	車椅子利用者用	無	0台		



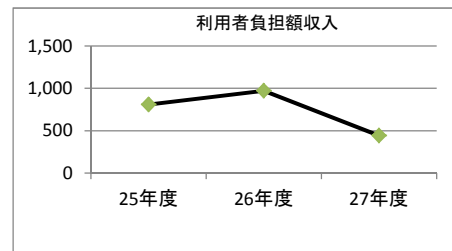
2. 利用実績

データ件名	単位	25年度	26年度	27年度	小分類施設 3年度平均
延べ利用者数	人	35,675	35,797	25,726	3,611
年間増減率	%	0.0	0.3	-28.1	



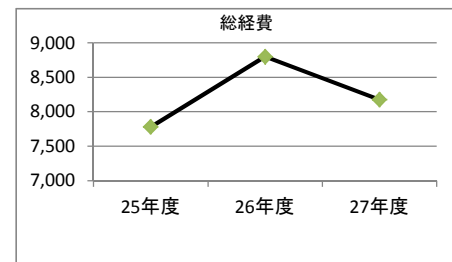
3. 利用者負担額収入

項目	25年度	26年度	27年度	小分類施設 3年度平均
	千円	千円	千円	千円
利用料金等	810	971	442	88



4. 経費内訳

項目	25年度	26年度	27年度	小分類施設 3年度平均
	千円	千円	千円	千円
施設管理費	3,322	3,009	2,383	1,954
人件費	4,458	5,791	5,791	21,805
総経費	7,780	8,800	8,174	23,758



5. 単位当たりデータ比較

利用データ件名：延べ利用者数	25年度	26年度	27年度	3年度平均	小分類施設3年度平均
利用あたり施設管理費	93 円/人	84 円/人	93 円/人	90 円/人	145,647 円/人
利用あたり総経費	218 円/人	246 円/人	318 円/人	261 円/人	1,915,295 円/人
利用あたり利用料金等	23 円/人	27 円/人	17 円/人	22 円/人	385 円/人
利用料金等/施設管理費	24.4 %	32.3 %	18.5 %	25.1 %	3.1 %
利用料金等/総経費	10.4 %	11.0 %	5.4 %	8.9 %	1.0 %
項目	25年度	26年度	27年度	3年度平均	小分類施設3年度平均
建物1㎡あたり施設管理費	2,467 円/㎡	2,234 円/㎡	1,769 円/㎡	2,157 円/㎡	7,353 円/㎡
建物1㎡あたり総経費	5,776 円/㎡	6,533 円/㎡	6,068 円/㎡	6,126 円/㎡	103,522 円/㎡

1. 施設概要

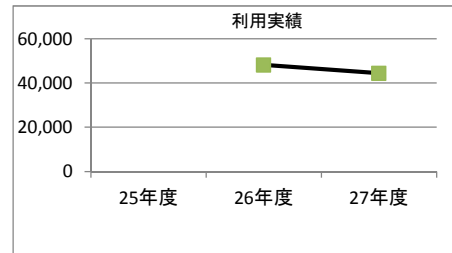
施設所在地	住居表示等	朝日町三丁目36番17							
	代表地番	朝日町三丁目39番2							
所管課		健康部保健総務課							
分類	大分類	普通会計							
	中分類	保健・福祉施設							
	小分類	保健施設							
	細分類	保健センター等							
運営及びその他	運営形態	前橋市	複合施設	単独					
建物	建物全体	建物数	1棟	延面積計	2117.500 m ²	所有形態	所有		
	主たる建物	棟用途	保健センター等	構造種別	RC	階数 地上	3階	地下	0階
		建築時期	2009/02/26 築	耐用年数	65年	経過年数	7年		
駐車場		有	111台	車椅子利用者用	有	4台			



2. 利用実績

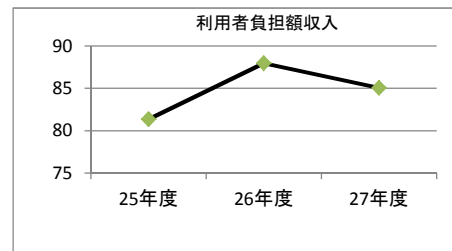
データ件名	単位	25年度	26年度	27年度	小分類施設 3年度平均
延べ利用者数	人	-	48,117	44,337	24,012
年間増減率	%	-	0.0	-7.9	

※25年度利用実績調査未実施



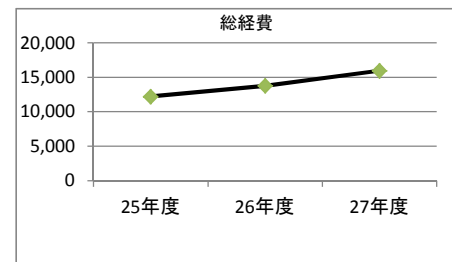
3. 利用者負担額収入

項目	25年度	26年度	27年度	小分類施設 3年度平均
	千円	千円	千円	千円
利用料金等	81	88	85	17



4. 経費内訳

項目	25年度	26年度	27年度	小分類施設 3年度平均
	千円	千円	千円	千円
施設管理費	9,856	10,646	10,533	7,868
人件費	2,324	3,098	5,422	3,562
総経費	12,180	13,744	15,955	11,429



5. 単位当たりデータ比較

利用データ件名：延べ利用者数	25年度	26年度	27年度	3年度平均	小分類施設3年度平均
利用あたり施設管理費	- 円/人	221 円/人	238 円/人	229 円/人	583 円/人
利用あたり総経費	- 円/人	286 円/人	360 円/人	323 円/人	1,291 円/人
利用あたり利用料金等	- 円/人	2 円/人	2 円/人	2 円/人	0 円/人
利用料金等/施設管理費	0.8 %	0.8 %	0.8 %	0.8 %	0.2 %
利用料金等/総経費	0.7 %	0.6 %	0.5 %	0.6 %	0.1 %
項目	25年度	26年度	27年度	3年度平均	小分類施設3年度平均
建物1㎡あたり施設管理費	4,655 円/㎡	5,028 円/㎡	4,974 円/㎡	4,885 円/㎡	4,101 円/㎡
建物1㎡あたり総経費	5,752 円/㎡	6,491 円/㎡	7,535 円/㎡	6,593 円/㎡	7,807 円/㎡

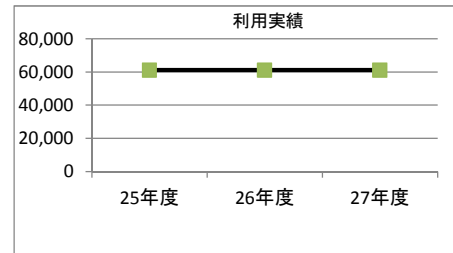
1. 施設概要

施設所在地	住居表示等	朝日町三丁目39番6							
	代表地番	朝日町三丁目39-6							
所管課		健康部健康増進課							
分類	大分類	普通会計							
	中分類	保健・福祉施設							
	小分類	保健施設							
	細分類	保健センター等							
運営及びその他	運営形態	前橋市	複合施設	複合					
建物	建物全体	建物数	1棟	延面積計	4203.520 m ²	所有形態	所有		
	主たる建物	棟用途	保健センター等	構造種別	SRC	階数 地上	5階	地下	0階
		建築時期	1994/00/00 築	耐用年数	65年	経過年数	21年		
駐車場		有	92台	車椅子利用者用	有	8台			



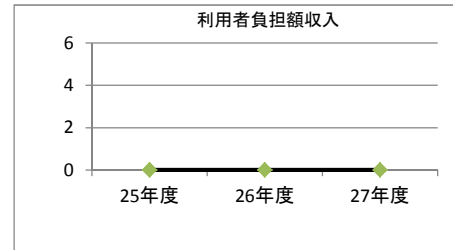
2. 利用実績

データ件名	単位	25年度	26年度	27年度	小分類施設 3年度平均
延べ利用者数	人	61,000	61,000	61,000	24,012
年間増減率	%	0.0	0.0	0.0	



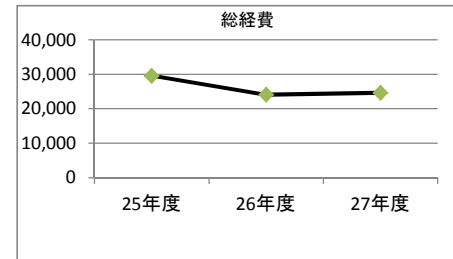
3. 利用者負担額収入

項目	25年度	26年度	27年度	小分類施設 3年度平均
	千円	千円	千円	千円
利用料金等	0	0	0	17



4. 経費内訳

項目	25年度	26年度	27年度	小分類施設 3年度平均
	千円	千円	千円	千円
施設管理費	25,954	20,408	19,803	7,868
人件費	3,621	3,621	4,780	3,562
総経費	29,575	24,029	24,583	11,429



5. 単位当たりデータ比較

利用データ件名：延べ利用者数	25年度	26年度	27年度	3年度平均	小分類施設3年度平均
利用あたり施設管理費	425 円/人	335 円/人	325 円/人	362 円/人	583 円/人
利用あたり総経費	485 円/人	394 円/人	403 円/人	427 円/人	1,291 円/人
利用あたり利用料金等	0 円/人	0 円/人	0 円/人	0 円/人	0 円/人
利用料金等/施設管理費	0.0 %	0.0 %	0.0 %	0.0 %	0.2 %
利用料金等/総経費	0.0 %	0.0 %	0.0 %	0.0 %	0.1 %
項目	25年度	26年度	27年度	3年度平均	小分類施設3年度平均
建物1㎡あたり施設管理費	6,174 円/㎡	4,855 円/㎡	4,711 円/㎡	5,247 円/㎡	4,101 円/㎡
建物1㎡あたり総経費	7,036 円/㎡	5,716 円/㎡	5,848 円/㎡	6,200 円/㎡	7,807 円/㎡

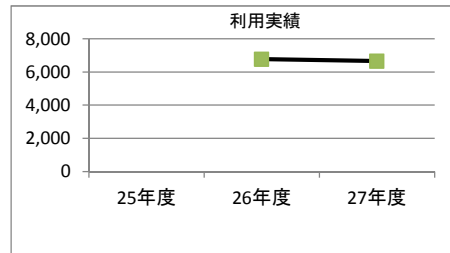
1. 施設概要

施設所在地	住居表示等	河原浜町480番							
	代表地番	河原浜町480							
所管課	健康部健康増進課								
分類	大分類	普通会計							
	中分類	保健・福祉施設							
	小分類	保健施設							
	細分類	保健センター等							
運営及びその他	運営形態	前橋市	複合施設	単独					
建物	建物全体	建物数	1棟	延面積計	510.300㎡	所有形態	所有		
	主たる建物	棟用途	保健センター等	構造種別	RC	階数 地上	1階	地下	0階
		建築時期	1987/00/00 築	耐用年数	65年	経過年数	28年		
駐車場	有	30台	車椅子利用者用	無	0台				

2. 利用実績

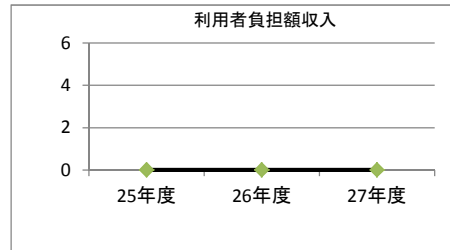
データ件名	単位	25年度	26年度	27年度	小分類施設 3年度平均
延べ利用者数	人	-	6,764	6,655	24,012
年間増減率	%	-	0.0	-1.6	

※平成25年度については利用者数の集計なし



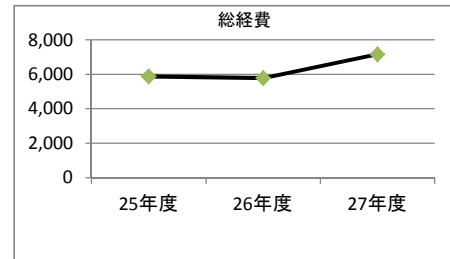
3. 利用者負担額収入

項目	25年度	26年度	27年度	小分類施設 3年度平均
	千円	千円	千円	千円
利用料金等	0	0	0	17



4. 経費内訳

項目	25年度	26年度	27年度	小分類施設 3年度平均
	千円	千円	千円	千円
施設管理費	2,244	2,152	2,383	7,868
人件費	3,621	3,621	4,780	3,562
総経費	5,865	5,773	7,162	11,429



5. 単位当たりデータ比較

利用データ件名：延べ利用者数	25年度	26年度	27年度	3年度平均	小分類施設3年度平均
利用あたり施設管理費	- 円/人	318 円/人	358 円/人	338 円/人	583 円/人
利用あたり総経費	- 円/人	853 円/人	1,076 円/人	965 円/人	1,291 円/人
利用あたり利用料金等	- 円/人	0 円/人	0 円/人	0 円/人	0 円/人
利用料金等/施設管理費	0.0 %	0.0 %	0.0 %	0.0 %	0.2 %
利用料金等/総経費	0.0 %	0.0 %	0.0 %	0.0 %	0.1 %
項目	25年度	26年度	27年度	3年度平均	小分類施設3年度平均
建物1㎡あたり施設管理費	4,397 円/㎡	4,217 円/㎡	4,669 円/㎡	4,427 円/㎡	4,101 円/㎡
建物1㎡あたり総経費	11,492 円/㎡	11,312 円/㎡	14,035 円/㎡	12,280 円/㎡	7,807 円/㎡

1. 施設概要

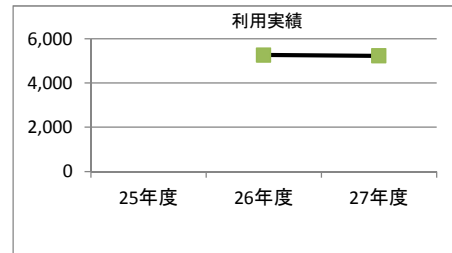
施設所在地	住居表示等	富士見町小沢117番2							
	代表地番	富士見町小沢117-2							
所管課		健康部健康増進課							
分類	大分類	普通会計							
	中分類	保健・福祉施設							
	小分類	保健施設							
	細分類	保健センター等							
運営及びその他	運営形態	前橋市	複合施設	単独					
建物	建物全体	建物数	1棟	延面積計	894.010㎡	所有形態	所有		
	主たる建物	棟用途	保健センター等	構造種別	RC	階数 地上	1階	地下	0階
		建築時期	1990/00/00 築	耐用年数	65年	経過年数	25年		
駐車場		有	38台	車椅子利用者用	有	2台			



2. 利用実績

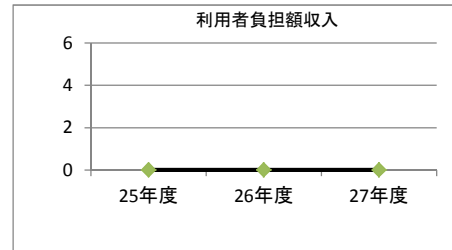
データ件名	単位	25年度	26年度	27年度	小分類施設 3年度平均
延べ利用者数	人	-	5,256	5,223	24,012
年間増減率	%	-	0.0	-0.6	

※平成25年度については利用者数の集計なし



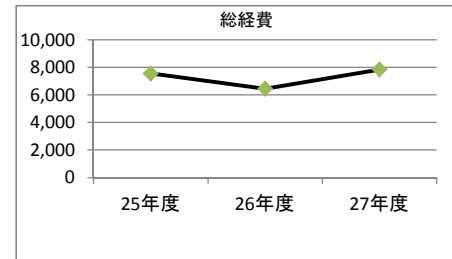
3. 利用者負担額収入

項目	25年度	26年度	27年度	小分類施設 3年度平均
	千円	千円	千円	千円
利用料金等	0	0	0	17



4. 経費内訳

項目	25年度	26年度	27年度	小分類施設 3年度平均
	千円	千円	千円	千円
施設管理費	3,937	2,828	3,076	7,868
人件費	3,621	3,621	4,780	3,562
総経費	7,558	6,449	7,855	11,429



5. 単位当たりデータ比較

利用データ件名：延べ利用者数	25年度	26年度	27年度	3年度平均	小分類施設3年度平均
利用あたり施設管理費	- 円/人	538 円/人	589 円/人	563 円/人	583 円/人
利用あたり総経費	- 円/人	1,227 円/人	1,504 円/人	1,365 円/人	1,291 円/人
利用あたり利用料金等	- 円/人	0 円/人	0 円/人	0 円/人	0 円/人
利用料金等/施設管理費	0.0 %	0.0 %	0.0 %	0.0 %	0.2 %
利用料金等/総経費	0.0 %	0.0 %	0.0 %	0.0 %	0.1 %
項目	25年度	26年度	27年度	3年度平均	小分類施設3年度平均
建物1㎡あたり施設管理費	4,404 円/㎡	3,163 円/㎡	3,440 円/㎡	3,669 円/㎡	4,101 円/㎡
建物1㎡あたり総経費	8,454 円/㎡	7,214 円/㎡	8,787 円/㎡	8,152 円/㎡	7,807 円/㎡

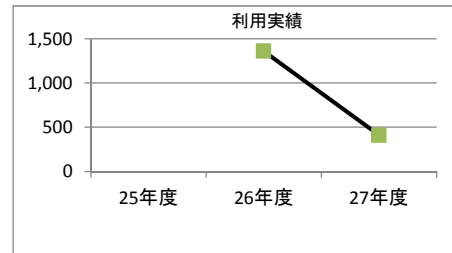
1. 施設概要

施設所在地	住居表示等	前橋市粕川町前皆戸195番地1							
	代表地番	前橋市粕川町前皆戸195-1							
所管課		財務部資産経営課							
分類	大分類	普通会計							
	中分類	保健・福祉施設							
	小分類	保健施設							
	細分類	保健センター等							
運営及びその他	運営形態	前橋市	複合施設	単独					
建物	建物全体	建物数	1棟	延面積計	614.65㎡	所有形態	所有		
	主たる建物	棟用途	保健センター等	構造種別	RC	階数 地上	1階	地下	0階
		建築時期	1982/00/00 築	耐用年数	65年	経過年数	33年		
駐車場		有	30台	車椅子利用者用	無	0台			




2. 利用実績

データ件名	単位	25年度	26年度	27年度	小分類施設 3年度平均
延べ利用者数	人	-	1,360	410	24,012
年間増減率	%	-	0.0	-69.9	



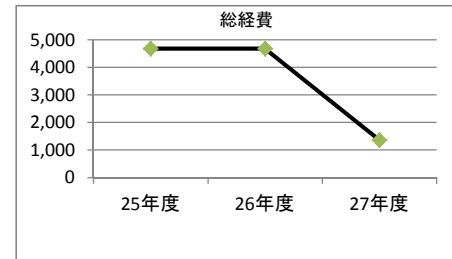
3. 利用者負担額収入

項目	25年度	26年度	27年度	小分類施設 3年度平均
	千円	千円	千円	千円
利用料金等	0	0	0	17



4. 経費内訳

項目	25年度	26年度	27年度	小分類施設 3年度平均
	千円	千円	千円	千円
施設管理費	1,783	1,782	631	7,868
人件費	2,897	2,897	724	3,562
総経費	4,680	4,678	1,355	11,429



5. 単位当たりデータ比較

利用データ件名：延べ利用者数	25年度	26年度	27年度	3年度平均	小分類施設3年度平均
利用あたり施設管理費	- 円/人	1,310 円/人	1,538 円/人	1,424 円/人	583 円/人
利用あたり総経費	- 円/人	3,440 円/人	3,305 円/人	3,372 円/人	1,291 円/人
利用あたり利用料金等	- 円/人	0 円/人	0 円/人	0 円/人	0 円/人
利用料金等/施設管理費	0.0 %	0.0 %	0.0 %	0.0 %	0.2 %
利用料金等/総経費	0.0 %	0.0 %	0.0 %	0.0 %	0.1 %
項目	25年度	26年度	27年度	3年度平均	小分類施設3年度平均
建物1㎡あたり施設管理費	2,901 円/㎡	2,899 円/㎡	1,026 円/㎡	2,275 円/㎡	4,101 円/㎡
建物1㎡あたり総経費	7,614 円/㎡	7,612 円/㎡	2,204 円/㎡	5,810 円/㎡	7,807 円/㎡

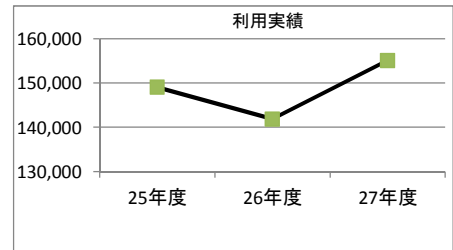
1. 施設概要

施設所在地	住居表示等	日吉町二丁目17番地10								
	代表地番	日吉町二丁目17-10								
所管課		福祉部指導監査室								
分類	大分類	普通会計								
	中分類	保健・福祉施設								
	小分類	その他社会福祉施設								
	細分類	総合福祉会館								
運営及びその他	運営形態	前橋市	複合施設	複合						
建物	建物全体	建物数	1棟	延面積計	9218.160㎡	所有形態	所有			
	主たる建物	棟用途	総合福祉会館		構造種別	SRC	階数 地上	3階	地下	1階
		建築時期	2002/00/00 築		耐用年数	65年	経過年数	13年		
駐車場		有	300台	車椅子利用者用	有	10台				



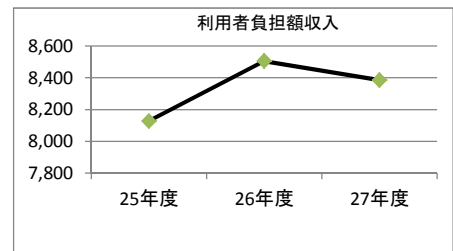
2. 利用実績

データ件名	単位	25年度	26年度	27年度	小分類施設 3年度平均
延べ利用者数	人	149,063	141,859	155,097	38,885
年間増減率	%	0.0	-4.8	9.3	



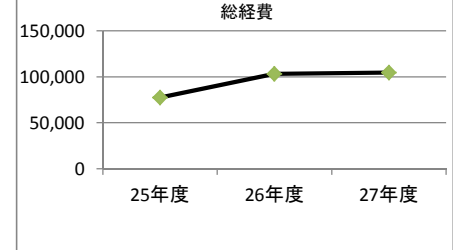
3. 利用者負担額収入

項目	25年度	26年度	27年度	小分類施設 3年度平均
	千円	千円	千円	千円
利用料金等	8,127	8,506	8,385	2,143



4. 経費内訳

項目	25年度	26年度	27年度	小分類施設 3年度平均
	千円	千円	千円	千円
施設管理費	63,472	89,148	90,436	20,975
人件費	13,761	14,161	14,161	4,640
総経費	77,233	103,309	104,596	25,615



5. 単位当たりデータ比較

利用データ件名：延べ利用者数	25年度	26年度	27年度	3年度平均	小分類施設3年度平均
利用あたり施設管理費	426 円/人	628 円/人	583 円/人	546 円/人	303 円/人
利用あたり総経費	518 円/人	728 円/人	674 円/人	640 円/人	571 円/人
利用あたり利用料金等	55 円/人	60 円/人	54 円/人	56 円/人	69 円/人
利用料金等/施設管理費	12.8 %	9.5 %	9.3 %	10.5 %	595.7 %
利用料金等/総経費	10.5 %	8.2 %	8.0 %	8.9 %	595.2 %
項目	25年度	26年度	27年度	3年度平均	小分類施設3年度平均
建物1㎡あたり施設管理費	6,886 円/㎡	9,671 円/㎡	9,811 円/㎡	8,789 円/㎡	3,867 円/㎡
建物1㎡あたり総経費	8,378 円/㎡	11,207 円/㎡	11,347 円/㎡	10,311 円/㎡	6,859 円/㎡

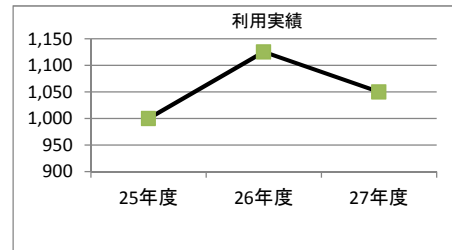
1. 施設概要

施設所在地	住居表示等	堀越町1658番1							
	代表地番	堀越町1658-1							
所管課		福祉部社会福祉課							
分類	大分類	普通会計							
	中分類	保健・福祉施設							
	小分類	その他社会福祉施設							
	細分類	社会福祉協議会							
運営及びその他	運営形態	貸付	複合施設	単独					
建物	建物全体	建物数	1棟	延面積計	195.430㎡	所有形態	所有		
	主たる建物	棟用途	社会福祉協議会	構造種別	W	階数 地上	1階	地下	0階
		建築時期	1990/00/00 築	耐用年数	48年	経過年数	25年		
駐車場		有	1台	車椅子利用者用	有	1台			



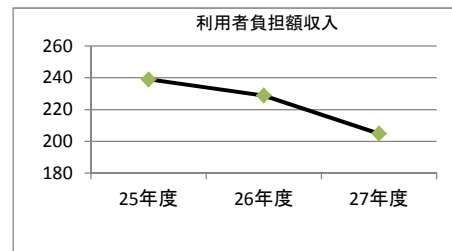
2. 利用実績

データ件名	単位	25年度	26年度	27年度	小分類施設 3年度平均
延べ利用者数	人	1,000	1,125	1,050	38,885
年間増減率	%	0.0	12.5	-6.7	



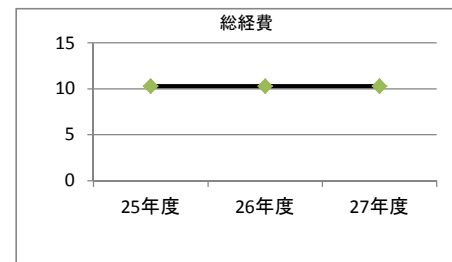
3. 利用者負担額収入

項目	25年度	26年度	27年度	小分類施設 3年度平均
	千円	千円	千円	千円
利用料金等	239	229	205	2,143



4. 経費内訳

項目	25年度	26年度	27年度	小分類施設 3年度平均
	千円	千円	千円	千円
施設管理費	10	10	10	20,975
人件費	0	0	0	4,640
総経費	10	10	10	25,615



5. 単位当たりデータ比較

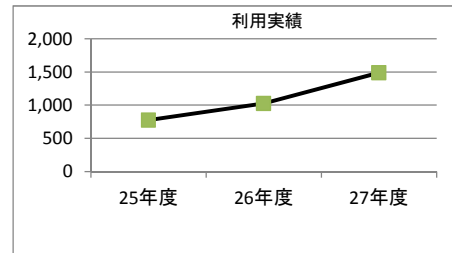
利用データ件名：延べ利用者数	25年度	26年度	27年度	3年度平均	小分類施設3年度平均
利用あたり施設管理費	10 円/人	9 円/人	10 円/人	10 円/人	303 円/人
利用あたり総経費	10 円/人	9 円/人	10 円/人	10 円/人	571 円/人
利用あたり利用料金等	239 円/人	203 円/人	195 円/人	212 円/人	69 円/人
利用料金等/施設管理費	2324.9 %	2225.1 %	1991.5 %	2180.5 %	595.7 %
利用料金等/総経費	2324.9 %	2225.1 %	1991.5 %	2180.5 %	595.2 %
項目	25年度	26年度	27年度	3年度平均	小分類施設3年度平均
建物1㎡あたり施設管理費	53 円/㎡	53 円/㎡	53 円/㎡	53 円/㎡	3,867 円/㎡
建物1㎡あたり総経費	53 円/㎡	53 円/㎡	53 円/㎡	53 円/㎡	6,859 円/㎡

1. 施設概要

施設所在地	住居表示等	鼻毛石町2271番8							
	代表地番	鼻毛石町2271-8							
所管課		福祉部社会福祉課							
分類	大分類	普通会計							
	中分類	保健・福祉施設							
	小分類	その他社会福祉施設							
	細分類	社会福祉協議会							
運営及びその他	運営形態	貸付	複合施設	単独					
建物	建物全体	建物数	1棟	延面積計	129.600㎡	所有形態	所有		
	主たる建物	棟用途	社会福祉協議会	構造種別	S	階数 地上	1階	地下	0階
		建築時期	1990/00/00 築	耐用年数	65年	経過年数	25年		
駐車場		有	44台	車椅子利用者用	有	1台			

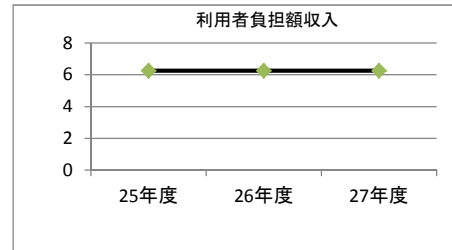
2. 利用実績

データ件名	単位	25年度	26年度	27年度	小分類施設 3年度平均
延べ利用者数	人	775	1,024	1,490	38,885
年間増減率	%	0.0	32.1	45.5	



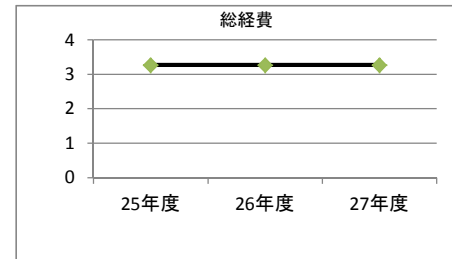
3. 利用者負担額収入

項目	25年度	26年度	27年度	小分類施設 3年度平均
	千円	千円	千円	千円
利用料金等	6	6	6	2,143



4. 経費内訳

項目	25年度	26年度	27年度	小分類施設 3年度平均
	千円	千円	千円	千円
施設管理費	3	3	3	20,975
人件費	0	0	0	4,640
総経費	3	3	3	25,615



5. 単位当たりデータ比較

利用データ件名：延べ利用者数	25年度	26年度	27年度	3年度平均	小分類施設3年度平均
利用あたり施設管理費	4 円/人	3 円/人	2 円/人	3 円/人	303 円/人
利用あたり総経費	4 円/人	3 円/人	2 円/人	3 円/人	571 円/人
利用あたり利用料金等	8 円/人	6 円/人	4 円/人	6 円/人	69 円/人
利用料金等/施設管理費	191.5 %	191.5 %	191.5 %	191.5 %	595.7 %
利用料金等/総経費	191.5 %	191.5 %	191.5 %	191.5 %	595.2 %
項目	25年度	26年度	27年度	3年度平均	小分類施設3年度平均
建物1㎡あたり施設管理費	25 円/㎡	25 円/㎡	25 円/㎡	25 円/㎡	3,867 円/㎡
建物1㎡あたり総経費	25 円/㎡	25 円/㎡	25 円/㎡	25 円/㎡	6,859 円/㎡

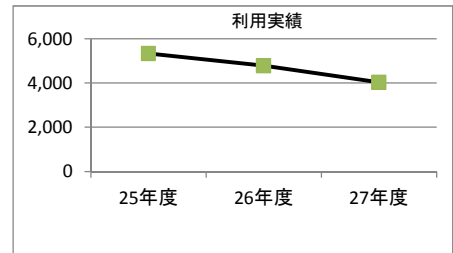
1. 施設概要

施設所在地	住居表示等	粕川町西田面192番1							
	代表地番	粕川町西田面192-1							
所管課		福祉部社会福祉課							
分類	大分類	普通会計							
	中分類	保健・福祉施設							
	小分類	その他社会福祉施設							
	細分類	隣保館							
運営及びその他	運営形態	前橋市	複合施設	単独					
建物	建物全体	建物数	1棟	延面積計	434.100㎡	所有形態	所有		
	主たる建物	棟用途	隣保館	構造種別	RC	階数 地上	1階	地下	0階
		建築時期	1990/08/00 築	耐用年数	65年	経過年数	25年		
駐車場		有	32台	車椅子利用者用	有	0台			



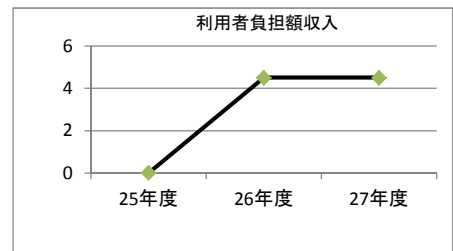
2. 利用実績

データ件名	単位	25年度	26年度	27年度	小分類施設 3年度平均
延べ利用者数	人	5,326	4,785	4,025	38,885
年間増減率	%	0.0	-10.2	-15.9	



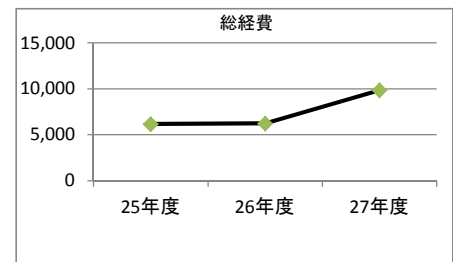
3. 利用者負担額収入

項目	25年度	26年度	27年度	小分類施設 3年度平均
	千円	千円	千円	千円
利用料金等	0	5	5	2,143



4. 経費内訳

項目	25年度	26年度	27年度	小分類施設 3年度平均
	千円	千円	千円	千円
施設管理費	1,691	1,751	5,156	20,975
人件費	4,458	4,458	4,684	4,640
総経費	6,149	6,209	9,841	25,615



5. 単位当たりデータ比較

利用データ件名：延べ利用者数	25年度	26年度	27年度	3年度平均	小分類施設3年度平均
利用あたり施設管理費	317 円/人	366 円/人	1,281 円/人	655 円/人	303 円/人
利用あたり総経費	1,154 円/人	1,298 円/人	2,445 円/人	1,632 円/人	571 円/人
利用あたり利用料金等	0 円/人	1 円/人	1 円/人	1 円/人	69 円/人
利用料金等/施設管理費	0.0 %	0.3 %	0.1 %	0.1 %	595.7 %
利用料金等/総経費	0.0 %	0.1 %	0.0 %	0.0 %	595.2 %
項目	25年度	26年度	27年度	3年度平均	小分類施設3年度平均
建物1㎡あたり施設管理費	3,894 円/㎡	4,033 円/㎡	11,879 円/㎡	6,602 円/㎡	3,867 円/㎡
建物1㎡あたり総経費	14,164 円/㎡	14,303 円/㎡	22,670 円/㎡	17,045 円/㎡	6,859 円/㎡