

公営住宅

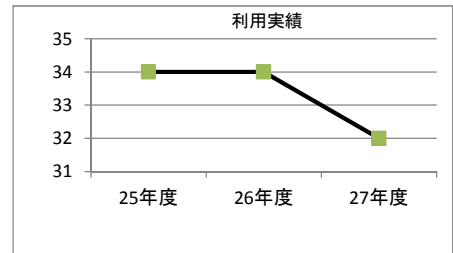
1. 施設概要

施設所在地	住居表示等	岩神町三丁目29番						
	代表地番	岩神町三丁目1076-23						
所管課		建設部建築住宅課						
分類	大分類	普通会計						
	中分類	公営住宅						
	小分類	公営住宅						
	細分類	市営住宅						
運営及びその他	運営形態	前橋市	複合施設	単独				
建物	建物全体	建物数	1棟	延面積計	2659.100 m ²	所有形態	所有	
	主たる建物	棟用途	市営住宅	構造種別	RC	階数	地上：5階	地下：0階
		建築時期	1987/07/00 築	耐用年数	65年	経過年数	28年	
駐車場		有	41台	車椅子利用者用	有	0台		



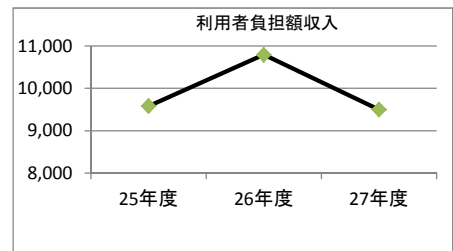
2. 利用実績

データ件名	単位	25年度	26年度	27年度	小分類施設 3年度平均
入居戸数	戸	34	34	32	54
年間増減率	%	0.0	0.0	-5.9	



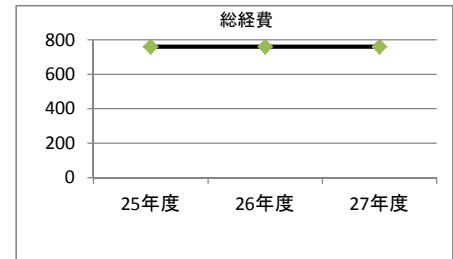
3. 利用者負担額収入

項目	25年度	26年度	27年度	小分類施設 3年度平均
	千円	千円	千円	千円
利用料金等	9,581	10,795	9,499	13,751



4. 経費内訳

項目	25年度	26年度	27年度	小分類施設 3年度平均
	千円	千円	千円	千円
施設管理費	36	36	36	623
人件費	724	724	724	724
総経費	760	760	760	1,347



5. 単位当たりデータ比較

利用データ件名：入居戸数	25年度	26年度	27年度	3年度平均	小分類施設3年度平均
利用あたり施設管理費	1,052 円/戸	1,052 円/戸	1,117 円/戸	1,074 円/戸	11,162 円/戸
利用あたり総経費	22,352 円/戸	22,352 円/戸	23,749 円/戸	22,817 円/戸	39,852 円/戸
利用あたり利用料金等	281,791 円/戸	317,496 円/戸	296,850 円/戸	298,712 円/戸	236,587 円/戸
利用料金等/施設管理費	26793.8 %	30188.7 %	26565.2 %	27849.2 %	6518.3 %
利用料金等/総経費	1260.7 %	1420.5 %	1250.0 %	1310.4 %	958.2 %
項目	25年度	26年度	27年度	3年度平均	小分類施設3年度平均
建物1㎡あたり施設管理費	13 円/㎡	13 円/㎡	13 円/㎡	13 円/㎡	144 円/㎡
建物1㎡あたり総経費	286 円/㎡	286 円/㎡	286 円/㎡	286 円/㎡	513 円/㎡

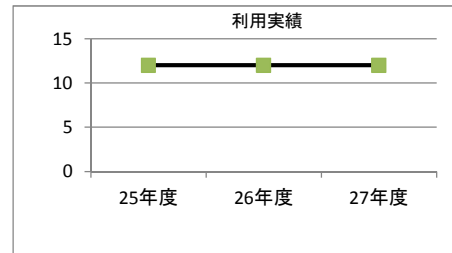
1. 施設概要

施設所在地	住居表示等	岩神町四丁目27番							
	代表地番	岩神町四丁目884-1							
所管課		建設部建築住宅課							
分類	大分類	普通会計							
	中分類	公営住宅							
	小分類	公営住宅							
	細分類	市営住宅							
運営及びその他	運営形態	前橋市	複合施設	単独					
建物	建物全体	建物数	1棟	延面積計	853.700㎡	所有形態	所有		
	主たる建物	棟用途	市営住宅	構造種別	RC	階数 地上	4階	地下	0階
		建築時期	1989/07/00 築	耐用年数	65年	経過年数	26年		
駐車場		有	12台	車椅子利用者用	有	0台			



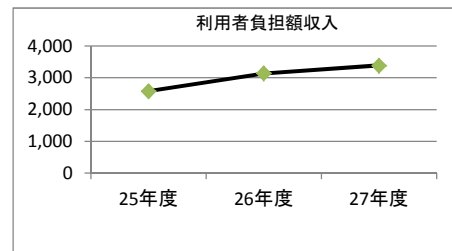
2. 利用実績

データ件名	単位	25年度	26年度	27年度	小分類施設 3年度平均
入居戸数	戸	12	12	12	54
年間増減率	%	0.0	0.0	0.0	



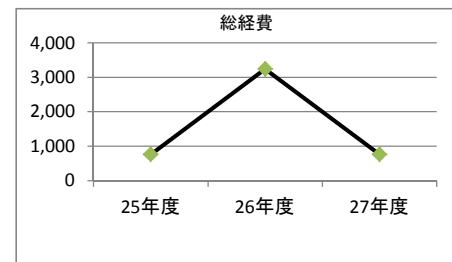
3. 利用者負担額収入

項目	25年度	26年度	27年度	小分類施設 3年度平均
	千円	千円	千円	千円
利用料金等	2,576	3,140	3,383	13,751



4. 経費内訳

項目	25年度	26年度	27年度	小分類施設 3年度平均
	千円	千円	千円	千円
施設管理費	36	2,520	36	623
人件費	724	724	724	724
総経費	760	3,244	760	1,347



5. 単位当たりデータ比較

利用データ件名：入居戸数	25年度	26年度	27年度	3年度平均	小分類施設3年度平均
利用あたり施設管理費	2,994 円/戸	209,994 円/戸	2,994 円/戸	71,994 円/戸	11,162 円/戸
利用あたり総経費	63,344 円/戸	270,344 円/戸	63,344 円/戸	132,344 円/戸	39,852 円/戸
利用あたり利用料金等	214,700 円/戸	261,625 円/戸	281,900 円/戸	252,742 円/戸	236,587 円/戸
利用料金等/施設管理費	7171.8 %	124.6 %	9416.5 %	5571.0 %	6518.3 %
利用料金等/総経費	338.9 %	96.8 %	445.0 %	293.6 %	958.2 %
項目	25年度	26年度	27年度	3年度平均	小分類施設3年度平均
建物1㎡あたり施設管理費	42 円/㎡	2,952 円/㎡	42 円/㎡	1,012 円/㎡	144 円/㎡
建物1㎡あたり総経費	890 円/㎡	3,800 円/㎡	890 円/㎡	1,860 円/㎡	513 円/㎡

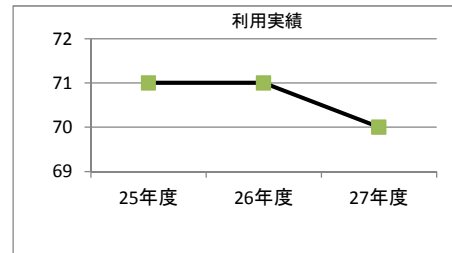
1. 施設概要

施設所在地	住居表示等	岩神町三丁目2番							
	代表地番	岩神町三丁目799							
所管課		建設部建築住宅課							
分類	大分類	普通会計							
	中分類	公営住宅							
	小分類	公営住宅							
	細分類	市営住宅							
運営及びその他	運営形態	前橋市	複合施設	単独					
建物	建物全体	建物数	3棟	延面積計	7030.800㎡	所有形態	所有		
	主たる建物	棟用途	市営住宅	構造種別	RC	階数 地上	8階	地下	0階
		建築時期	1995/12/00 築		耐用年数	65年	経過年数	20年	
駐車場		有	72台	車椅子利用者用	有	0台			



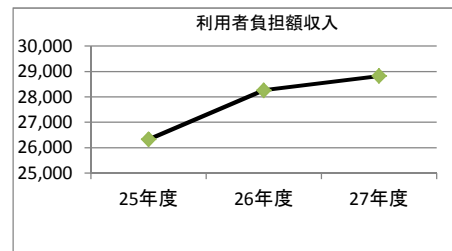
2. 利用実績

データ件名	単位	25年度	26年度	27年度	小分類施設3年度平均
入居戸数	戸	71	71	70	54
年間増減率	%	0.0	0.0	-1.4	



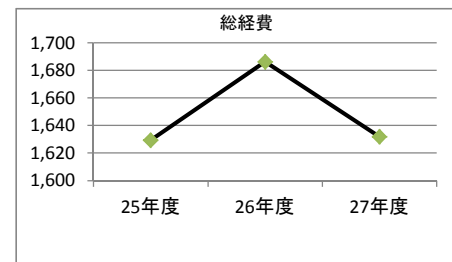
3. 利用者負担額収入

項目	25年度	26年度	27年度	小分類施設3年度平均
	千円	千円	千円	千円
利用料金等	26,319	28,258	28,824	13,751



4. 経費内訳

項目	25年度	26年度	27年度	小分類施設3年度平均
	千円	千円	千円	千円
施設管理費	905	962	908	623
人件費	724	724	724	724
総経費	1,629	1,686	1,632	1,347



5. 単位当たりデータ比較

利用データ件名：入居戸数	25年度	26年度	27年度	3年度平均	小分類施設3年度平均
利用あたり施設管理費	12,748 円/戸	13,550 円/戸	12,965 円/戸	13,088 円/戸	11,162 円/戸
利用あたり総経費	22,948 円/戸	23,750 円/戸	23,311 円/戸	23,336 円/戸	39,852 円/戸
利用あたり利用料金等	370,691 円/戸	397,995 円/戸	411,776 円/戸	393,487 円/戸	236,587 円/戸
利用料金等/施設管理費	2907.8 %	2937.3 %	3176.1 %	3007.0 %	6518.3 %
利用料金等/総経費	1615.3 %	1675.8 %	1766.5 %	1685.9 %	958.2 %
項目	25年度	26年度	27年度	3年度平均	小分類施設3年度平均
建物1㎡あたり施設管理費	129 円/㎡	137 円/㎡	129 円/㎡	132 円/㎡	144 円/㎡
建物1㎡あたり総経費	232 円/㎡	240 円/㎡	232 円/㎡	235 円/㎡	513 円/㎡

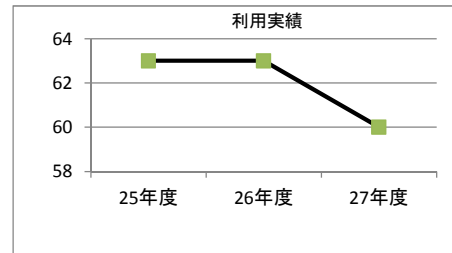
1. 施設概要

施設所在地	住居表示等	岩神町四丁目20番						
	代表地番	岩神町四丁目907						
所管課		建設部建築住宅課						
分類	大分類	普通会計						
	中分類	公営住宅						
	小分類	公営住宅						
	細分類	市営住宅						
運営及びその他	運営形態	前橋市	複合施設	単独				
建物	建物全体	建物数	1棟	延面積計	4596.500 m ²	所有形態	所有	
	主たる建物	棟用途	市営住宅	構造種別	RC	階数	地上：5階	地下：0階
		建築時期	1977/03/00 築	耐用年数	65年	経過年数	39年	
駐車場		無	0台	車椅子利用者用	無	0台		



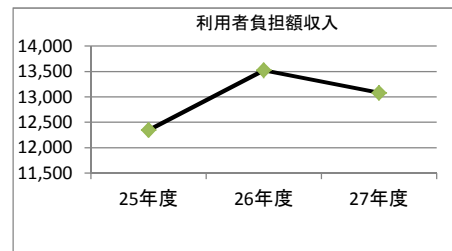
2. 利用実績

データ件名	単位	25年度	26年度	27年度	小分類施設 3年度平均
入居戸数	戸	63	63	60	54
年間増減率	%	0.0	0.0	-4.8	



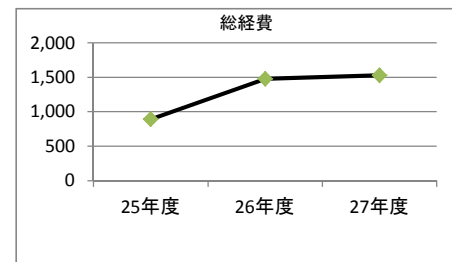
3. 利用者負担額収入

項目	25年度	26年度	27年度	小分類施設 3年度平均
	千円	千円	千円	千円
利用料金等	12,346	13,524	13,079	13,751



4. 経費内訳

項目	25年度	26年度	27年度	小分類施設 3年度平均
	千円	千円	千円	千円
施設管理費	168	751	803	623
人件費	724	724	724	724
総経費	892	1,476	1,527	1,347



5. 単位当たりデータ比較

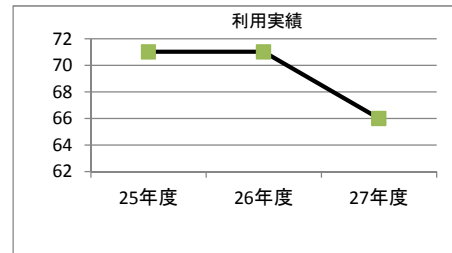
利用データ件名：入居戸数	25年度	26年度	27年度	3年度平均	小分類施設3年度平均
利用あたり施設管理費	2,671 円/戸	11,928 円/戸	13,384 円/戸	9,328 円/戸	11,162 円/戸
利用あたり総経費	14,167 円/戸	23,424 円/戸	25,454 円/戸	21,015 円/戸	39,852 円/戸
利用あたり利用料金等	195,965 円/戸	214,660 円/戸	217,978 円/戸	209,534 円/戸	236,587 円/戸
利用料金等/施設管理費	7335.9 %	1799.6 %	1628.7 %	3588.0 %	6518.3 %
利用料金等/総経費	1383.3 %	916.4 %	856.4 %	1052.0 %	958.2 %
項目	25年度	26年度	27年度	3年度平均	小分類施設3年度平均
建物1㎡あたり施設管理費	37 円/㎡	163 円/㎡	175 円/㎡	125 円/㎡	144 円/㎡
建物1㎡あたり総経費	194 円/㎡	321 円/㎡	332 円/㎡	282 円/㎡	513 円/㎡

1. 施設概要

施設所在地	住居表示等	岩神町四丁目6番					
	代表地番	岩神町四丁目915-1					
所管課		建設部建築住宅課					
分類	大分類	普通会計					
	中分類	公営住宅					
	小分類	公営住宅					
	細分類	市営住宅					
運営及びその他	運営形態	前橋市	複合施設	単独			
建物	建物全体	建物数	1棟	延面積計	6208.800㎡	所有形態	所有
	主たる建物	棟用途	市営住宅	構造種別	RC	階数	地上：5階 地下：0階
		建築時期	1978/03/00 築	耐用年数	65年	経過年数	38年
駐車場		無	0台	車椅子利用者用	無	0台	

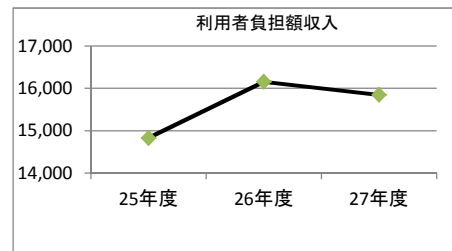
2. 利用実績

データ件名	単位	25年度	26年度	27年度	小分類施設 3年度平均
入居戸数	戸	71	71	66	54
年間増減率	%	0.0	0.0	-7.0	



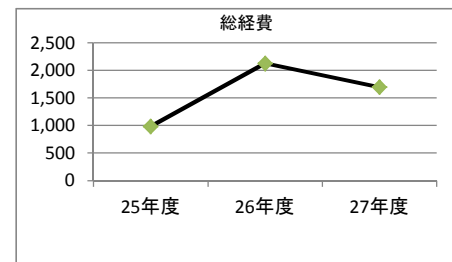
3. 利用者負担額収入

項目	25年度	26年度	27年度	小分類施設 3年度平均
	千円	千円	千円	千円
利用料金等	14,828	16,153	15,842	13,751



4. 経費内訳

項目	25年度	26年度	27年度	小分類施設 3年度平均
	千円	千円	千円	千円
施設管理費	259	1,404	972	623
人件費	724	724	724	724
総経費	983	2,128	1,696	1,347



5. 単位当たりデータ比較

利用データ件名：入居戸数	25年度	26年度	27年度	3年度平均	小分類施設3年度平均
利用あたり施設管理費	3,650 円/戸	19,774 円/戸	14,731 円/戸	12,718 円/戸	11,162 円/戸
利用あたり総経費	13,850 円/戸	29,974 円/戸	25,704 円/戸	23,176 円/戸	39,852 円/戸
利用あたり利用料金等	208,844 円/戸	227,500 円/戸	240,036 円/戸	225,460 円/戸	236,587 円/戸
利用料金等/施設管理費	5721.7 %	1150.5 %	1629.4 %	2833.9 %	6518.3 %
利用料金等/総経費	1507.9 %	759.0 %	933.9 %	1066.9 %	958.2 %
項目	25年度	26年度	27年度	3年度平均	小分類施設3年度平均
建物1㎡あたり施設管理費	42 円/㎡	226 円/㎡	157 円/㎡	141 円/㎡	144 円/㎡
建物1㎡あたり総経費	158 円/㎡	343 円/㎡	273 円/㎡	258 円/㎡	513 円/㎡

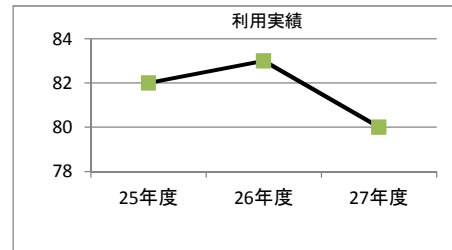
1. 施設概要

施設所在地	住居表示等	昭和田二丁目12番					
	代表地番	昭和田二丁目140-6					
所管課		建設部建築住宅課					
分類	大分類	普通会計					
	中分類	公営住宅					
	小分類	公営住宅					
	細分類	市営住宅					
運営及びその他	運営形態	前橋市	複合施設	単独			
建物	建物全体	建物数	4棟	延面積計	6373.000㎡	所有形態	所有
	主たる建物	棟用途	市営住宅	構造種別	RC	階数	地上：4階 地下：0階
		建築時期	1979/03/00 築	耐用年数	65年	経過年数	37年
駐車場		有	58台	車椅子利用者用	有	0台	



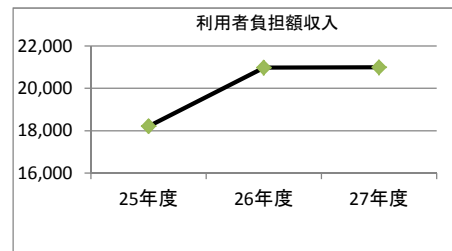
2. 利用実績

データ件名	単位	25年度	26年度	27年度	小分類施設 3年度平均
入居戸数	戸	82	83	80	54
年間増減率	%	0.0	1.2	-3.6	



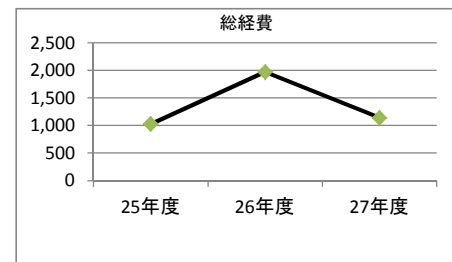
3. 利用者負担額収入

項目	25年度	26年度	27年度	小分類施設 3年度平均
	千円	千円	千円	千円
利用料金等	18,209	20,978	20,988	13,751



4. 経費内訳


項目	25年度	26年度	27年度	小分類施設 3年度平均
	千円	千円	千円	千円
施設管理費	303	1,248	415	623
人件費	724	724	724	724
総経費	1,027	1,972	1,139	1,347



5. 単位当たりデータ比較

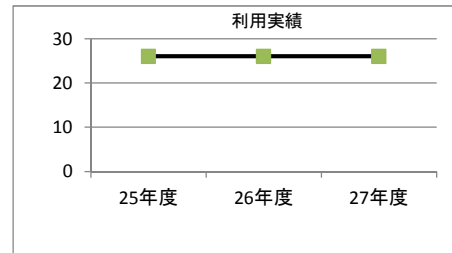
利用データ件名：入居戸数	25年度	26年度	27年度	3年度平均	小分類施設3年度平均
利用あたり施設管理費	3,690 円/戸	15,031 円/戸	5,190 円/戸	7,970 円/戸	11,162 円/戸
利用あたり総経費	12,522 円/戸	23,756 円/戸	14,243 円/戸	16,840 円/戸	39,852 円/戸
利用あたり利用料金等	222,060 円/戸	252,742 円/戸	262,351 円/戸	245,718 円/戸	236,587 円/戸
利用料金等/施設管理費	6017.9 %	1681.5 %	5054.9 %	4251.4 %	6518.3 %
利用料金等/総経費	1773.4 %	1063.9 %	1842.0 %	1559.8 %	958.2 %
項目	25年度	26年度	27年度	3年度平均	小分類施設3年度平均
建物1㎡あたり施設管理費	47 円/㎡	196 円/㎡	65 円/㎡	103 円/㎡	144 円/㎡
建物1㎡あたり総経費	161 円/㎡	309 円/㎡	179 円/㎡	216 円/㎡	513 円/㎡

1. 施設概要

施設所在地	住居表示等： 昭和三丁目17番		複合施設： 単独	所有形態： 所有
	代表地番： 昭和三丁目181			
所管課	建設部建築住宅課			
分類	大分類： 普通会計			
	中分類： 公営住宅			
	小分類： 公営住宅			
	細分類： 市営住宅			
運営及びその他	運営形態： 前橋市			
建物	建物全体	建物数： 2棟	延面積計： 2007.300㎡	階数 地上： 3階 地下： 0階
	主たる建物	棟用途 市営住宅	構造種別： RC	経過年数： 36年
		建築時期： 1980/03/00 築	耐用年数： 65年	
駐車場	有	13台	車椅子利用者用： 有	0台

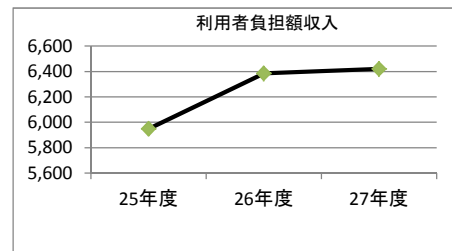
2. 利用実績

データ件名	単位	25年度	26年度	27年度	小分類施設 3年度平均
入居戸数	戸	26	26	26	54
年間増減率	%	0.0	0.0	0.0	



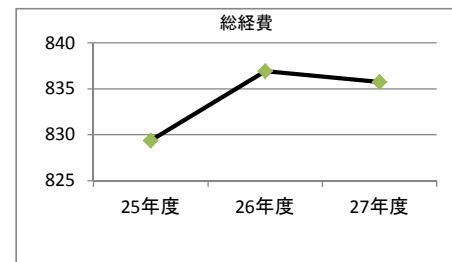
3. 利用者負担額収入

項目	25年度	26年度	27年度	小分類施設 3年度平均
	千円	千円	千円	千円
利用料金等	5,948	6,385	6,419	13,751



4. 経費内訳

項目	25年度	26年度	27年度	小分類施設 3年度平均
	千円	千円	千円	千円
施設管理費	105	113	112	623
人件費	724	724	724	724
総経費	829	837	836	1,347



5. 単位当たりデータ比較

利用データ件名：入居戸数	25年度	26年度	27年度	3年度平均	小分類施設3年度平均
利用あたり施設管理費	4,045 円/戸	4,335 円/戸	4,290 円/戸	4,223 円/戸	11,162 円/戸
利用あたり総経費	31,899 円/戸	32,189 円/戸	32,144 円/戸	32,077 円/戸	39,852 円/戸
利用あたり利用料金等	228,758 円/戸	245,562 円/戸	246,877 円/戸	240,399 円/戸	236,587 円/戸
利用料金等/施設管理費	5655.6 %	5665.0 %	5754.9 %	5691.9 %	6518.3 %
利用料金等/総経費	717.1 %	762.9 %	768.0 %	749.4 %	958.2 %
項目	25年度	26年度	27年度	3年度平均	小分類施設3年度平均
建物1㎡あたり施設管理費	52 円/㎡	56 円/㎡	56 円/㎡	55 円/㎡	144 円/㎡
建物1㎡あたり総経費	413 円/㎡	417 円/㎡	416 円/㎡	415 円/㎡	513 円/㎡

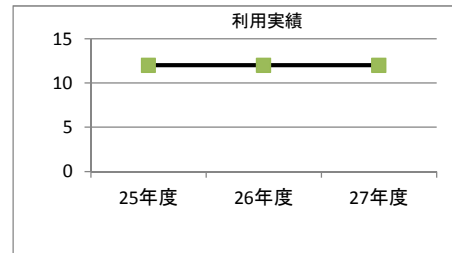
1. 施設概要

施設所在地	住居表示等	昭和三団地一丁目9番							
	代表地番	昭和三団地一丁目101-2							
所管課		建設部建築住宅課							
分類	大分類	普通会計							
	中分類	公営住宅							
	小分類	公営住宅							
	細分類	市営住宅							
運営及びその他	運営形態	前橋市	複合施設	単独					
建物	建物全体	建物数	1棟	延面積計	897.600㎡	所有形態	所有		
	主たる建物	棟用途	市営住宅	構造種別	RC	階数 地上	3階	地下	0階
		建築時期	1990/03/00 築	耐用年数	65年	経過年数	26年		
駐車場		有	12台	車椅子利用者用	有	0台			



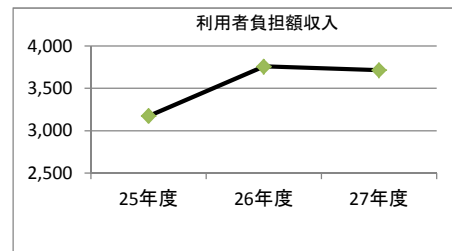
2. 利用実績

データ件名	単位	25年度	26年度	27年度	小分類施設 3年度平均
入居戸数	戸	12	12	12	54
年間増減率	%	0.0	0.0	0.0	



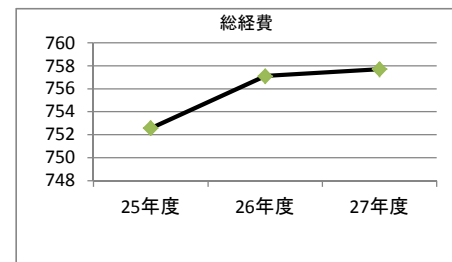
3. 利用者負担額収入

項目	25年度	26年度	27年度	小分類施設 3年度平均
	千円	千円	千円	千円
利用料金等	3,172	3,758	3,713	13,751



4. 経費内訳

項目	25年度	26年度	27年度	小分類施設 3年度平均
	千円	千円	千円	千円
施設管理費	28	33	33	623
人件費	724	724	724	724
総経費	753	757	758	1,347



5. 単位当たりデータ比較

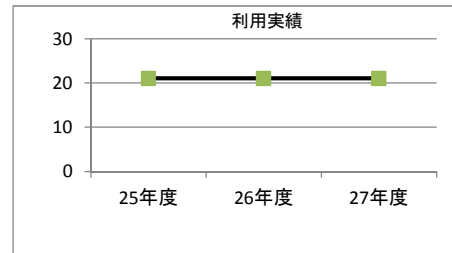
利用データ件名：入居戸数	25年度	26年度	27年度	3年度平均	小分類施設3年度平均
利用あたり施設管理費	2,363 円/戸	2,741 円/戸	2,792 円/戸	2,632 円/戸	11,162 円/戸
利用あたり総経費	62,713 円/戸	63,091 円/戸	63,142 円/戸	62,982 円/戸	39,852 円/戸
利用あたり利用料金等	264,317 円/戸	313,125 円/戸	309,452 円/戸	295,631 円/戸	236,587 円/戸
利用料金等/施設管理費	11184.5 %	11422.7 %	11085.2 %	11230.8 %	6518.3 %
利用料金等/総経費	421.5 %	496.3 %	490.1 %	469.3 %	958.2 %
項目	25年度	26年度	27年度	3年度平均	小分類施設3年度平均
建物1㎡あたり施設管理費	32 円/㎡	37 円/㎡	37 円/㎡	35 円/㎡	144 円/㎡
建物1㎡あたり総経費	838 円/㎡	843 円/㎡	844 円/㎡	842 円/㎡	513 円/㎡

1. 施設概要

施設所在地	住居表示等	若宮町三丁目353番3							
	代表地番	若宮町三丁目353-3							
所管課		建設部建築住宅課							
分類	大分類	普通会計							
	中分類	公営住宅							
	小分類	公営住宅							
	細分類	市営住宅							
運営及びその他	運営形態	前橋市	複合施設	単独					
建物	建物全体	建物数	2棟	延面積計	1606.000 m ²	所有形態	所有		
	主たる建物	棟用途	市営住宅	構造種別	RC	階数 地上	4階	地下	0階
		建築時期	1984/00/00 築	耐用年数	65年	経過年数	31年		
駐車場		有	7台	車椅子利用者用	有	0台			

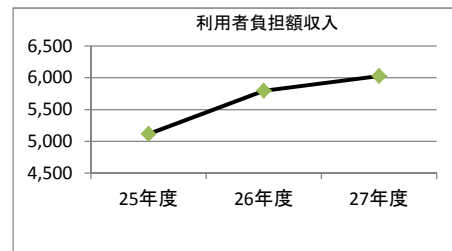
2. 利用実績

データ件名	単位	25年度	26年度	27年度	小分類施設 3年度平均
入居戸数	戸	21	21	21	54
年間増減率	%	0.0	0.0	0.0	




3. 利用者負担額収入

項目	25年度	26年度	27年度	小分類施設 3年度平均
	千円	千円	千円	千円
利用料金等	5,115	5,794	6,029	13,751



4. 経費内訳

項目	25年度	26年度	27年度	小分類施設 3年度平均
	千円	千円	千円	千円
施設管理費	105	105	105	623
人件費	724	724	724	724
総経費	830	830	830	1,347



5. 単位当たりデータ比較

利用データ件名：入居戸数	25年度	26年度	27年度	3年度平均	小分類施設3年度平均
利用あたり施設管理費	5,016 円/戸	5,016 円/戸	5,016 円/戸	5,016 円/戸	11,162 円/戸
利用あたり総経費	39,502 円/戸	39,502 円/戸	39,502 円/戸	39,502 円/戸	39,852 円/戸
利用あたり利用料金等	243,572 円/戸	275,912 円/戸	287,115 円/戸	268,867 円/戸	236,587 円/戸
利用料金等/施設管理費	4856.1 %	5500.8 %	5724.2 %	5360.4 %	6518.3 %
利用料金等/総経費	616.6 %	698.5 %	726.8 %	680.6 %	958.2 %
項目	25年度	26年度	27年度	3年度平均	小分類施設3年度平均
建物1㎡あたり施設管理費	66 円/㎡	66 円/㎡	66 円/㎡	66 円/㎡	144 円/㎡
建物1㎡あたり総経費	517 円/㎡	517 円/㎡	517 円/㎡	517 円/㎡	513 円/㎡

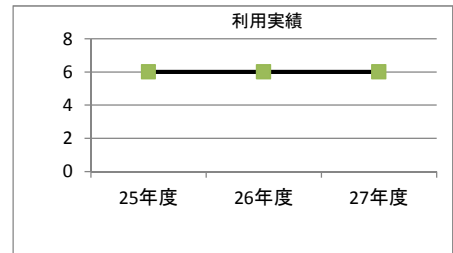
1. 施設概要

施設所在地	住居表示等	若宮町三丁目8番						
	代表地番	若宮町三丁目8-11						
所管課		建設部建築住宅課						
分類	大分類	普通会計						
	中分類	公営住宅						
	小分類	公営住宅						
	細分類	市営住宅						
運営及びその他	運営形態	前橋市	複合施設	単独				
建物	建物全体	建物数	1棟	延面積計	412.800㎡	所有形態	所有	
	主たる建物	棟用途	市営住宅	構造種別	RC	階数	地上：2階	地下：0階
		建築時期	1987/00/00 築	耐用年数	65年	経過年数	28年	
駐車場		有	3台	車椅子利用者用	有	0台		



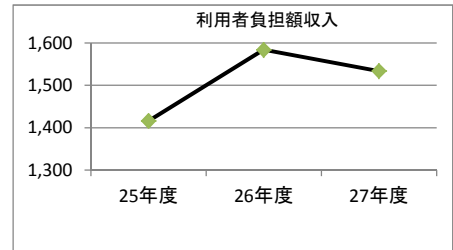
2. 利用実績

データ件名	単位	25年度	26年度	27年度	小分類施設 3年度平均
入居戸数	戸	6	6	6	54
年間増減率	%	0.0	0.0	0.0	



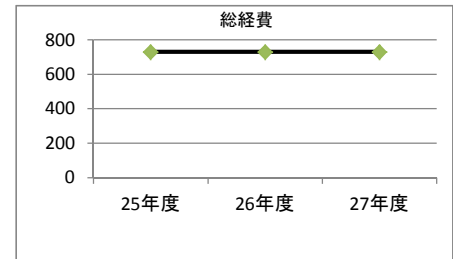
3. 利用者負担額収入

項目	25年度	26年度	27年度	小分類施設 3年度平均
	千円	千円	千円	千円
利用料金等	1,416	1,584	1,534	13,751



4. 経費内訳

項目	25年度	26年度	27年度	小分類施設 3年度平均
	千円	千円	千円	千円
施設管理費	5	5	5	623
人件費	724	724	724	724
総経費	729	729	729	1,347



5. 単位当たりデータ比較

利用データ件名：入居戸数	25年度	26年度	27年度	3年度平均	小分類施設3年度平均
利用あたり施設管理費	872 円/戸	872 円/戸	872 円/戸	872 円/戸	11,162 円/戸
利用あたり総経費	121,572 円/戸	121,572 円/戸	121,572 円/戸	121,572 円/戸	39,852 円/戸
利用あたり利用料金等	235,950 円/戸	264,000 円/戸	255,617 円/戸	251,856 円/戸	236,587 円/戸
利用料金等/施設管理費	27074.0 %	30292.6 %	29330.7 %	28899.1 %	6518.3 %
利用料金等/総経費	194.1 %	217.2 %	210.3 %	207.2 %	958.2 %
項目	25年度	26年度	27年度	3年度平均	小分類施設3年度平均
建物1㎡あたり施設管理費	13 円/㎡	13 円/㎡	13 円/㎡	13 円/㎡	144 円/㎡
建物1㎡あたり総経費	1,767 円/㎡	1,767 円/㎡	1,767 円/㎡	1,767 円/㎡	513 円/㎡

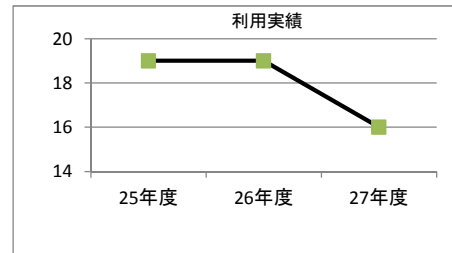
1. 施設概要

施設所在地	住居表示等	若宮町二丁目12番							
	代表地番	若宮町二丁目337-1							
所管課		建設部建築住宅課							
分類	大分類	普通会計							
	中分類	公営住宅							
	小分類	公営住宅							
	細分類	市営住宅							
運営及びその他	運営形態	前橋市	複合施設	単独					
建物	建物全体	建物数	1棟	延面積計	1787.900㎡	所有形態	所有		
	主たる建物	棟用途	市営住宅	構造種別	RC	階数 地上	4階	地下	0階
		建築時期	1996/11/00 築		耐用年数	65年	経過年数	19年	
駐車場		有	19台	車椅子利用者用	有	0台			



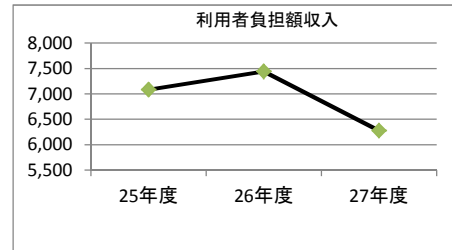
2. 利用実績

データ件名	単位	25年度	26年度	27年度	小分類施設 3年度平均
入居戸数	戸	19	19	16	54
年間増減率	%	0.0	0.0	-15.8	



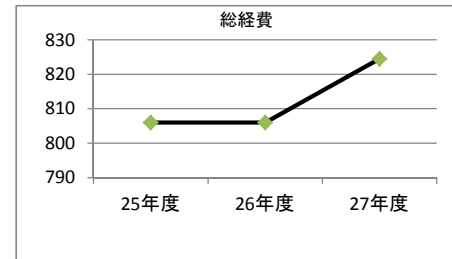
3. 利用者負担額収入

項目	25年度	26年度	27年度	小分類施設 3年度平均
	千円	千円	千円	千円
利用料金等	7,084	7,443	6,276	13,751



4. 経費内訳

項目	25年度	26年度	27年度	小分類施設 3年度平均
	千円	千円	千円	千円
施設管理費	82	82	100	623
人件費	724	724	724	724
総経費	806	806	825	1,347



5. 単位当たりデータ比較

利用データ件名：入居戸数	25年度	26年度	27年度	3年度平均	小分類施設3年度平均
利用あたり施設管理費	4,302 円/戸	4,302 円/戸	6,270 円/戸	4,958 円/戸	11,162 円/戸
利用あたり総経費	42,418 円/戸	42,418 円/戸	51,532 円/戸	45,456 円/戸	39,852 円/戸
利用あたり利用料金等	372,826 円/戸	391,731 円/戸	392,276 円/戸	385,611 円/戸	236,587 円/戸
利用料金等/施設管理費	8666.2 %	9105.7 %	6256.7 %	8009.5 %	6518.3 %
利用料金等/総経費	878.9 %	923.5 %	761.2 %	854.6 %	958.2 %
項目	25年度	26年度	27年度	3年度平均	小分類施設3年度平均
建物1㎡あたり施設管理費	46 円/㎡	46 円/㎡	56 円/㎡	49 円/㎡	144 円/㎡
建物1㎡あたり総経費	451 円/㎡	451 円/㎡	461 円/㎡	454 円/㎡	513 円/㎡

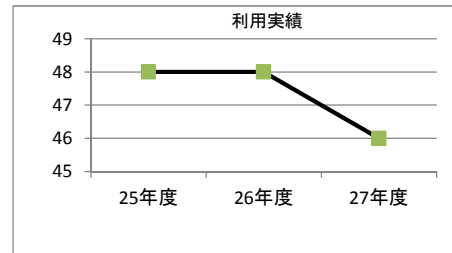
1. 施設概要

施設所在地	住居表示等	国領町一丁目9番						
	代表地番	国領町一丁目9-11						
所管課		建設部建築住宅課						
分類	大分類	普通会計						
	中分類	公営住宅						
	小分類	公営住宅						
	細分類	市営住宅						
運営及びその他	運営形態	前橋市	複合施設	単独				
建物	建物全体	建物数	1棟	延面積計	2555.900 m ²	所有形態	所有	
	主たる建物	棟用途	市営住宅		構造種別	RC	階数	地上：5階 地下：0階
		建築時期	1972/00/00 築		耐用年数	65年	経過年数	43年
駐車場		有	4台	車椅子利用者用	有	0台		



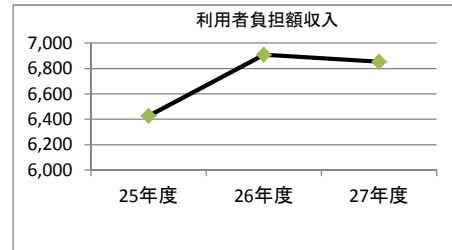
2. 利用実績

データ件名	単位	25年度	26年度	27年度	小分類施設 3年度平均
入居戸数	戸	48	48	46	54
年間増減率	%	0.0	0.0	-4.2	



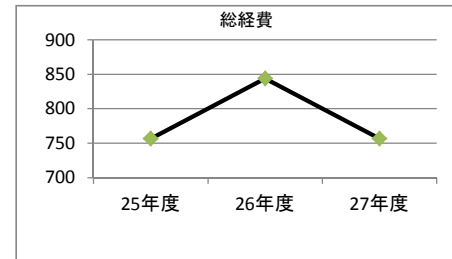
3. 利用者負担額収入

項目	25年度	26年度	27年度	小分類施設 3年度平均
	千円	千円	千円	千円
利用料金等	6,427	6,908	6,852	13,751



4. 経費内訳

項目	25年度	26年度	27年度	小分類施設 3年度平均
	千円	千円	千円	千円
施設管理費	32	120	32	623
人件費	724	724	724	724
総経費	757	844	757	1,347



5. 単位当たりデータ比較

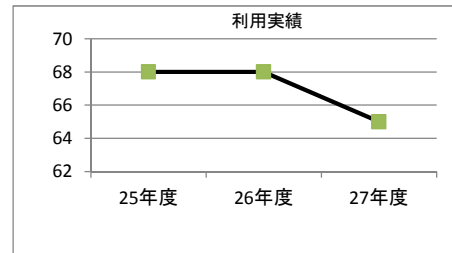
利用データ件名：入居戸数	25年度	26年度	27年度	3年度平均	小分類施設3年度平均
利用あたり施設管理費	674 円/戸	2,496 円/戸	703 円/戸	1,291 円/戸	11,162 円/戸
利用あたり総経費	15,761 円/戸	17,584 円/戸	16,447 円/戸	16,597 円/戸	39,852 円/戸
利用あたり利用料金等	133,888 円/戸	143,920 円/戸	148,946 円/戸	142,251 円/戸	236,587 円/戸
利用料金等/施設管理費	19868.3 %	5765.1 %	21182.0 %	15605.1 %	6518.3 %
利用料金等/総経費	849.5 %	818.5 %	905.6 %	857.9 %	958.2 %
項目	25年度	26年度	27年度	3年度平均	小分類施設3年度平均
建物1㎡あたり施設管理費	13 円/㎡	47 円/㎡	13 円/㎡	24 円/㎡	144 円/㎡
建物1㎡あたり総経費	296 円/㎡	330 円/㎡	296 円/㎡	307 円/㎡	513 円/㎡

1. 施設概要

施設所在地	住居表示等	国領町一丁目10番							
	代表地番	国領町一丁目10-1							
所管課		建設部建築住宅課							
分類	大分類	普通会計							
	中分類	公営住宅							
	小分類	公営住宅							
	細分類	市営住宅							
運営及びその他	運営形態	前橋市	複合施設	単独					
建物	建物全体	建物数	1棟	延面積計	4157.200㎡	所有形態	所有		
	主たる建物	棟用途	市営住宅	構造種別	RC	階数 地上	5階	地下	0階
		建築時期	1976/03/00 築	耐用年数	65年	経過年数	40年		
駐車場		有	7台	車椅子利用者用	有	0台			

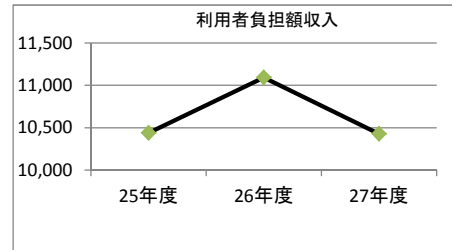
2. 利用実績

データ件名	単位	25年度	26年度	27年度	小分類施設 3年度平均
入居戸数	戸	68	68	65	54
年間増減率	%	0.0	0.0	-4.4	



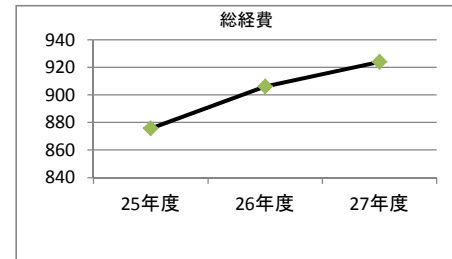
3. 利用者負担額収入

項目	25年度	26年度	27年度	小分類施設 3年度平均
	千円	千円	千円	千円
利用料金等	10,439	11,093	10,428	13,751



4. 経費内訳

項目	25年度	26年度	27年度	小分類施設 3年度平均
	千円	千円	千円	千円
施設管理費	152	182	200	623
人件費	724	724	724	724
総経費	876	906	924	1,347



5. 単位当たりデータ比較

利用データ件名：入居戸数	25年度	26年度	27年度	3年度平均	小分類施設3年度平均
利用あたり施設管理費	2,228 円/戸	2,676 円/戸	3,076 円/戸	2,660 円/戸	11,162 円/戸
利用あたり総経費	12,878 円/戸	13,326 円/戸	14,217 円/戸	13,474 円/戸	39,852 円/戸
利用あたり利用料金等	153,517 円/戸	163,136 円/戸	160,435 円/戸	159,030 円/戸	236,587 円/戸
利用料金等/施設管理費	6889.2 %	6095.7 %	5216.4 %	6067.1 %	6518.3 %
利用料金等/総経費	1192.1 %	1224.2 %	1128.5 %	1181.6 %	958.2 %
項目	25年度	26年度	27年度	3年度平均	小分類施設3年度平均
建物1㎡あたり施設管理費	36 円/㎡	44 円/㎡	48 円/㎡	43 円/㎡	144 円/㎡
建物1㎡あたり総経費	211 円/㎡	218 円/㎡	222 円/㎡	217 円/㎡	513 円/㎡

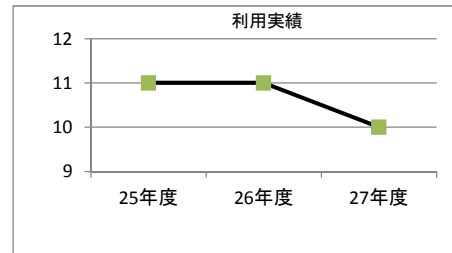
1. 施設概要

施設所在地	住居表示等	国領町二丁目16番							
	代表地番	国領町二丁目23-15							
所管課		建設部建築住宅課							
分類	大分類	普通会計							
	中分類	公営住宅							
	小分類	公営住宅							
	細分類	市営住宅							
運営及びその他	運営形態	前橋市	複合施設	単独					
建物	建物全体	建物数	1棟	延面積計	900.600㎡	所有形態	所有		
	主たる建物	棟用途	市営住宅	構造種別	RC	階数 地上	3階	地下	0階
		建築時期	1989/07/00 築	耐用年数	65年	経過年数	26年		
駐車場		有	12台	車椅子利用者用	有	0台			



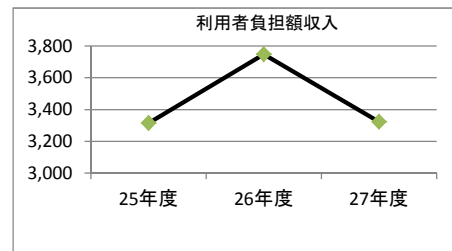
2. 利用実績

データ件名	単位	25年度	26年度	27年度	小分類施設 3年度平均
入居戸数	戸	11	11	10	54
年間増減率	%	0.0	0.0	-9.1	




3. 利用者負担額収入

項目	25年度	26年度	27年度	小分類施設 3年度平均
	千円	千円	千円	千円
利用料金等	3,315	3,749	3,322	13,751



4. 経費内訳

項目	25年度	26年度	27年度	小分類施設 3年度平均
	千円	千円	千円	千円
施設管理費	28	28	28	623
人件費	724	724	724	724
総経費	753	753	753	1,347



5. 単位当たりデータ比較

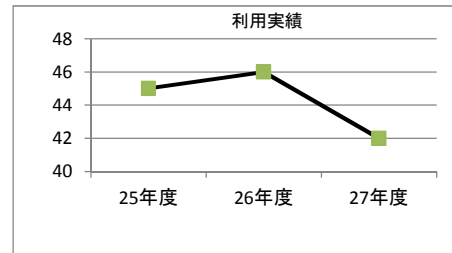
利用データ件名：入居戸数	25年度	26年度	27年度	3年度平均	小分類施設3年度平均
利用あたり施設管理費	2,583 円/戸	2,583 円/戸	2,841 円/戸	2,669 円/戸	11,162 円/戸
利用あたり総経費	68,419 円/戸	68,419 円/戸	75,261 円/戸	70,700 円/戸	39,852 円/戸
利用あたり利用料金等	301,349 円/戸	340,800 円/戸	332,209 円/戸	324,786 円/戸	236,587 円/戸
利用料金等/施設管理費	11668.7 %	13196.3 %	11694.2 %	12186.4 %	6518.3 %
利用料金等/総経費	440.4 %	498.1 %	441.4 %	460.0 %	958.2 %
項目	25年度	26年度	27年度	3年度平均	小分類施設3年度平均
建物1㎡あたり施設管理費	32 円/㎡	32 円/㎡	32 円/㎡	32 円/㎡	144 円/㎡
建物1㎡あたり総経費	836 円/㎡	836 円/㎡	836 円/㎡	836 円/㎡	513 円/㎡

1. 施設概要

施設所在地	住居表示等	住吉町一丁目14番							
	代表地番	住吉町一丁目14-16							
所管課		建設部建築住宅課							
分類	大分類	普通会計							
	中分類	公営住宅							
	小分類	公営住宅							
	細分類	市営住宅							
運営及びその他	運営形態	前橋市	複合施設	単独					
建物	建物全体	建物数	1棟	延面積計	4543.200㎡	所有形態	所有		
	主たる建物	棟用途	市営住宅	構造種別	RC	階数 地上	10階	地下	0階
		建築時期	1990/03/00 築	耐用年数	65年	経過年数	26年		
駐車場		有	43台	車椅子利用者用	有	0台			

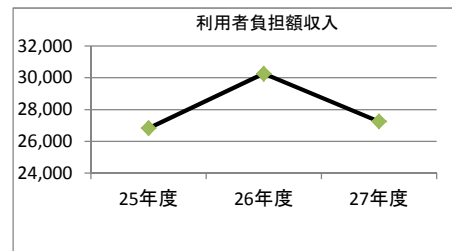
2. 利用実績

データ件名	単位	25年度	26年度	27年度	小分類施設 3年度平均
入居戸数	戸	45	46	42	54
年間増減率	%	0.0	2.2	-8.7	



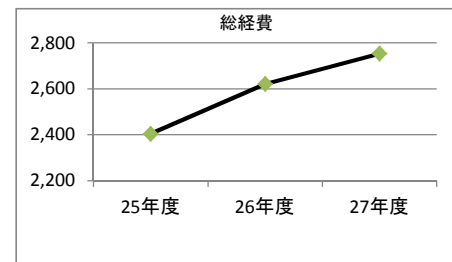
3. 利用者負担額収入

項目	25年度	26年度	27年度	小分類施設 3年度平均
	千円	千円	千円	千円
利用料金等	26,828	30,263	27,247	13,751



4. 経費内訳

項目	25年度	26年度	27年度	小分類施設 3年度平均
	千円	千円	千円	千円
施設管理費	1,679	1,897	2,029	623
人件費	724	724	724	724
総経費	2,404	2,621	2,753	1,347



5. 単位当たりデータ比較

利用データ件名：入居戸数	25年度	26年度	27年度	3年度平均	小分類施設3年度平均
利用あたり施設管理費	37,321 円/戸	41,228 円/戸	48,315 円/戸	42,288 円/戸	11,162 円/戸
利用あたり総経費	53,414 円/戸	56,972 円/戸	65,558 円/戸	58,648 円/戸	39,852 円/戸
利用あたり利用料金等	596,188 円/戸	657,901 円/戸	648,743 円/戸	634,277 円/戸	236,587 円/戸
利用料金等/施設管理費	1597.5 %	1595.7 %	1342.7 %	1512.0 %	6518.3 %
利用料金等/総経費	1116.2 %	1154.8 %	989.6 %	1086.8 %	958.2 %
項目	25年度	26年度	27年度	3年度平均	小分類施設3年度平均
建物1㎡あたり施設管理費	370 円/㎡	417 円/㎡	447 円/㎡	411 円/㎡	144 円/㎡
建物1㎡あたり総経費	529 円/㎡	577 円/㎡	606 円/㎡	571 円/㎡	513 円/㎡

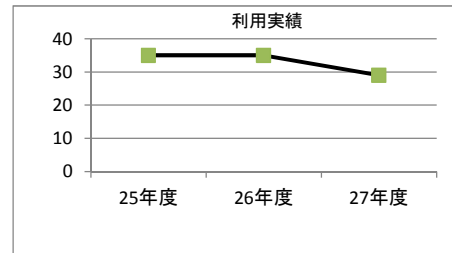
1. 施設概要

施設所在地	住居表示等	日吉町三丁目34番5						
	代表地番	日吉町三丁目34-5						
所管課		建設部建築住宅課						
分類	大分類	普通会計						
	中分類	公営住宅						
	小分類	公営住宅						
	細分類	市営住宅						
運営及びその他	運営形態	前橋市	複合施設	単独				
建物	建物全体	建物数	1棟	延面積計	2798.000 m ²	所有形態	所有	
	主たる建物	棟用途	市営住宅	構造種別	RC	階数	地上：5階	地下：0階
		建築時期	1980/03/00 築	耐用年数	65年	経過年数	36年	
駐車場		有	38台	車椅子利用者用	有	0台		



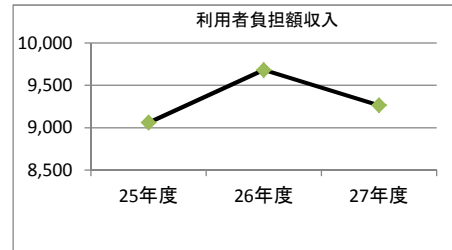
2. 利用実績

データ件名	単位	25年度	26年度	27年度	小分類施設 3年度平均
入居戸数	戸	35	35	29	54
年間増減率	%	0.0	0.0	-17.1	



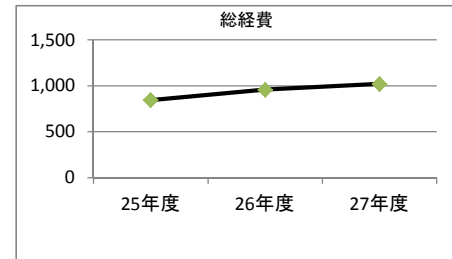
3. 利用者負担額収入

項目	25年度	26年度	27年度	小分類施設 3年度平均
	千円	千円	千円	千円
利用料金等	9,060	9,682	9,263	13,751



4. 経費内訳

項目	25年度	26年度	27年度	小分類施設 3年度平均
	千円	千円	千円	千円
施設管理費	119	231	294	623
人件費	724	724	724	724
総経費	844	955	1,019	1,347



5. 単位当たりデータ比較

利用データ件名：入居戸数	25年度	26年度	27年度	3年度平均	小分類施設3年度平均
利用あたり施設管理費	3,411 円/戸	6,605 円/戸	10,150 円/戸	6,722 円/戸	11,162 円/戸
利用あたり総経費	24,103 円/戸	27,297 円/戸	35,123 円/戸	28,841 円/戸	39,852 円/戸
利用あたり利用料金等	258,862 円/戸	276,627 円/戸	319,421 円/戸	284,970 円/戸	236,587 円/戸
利用料金等/施設管理費	7587.9 %	4188.0 %	3146.9 %	4974.3 %	6518.3 %
利用料金等/総経費	1074.0 %	1013.4 %	909.4 %	998.9 %	958.2 %
項目	25年度	26年度	27年度	3年度平均	小分類施設3年度平均
建物1㎡あたり施設管理費	43 円/㎡	83 円/㎡	105 円/㎡	77 円/㎡	144 円/㎡
建物1㎡あたり総経費	302 円/㎡	341 円/㎡	364 円/㎡	336 円/㎡	513 円/㎡

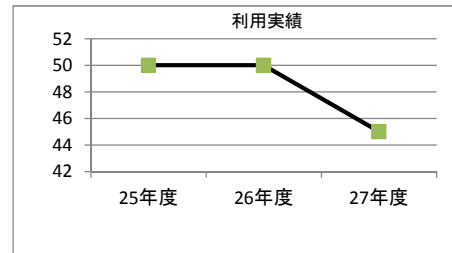
1. 施設概要

施設所在地	住居表示等	日吉町四丁目33番21							
	代表地番	日吉町四丁目33-10							
所管課		建設部建築住宅課							
分類	大分類	普通会計							
	中分類	公営住宅							
	小分類	公営住宅							
	細分類	市営住宅							
運営及びその他	運営形態	前橋市	複合施設	単独					
建物	建物全体	建物数	2棟	延面積計	4141.400 m ²	所有形態	所有		
	主たる建物	棟用途	市営住宅	構造種別	RC	階数 地上	5階	地下	0階
		建築時期	1999/10/00 築		耐用年数	65年	経過年数	16年	
駐車場		有	67台	車椅子利用者用	有	0台			



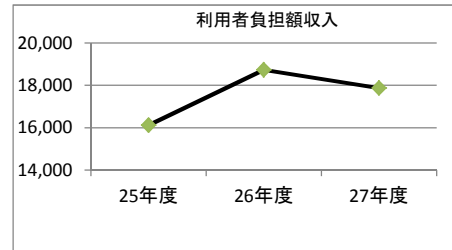
2. 利用実績

データ件名	単位	25年度	26年度	27年度	小分類施設 3年度平均
入居戸数	戸	50	50	45	54
年間増減率	%	0.0	0.0	-10.0	



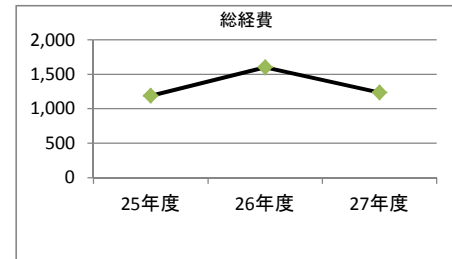
3. 利用者負担額収入

項目	25年度	26年度	27年度	小分類施設 3年度平均
	千円	千円	千円	千円
利用料金等	16,122	18,732	17,874	13,751



4. 経費内訳

項目	25年度	26年度	27年度	小分類施設 3年度平均
	千円	千円	千円	千円
施設管理費	464	877	511	623
人件費	724	724	724	724
総経費	1,189	1,601	1,235	1,347



5. 単位当たりデータ比較

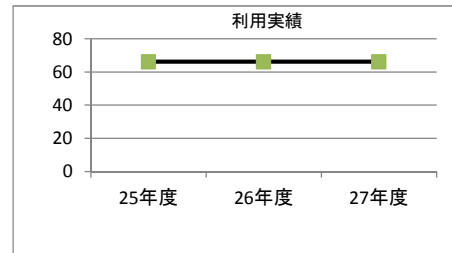
利用データ件名：入居戸数	25年度	26年度	27年度	3年度平均	小分類施設3年度平均
利用あたり施設管理費	9,288 円/戸	17,533 円/戸	11,356 円/戸	12,726 円/戸	11,162 円/戸
利用あたり総経費	23,772 円/戸	32,017 円/戸	27,450 円/戸	27,746 円/戸	39,852 円/戸
利用あたり利用料金等	322,446 円/戸	374,636 円/戸	397,209 円/戸	364,764 円/戸	236,587 円/戸
利用料金等/施設管理費	3471.8 %	2136.8 %	3497.7 %	3035.4 %	6518.3 %
利用料金等/総経費	1356.4 %	1170.1 %	1447.0 %	1324.5 %	958.2 %
項目	25年度	26年度	27年度	3年度平均	小分類施設3年度平均
建物1㎡あたり施設管理費	112 円/㎡	212 円/㎡	123 円/㎡	149 円/㎡	144 円/㎡
建物1㎡あたり総経費	287 円/㎡	387 円/㎡	298 円/㎡	324 円/㎡	513 円/㎡

1. 施設概要

施設所在地	住居表示等	日吉町一丁目1番7							
	代表地番	日吉町一丁目1-7							
所管課	建設部建築住宅課								
分類	大分類	普通会計							
	中分類	公営住宅							
	小分類	公営住宅							
	細分類	市営住宅							
運営及びその他	運営形態	前橋市	複合施設	単独					
建物	建物全体	建物数	1棟	延面積計	5308.400 m ²	所有形態	所有		
	主たる建物	棟用途	市営住宅	構造種別	RC	階数 地上	5階	地下	0階
		建築時期	1982/03/00 築	耐用年数	65年	経過年数	34年		
駐車場	有	30台	車椅子利用者用	有	0台				

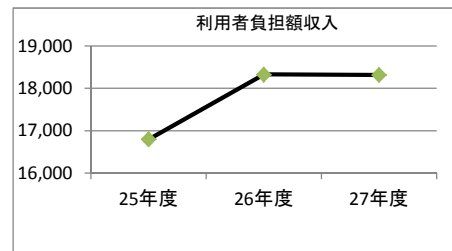
2. 利用実績

データ件名	単位	25年度	26年度	27年度	小分類施設 3年度平均
入居戸数	戸	66	66	66	54
年間増減率	%	0.0	0.0	0.0	



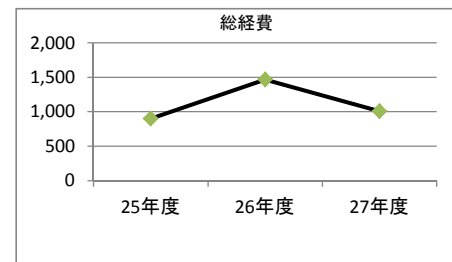
3. 利用者負担額収入

項目	25年度	26年度	27年度	小分類施設 3年度平均
	千円	千円	千円	千円
利用料金等	16,794	18,325	18,311	13,751



4. 経費内訳

項目	25年度	26年度	27年度	小分類施設 3年度平均
	千円	千円	千円	千円
施設管理費	178	742	282	623
人件費	724	724	724	724
総経費	902	1,466	1,006	1,347



5. 単位当たりデータ比較

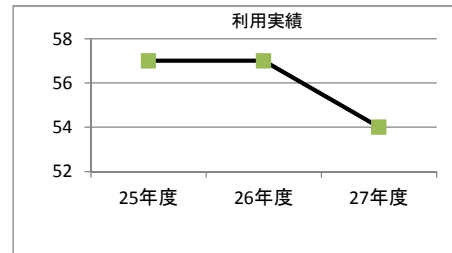
利用データ件名：入居戸数	25年度	26年度	27年度	3年度平均	小分類施設3年度平均
利用あたり施設管理費	2,691 円/戸	11,244 円/戸	4,272 円/戸	6,069 円/戸	11,162 円/戸
利用あたり総経費	13,664 円/戸	22,217 円/戸	15,245 円/戸	17,042 円/戸	39,852 円/戸
利用あたり利用料金等	254,454 円/戸	277,655 円/戸	277,447 円/戸	269,852 円/戸	236,587 円/戸
利用料金等/施設管理費	9455.3 %	2469.3 %	6494.0 %	6139.5 %	6518.3 %
利用料金等/総経費	1862.2 %	1249.7 %	1819.9 %	1644.0 %	958.2 %
項目	25年度	26年度	27年度	3年度平均	小分類施設3年度平均
建物1㎡あたり施設管理費	33 円/㎡	140 円/㎡	53 円/㎡	75 円/㎡	144 円/㎡
建物1㎡あたり総経費	170 円/㎡	276 円/㎡	190 円/㎡	212 円/㎡	513 円/㎡

1. 施設概要

施設所在地	住居表示等	城東町五丁目15番						
	代表地番	城東町五丁目509						
所管課		建設部建築住宅課						
分類	大分類	普通会計						
	中分類	公営住宅						
	小分類	公営住宅						
	細分類	市営住宅						
運営及びその他	運営形態	前橋市	複合施設	単独				
建物	建物全体	建物数	3棟	延面積計	4590.200 m ²	所有形態	所有	
	主たる建物	棟用途	市営住宅		構造種別	RC	階数	地上：5階 地下：0階
		建築時期	1980/03/00 築		耐用年数	65年	経過年数	36年
駐車場		有	54台	車椅子利用者用	有	0台		

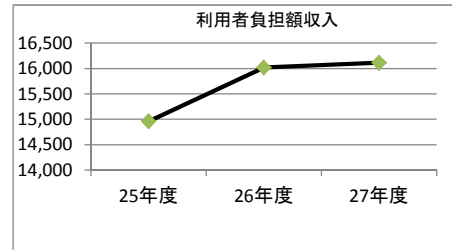
2. 利用実績

データ件名	単位	25年度	26年度	27年度	小分類施設 3年度平均
入居戸数	戸	57	57	54	54
年間増減率	%	0.0	0.0	-5.3	



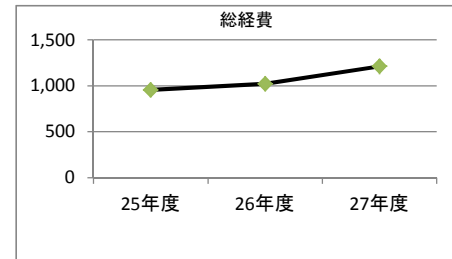
3. 利用者負担額収入

項目	25年度	26年度	27年度	小分類施設 3年度平均
	千円	千円	千円	千円
利用料金等	14,956	16,016	16,113	13,751



4. 経費内訳

項目	25年度	26年度	27年度	小分類施設 3年度平均
	千円	千円	千円	千円
施設管理費	230	296	489	623
人件費	724	724	724	724
総経費	954	1,020	1,213	1,347



5. 単位当たりデータ比較

利用データ件名：入居戸数	25年度	26年度	27年度	3年度平均	小分類施設3年度平均
利用あたり施設管理費	4,040 円/戸	5,188 円/戸	9,048 円/戸	6,092 円/戸	11,162 円/戸
利用あたり総経費	16,745 円/戸	17,893 円/戸	22,459 円/戸	19,033 円/戸	39,852 円/戸
利用あたり利用料金等	262,388 円/戸	280,974 円/戸	298,395 円/戸	280,586 円/戸	236,587 円/戸
利用料金等/施設管理費	6495.1 %	5415.8 %	3297.8 %	5069.6 %	6518.3 %
利用料金等/総経費	1567.0 %	1570.3 %	1328.6 %	1488.6 %	958.2 %
項目	25年度	26年度	27年度	3年度平均	小分類施設3年度平均
建物1㎡あたり施設管理費	50 円/㎡	64 円/㎡	106 円/㎡	74 円/㎡	144 円/㎡
建物1㎡あたり総経費	208 円/㎡	222 円/㎡	264 円/㎡	231 円/㎡	513 円/㎡

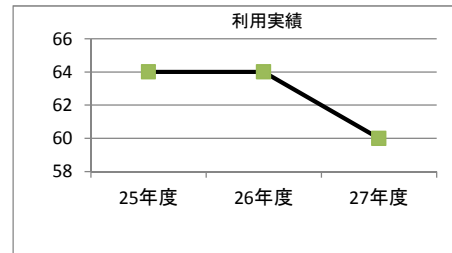
1. 施設概要

施設所在地	住居表示等	城東町五丁目7番							
	代表地番	城東町五丁目539-1							
所管課		建設部建築住宅課							
分類	大分類	普通会計							
	中分類	公営住宅							
	小分類	公営住宅							
	細分類	市営住宅							
運営及びその他	運営形態	前橋市	複合施設	単独					
建物	建物全体	建物数	4棟	延面積計	5080.600㎡	所有形態	所有		
	主たる建物	棟用途	市営住宅	構造種別	RC	階数 地上	3階	地下	0階
		建築時期	1981/03/00 築	耐用年数	65年	経過年数	35年		
駐車場		有	59台	車椅子利用者用	有	0台			



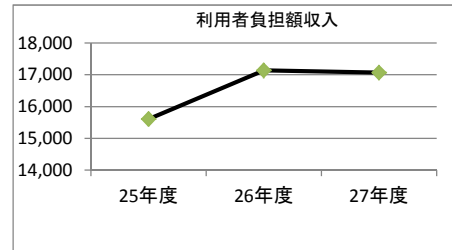
2. 利用実績

データ件名	単位	25年度	26年度	27年度	小分類施設 3年度平均
入居戸数	戸	64	64	60	54
年間増減率	%	0.0	0.0	-6.3	



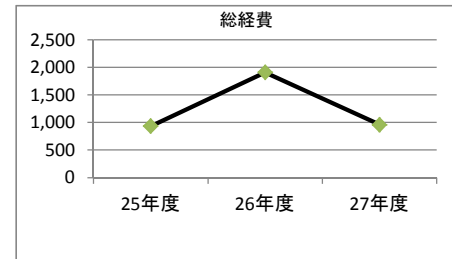
3. 利用者負担額収入

項目	25年度	26年度	27年度	小分類施設 3年度平均
	千円	千円	千円	千円
利用料金等	15,600	17,137	17,065	13,751



4. 経費内訳

項目	25年度	26年度	27年度	小分類施設 3年度平均
	千円	千円	千円	千円
施設管理費	209	1,185	235	623
人件費	724	724	724	724
総経費	933	1,909	960	1,347



5. 単位当たりデータ比較

利用データ件名：入居戸数	25年度	26年度	27年度	3年度平均	小分類施設3年度平均
利用あたり施設管理費	3,263 円/戸	18,513 円/戸	3,925 円/戸	8,567 円/戸	11,162 円/戸
利用あたり総経費	14,578 円/戸	29,829 円/戸	15,995 円/戸	20,134 円/戸	39,852 円/戸
利用あたり利用料金等	243,746 円/戸	267,760 円/戸	284,422 円/戸	265,309 円/戸	236,587 円/戸
利用料金等/施設管理費	7470.3 %	1446.3 %	7246.4 %	5387.7 %	6518.3 %
利用料金等/総経費	1672.0 %	897.7 %	1778.2 %	1449.3 %	958.2 %
項目	25年度	26年度	27年度	3年度平均	小分類施設3年度平均
建物1㎡あたり施設管理費	41 円/㎡	233 円/㎡	46 円/㎡	107 円/㎡	144 円/㎡
建物1㎡あたり総経費	184 円/㎡	376 円/㎡	189 円/㎡	249 円/㎡	513 円/㎡

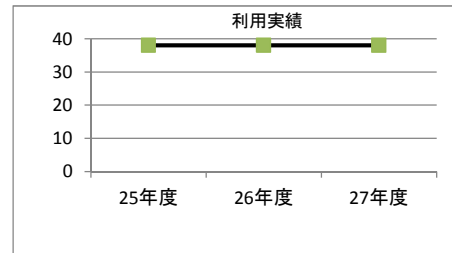
1. 施設概要

施設所在地	住居表示等	城東町五丁目12番						
	代表地番	城東町五丁目496-2						
所管課		建設部建築住宅課						
分類	大分類	普通会計						
	中分類	公営住宅						
	小分類	公営住宅						
	細分類	市営住宅						
運営及びその他	運営形態	前橋市	複合施設	単独				
建物	建物全体	建物数	2棟	延面積計	2891.000 m ²	所有形態	所有	
	主たる建物	棟用途	市営住宅	構造種別	RC	階数	地上：3階	地下：0階
		建築時期	1987/07/00 築	耐用年数	65年	経過年数	28年	
駐車場		有	34台	車椅子利用者用	有	0台		



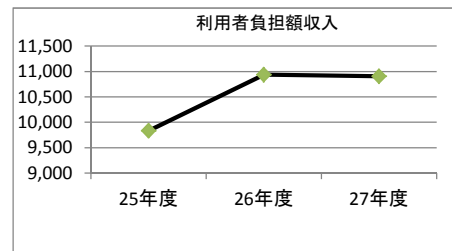
2. 利用実績

データ件名	単位	25年度	26年度	27年度	小分類施設 3年度平均
入居戸数	戸	38	38	38	54
年間増減率	%	0.0	0.0	0.0	



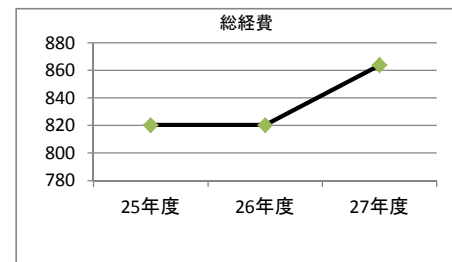
3. 利用者負担額収入

項目	25年度	26年度	27年度	小分類施設 3年度平均
	千円	千円	千円	千円
利用料金等	9,831	10,936	10,903	13,751



4. 経費内訳

項目	25年度	26年度	27年度	小分類施設 3年度平均
	千円	千円	千円	千円
施設管理費	96	96	140	623
人件費	724	724	724	724
総経費	820	820	864	1,347



5. 単位当たりデータ比較

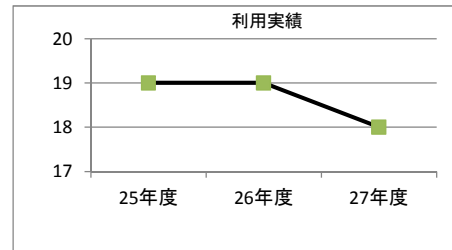
利用データ件名：入居戸数	25年度	26年度	27年度	3年度平均	小分類施設3年度平均
利用あたり施設管理費	2,529 円/戸	2,529 円/戸	3,674 円/戸	2,911 円/戸	11,162 円/戸
利用あたり総経費	21,587 円/戸	21,587 円/戸	22,732 円/戸	21,968 円/戸	39,852 円/戸
利用あたり利用料金等	258,703 円/戸	287,776 円/戸	286,924 円/戸	277,801 円/戸	236,587 円/戸
利用料金等/施設管理費	10229.7 %	11379.3 %	7810.1 %	9806.4 %	6518.3 %
利用料金等/総経費	1198.4 %	1333.1 %	1262.2 %	1264.6 %	958.2 %
項目	25年度	26年度	27年度	3年度平均	小分類施設3年度平均
建物1㎡あたり施設管理費	33 円/㎡	33 円/㎡	48 円/㎡	38 円/㎡	144 円/㎡
建物1㎡あたり総経費	284 円/㎡	284 円/㎡	299 円/㎡	289 円/㎡	513 円/㎡

1. 施設概要

施設所在地	住居表示等	城東町五丁目5番						
	代表地番	城東町五丁目373-2						
所管課		建設部建築住宅課						
分類	大分類	普通会計						
	中分類	公営住宅						
	小分類	公営住宅						
	細分類	市営住宅						
運営及びその他	運営形態	前橋市	複合施設	単独				
建物	建物全体	建物数	1棟	延面積計	1516.600 m ²	所有形態	所有	
	主たる建物	棟用途	市営住宅		構造種別	RC		
		建築時期	1988/07/00 築		耐用年数	65年		
駐車場		有	18台	車椅子利用者用	有	0台	階数 地上： 5階 地下： 0階 経過年数： 27年	

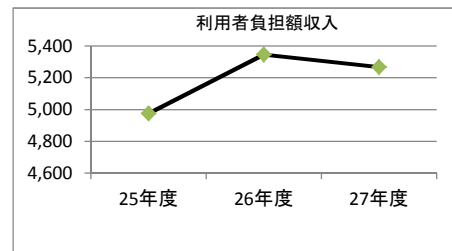
2. 利用実績

データ件名	単位	25年度	26年度	27年度	小分類施設 3年度平均
入居戸数	戸	19	19	18	54
年間増減率	%	0.0	0.0	-5.3	



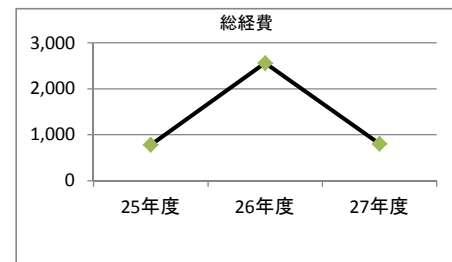
3. 利用者負担額収入

項目	25年度	26年度	27年度	小分類施設 3年度平均
	千円	千円	千円	千円
利用料金等	4,975	5,346	5,268	13,751



4. 経費内訳

項目	25年度	26年度	27年度	小分類施設 3年度平均
	千円	千円	千円	千円
施設管理費	53	1,835	74	623
人件費	724	724	724	724
総経費	777	2,559	799	1,347



5. 単位当たりデータ比較

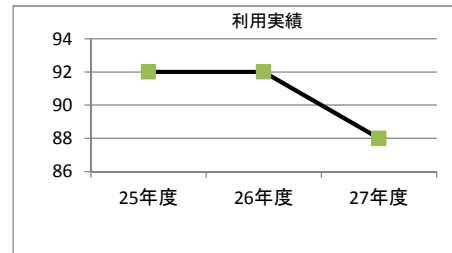
利用データ件名：入居戸数	25年度	26年度	27年度	3年度平均	小分類施設3年度平均
利用あたり施設管理費	2,801 円/戸	96,590 円/戸	4,132 円/戸	34,508 円/戸	11,162 円/戸
利用あたり総経費	40,916 円/戸	134,706 円/戸	44,366 円/戸	73,329 円/戸	39,852 円/戸
利用あたり利用料金等	261,853 円/戸	281,384 円/戸	292,679 円/戸	278,639 円/戸	236,587 円/戸
利用料金等/施設管理費	9349.8 %	291.3 %	7082.9 %	5574.6 %	6518.3 %
利用料金等/総経費	640.0 %	208.9 %	659.7 %	502.9 %	958.2 %
項目	25年度	26年度	27年度	3年度平均	小分類施設3年度平均
建物1㎡あたり施設管理費	35 円/㎡	1,210 円/㎡	49 円/㎡	431 円/㎡	144 円/㎡
建物1㎡あたり総経費	513 円/㎡	1,688 円/㎡	527 円/㎡	909 円/㎡	513 円/㎡

1. 施設概要

施設所在地	住居表示等	朝日町四丁目9番					
	代表地番	朝日町四丁目1142-3					
所管課		建設部建築住宅課					
分類	大分類	普通会計					
	中分類	公営住宅					
	小分類	公営住宅					
	細分類	市営住宅					
運営及びその他	運営形態	前橋市	複合施設	単独			
建物	建物全体	建物数	4棟	延面積計	7011.000 m ²	所有形態	所有
	主たる建物	棟用途	市営住宅	構造種別	RC	階数	地上：5階 地下：0階
		建築時期	1978/03/00 築	耐用年数	65年	経過年数	38年
駐車場		有	50台	車椅子利用者用	有	0台	

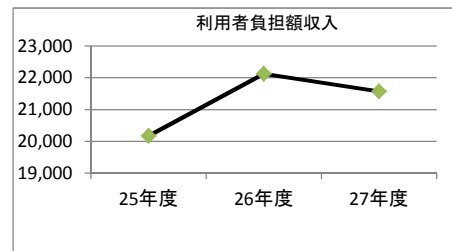
2. 利用実績

データ件名	単位	25年度	26年度	27年度	小分類施設 3年度平均
入居戸数	戸	92	92	88	54
年間増減率	%	0.0	0.0	-4.3	



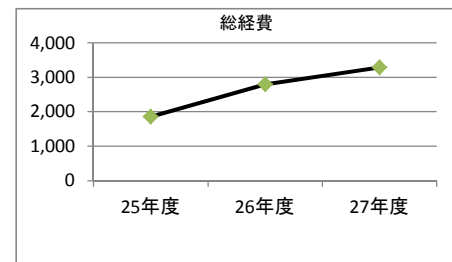
3. 利用者負担額収入

項目	25年度	26年度	27年度	小分類施設 3年度平均
	千円	千円	千円	千円
利用料金等	20,172	22,124	21,573	13,751



4. 経費内訳

項目	25年度	26年度	27年度	小分類施設 3年度平均
	千円	千円	千円	千円
施設管理費	1,132	2,071	2,565	623
人件費	724	724	724	724
総経費	1,856	2,795	3,289	1,347



5. 単位当たりデータ比較

利用データ件名：入居戸数	25年度	26年度	27年度	3年度平均	小分類施設3年度平均
利用あたり施設管理費	12,300 円/戸	22,512 円/戸	29,147 円/戸	21,320 円/戸	11,162 円/戸
利用あたり総経費	20,172 円/戸	30,384 円/戸	37,377 円/戸	29,311 円/戸	39,852 円/戸
利用あたり利用料金等	219,265 円/戸	240,480 円/戸	245,153 円/戸	234,966 円/戸	236,587 円/戸
利用料金等/施設管理費	1782.7 %	1068.2 %	841.1 %	1230.7 %	6518.3 %
利用料金等/総経費	1087.0 %	791.5 %	655.9 %	844.8 %	958.2 %
項目	25年度	26年度	27年度	3年度平均	小分類施設3年度平均
建物1㎡あたり施設管理費	161 円/㎡	295 円/㎡	366 円/㎡	274 円/㎡	144 円/㎡
建物1㎡あたり総経費	265 円/㎡	399 円/㎡	469 円/㎡	378 円/㎡	513 円/㎡

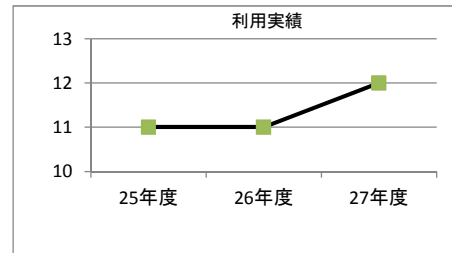
1. 施設概要

施設所在地	住居表示等	朝日町二丁目14番							
	代表地番	朝日町二丁目14-30							
所管課		建設部建築住宅課							
分類	大分類	普通会計							
	中分類	公営住宅							
	小分類	公営住宅							
	細分類	市営住宅							
運営及びその他	運営形態	前橋市	複合施設	単独					
建物	建物全体	建物数	1棟	延面積計	963.600㎡	所有形態	所有		
	主たる建物	棟用途	市営住宅	構造種別	RC	階数 地上	5階	地下	0階
		建築時期	1986/00/00 築	耐用年数	65年	経過年数	29年		
駐車場		無	0台	車椅子利用者用	無	0台			



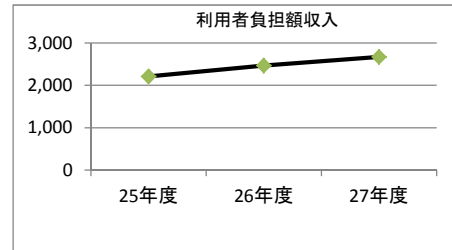
2. 利用実績

データ件名	単位	25年度	26年度	27年度	小分類施設 3年度平均
入居戸数	戸	11	11	12	54
年間増減率	%	0.0	0.0	9.1	



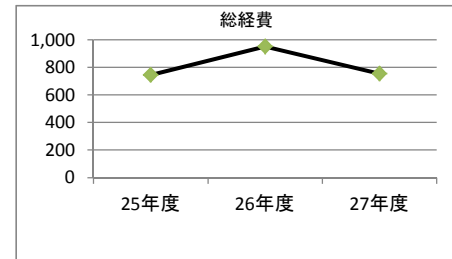
3. 利用者負担額収入

項目	25年度	26年度	27年度	小分類施設 3年度平均
	千円	千円	千円	千円
利用料金等	2,208	2,466	2,673	13,751



4. 経費内訳

項目	25年度	26年度	27年度	小分類施設 3年度平均
	千円	千円	千円	千円
施設管理費	21	228	30	623
人件費	724	724	724	724
総経費	745	952	754	1,347



5. 単位当たりデータ比較

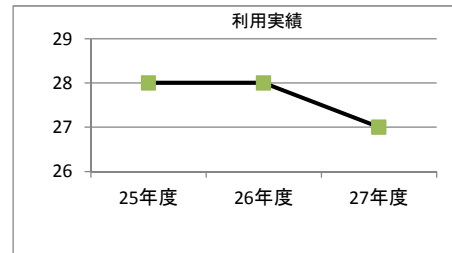
利用データ件名：入居戸数	25年度	26年度	27年度	3年度平均	小分類施設3年度平均
利用あたり施設管理費	1,882 円/戸	20,733 円/戸	2,499 円/戸	8,371 円/戸	11,162 円/戸
利用あたり総経費	67,718 円/戸	86,569 円/戸	62,849 円/戸	72,379 円/戸	39,852 円/戸
利用あたり利用料金等	200,717 円/戸	224,200 円/戸	222,733 円/戸	215,884 円/戸	236,587 円/戸
利用料金等/施設管理費	10666.1 %	1081.4 %	8912.9 %	6886.8 %	6518.3 %
利用料金等/総経費	296.4 %	259.0 %	354.4 %	303.3 %	958.2 %
項目	25年度	26年度	27年度	3年度平均	小分類施設3年度平均
建物1㎡あたり施設管理費	21 円/㎡	237 円/㎡	31 円/㎡	96 円/㎡	144 円/㎡
建物1㎡あたり総経費	773 円/㎡	988 円/㎡	783 円/㎡	848 円/㎡	513 円/㎡

1. 施設概要

施設所在地	住居表示等	南町三丁目16番1						
	代表地番	南町三丁目16-1						
所管課	建設部建築住宅課							
分類	大分類	普通会計						
	中分類	公営住宅						
	小分類	公営住宅						
	細分類	市営住宅						
運営及びその他	運営形態	前橋市	複合施設	単独				
建物	建物全体	建物数	1棟	延面積計	2176.800 m ²	所有形態	所有	
	主たる建物	棟用途	市営住宅		構造種別	RC	階数	地上：5階 地下：0階
		建築時期	1987/00/00 築		耐用年数	65年	経過年数	28年
駐車場	有	18台	車椅子利用者用	有	0台			

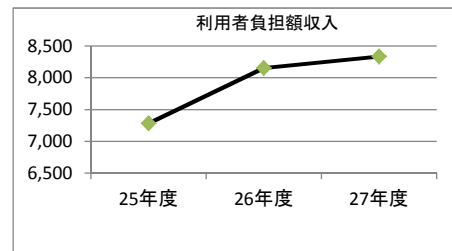
2. 利用実績

データ件名	単位	25年度	26年度	27年度	小分類施設 3年度平均
入居戸数	戸	28	28	27	54
年間増減率	%	0.0	0.0	-3.6	



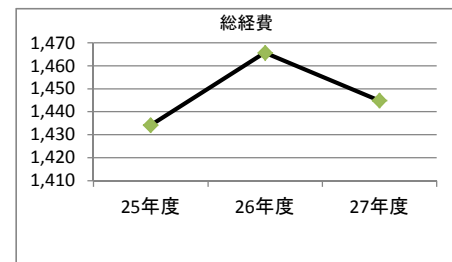
3. 利用者負担額収入

項目	25年度	26年度	27年度	小分類施設 3年度平均
	千円	千円	千円	千円
利用料金等	7,283	8,154	8,336	13,751



4. 経費内訳

項目	25年度	26年度	27年度	小分類施設 3年度平均
	千円	千円	千円	千円
施設管理費	710	741	721	623
人件費	724	724	724	724
総経費	1,434	1,466	1,445	1,347



5. 単位当たりデータ比較

利用データ件名：入居戸数	25年度	26年度	27年度	3年度平均	小分類施設3年度平均
利用あたり施設管理費	25,352 円/戸	26,482 円/戸	26,691 円/戸	26,175 円/戸	11,162 円/戸
利用あたり総経費	51,217 円/戸	52,346 円/戸	53,513 円/戸	52,359 円/戸	39,852 円/戸
利用あたり利用料金等	260,110 円/戸	291,196 円/戸	308,740 円/戸	286,682 円/戸	236,587 円/戸
利用料金等/施設管理費	1026.0 %	1099.6 %	1156.7 %	1094.1 %	6518.3 %
利用料金等/総経費	507.9 %	556.3 %	576.9 %	547.0 %	958.2 %
項目	25年度	26年度	27年度	3年度平均	小分類施設3年度平均
建物1㎡あたり施設管理費	326 円/㎡	341 円/㎡	331 円/㎡	333 円/㎡	144 円/㎡
建物1㎡あたり総経費	659 円/㎡	673 円/㎡	664 円/㎡	665 円/㎡	513 円/㎡

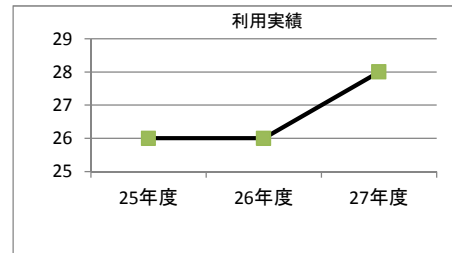
1. 施設概要

施設所在地	住居表示等	南町三丁目47番1					
	代表地番	南町三丁目47-1					
所管課		建設部建築住宅課					
分類	大分類	普通会計					
	中分類	公営住宅					
	小分類	公営住宅					
	細分類	市営住宅					
運営及びその他	運営形態	前橋市	複合施設	単独			
建物	建物全体	建物数	1棟	延面積計	1746.000㎡	所有形態	所有
	主たる建物	棟用途	市営住宅	構造種別	RC	階数	地上：5階 地下：0階
		建築時期	1975/00/00 築	耐用年数	65年	経過年数	40年
駐車場		有	30台	車椅子利用者用	有	0台	



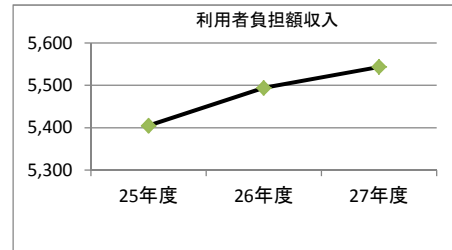
2. 利用実績

データ件名	単位	25年度	26年度	27年度	小分類施設3年度平均
入居戸数	戸	26	26	28	54
年間増減率	%	0.0	0.0	7.7	



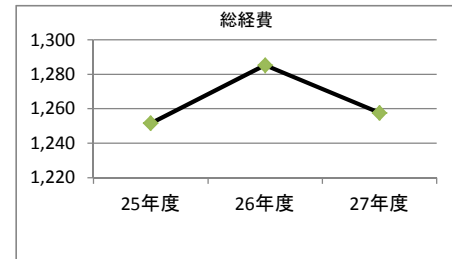
3. 利用者負担額収入

項目	25年度	26年度	27年度	小分類施設3年度平均
	千円	千円	千円	千円
利用料金等	5,405	5,494	5,544	13,751



4. 経費内訳

項目	25年度	26年度	27年度	小分類施設3年度平均
	千円	千円	千円	千円
施設管理費	527	561	533	623
人件費	724	724	724	724
総経費	1,252	1,285	1,258	1,347



5. 単位当たりデータ比較

利用データ件名：入居戸数	25年度	26年度	27年度	3年度平均	小分類施設3年度平均
利用あたり施設管理費	20,283 円/戸	21,581 円/戸	19,050 円/戸	20,305 円/戸	11,162 円/戸
利用あたり総経費	48,137 円/戸	49,435 円/戸	44,914 円/戸	47,495 円/戸	39,852 円/戸
利用あたり利用料金等	207,875 円/戸	211,308 円/戸	197,986 円/戸	205,723 円/戸	236,587 円/戸
利用料金等/施設管理費	1024.9 %	979.1 %	1039.3 %	1014.4 %	6518.3 %
利用料金等/総経費	431.8 %	427.4 %	440.8 %	433.4 %	958.2 %
項目	25年度	26年度	27年度	3年度平均	小分類施設3年度平均
建物1㎡あたり施設管理費	302 円/㎡	321 円/㎡	305 円/㎡	310 円/㎡	144 円/㎡
建物1㎡あたり総経費	717 円/㎡	736 円/㎡	720 円/㎡	724 円/㎡	513 円/㎡

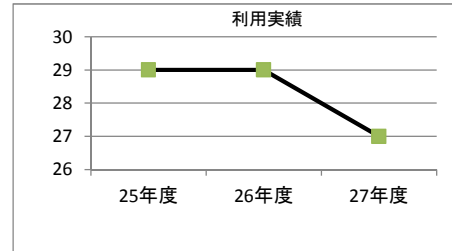
1. 施設概要

施設所在地	住居表示等	南町三丁目16番1							
	代表地番	南町三丁目16-1							
所管課		建設部建築住宅課							
分類	大分類	普通会計							
	中分類	公営住宅							
	小分類	公営住宅							
	細分類	市営住宅							
運営及びその他	運営形態	前橋市	複合施設	単独					
建物	建物全体	建物数	1棟	延面積計	2176.800㎡	所有形態	所有		
	主たる建物	棟用途	市営住宅	構造種別	RC	階数 地上	5階	地下	0階
		建築時期	1988/07/00 築	耐用年数	65年	経過年数	27年		
駐車場		有	18台	車椅子利用者用	有	0台			



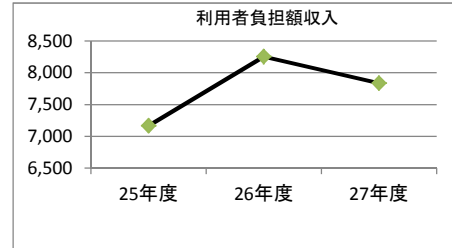
2. 利用実績

データ件名	単位	25年度	26年度	27年度	小分類施設 3年度平均
入居戸数	戸	29	29	27	54
年間増減率	%	0.0	0.0	-6.9	



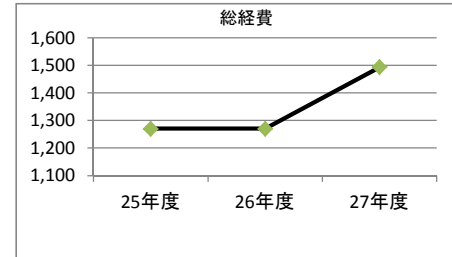
3. 利用者負担額収入

項目	25年度	26年度	27年度	小分類施設 3年度平均
	千円	千円	千円	千円
利用料金等	7,167	8,255	7,836	13,751



4. 経費内訳

項目	25年度	26年度	27年度	小分類施設 3年度平均
	千円	千円	千円	千円
施設管理費	546	546	769	623
人件費	724	724	724	724
総経費	1,270	1,270	1,493	1,347



5. 単位当たりデータ比較

利用データ件名：入居戸数	25年度	26年度	27年度	3年度平均	小分類施設3年度平均
利用あたり施設管理費	18,812 円/戸	18,812 円/戸	28,486 円/戸	22,037 円/戸	11,162 円/戸
利用あたり総経費	43,785 円/戸	43,785 円/戸	55,308 円/戸	47,626 円/戸	39,852 円/戸
利用あたり利用料金等	247,133 円/戸	284,655 円/戸	290,218 円/戸	274,002 円/戸	236,587 円/戸
利用料金等/施設管理費	1313.7 %	1513.1 %	1018.8 %	1281.9 %	6518.3 %
利用料金等/総経費	564.4 %	650.1 %	524.7 %	579.8 %	958.2 %
項目	25年度	26年度	27年度	3年度平均	小分類施設3年度平均
建物1㎡あたり施設管理費	251 円/㎡	251 円/㎡	353 円/㎡	285 円/㎡	144 円/㎡
建物1㎡あたり総経費	583 円/㎡	583 円/㎡	686 円/㎡	618 円/㎡	513 円/㎡

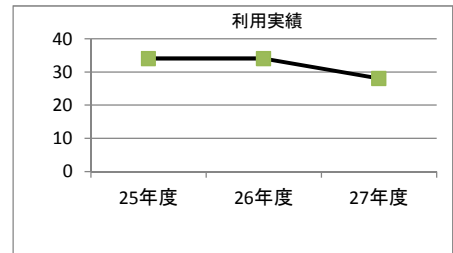
1. 施設概要

施設所在地	住居表示等	文京町四丁目6番						
	代表地番	文京町四丁目1485-1						
所管課		建設部建築住宅課						
分類	大分類	普通会計						
	中分類	公営住宅						
	小分類	公営住宅						
	細分類	市営住宅						
運営及びその他	運営形態	前橋市	複合施設	単独				
建物	建物全体	建物数	2棟	延面積計	2737.100㎡	所有形態	所有	
	主たる建物	棟用途	市営住宅	構造種別	RC	階数	地上：5階	地下：0階
		建築時期	1987/00/00 築	耐用年数	65年	経過年数	28年	
駐車場		有	30台	車椅子利用者用	有	0台		



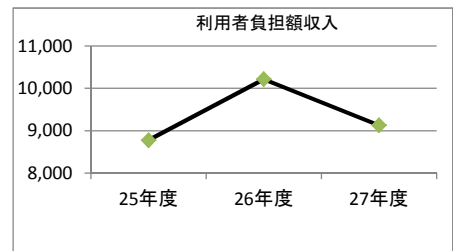
2. 利用実績

データ件名	単位	25年度	26年度	27年度	小分類施設 3年度平均
入居戸数	戸	34	34	28	54
年間増減率	%	0.0	0.0	-17.6	



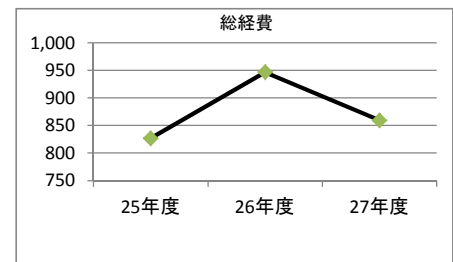
3. 利用者負担額収入

項目	25年度	26年度	27年度	小分類施設 3年度平均
	千円	千円	千円	千円
利用料金等	8,775	10,215	9,125	13,751



4. 経費内訳

項目	25年度	26年度	27年度	小分類施設 3年度平均
	千円	千円	千円	千円
施設管理費	103	223	135	623
人件費	724	724	724	724
総経費	827	947	859	1,347



5. 単位当たりデータ比較

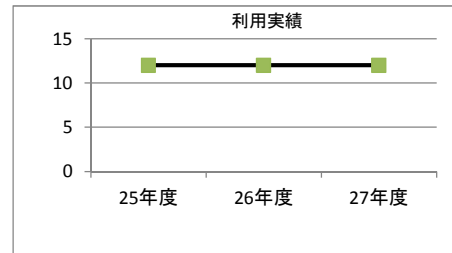
利用データ件名：入居戸数	25年度	26年度	27年度	3年度平均	小分類施設3年度平均
利用あたり施設管理費	3,019 円/戸	6,545 円/戸	4,823 円/戸	4,796 円/戸	11,162 円/戸
利用あたり総経費	24,319 円/戸	27,845 円/戸	30,688 円/戸	27,617 円/戸	39,852 円/戸
利用あたり利用料金等	258,089 円/戸	300,434 円/戸	325,901 円/戸	294,808 円/戸	236,587 円/戸
利用料金等/施設管理費	8548.2 %	4590.2 %	6756.7 %	6631.7 %	6518.3 %
利用料金等/総経費	1061.3 %	1078.9 %	1062.0 %	1067.4 %	958.2 %
項目	25年度	26年度	27年度	3年度平均	小分類施設3年度平均
建物1㎡あたり施設管理費	38 円/㎡	81 円/㎡	49 円/㎡	56 円/㎡	144 円/㎡
建物1㎡あたり総経費	302 円/㎡	346 円/㎡	314 円/㎡	321 円/㎡	513 円/㎡

1. 施設概要

施設所在地	住居表示等	六供町一丁目23番1							
	代表地番	六供町一丁目23-1							
所管課		建設部建築住宅課							
分類	大分類	普通会計							
	中分類	公営住宅							
	小分類	公営住宅							
	細分類	市営住宅							
運営及びその他	運営形態	前橋市	複合施設	単独					
建物	建物全体	建物数	1棟	延面積計	844.200㎡	所有形態	所有		
	主たる建物	棟用途	市営住宅	構造種別	RC	階数 地上	3階	地下	0階
		建築時期	1982/03/00 築		耐用年数	65年	経過年数	34年	
駐車場		有	6台	車椅子利用者用	有	0台			

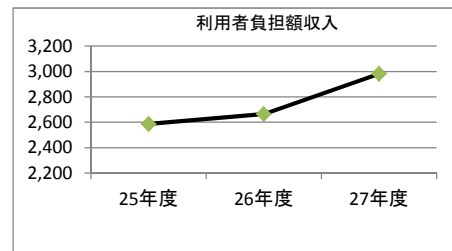
2. 利用実績

データ件名	単位	25年度	26年度	27年度	小分類施設 3年度平均
入居戸数	戸	12	12	12	54
年間増減率	%	0.0	0.0	0.0	




3. 利用者負担額収入

項目	25年度	26年度	27年度	小分類施設 3年度平均
	千円	千円	千円	千円
利用料金等	2,586	2,664	2,982	13,751



4. 経費内訳

項目	25年度	26年度	27年度	小分類施設 3年度平均
	千円	千円	千円	千円
施設管理費	45	45	45	623
人件費	724	724	724	724
総経費	769	769	769	1,347



5. 単位当たりデータ比較

利用データ件名：入居戸数	25年度	26年度	27年度	3年度平均	小分類施設3年度平均
利用あたり施設管理費	3,724 円/戸	3,724 円/戸	3,724 円/戸	3,724 円/戸	11,162 円/戸
利用あたり総経費	64,074 円/戸	64,074 円/戸	64,074 円/戸	64,074 円/戸	39,852 円/戸
利用あたり利用料金等	215,500 円/戸	221,974 円/戸	248,500 円/戸	228,658 円/戸	236,587 円/戸
利用料金等/施設管理費	5786.5 %	5960.4 %	6672.6 %	6139.8 %	6518.3 %
利用料金等/総経費	336.3 %	346.4 %	387.8 %	356.9 %	958.2 %
項目	25年度	26年度	27年度	3年度平均	小分類施設3年度平均
建物1㎡あたり施設管理費	53 円/㎡	53 円/㎡	53 円/㎡	53 円/㎡	144 円/㎡
建物1㎡あたり総経費	911 円/㎡	911 円/㎡	911 円/㎡	911 円/㎡	513 円/㎡

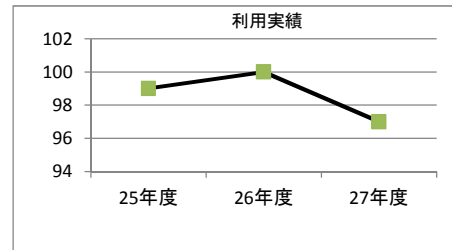
1. 施設概要

施設所在地	住居表示等	天川町1620番							
	代表地番	天川町1620							
所管課		建設部建築住宅課							
分類	大分類	普通会計							
	中分類	公営住宅							
	小分類	公営住宅							
	細分類	市営住宅							
運営及びその他	運営形態	前橋市	複合施設	単独					
建物	建物全体	建物数	6棟	延面積計	6847.200㎡	所有形態	所有		
	主たる建物	棟用途	市営住宅	構造種別	RC	階数 地上	4階	地下	0階
		建築時期	1980/03/00 築	耐用年数	65年	経過年数	36年		
駐車場		有	72台	車椅子利用者用	有	0台			



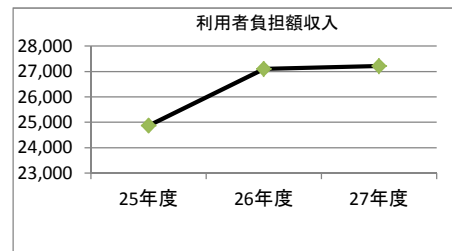
2. 利用実績

データ件名	単位	25年度	26年度	27年度	小分類施設 3年度平均
入居戸数	戸	99	100	97	54
年間増減率	%	0.0	1.0	-3.0	



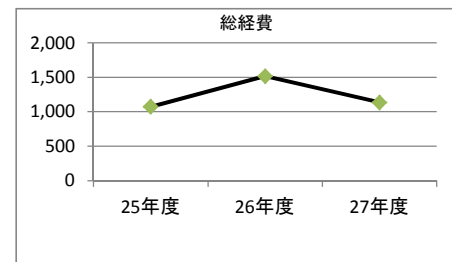
3. 利用者負担額収入

項目	25年度	26年度	27年度	小分類施設 3年度平均
	千円	千円	千円	千円
利用料金等	24,864	27,098	27,214	13,751



4. 経費内訳

項目	25年度	26年度	27年度	小分類施設 3年度平均
	千円	千円	千円	千円
施設管理費	349	792	411	623
人件費	724	724	724	724
総経費	1,073	1,516	1,136	1,347



5. 単位当たりデータ比較

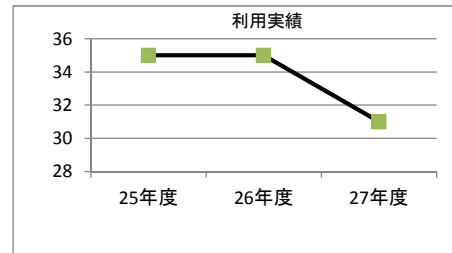
利用データ件名：入居戸数	25年度	26年度	27年度	3年度平均	小分類施設3年度平均
利用あたり施設管理費	3,523 円/戸	7,918 円/戸	4,241 円/戸	5,227 円/戸	11,162 円/戸
利用あたり総経費	10,838 円/戸	15,160 円/戸	11,707 円/戸	12,568 円/戸	39,852 円/戸
利用あたり利用料金等	251,155 円/戸	270,977 円/戸	280,552 円/戸	267,561 円/戸	236,587 円/戸
利用料金等/施設管理費	7129.7 %	3422.1 %	6615.1 %	5722.3 %	6518.3 %
利用料金等/総経費	2317.4 %	1787.4 %	2396.4 %	2167.1 %	958.2 %
項目	25年度	26年度	27年度	3年度平均	小分類施設3年度平均
建物1㎡あたり施設管理費	51 円/㎡	116 円/㎡	60 円/㎡	76 円/㎡	144 円/㎡
建物1㎡あたり総経費	157 円/㎡	221 円/㎡	166 円/㎡	181 円/㎡	513 円/㎡

1. 施設概要

施設所在地	住居表示等	後閑町1番1							
	代表地番	後閑町1-1							
所管課		建設部建築住宅課							
分類	大分類	普通会計							
	中分類	公営住宅							
	小分類	公営住宅							
	細分類	市営住宅							
運営及びその他	運営形態	前橋市	複合施設	単独					
建物	建物全体	建物数	3棟	延面積計	2658.900㎡	所有形態	所有		
	主たる建物	棟用途	市営住宅	構造種別	RC	階数 地上	4階	地下	0階
		建築時期	1983/03/00 築		耐用年数	65年	経過年数	33年	
駐車場		無	0台	車椅子利用者用	無	0台			

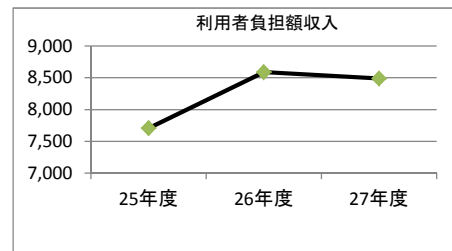
2. 利用実績

データ件名	単位	25年度	26年度	27年度	小分類施設 3年度平均
入居戸数	戸	35	35	31	54
年間増減率	%	0.0	0.0	-11.4	



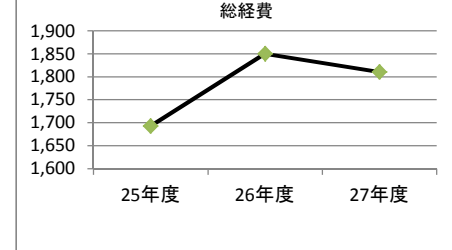
3. 利用者負担額収入

項目	25年度	26年度	27年度	小分類施設 3年度平均
	千円	千円	千円	千円
利用料金等	7,704	8,588	8,487	13,751



4. 経費内訳

項目	25年度	26年度	27年度	小分類施設 3年度平均
	千円	千円	千円	千円
施設管理費	968	1,126	1,086	623
人件費	724	724	724	724
総経費	1,692	1,850	1,810	1,347



5. 単位当たりデータ比較

利用データ件名：入居戸数	25年度	26年度	27年度	3年度平均	小分類施設3年度平均
利用あたり施設管理費	27,665 円/戸	32,170 円/戸	35,032 円/戸	31,622 円/戸	11,162 円/戸
利用あたり総経費	48,356 円/戸	52,862 円/戸	58,393 円/戸	53,204 円/戸	39,852 円/戸
利用あたり利用料金等	220,123 円/戸	245,380 円/戸	273,766 円/戸	246,423 円/戸	236,587 円/戸
利用料金等/施設管理費	795.7 %	762.8 %	781.5 %	780.0 %	6518.3 %
利用料金等/総経費	455.2 %	464.2 %	468.8 %	462.7 %	958.2 %
項目	25年度	26年度	27年度	3年度平均	小分類施設3年度平均
建物1㎡あたり施設管理費	364 円/㎡	423 円/㎡	408 円/㎡	399 円/㎡	144 円/㎡
建物1㎡あたり総経費	637 円/㎡	696 円/㎡	681 円/㎡	671 円/㎡	513 円/㎡

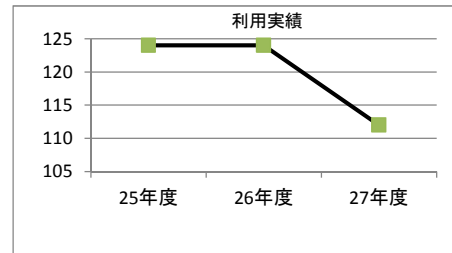
1. 施設概要

施設所在地	住居表示等	朝倉町二丁目11番6							
	代表地番	朝倉町二丁目11-6							
所管課		建設部建築住宅課							
分類	大分類	普通会計							
	中分類	公営住宅							
	小分類	公営住宅							
	細分類	市営住宅							
運営及びその他	運営形態	前橋市	複合施設	単独					
建物	建物全体	建物数	10棟	延面積計	9952.800㎡	所有形態	所有		
	主たる建物	棟用途	市営住宅	構造種別	RC	階数 地上	3階	地下	0階
		建築時期	1983/03/00 築	耐用年数	65年	経過年数	33年		
駐車場		有	110台	車椅子利用者用	有	0台			



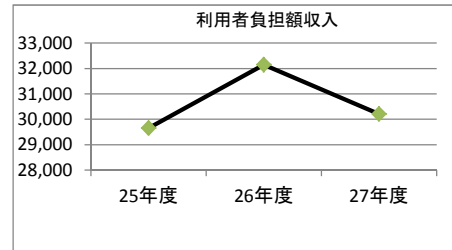
2. 利用実績

データ件名	単位	25年度	26年度	27年度	小分類施設 3年度平均
入居戸数	戸	124	124	112	54
年間増減率	%	0.0	0.0	-9.7	



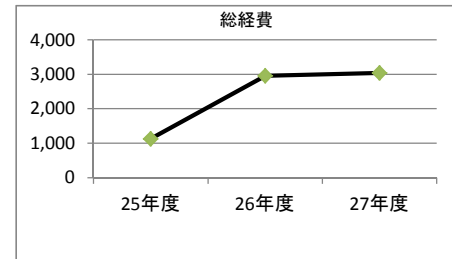
3. 利用者負担額収入

項目	25年度	26年度	27年度	小分類施設 3年度平均
	千円	千円	千円	千円
利用料金等	29,653	32,148	30,205	13,751



4. 経費内訳

項目	25年度	26年度	27年度	小分類施設 3年度平均
	千円	千円	千円	千円
施設管理費	402	2,228	2,311	623
人件費	724	724	724	724
総経費	1,126	2,952	3,035	1,347



5. 単位当たりデータ比較

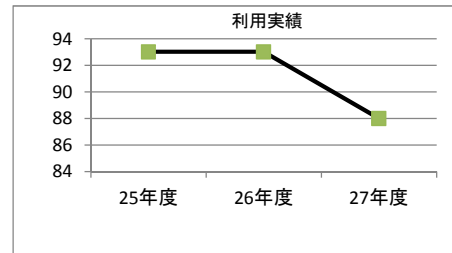
利用データ件名：入居戸数	25年度	26年度	27年度	3年度平均	小分類施設3年度平均
利用あたり施設管理費	3,241 円/戸	17,966 円/戸	20,631 円/戸	13,946 円/戸	11,162 円/戸
利用あたり総経費	9,081 円/戸	23,807 円/戸	27,098 円/戸	19,995 円/戸	39,852 円/戸
利用あたり利用料金等	239,141 円/戸	259,258 円/戸	269,688 円/戸	256,029 円/戸	236,587 円/戸
利用料金等/施設管理費	7379.0 %	1443.0 %	1307.2 %	3376.4 %	6518.3 %
利用料金等/総経費	2633.4 %	1089.0 %	995.3 %	1572.5 %	958.2 %
項目	25年度	26年度	27年度	3年度平均	小分類施設3年度平均
建物1㎡あたり施設管理費	40 円/㎡	224 円/㎡	232 円/㎡	165 円/㎡	144 円/㎡
建物1㎡あたり総経費	113 円/㎡	297 円/㎡	305 円/㎡	238 円/㎡	513 円/㎡

1. 施設概要

施設所在地	住居表示等	朝倉町二丁目5番9							
	代表地番	朝倉町二丁目5-9							
所管課		建設部建築住宅課							
分類	大分類	普通会計							
	中分類	公営住宅							
	小分類	公営住宅							
	細分類	市営住宅							
運営及びその他	運営形態	前橋市	複合施設	単独					
建物	建物全体	建物数	6棟	延面積計	7470.000 m ²	所有形態	所有		
	主たる建物	棟用途	市営住宅	構造種別	RC	階数 地上	4階	地下	0階
		建築時期	1986/07/00 築		耐用年数	65年	経過年数	29年	
駐車場		有	77台	車椅子利用者用	有	0台			

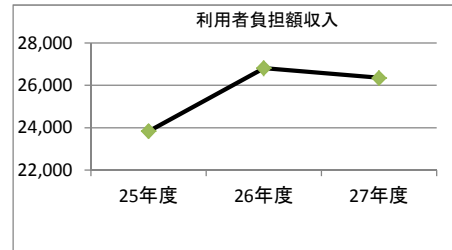
2. 利用実績

データ件名	単位	25年度	26年度	27年度	小分類施設 3年度平均
入居戸数	戸	93	93	88	54
年間増減率	%	0.0	0.0	-5.4	



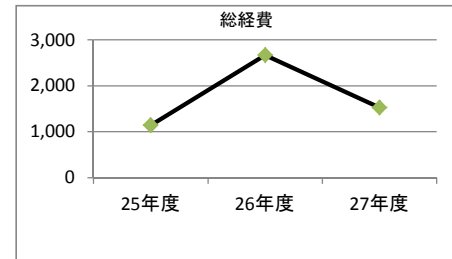
3. 利用者負担額収入

項目	25年度	26年度	27年度	小分類施設 3年度平均
	千円	千円	千円	千円
利用料金等	23,835	26,805	26,350	13,751



4. 経費内訳

項目	25年度	26年度	27年度	小分類施設 3年度平均
	千円	千円	千円	千円
施設管理費	418	1,942	803	623
人件費	724	724	724	724
総経費	1,142	2,666	1,527	1,347



5. 単位当たりデータ比較

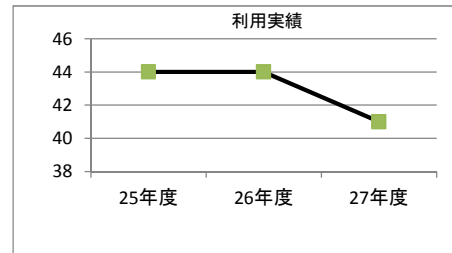
利用データ件名：入居戸数	25年度	26年度	27年度	3年度平均	小分類施設3年度平均
利用あたり施設管理費	4,490 円/戸	20,882 円/戸	9,120 円/戸	11,497 円/戸	11,162 円/戸
利用あたり総経費	12,277 円/戸	28,669 円/戸	17,349 円/戸	19,432 円/戸	39,852 円/戸
利用あたり利用料金等	256,288 円/戸	288,225 円/戸	299,428 円/戸	281,313 円/戸	236,587 円/戸
利用料金等/施設管理費	5707.5 %	1380.3 %	3283.3 %	3457.0 %	6518.3 %
利用料金等/総経費	2087.5 %	1005.4 %	1725.9 %	1606.2 %	958.2 %
項目	25年度	26年度	27年度	3年度平均	小分類施設3年度平均
建物1㎡あたり施設管理費	56 円/㎡	260 円/㎡	107 円/㎡	141 円/㎡	144 円/㎡
建物1㎡あたり総経費	153 円/㎡	357 円/㎡	204 円/㎡	238 円/㎡	513 円/㎡

1. 施設概要

施設所在地	住居表示等	朝倉町三丁目4番5							
	代表地番	朝倉町三丁目4-5							
所管課		建設部建築住宅課							
分類	大分類	普通会計							
	中分類	公営住宅							
	小分類	公営住宅							
	細分類	市営住宅							
運営及びその他	運営形態	前橋市	複合施設	単独					
建物	建物全体	建物数	2棟	延面積計	3468.000 m ²	所有形態	所有		
	主たる建物	棟用途	市営住宅	構造種別	RC	階数 地上	4階	地下	0階
		建築時期	1982/03/00 築	耐用年数	65年	経過年数	34年		
駐車場		有	42台	車椅子利用者用	有	0台			

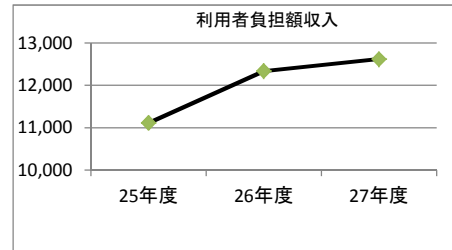
2. 利用実績

データ件名	単位	25年度	26年度	27年度	小分類施設 3年度平均
入居戸数	戸	44	44	41	54
年間増減率	%	0.0	0.0	-6.8	



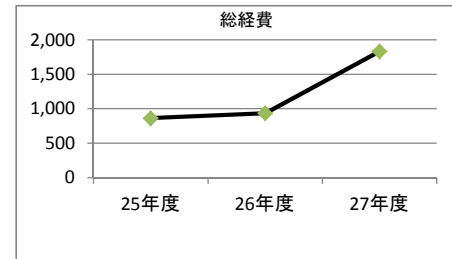
3. 利用者負担額収入

項目	25年度	26年度	27年度	小分類施設 3年度平均
	千円	千円	千円	千円
利用料金等	11,112	12,336	12,621	13,751



4. 経費内訳

項目	25年度	26年度	27年度	小分類施設 3年度平均
	千円	千円	千円	千円
施設管理費	137	210	1,108	623
人件費	724	724	724	724
総経費	862	934	1,832	1,347



5. 単位当たりデータ比較

利用データ件名：入居戸数	25年度	26年度	27年度	3年度平均	小分類施設3年度平均
利用あたり施設管理費	3,123 円/戸	4,768 円/戸	27,013 円/戸	11,635 円/戸	11,162 円/戸
利用あたり総経費	19,582 円/戸	21,227 円/戸	44,677 円/戸	28,495 円/戸	39,852 円/戸
利用あたり利用料金等	252,547 円/戸	280,361 円/戸	307,836 円/戸	280,248 円/戸	236,587 円/戸
利用料金等/施設管理費	8086.8 %	5880.7 %	1139.6 %	5035.7 %	6518.3 %
利用料金等/総経費	1289.7 %	1320.8 %	689.0 %	1099.8 %	958.2 %
項目	25年度	26年度	27年度	3年度平均	小分類施設3年度平均
建物1㎡あたり施設管理費	40 円/㎡	60 円/㎡	319 円/㎡	140 円/㎡	144 円/㎡
建物1㎡あたり総経費	248 円/㎡	269 円/㎡	528 円/㎡	349 円/㎡	513 円/㎡

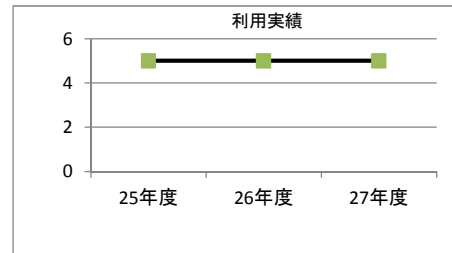
1. 施設概要

施設所在地	住居表示等	朝倉町二丁目10番11						
	代表地番	朝倉町二丁目10-11						
所管課		建設部建築住宅課						
分類	大分類	普通会計						
	中分類	公営住宅						
	小分類	公営住宅						
	細分類	市営住宅						
運営及びその他	運営形態	前橋市	複合施設	単独				
建物	建物全体	建物数	1棟	延面積計	248.800㎡	所有形態	所有	
	主たる建物	棟用途	市営住宅	構造種別	RC	階数	地上：2階	地下：0階
		建築時期	1969/00/00 築	耐用年数	65年	経過年数	46年	
駐車場		無	0台	車椅子利用者用	無	0台		



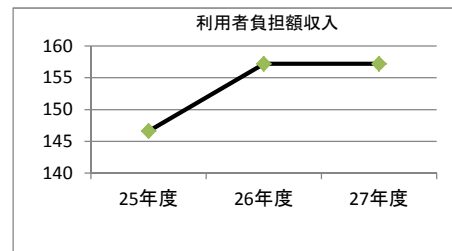
2. 利用実績

データ件名	単位	25年度	26年度	27年度	小分類施設 3年度平均
入居戸数	戸	5	5	5	54
年間増減率	%	0.0	0.0	0.0	




3. 利用者負担額収入

項目	25年度	26年度	27年度	小分類施設 3年度平均
	千円	千円	千円	千円
利用料金等	147	157	157	13,751



4. 経費内訳

項目	25年度	26年度	27年度	小分類施設 3年度平均
	千円	千円	千円	千円
施設管理費	5	5	5	623
人件費	724	724	724	724
総経費	729	729	729	1,347



5. 単位当たりデータ比較

利用データ件名：入居戸数	25年度	26年度	27年度	3年度平均	小分類施設3年度平均
利用あたり施設管理費	986 円/戸	986 円/戸	986 円/戸	986 円/戸	11,162 円/戸
利用あたり総経費	145,826 円/戸	145,826 円/戸	145,826 円/戸	145,826 円/戸	39,852 円/戸
利用あたり利用料金等	29,320 円/戸	31,440 円/戸	31,440 円/戸	30,733 円/戸	236,587 円/戸
利用料金等/施設管理費	2974.2 %	3189.3 %	3189.3 %	3117.6 %	6518.3 %
利用料金等/総経費	20.1 %	21.6 %	21.6 %	21.1 %	958.2 %
項目	25年度	26年度	27年度	3年度平均	小分類施設3年度平均
建物1㎡あたり施設管理費	20 円/㎡	20 円/㎡	20 円/㎡	20 円/㎡	144 円/㎡
建物1㎡あたり総経費	2,931 円/㎡	2,931 円/㎡	2,931 円/㎡	2,931 円/㎡	513 円/㎡

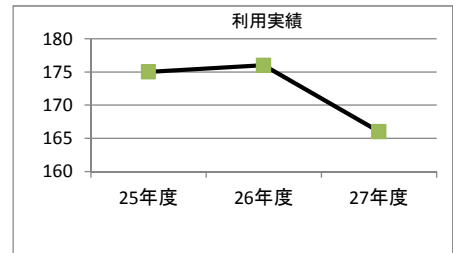
1. 施設概要

施設所在地	住居表示等	広瀬町一丁目17番							
	代表地番	広瀬町一丁目17							
所管課		建設部建築住宅課							
分類	大分類	普通会計							
	中分類	公営住宅							
	小分類	公営住宅							
	細分類	市営住宅							
運営及びその他	運営形態	前橋市	複合施設	単独					
建物	建物全体	建物数	4棟	延面積計	18651.900㎡	所有形態	所有		
	主たる建物	棟用途	市営住宅	構造種別	RC	階数 地上	9階	地下	0階
		建築時期	1997/06/00 築		耐用年数	65年	経過年数	18年	
駐車場		有	183台	車椅子利用者用	有	0台			



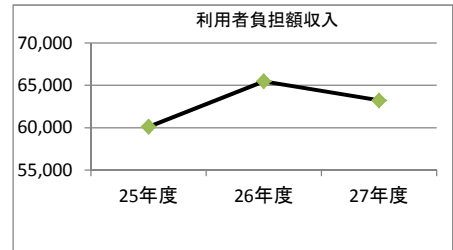
2. 利用実績

データ件名	単位	25年度	26年度	27年度	小分類施設 3年度平均
入居戸数	戸	175	176	166	54
年間増減率	%	0.0	0.6	-5.7	



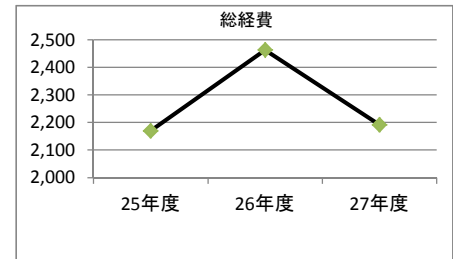
3. 利用者負担額収入

項目	25年度	26年度	27年度	小分類施設 3年度平均
	千円	千円	千円	千円
利用料金等	60,118	65,464	63,222	13,751



4. 経費内訳

項目	25年度	26年度	27年度	小分類施設 3年度平均
	千円	千円	千円	千円
施設管理費	1,446	1,739	1,467	623
人件費	724	724	724	724
総経費	2,170	2,463	2,192	1,347



5. 単位当たりデータ比較

利用データ件名：入居戸数	25年度	26年度	27年度	3年度平均	小分類施設3年度平均
利用あたり施設管理費	8,262 円/戸	9,882 円/戸	8,840 円/戸	8,995 円/戸	11,162 円/戸
利用あたり総経費	12,400 円/戸	13,997 円/戸	13,202 円/戸	13,200 円/戸	39,852 円/戸
利用あたり利用料金等	343,531 円/戸	371,956 円/戸	380,856 円/戸	365,448 円/戸	236,587 円/戸
利用料金等/施設管理費	4158.1 %	3763.8 %	4308.5 %	4076.8 %	6518.3 %
利用料金等/総経費	2770.4 %	2657.4 %	2884.8 %	2770.9 %	958.2 %
項目	25年度	26年度	27年度	3年度平均	小分類施設3年度平均
建物1㎡あたり施設管理費	78 円/㎡	93 円/㎡	79 円/㎡	83 円/㎡	144 円/㎡
建物1㎡あたり総経費	116 円/㎡	132 円/㎡	117 円/㎡	122 円/㎡	513 円/㎡

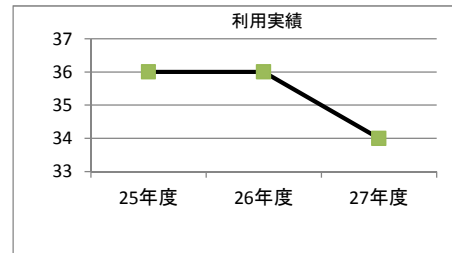
1. 施設概要

施設所在地	住居表示等	広瀬町一丁目16番2					
	代表地番	広瀬町一丁目16-2					
所管課		建設部建築住宅課					
分類	大分類	普通会計					
	中分類	公営住宅					
	小分類	公営住宅					
	細分類	市営住宅					
運営及びその他	運営形態	前橋市	複合施設	単独			
建物	建物全体	建物数	2棟	延面積計	1872.000㎡	所有形態	所有
	主たる建物	棟用途	市営住宅	構造種別	RC	階数	地上：4階 地下：0階
		建築時期	1966/00/00 築	耐用年数	65年	経過年数	49年
駐車場		有	198台	車椅子利用者用	有	0台	



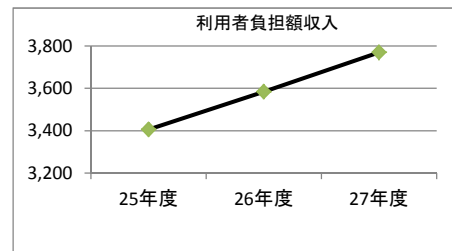
2. 利用実績

データ件名	単位	25年度	26年度	27年度	小分類施設 3年度平均
入居戸数	戸	36	36	34	54
年間増減率	%	0.0	0.0	-5.6	



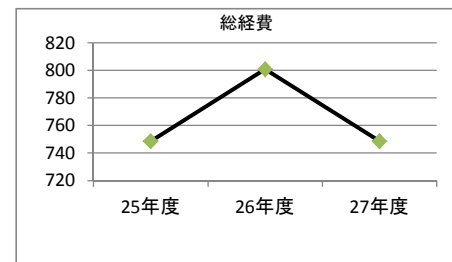
3. 利用者負担額収入

項目	25年度	26年度	27年度	小分類施設 3年度平均
	千円	千円	千円	千円
利用料金等	3,405	3,584	3,770	13,751



4. 経費内訳

項目	25年度	26年度	27年度	小分類施設 3年度平均
	千円	千円	千円	千円
施設管理費	24	77	24	623
人件費	724	724	724	724
総経費	748	801	748	1,347



5. 単位当たりデータ比較

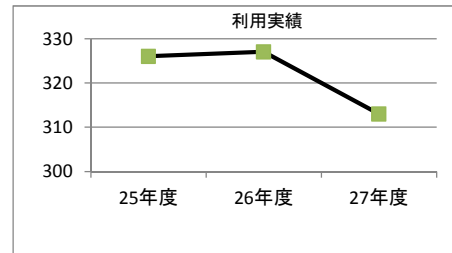
利用データ件名：入居戸数	25年度	26年度	27年度	3年度平均	小分類施設3年度平均
利用あたり施設管理費	674 円/戸	2,129 円/戸	714 円/戸	1,172 円/戸	11,162 円/戸
利用あたり総経費	20,791 円/戸	22,246 円/戸	22,014 円/戸	21,683 円/戸	39,852 円/戸
利用あたり利用料金等	94,594 円/戸	99,564 円/戸	110,894 円/戸	101,684 円/戸	236,587 円/戸
利用料金等/施設管理費	14035.8 %	4676.7 %	15540.4 %	11417.6 %	6518.3 %
利用料金等/総経費	455.0 %	447.6 %	503.8 %	468.8 %	958.2 %
項目	25年度	26年度	27年度	3年度平均	小分類施設3年度平均
建物1㎡あたり施設管理費	13 円/㎡	41 円/㎡	13 円/㎡	22 円/㎡	144 円/㎡
建物1㎡あたり総経費	400 円/㎡	428 円/㎡	400 円/㎡	409 円/㎡	513 円/㎡

1. 施設概要

施設所在地	住居表示等	広瀬町二丁目14番							
	代表地番	広瀬町二丁目14							
所管課		建設部建築住宅課							
分類	大分類	普通会計							
	中分類	公営住宅							
	小分類	公営住宅							
	細分類	市営住宅							
運営及びその他	運営形態	前橋市	複合施設	単独					
建物	建物全体	建物数	12 棟	延面積計	29644.900 m ²	所有形態	所有		
	主たる建物	棟用途	市営住宅	構造種別	RC	階数 地上	4 階	地下	0 階
		建築時期	1991/08/00 築		耐用年数	65年	経過年数	24年	
駐車場		有	358 台	車椅子利用者用	有	0 台			

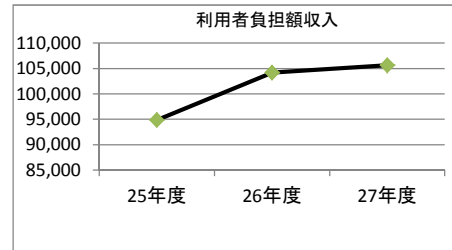
2. 利用実績

データ件名	単位	25年度	26年度	27年度	小分類施設 3年度平均
入居戸数	戸	326	327	313	54
年間増減率	%	0.0	0.3	-4.3	



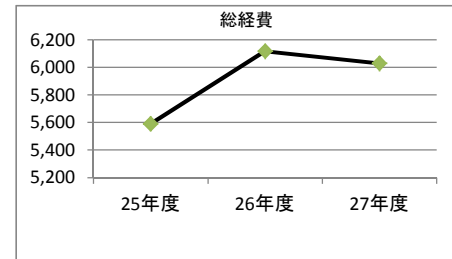
3. 利用者負担額収入

項目	25年度	26年度	27年度	小分類施設 3年度平均
	千円	千円	千円	千円
利用料金等	94,832	104,157	105,635	13,751



4. 経費内訳

項目	25年度	26年度	27年度	小分類施設 3年度平均
	千円	千円	千円	千円
施設管理費	4,866	5,393	5,305	623
人件費	724	724	724	724
総経費	5,590	6,117	6,029	1,347



5. 単位当たりデータ比較

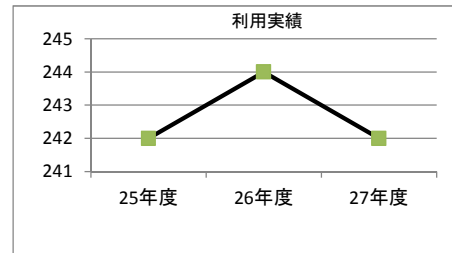
利用データ件名：入居戸数	25年度	26年度	27年度	3年度平均	小分類施設3年度平均
利用あたり施設管理費	14,927 円/戸	16,492 円/戸	16,949 円/戸	16,123 円/戸	11,162 円/戸
利用あたり総経費	17,148 円/戸	18,707 円/戸	19,263 円/戸	18,373 円/戸	39,852 円/戸
利用あたり利用料金等	290,895 円/戸	318,522 円/戸	337,492 円/戸	315,637 円/戸	236,587 円/戸
利用料金等/施設管理費	1948.8 %	1931.3 %	1991.2 %	1957.1 %	6518.3 %
利用料金等/総経費	1696.3 %	1702.7 %	1752.1 %	1717.0 %	958.2 %
項目	25年度	26年度	27年度	3年度平均	小分類施設3年度平均
建物1㎡あたり施設管理費	164 円/㎡	182 円/㎡	179 円/㎡	175 円/㎡	144 円/㎡
建物1㎡あたり総経費	189 円/㎡	206 円/㎡	203 円/㎡	199 円/㎡	513 円/㎡

1. 施設概要

施設所在地	住居表示等	広瀬町三丁目20番							
	代表地番	広瀬町三丁目20							
所管課	建設部建築住宅課								
分類	大分類	普通会計							
	中分類	公営住宅							
	小分類	公営住宅							
	細分類	市営住宅							
運営及びその他	運営形態	前橋市	複合施設	単独					
建物	建物全体	建物数	6棟	延面積計	23295.700㎡	所有形態	所有		
	主たる建物	棟用途	市営住宅	構造種別	RC	階数 地上	5階	地下	0階
		建築時期	1999/03/00 築		耐用年数	65年	経過年数	17年	
駐車場	有	682台	車椅子利用者用	有	0台				

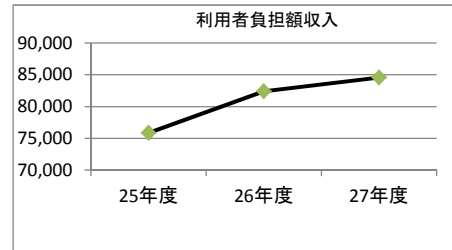
2. 利用実績

データ件名	単位	25年度	26年度	27年度	小分類施設 3年度平均
入居戸数	戸	242	244	242	54
年間増減率	%	0.0	0.8	-0.8	



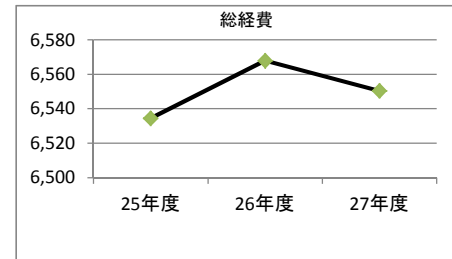
3. 利用者負担額収入

項目	25年度	26年度	27年度	小分類施設 3年度平均
	千円	千円	千円	千円
利用料金等	75,843	82,424	84,564	13,751



4. 経費内訳

項目	25年度	26年度	27年度	小分類施設 3年度平均
	千円	千円	千円	千円
施設管理費	5,810	5,844	5,826	623
人件費	724	724	724	724
総経費	6,534	6,568	6,550	1,347



5. 単位当たりデータ比較

利用データ件名：入居戸数	25年度	26年度	27年度	3年度平均	小分類施設3年度平均
利用あたり施設管理費	24,009 円/戸	23,950 円/戸	24,075 円/戸	24,011 円/戸	11,162 円/戸
利用あたり総経費	27,002 円/戸	26,918 円/戸	27,068 円/戸	26,996 円/戸	39,852 円/戸
利用あたり利用料金等	313,402 円/戸	337,802 円/戸	349,436 円/戸	333,547 円/戸	236,587 円/戸
利用料金等/施設管理費	1305.3 %	1410.5 %	1451.4 %	1389.1 %	6518.3 %
利用料金等/総経費	1160.7 %	1255.0 %	1291.0 %	1235.5 %	958.2 %
項目	25年度	26年度	27年度	3年度平均	小分類施設3年度平均
建物1㎡あたり施設管理費	249 円/㎡	251 円/㎡	250 円/㎡	250 円/㎡	144 円/㎡
建物1㎡あたり総経費	280 円/㎡	282 円/㎡	281 円/㎡	281 円/㎡	513 円/㎡

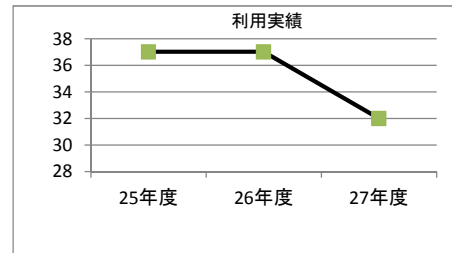
1. 施設概要

施設所在地	住居表示等	広瀬町一丁目16番2							
	代表地番	広瀬町一丁目16-2							
所管課		建設部建築住宅課							
分類	大分類	普通会計							
	中分類	公営住宅							
	小分類	公営住宅							
	細分類	市営住宅							
運営及びその他	運営形態	前橋市	複合施設	単独					
建物	建物全体	建物数	1棟	延面積計	1968.000 m ²	所有形態	所有		
	主たる建物	棟用途	市営住宅	構造種別	RC	階数 地上	4階	地下	0階
		建築時期	1969/00/00 築	耐用年数	65年	経過年数	46年		
駐車場		有	49台	車椅子利用者用	有	0台			



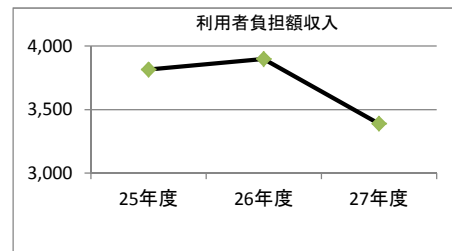
2. 利用実績

データ件名	単位	25年度	26年度	27年度	小分類施設 3年度平均
入居戸数	戸	37	37	32	54
年間増減率	%	0.0	0.0	-13.5	



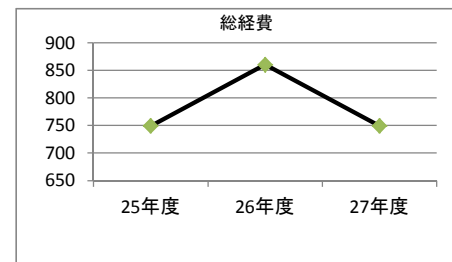
3. 利用者負担額収入

項目	25年度	26年度	27年度	小分類施設 3年度平均
	千円	千円	千円	千円
利用料金等	3,814	3,899	3,388	13,751



4. 経費内訳

項目	25年度	26年度	27年度	小分類施設 3年度平均
	千円	千円	千円	千円
施設管理費	25	136	25	623
人件費	724	724	724	724
総経費	749	860	749	1,347



5. 単位当たりデータ比較

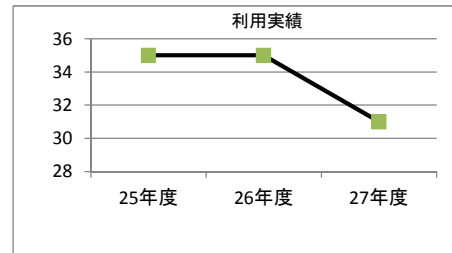
利用データ件名：入居戸数	25年度	26年度	27年度	3年度平均	小分類施設3年度平均
利用あたり施設管理費	677 円/戸	3,681 円/戸	783 円/戸	1,714 円/戸	11,162 円/戸
利用あたり総経費	20,250 円/戸	23,254 円/戸	23,415 円/戸	22,306 円/戸	39,852 円/戸
利用あたり利用料金等	103,071 円/戸	105,366 円/戸	105,870 円/戸	104,769 円/戸	236,587 円/戸
利用料金等/施設管理費	15214.4 %	2862.7 %	13515.7 %	10530.9 %	6518.3 %
利用料金等/総経費	509.0 %	453.1 %	452.2 %	471.4 %	958.2 %
項目	25年度	26年度	27年度	3年度平均	小分類施設3年度平均
建物1㎡あたり施設管理費	13 円/㎡	69 円/㎡	13 円/㎡	32 円/㎡	144 円/㎡
建物1㎡あたり総経費	381 円/㎡	437 円/㎡	381 円/㎡	400 円/㎡	513 円/㎡

1. 施設概要

施設所在地	住居表示等	広瀬町一丁目16番2							
	代表地番	広瀬町一丁目16-2							
所管課		建設部建築住宅課							
分類	大分類	普通会計							
	中分類	公営住宅							
	小分類	公営住宅							
	細分類	市営住宅							
運営及びその他	運営形態	前橋市	複合施設	単独					
建物	建物全体	建物数	2棟	延面積計	2140.800 m ²	所有形態	所有		
	主たる建物	棟用途	市営住宅	構造種別	RC	階数 地上	4階	地下	0階
		建築時期	1970/00/00 築		耐用年数	65年	経過年数	45年	
駐車場		有	50台	車椅子利用者用	有	0台			

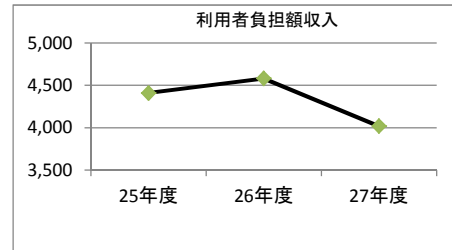
2. 利用実績

データ件名	単位	25年度	26年度	27年度	小分類施設 3年度平均
入居戸数	戸	35	35	31	54
年間増減率	%	0.0	0.0	-11.4	



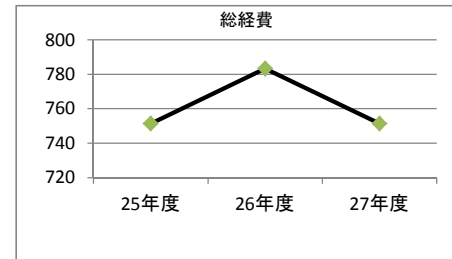
3. 利用者負担額収入

項目	25年度	26年度	27年度	小分類施設 3年度平均
	千円	千円	千円	千円
利用料金等	4,410	4,580	4,017	13,751



4. 経費内訳

項目	25年度	26年度	27年度	小分類施設 3年度平均
	千円	千円	千円	千円
施設管理費	27	59	27	623
人件費	724	724	724	724
総経費	751	783	751	1,347



5. 単位当たりデータ比較

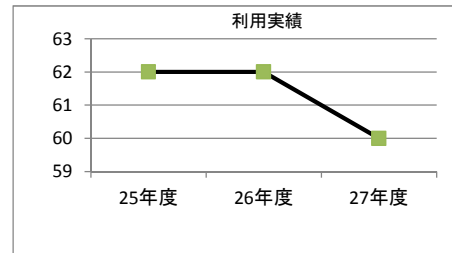
利用データ件名：入居戸数	25年度	26年度	27年度	3年度平均	小分類施設3年度平均
利用あたり施設管理費	775 円/戸	1,689 円/戸	875 円/戸	1,113 円/戸	11,162 円/戸
利用あたり総経費	21,467 円/戸	22,380 円/戸	24,237 円/戸	22,694 円/戸	39,852 円/戸
利用あたり利用料金等	125,987 円/戸	130,859 円/戸	129,568 円/戸	128,805 円/戸	236,587 円/戸
利用料金等/施設管理費	16250.3 %	7749.3 %	14802.3 %	12934.0 %	6518.3 %
利用料金等/総経費	586.9 %	584.7 %	534.6 %	568.7 %	958.2 %
項目	25年度	26年度	27年度	3年度平均	小分類施設3年度平均
建物1㎡あたり施設管理費	13 円/㎡	28 円/㎡	13 円/㎡	18 円/㎡	144 円/㎡
建物1㎡あたり総経費	351 円/㎡	366 円/㎡	351 円/㎡	356 円/㎡	513 円/㎡

1. 施設概要

施設所在地	住居表示等	広瀬町二丁目15番						
	代表地番	広瀬町二丁目15						
所管課		建設部建築住宅課						
分類	大分類	普通会計						
	中分類	公営住宅						
	小分類	公営住宅						
	細分類	市営住宅						
運営及びその他	運営形態	前橋市	複合施設	単独				
建物	建物全体	建物数	3棟	延面積計	3297.600 m ²	所有形態	所有	
	主たる建物	棟用途	市営住宅	構造種別	RC	階数	地上：4階	地下：0階
		建築時期	1971/00/00 築	耐用年数	65年	経過年数	44年	
駐車場		有	83台	車椅子利用者用	有	0台		

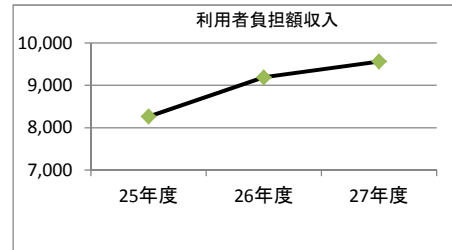
2. 利用実績

データ件名	単位	25年度	26年度	27年度	小分類施設 3年度平均
入居戸数	戸	62	62	60	54
年間増減率	%	0.0	0.0	-3.2	



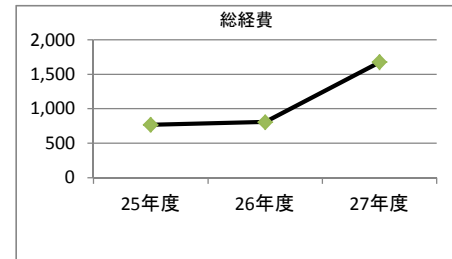
3. 利用者負担額収入

項目	25年度	26年度	27年度	小分類施設 3年度平均
	千円	千円	千円	千円
利用料金等	8,266	9,190	9,566	13,751



4. 経費内訳

項目	25年度	26年度	27年度	小分類施設 3年度平均
	千円	千円	千円	千円
施設管理費	42	82	951	623
人件費	724	724	724	724
総経費	766	806	1,676	1,347



5. 単位当たりデータ比較

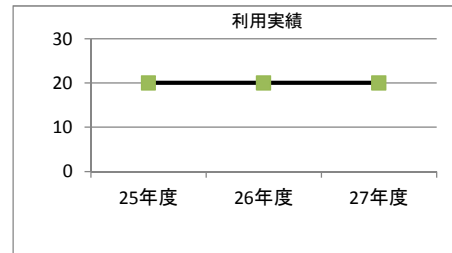
利用データ件名：入居戸数	25年度	26年度	27年度	3年度平均	小分類施設3年度平均
利用あたり施設管理費	673 円/戸	1,318 円/戸	15,857 円/戸	5,950 円/戸	11,162 円/戸
利用あたり総経費	12,354 円/戸	12,999 円/戸	27,927 円/戸	17,760 円/戸	39,852 円/戸
利用あたり利用料金等	133,318 円/戸	148,225 円/戸	159,432 円/戸	146,992 円/戸	236,587 円/戸
利用料金等/施設管理費	19797.7 %	11246.9 %	1005.4 %	10683.3 %	6518.3 %
利用料金等/総経費	1079.1 %	1140.3 %	570.9 %	930.1 %	958.2 %
項目	25年度	26年度	27年度	3年度平均	小分類施設3年度平均
建物1㎡あたり施設管理費	13 円/㎡	25 円/㎡	289 円/㎡	109 円/㎡	144 円/㎡
建物1㎡あたり総経費	232 円/㎡	244 円/㎡	508 円/㎡	328 円/㎡	513 円/㎡

1. 施設概要

施設所在地	住居表示等	広瀬町三丁目22番							
	代表地番	広瀬町三丁目22							
所管課		建設部建築住宅課							
分類	大分類	普通会計							
	中分類	公営住宅							
	小分類	公営住宅							
	細分類	市営住宅							
運営及びその他	運営形態	前橋市	複合施設	単独					
建物	建物全体	建物数	1棟	延面積計	1178.400 m ²	所有形態	所有		
	主たる建物	棟用途	市営住宅	構造種別	RC	階数 地上	4階	地下	0階
		建築時期	1971/00/00 築	耐用年数	65年	経過年数	44年		
駐車場		有	23台	車椅子利用者用	有	0台			

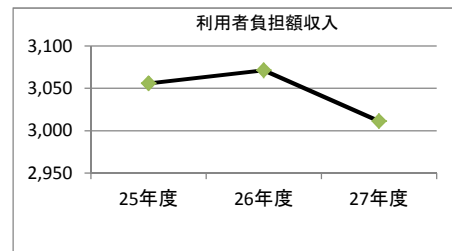
2. 利用実績

データ件名	単位	25年度	26年度	27年度	小分類施設 3年度平均
入居戸数	戸	20	20	20	54
年間増減率	%	0.0	0.0	0.0	



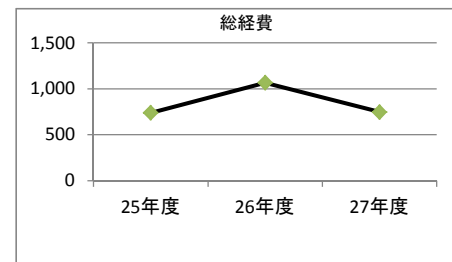
3. 利用者負担額収入

項目	25年度	26年度	27年度	小分類施設 3年度平均
	千円	千円	千円	千円
利用料金等	3,056	3,072	3,011	13,751



4. 経費内訳


項目	25年度	26年度	27年度	小分類施設 3年度平均
	千円	千円	千円	千円
施設管理費	15	341	22	623
人件費	724	724	724	724
総経費	739	1,065	746	1,347



5. 単位当たりデータ比較

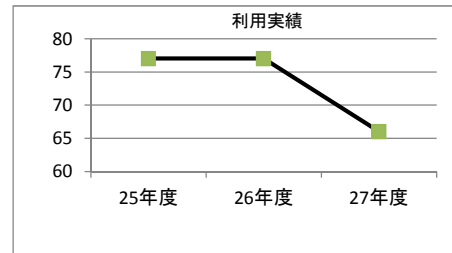
利用データ件名：入居戸数	25年度	26年度	27年度	3年度平均	小分類施設3年度平均
利用あたり施設管理費	746 円/戸	17,043 円/戸	1,103 円/戸	6,297 円/戸	11,162 円/戸
利用あたり総経費	36,956 円/戸	53,253 円/戸	37,313 円/戸	42,507 円/戸	39,852 円/戸
利用あたり利用料金等	152,802 円/戸	153,576 円/戸	150,559 円/戸	152,312 円/戸	236,587 円/戸
利用料金等/施設管理費	20475.9 %	901.1 %	13654.3 %	11677.1 %	6518.3 %
利用料金等/総経費	413.5 %	288.4 %	403.5 %	368.5 %	958.2 %
項目	25年度	26年度	27年度	3年度平均	小分類施設3年度平均
建物1㎡あたり施設管理費	13 円/㎡	289 円/㎡	19 円/㎡	107 円/㎡	144 円/㎡
建物1㎡あたり総経費	627 円/㎡	904 円/㎡	633 円/㎡	721 円/㎡	513 円/㎡

1. 施設概要

施設所在地	住居表示等	広瀬町三丁目29番1					
	代表地番	広瀬町三丁目29-1					
所管課		建設部建築住宅課					
分類	大分類	普通会計					
	中分類	公営住宅					
	小分類	公営住宅					
	細分類	市営住宅					
運営及びその他	運営形態	前橋市	複合施設	単独			
建物	建物全体	建物数	3棟	延面積計	4419.000 m ²	所有形態	所有
	主たる建物	棟用途	市営住宅	構造種別	RC	階数	地上：5階 地下：0階
		建築時期	1971/00/00 築	耐用年数	65年	経過年数	44年
駐車場		有	88台	車椅子利用者用	有	0台	

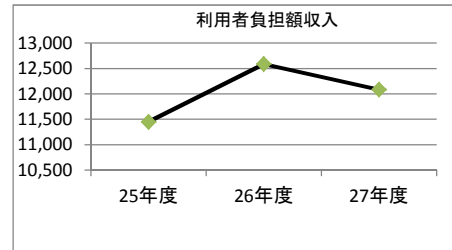
2. 利用実績

データ件名	単位	25年度	26年度	27年度	小分類施設 3年度平均
入居戸数	戸	77	77	66	54
年間増減率	%	0.0	0.0	-14.3	



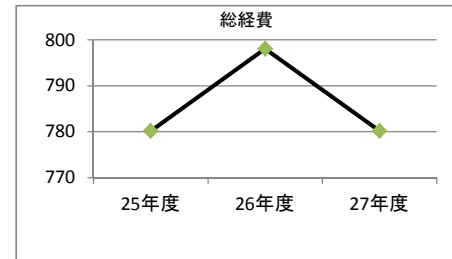
3. 利用者負担額収入

項目	25年度	26年度	27年度	小分類施設 3年度平均
	千円	千円	千円	千円
利用料金等	11,449	12,585	12,083	13,751



4. 経費内訳


項目	25年度	26年度	27年度	小分類施設 3年度平均
	千円	千円	千円	千円
施設管理費	56	74	56	623
人件費	724	724	724	724
総経費	780	798	780	1,347



5. 単位当たりデータ比較

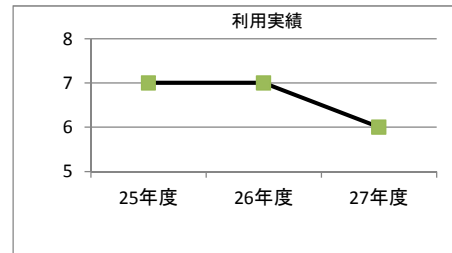
利用データ件名：入居戸数	25年度	26年度	27年度	3年度平均	小分類施設3年度平均
利用あたり施設管理費	727 円/戸	960 円/戸	848 円/戸	845 円/戸	11,162 円/戸
利用あたり総経費	10,132 円/戸	10,365 円/戸	11,821 円/戸	10,773 円/戸	39,852 円/戸
利用あたり利用料金等	148,687 円/戸	163,447 円/戸	183,073 円/戸	165,069 円/戸	236,587 円/戸
利用料金等/施設管理費	20455.4 %	17030.8 %	21588.0 %	19691.4 %	6518.3 %
利用料金等/総経費	1467.5 %	1576.9 %	1548.7 %	1531.1 %	958.2 %
項目	25年度	26年度	27年度	3年度平均	小分類施設3年度平均
建物1㎡あたり施設管理費	13 円/㎡	17 円/㎡	13 円/㎡	14 円/㎡	144 円/㎡
建物1㎡あたり総経費	177 円/㎡	181 円/㎡	177 円/㎡	178 円/㎡	513 円/㎡

1. 施設概要

施設所在地	住居表示等	広瀬町二丁目17番							
	代表地番	広瀬町二丁目17							
所管課	建設部建築住宅課								
分類	大分類	普通会計							
	中分類	公営住宅							
	小分類	公営住宅							
	細分類	市営住宅							
運営及びその他	運営形態	前橋市	複合施設	単独					
建物	建物全体	建物数	3棟	延面積計	438.000㎡	所有形態	所有		
	主たる建物	棟用途	市営住宅	構造種別	PC	階数 地上	1階	地下	0階
		建築時期	1968/00/00 築		耐用年数	65年	経過年数	47年	
駐車場	有	13台	車椅子利用者用	有	0台				

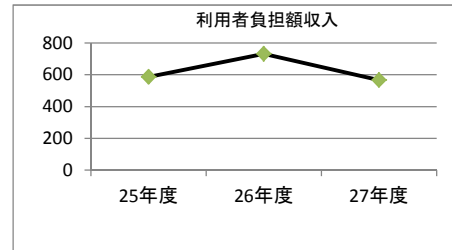
2. 利用実績

データ件名	単位	25年度	26年度	27年度	小分類施設 3年度平均
入居戸数	戸	7	7	6	54
年間増減率	%	0.0	0.0	-14.3	



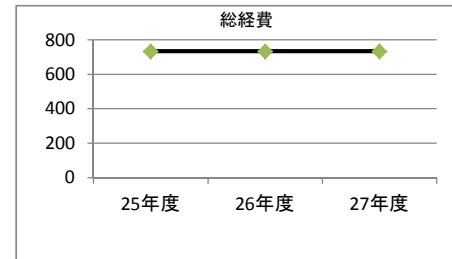
3. 利用者負担額収入

項目	25年度	26年度	27年度	小分類施設 3年度平均
	千円	千円	千円	千円
利用料金等	587	731	567	13,751



4. 経費内訳

項目	25年度	26年度	27年度	小分類施設 3年度平均
	千円	千円	千円	千円
施設管理費	9	9	9	623
人件費	724	724	724	724
総経費	733	733	733	1,347



5. 単位当たりデータ比較

利用データ件名：入居戸数	25年度	26年度	27年度	3年度平均	小分類施設3年度平均
利用あたり施設管理費	1,237 円/戸	1,237 円/戸	1,443 円/戸	1,306 円/戸	11,162 円/戸
利用あたり総経費	104,694 円/戸	104,694 円/戸	122,143 円/戸	110,510 円/戸	39,852 円/戸
利用あたり利用料金等	83,803 円/戸	104,486 円/戸	94,443 円/戸	94,244 円/戸	236,587 円/戸
利用料金等/施設管理費	6774.7 %	8446.7 %	6544.2 %	7255.2 %	6518.3 %
利用料金等/総経費	80.0 %	99.8 %	77.3 %	85.7 %	958.2 %
項目	25年度	26年度	27年度	3年度平均	小分類施設3年度平均
建物1㎡あたり施設管理費	20 円/㎡	20 円/㎡	20 円/㎡	20 円/㎡	144 円/㎡
建物1㎡あたり総経費	1,673 円/㎡	1,673 円/㎡	1,673 円/㎡	1,673 円/㎡	513 円/㎡

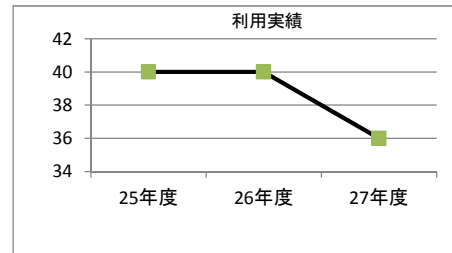
1. 施設概要

施設所在地	住居表示等	広瀬町三丁目21番						
	代表地番	広瀬町三丁目21						
所管課		建設部建築住宅課						
分類	大分類	普通会計						
	中分類	公営住宅						
	小分類	公営住宅						
	細分類	市営住宅						
運営及びその他	運営形態	前橋市	複合施設	単独				
建物	建物全体	建物数	2棟	延面積計	2198.400㎡	所有形態	所有	
	主たる建物	棟用途	市営住宅	構造種別	RC	階数	地上：4階	地下：0階
		建築時期	1972/00/00 築	耐用年数	65年	経過年数	43年	
駐車場		有	47台	車椅子利用者用	有	0台		



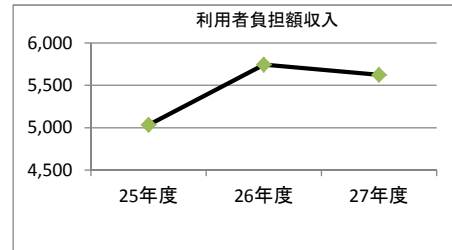
2. 利用実績

データ件名	単位	25年度	26年度	27年度	小分類施設 3年度平均
入居戸数	戸	40	40	36	54
年間増減率	%	0.0	0.0	-10.0	



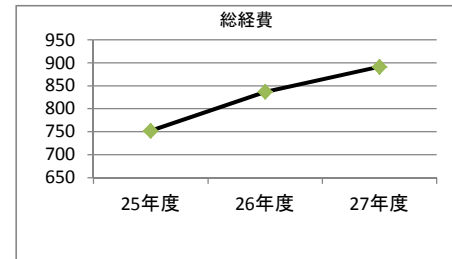
3. 利用者負担額収入

項目	25年度	26年度	27年度	小分類施設 3年度平均
	千円	千円	千円	千円
利用料金等	5,034	5,745	5,623	13,751



4. 経費内訳

項目	25年度	26年度	27年度	小分類施設 3年度平均
	千円	千円	千円	千円
施設管理費	28	113	167	623
人件費	724	724	724	724
総経費	752	837	891	1,347



5. 単位当たりデータ比較

利用データ件名：入居戸数	25年度	26年度	27年度	3年度平均	小分類施設3年度平均
利用あたり施設管理費	696 円/戸	2,814 円/戸	4,646 円/戸	2,719 円/戸	11,162 円/戸
利用あたり総経費	18,801 円/戸	20,919 円/戸	24,763 円/戸	21,494 円/戸	39,852 円/戸
利用あたり利用料金等	125,850 円/戸	143,618 円/戸	156,183 円/戸	141,883 円/戸	236,587 円/戸
利用料金等/施設管理費	18085.8 %	5104.0 %	3361.8 %	8850.5 %	6518.3 %
利用料金等/総経費	669.4 %	686.5 %	630.7 %	662.2 %	958.2 %
項目	25年度	26年度	27年度	3年度平均	小分類施設3年度平均
建物1㎡あたり施設管理費	13 円/㎡	51 円/㎡	76 円/㎡	47 円/㎡	144 円/㎡
建物1㎡あたり総経費	342 円/㎡	381 円/㎡	405 円/㎡	376 円/㎡	513 円/㎡

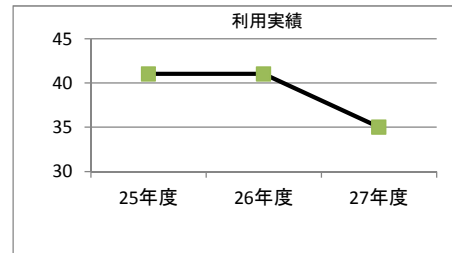
1. 施設概要

施設所在地	住居表示等	広瀬町三丁目32番2							
	代表地番	広瀬町三丁目32-2							
所管課		建設部建築住宅課							
分類	大分類	普通会計							
	中分類	公営住宅							
	小分類	公営住宅							
	細分類	市営住宅							
運営及びその他	運営形態	前橋市	複合施設	単独					
建物	建物全体	建物数	1棟	延面積計	2198.400 m ²	所有形態	所有		
	主たる建物	棟用途	市営住宅	構造種別	RC	階数 地上	4階	地下	0階
		建築時期	1972/00/00 築		耐用年数	65年	経過年数	43年	
駐車場		有	47台	車椅子利用者用	有	0台			



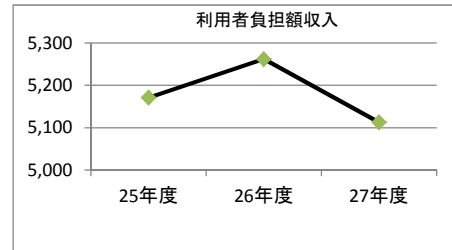
2. 利用実績

データ件名	単位	25年度	26年度	27年度	小分類施設 3年度平均
入居戸数	戸	41	41	35	54
年間増減率	%	0.0	0.0	-14.6	



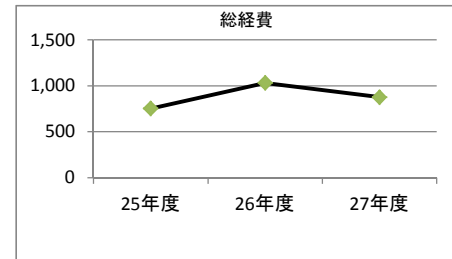
3. 利用者負担額収入

項目	25年度	26年度	27年度	小分類施設 3年度平均
	千円	千円	千円	千円
利用料金等	5,171	5,262	5,113	13,751



4. 経費内訳

項目	25年度	26年度	27年度	小分類施設 3年度平均
	千円	千円	千円	千円
施設管理費	28	306	151	623
人件費	724	724	724	724
総経費	752	1,031	875	1,347



5. 単位当たりデータ比較

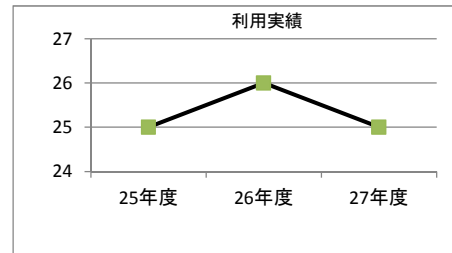
利用データ件名：入居戸数	25年度	26年度	27年度	3年度平均	小分類施設3年度平均
利用あたり施設管理費	679 円/戸	7,475 円/戸	4,313 円/戸	4,156 円/戸	11,162 円/戸
利用あたり総経費	18,342 円/戸	25,138 円/戸	25,004 円/戸	22,828 円/戸	39,852 円/戸
利用あたり利用料金等	126,124 円/戸	128,345 円/戸	146,077 円/戸	133,515 円/戸	236,587 円/戸
利用料金等/施設管理費	18578.4 %	1717.0 %	3387.2 %	7894.2 %	6518.3 %
利用料金等/総経費	687.6 %	510.6 %	584.2 %	594.1 %	958.2 %
項目	25年度	26年度	27年度	3年度平均	小分類施設3年度平均
建物1㎡あたり施設管理費	13 円/㎡	139 円/㎡	69 円/㎡	74 円/㎡	144 円/㎡
建物1㎡あたり総経費	342 円/㎡	469 円/㎡	398 円/㎡	403 円/㎡	513 円/㎡

1. 施設概要

施設所在地	住居表示等	広瀬町三丁目32番2									
	代表地番	広瀬町三丁目32-2									
所管課	建設部建築住宅課										
分類	大分類	普通会計									
	中分類	公営住宅									
	小分類	公営住宅									
	細分類	市営住宅									
運営及びその他	運営形態	前橋市	複合施設	単独							
建物	建物全体	建物数	1棟	延面積計	1473.000 m ²	所有形態	所有				
	主たる建物	棟用途	市営住宅		構造種別	RC		階数 地上	5階	地下	0階
		建築時期	1972/00/00 築		耐用年数	65年		経過年数	43年		
駐車場	有	29台	車椅子利用者用	有	0台						

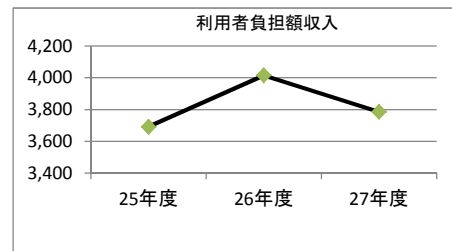
2. 利用実績

データ件名	単位	25年度	26年度	27年度	小分類施設 3年度平均
入居戸数	戸	25	26	25	54
年間増減率	%	0.0	4.0	-3.8	



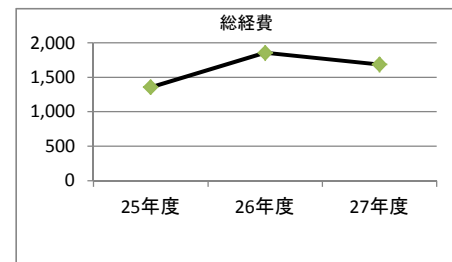
3. 利用者負担額収入

項目	25年度	26年度	27年度	小分類施設 3年度平均
	千円	千円	千円	千円
利用料金等	3,691	4,016	3,785	13,751



4. 経費内訳

項目	25年度	26年度	27年度	小分類施設 3年度平均
	千円	千円	千円	千円
施設管理費	633	1,131	960	623
人件費	724	724	724	724
総経費	1,357	1,855	1,684	1,347



5. 単位当たりデータ比較

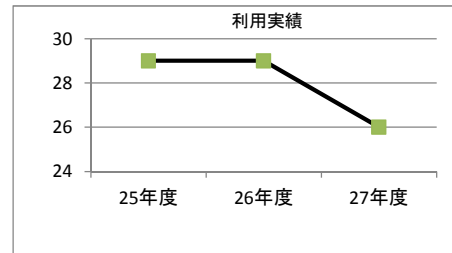
利用データ件名：入居戸数	25年度	26年度	27年度	3年度平均	小分類施設3年度平均
利用あたり施設管理費	25,318 円/戸	43,494 円/戸	38,408 円/戸	35,740 円/戸	11,162 円/戸
利用あたり総経費	54,286 円/戸	71,348 円/戸	67,376 円/戸	64,337 円/戸	39,852 円/戸
利用あたり利用料金等	147,653 円/戸	154,454 円/戸	151,386 円/戸	151,164 円/戸	236,587 円/戸
利用料金等/施設管理費	583.2 %	355.1 %	394.2 %	444.2 %	6518.3 %
利用料金等/総経費	272.0 %	216.5 %	224.7 %	237.7 %	958.2 %
項目	25年度	26年度	27年度	3年度平均	小分類施設3年度平均
建物1㎡あたり施設管理費	430 円/㎡	768 円/㎡	652 円/㎡	616 円/㎡	144 円/㎡
建物1㎡あたり総経費	921 円/㎡	1,259 円/㎡	1,144 円/㎡	1,108 円/㎡	513 円/㎡

1. 施設概要

施設所在地	住居表示等	広瀬町三丁目32番2							
	代表地番	広瀬町三丁目32-2							
所管課		建設部建築住宅課							
分類	大分類	普通会計							
	中分類	公営住宅							
	小分類	公営住宅							
	細分類	市営住宅							
運営及びその他	運営形態	前橋市	複合施設	単独					
建物	建物全体	建物数	1棟	延面積計	1683.000 m ²	所有形態	所有		
	主たる建物	棟用途	市営住宅	構造種別	RC	階数 地上	5階	地下	0階
		建築時期	1973/00/00 築	耐用年数	65年	経過年数	42年		
駐車場		有	29台	車椅子利用者用	有	0台			

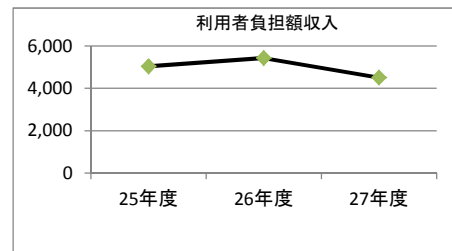
2. 利用実績

データ件名	単位	25年度	26年度	27年度	小分類施設 3年度平均
入居戸数	戸	29	29	26	54
年間増減率	%	0.0	0.0	-10.3	



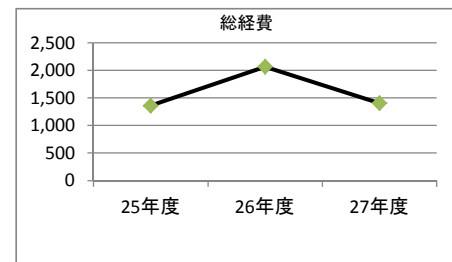
3. 利用者負担額収入

項目	25年度	26年度	27年度	小分類施設 3年度平均
	千円	千円	千円	千円
利用料金等	5,034	5,427	4,505	13,751



4. 経費内訳

項目	25年度	26年度	27年度	小分類施設 3年度平均
	千円	千円	千円	千円
施設管理費	637	1,342	682	623
人件費	724	724	724	724
総経費	1,362	2,066	1,406	1,347



5. 単位当たりデータ比較

利用データ件名：入居戸数	25年度	26年度	27年度	3年度平均	小分類施設3年度平均
利用あたり施設管理費	21,976 円/戸	46,273 円/戸	26,215 円/戸	31,488 円/戸	11,162 円/戸
利用あたり総経費	46,949 円/戸	71,246 円/戸	54,069 円/戸	57,421 円/戸	39,852 円/戸
利用あたり利用料金等	173,579 円/戸	187,145 円/戸	173,275 円/戸	178,000 円/戸	236,587 円/戸
利用料金等/施設管理費	789.9 %	404.4 %	661.0 %	618.4 %	6518.3 %
利用料金等/総経費	369.7 %	262.7 %	320.5 %	317.6 %	958.2 %
項目	25年度	26年度	27年度	3年度平均	小分類施設3年度平均
建物1㎡あたり施設管理費	379 円/㎡	797 円/㎡	405 円/㎡	527 円/㎡	144 円/㎡
建物1㎡あたり総経費	809 円/㎡	1,228 円/㎡	835 円/㎡	957 円/㎡	513 円/㎡

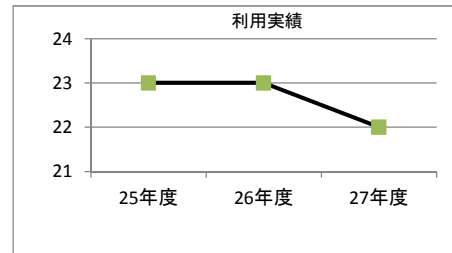
1. 施設概要

施設所在地	住居表示等	広瀬町三丁目21番							
	代表地番	広瀬町三丁目21							
所管課		建設部建築住宅課							
分類	大分類	普通会計							
	中分類	公営住宅							
	小分類	公営住宅							
	細分類	市営住宅							
運営及びその他	運営形態	前橋市	複合施設	単独					
建物	建物全体	建物数	1棟	延面積計	1178.400 m ²	所有形態	所有		
	主たる建物	棟用途	市営住宅	構造種別	RC	階数 地上	4階	地下	0階
		建築時期	1973/00/00 築	耐用年数	65年	経過年数	42年		
駐車場		有	23台	車椅子利用者用	有	0台			



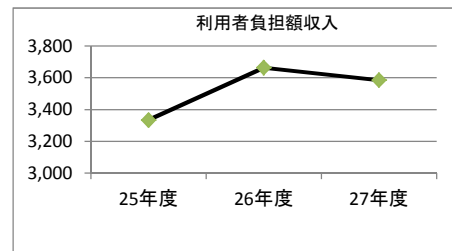
2. 利用実績

データ件名	単位	25年度	26年度	27年度	小分類施設 3年度平均
入居戸数	戸	23	23	22	54
年間増減率	%	0.0	0.0	-4.3	



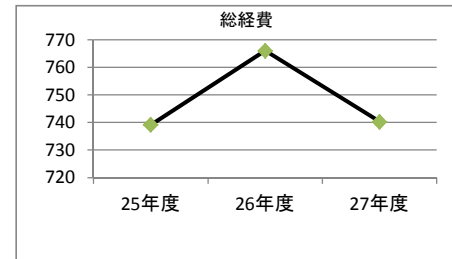
3. 利用者負担額収入

項目	25年度	26年度	27年度	小分類施設 3年度平均
	千円	千円	千円	千円
利用料金等	3,334	3,664	3,585	13,751



4. 経費内訳

項目	25年度	26年度	27年度	小分類施設 3年度平均
	千円	千円	千円	千円
施設管理費	15	42	16	623
人件費	724	724	724	724
総経費	739	766	740	1,347



5. 単位当たりデータ比較

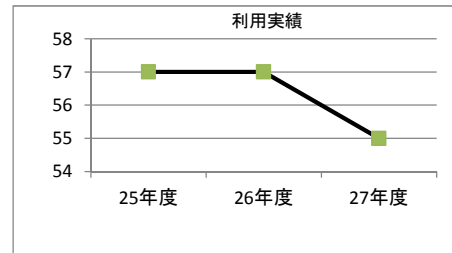
利用データ件名：入居戸数	25年度	26年度	27年度	3年度平均	小分類施設3年度平均
利用あたり施設管理費	649 円/戸	1,819 円/戸	730 円/戸	1,066 円/戸	11,162 円/戸
利用あたり総経費	32,136 円/戸	33,306 円/戸	33,648 円/戸	33,030 円/戸	39,852 円/戸
利用あたり利用料金等	144,940 円/戸	159,287 円/戸	162,955 円/戸	155,727 円/戸	236,587 円/戸
利用料金等/施設管理費	22335.9 %	8757.5 %	22329.5 %	17807.6 %	6518.3 %
利用料金等/総経費	451.0 %	478.3 %	484.3 %	471.2 %	958.2 %
項目	25年度	26年度	27年度	3年度平均	小分類施設3年度平均
建物1㎡あたり施設管理費	13 円/㎡	36 円/㎡	14 円/㎡	21 円/㎡	144 円/㎡
建物1㎡あたり総経費	627 円/㎡	650 円/㎡	628 円/㎡	635 円/㎡	513 円/㎡

1. 施設概要

施設所在地	住居表示等	広瀬町三丁目28番3						
	代表地番	広瀬町三丁目28-3						
所管課	建設部建築住宅課							
分類	大分類	普通会計						
	中分類	公営住宅						
	小分類	公営住宅						
	細分類	市営住宅						
運営及びその他	運営形態	前橋市	複合施設	単独				
建物	建物全体	建物数	2棟	延面積計	3366.000 m ²	所有形態	所有	
	主たる建物	棟用途	市営住宅		構造種別	RC	階数	地上：5階 地下：0階
		建築時期	1973/00/00 築		耐用年数	65年	経過年数	42年
駐車場	有	58台	車椅子利用者用	有	0台			

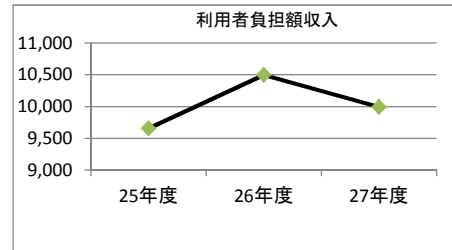
2. 利用実績

データ件名	単位	25年度	26年度	27年度	小分類施設 3年度平均
入居戸数	戸	57	57	55	54
年間増減率	%	0.0	0.0	-3.5	



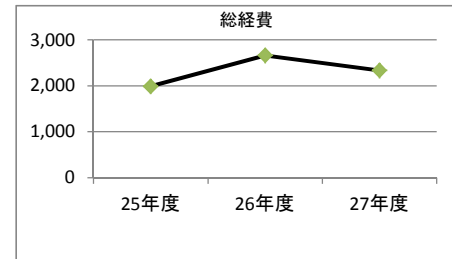
3. 利用者負担額収入

項目	25年度	26年度	27年度	小分類施設 3年度平均
	千円	千円	千円	千円
利用料金等	9,654	10,498	9,993	13,751



4. 経費内訳

項目	25年度	26年度	27年度	小分類施設 3年度平均
	千円	千円	千円	千円
施設管理費	1,265	1,936	1,609	623
人件費	724	724	724	724
総経費	1,989	2,660	2,333	1,347



5. 単位当たりデータ比較

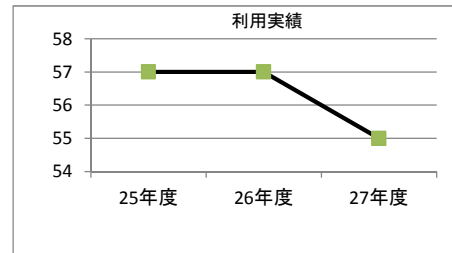
利用データ件名：入居戸数	25年度	26年度	27年度	3年度平均	小分類施設3年度平均
利用あたり施設管理費	22,191 円/戸	33,958 円/戸	29,249 円/戸	28,466 円/戸	11,162 円/戸
利用あたり総経費	34,897 円/戸	46,663 円/戸	42,417 円/戸	41,325 円/戸	39,852 円/戸
利用あたり利用料金等	169,365 円/戸	184,181 円/戸	181,699 円/戸	178,415 円/戸	236,587 円/戸
利用料金等/施設管理費	763.2 %	542.4 %	621.2 %	642.3 %	6518.3 %
利用料金等/総経費	485.3 %	394.7 %	428.4 %	436.1 %	958.2 %
項目	25年度	26年度	27年度	3年度平均	小分類施設3年度平均
建物1㎡あたり施設管理費	376 円/㎡	575 円/㎡	478 円/㎡	476 円/㎡	144 円/㎡
建物1㎡あたり総経費	591 円/㎡	790 円/㎡	693 円/㎡	691 円/㎡	513 円/㎡

1. 施設概要

施設所在地	住居表示等	広瀬町三丁目28番2					
	代表地番	広瀬町三丁目28-2					
所管課		建設部建築住宅課					
分類	大分類	普通会計					
	中分類	公営住宅					
	小分類	公営住宅					
	細分類	市営住宅					
運営及びその他	運営形態	前橋市	複合施設	単独			
建物	建物全体	建物数	2棟	延面積計	2946.000 m ²	所有形態	所有
	主たる建物	棟用途	市営住宅	構造種別	RC	階数	地上：5階 地下：0階
		建築時期	1973/00/00 築	耐用年数	65年	経過年数	42年
駐車場		有	58台	車椅子利用者用	有	0台	

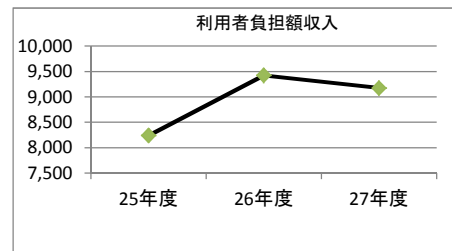
2. 利用実績

データ件名	単位	25年度	26年度	27年度	小分類施設 3年度平均
入居戸数	戸	57	57	55	54
年間増減率	%	0.0	0.0	-3.5	



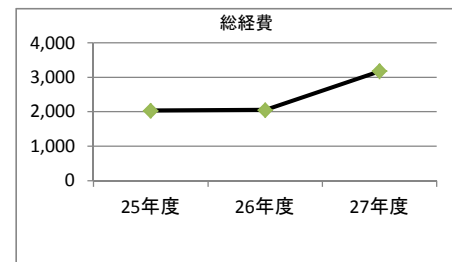
3. 利用者負担額収入

項目	25年度	26年度	27年度	小分類施設 3年度平均
	千円	千円	千円	千円
利用料金等	8,235	9,421	9,173	13,751



4. 経費内訳

項目	25年度	26年度	27年度	小分類施設 3年度平均
	千円	千円	千円	千円
施設管理費	1,306	1,322	2,452	623
人件費	724	724	724	724
総経費	2,030	2,046	3,176	1,347



5. 単位当たりデータ比較

利用データ件名：入居戸数	25年度	26年度	27年度	3年度平均	小分類施設3年度平均
利用あたり施設管理費	22,907 円/戸	23,191 円/戸	44,574 円/戸	30,224 円/戸	11,162 円/戸
利用あたり総経費	35,612 円/戸	35,896 円/戸	57,741 円/戸	43,083 円/戸	39,852 円/戸
利用あたり利用料金等	144,482 円/戸	165,284 円/戸	166,784 円/戸	158,850 円/戸	236,587 円/戸
利用料金等/施設管理費	630.7 %	712.7 %	374.2 %	572.5 %	6518.3 %
利用料金等/総経費	405.7 %	460.5 %	288.8 %	385.0 %	958.2 %
項目	25年度	26年度	27年度	3年度平均	小分類施設3年度平均
建物1㎡あたり施設管理費	443 円/㎡	449 円/㎡	832 円/㎡	575 円/㎡	144 円/㎡
建物1㎡あたり総経費	689 円/㎡	695 円/㎡	1,078 円/㎡	821 円/㎡	513 円/㎡

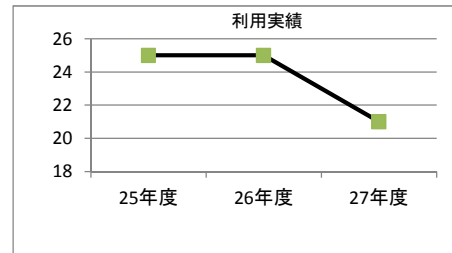
1. 施設概要

施設所在地	住居表示等	広瀬町三丁目32番2					
	代表地番	広瀬町三丁目32-2					
所管課		建設部建築住宅課					
分類	大分類	普通会計					
	中分類	公営住宅					
	小分類	公営住宅					
	細分類	市営住宅					
運営及びその他	運営形態	前橋市	複合施設	単独			
建物	建物全体	建物数	1棟	延面積計	1473.000㎡	所有形態	所有
	主たる建物	棟用途	市営住宅	構造種別	RC	階数	地上：5階 地下：0階
		建築時期	1972/00/00 築	耐用年数	65年	経過年数	43年
駐車場		有	29台	車椅子利用者用	有	0台	



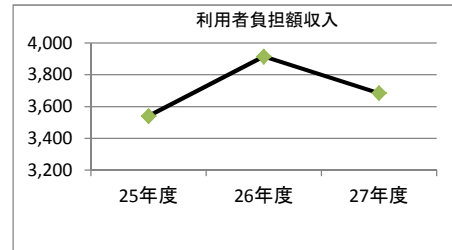
2. 利用実績

データ件名	単位	25年度	26年度	27年度	小分類施設 3年度平均
入居戸数	戸	25	25	21	54
年間増減率	%	0.0	0.0	-16.0	



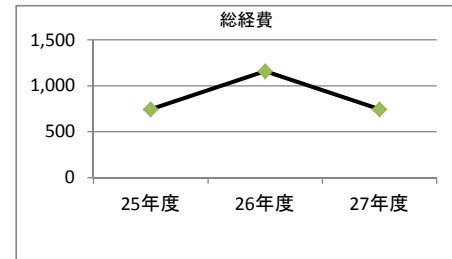
3. 利用者負担額収入

項目	25年度	26年度	27年度	小分類施設 3年度平均
	千円	千円	千円	千円
利用料金等	3,540	3,915	3,685	13,751



4. 経費内訳


項目	25年度	26年度	27年度	小分類施設 3年度平均
	千円	千円	千円	千円
施設管理費	19	434	19	623
人件費	724	724	724	724
総経費	743	1,158	743	1,347



5. 単位当たりデータ比較

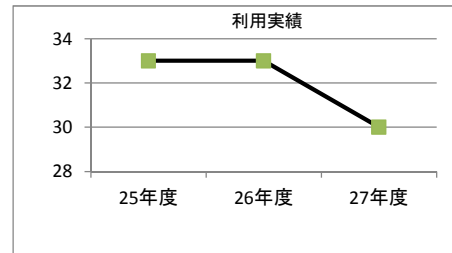
利用データ件名：入居戸数	25年度	26年度	27年度	3年度平均	小分類施設3年度平均
利用あたり施設管理費	746 円/戸	17,360 円/戸	888 円/戸	6,332 円/戸	11,162 円/戸
利用あたり総経費	29,714 円/戸	46,328 円/戸	35,374 円/戸	37,139 円/戸	39,852 円/戸
利用あたり利用料金等	141,588 円/戸	156,603 円/戸	175,463 円/戸	157,885 円/戸	236,587 円/戸
利用料金等/施設管理費	18972.5 %	902.1 %	19750.9 %	13208.5 %	6518.3 %
利用料金等/総経費	476.5 %	338.0 %	496.0 %	436.9 %	958.2 %
項目	25年度	26年度	27年度	3年度平均	小分類施設3年度平均
建物1㎡あたり施設管理費	13 円/㎡	295 円/㎡	13 円/㎡	107 円/㎡	144 円/㎡
建物1㎡あたり総経費	504 円/㎡	786 円/㎡	504 円/㎡	598 円/㎡	513 円/㎡

1. 施設概要

施設所在地	住居表示等	広瀬町一丁目16番2							
	代表地番	広瀬町一丁目16-2							
所管課	建設部建築住宅課								
分類	大分類	普通会計							
	中分類	公営住宅							
	小分類	公営住宅							
	細分類	市営住宅							
運営及びその他	運営形態	前橋市	複合施設	単独					
建物	建物全体	建物数	2棟	延面積計	1915.200 m ²	所有形態	所有		
	主たる建物	棟用途	市営住宅	構造種別	RC	階数 地上	4階	地下	0階
		建築時期	1968/00/00 築		耐用年数	65年	経過年数	47年	
駐車場	有	50台	車椅子利用者用	有	0台				

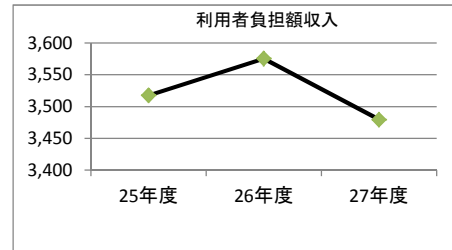
2. 利用実績

データ件名	単位	25年度	26年度	27年度	小分類施設 3年度平均
入居戸数	戸	33	33	30	54
年間増減率	%	0.0	0.0	-9.1	



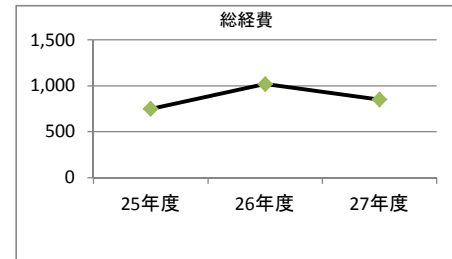
3. 利用者負担額収入

項目	25年度	26年度	27年度	小分類施設 3年度平均
	千円	千円	千円	千円
利用料金等	3,517	3,575	3,479	13,751



4. 経費内訳

項目	25年度	26年度	27年度	小分類施設 3年度平均
	千円	千円	千円	千円
施設管理費	24	295	125	623
人件費	724	724	724	724
総経費	749	1,019	849	1,347



5. 単位当たりデータ比較

利用データ件名：入居戸数	25年度	26年度	27年度	3年度平均	小分類施設3年度平均
利用あたり施設管理費	741 円/戸	8,927 円/戸	4,156 円/戸	4,608 円/戸	11,162 円/戸
利用あたり総経費	22,687 円/戸	30,872 円/戸	28,296 円/戸	27,285 円/戸	39,852 円/戸
利用あたり利用料金等	106,588 円/戸	108,345 円/戸	115,980 円/戸	110,304 円/戸	236,587 円/戸
利用料金等/施設管理費	14377.8 %	1213.7 %	2790.5 %	6127.3 %	6518.3 %
利用料金等/総経費	469.8 %	350.9 %	409.9 %	410.2 %	958.2 %
項目	25年度	26年度	27年度	3年度平均	小分類施設3年度平均
建物1㎡あたり施設管理費	13 円/㎡	154 円/㎡	65 円/㎡	77 円/㎡	144 円/㎡
建物1㎡あたり総経費	391 円/㎡	532 円/㎡	443 円/㎡	455 円/㎡	513 円/㎡

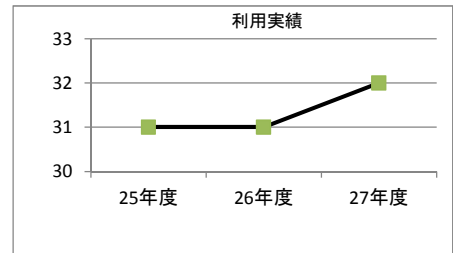
1. 施設概要

施設所在地	住居表示等	広瀬町二丁目29番1						
	代表地番	広瀬町二丁目29-1						
所管課		建設部建築住宅課						
分類	大分類	普通会計						
	中分類	公営住宅						
	小分類	公営住宅						
	細分類	市営住宅						
運営及びその他	運営形態	前橋市	複合施設	単独				
建物	建物全体	建物数	2棟	延面積計	2434.000 m ²	所有形態	所有	
	主たる建物	棟用途	市営住宅	構造種別	RC	階数	地上：5階	地下：0階
		建築時期	1977/03/00 築	耐用年数	65年	経過年数	39年	
駐車場		有	40台	車椅子利用者用	有	0台		



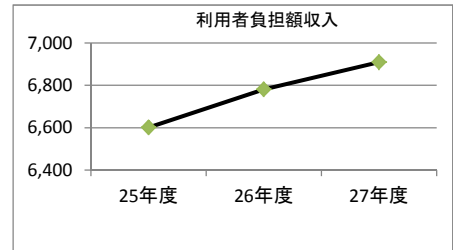
2. 利用実績

データ件名	単位	25年度	26年度	27年度	小分類施設 3年度平均
入居戸数	戸	31	31	32	54
年間増減率	%	0.0	0.0	3.2	



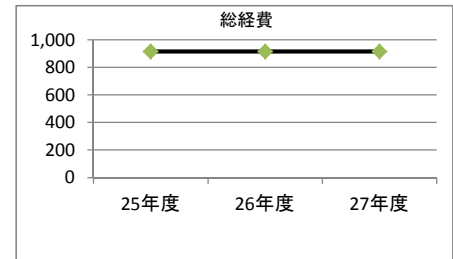
3. 利用者負担額収入

項目	25年度	26年度	27年度	小分類施設 3年度平均
	千円	千円	千円	千円
利用料金等	6,601	6,782	6,910	13,751



4. 経費内訳

項目	25年度	26年度	27年度	小分類施設 3年度平均
	千円	千円	千円	千円
施設管理費	190	190	190	623
人件費	724	724	724	724
総経費	915	915	915	1,347



5. 単位当たりデータ比較

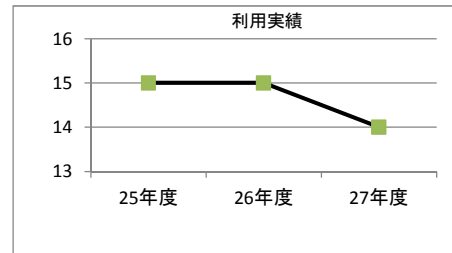
利用データ件名：入居戸数	25年度	26年度	27年度	3年度平均	小分類施設3年度平均
利用あたり施設管理費	6,140 円/戸	6,140 円/戸	5,948 円/戸	6,076 円/戸	11,162 円/戸
利用あたり総経費	29,501 円/戸	29,501 円/戸	28,579 円/戸	29,194 円/戸	39,852 円/戸
利用あたり利用料金等	212,922 円/戸	218,768 円/戸	215,928 円/戸	215,872 円/戸	236,587 円/戸
利用料金等/施設管理費	3468.0 %	3563.2 %	3630.4 %	3553.8 %	6518.3 %
利用料金等/総経費	721.7 %	741.6 %	755.5 %	739.6 %	958.2 %
項目	25年度	26年度	27年度	3年度平均	小分類施設3年度平均
建物1㎡あたり施設管理費	78 円/㎡	78 円/㎡	78 円/㎡	78 円/㎡	144 円/㎡
建物1㎡あたり総経費	376 円/㎡	376 円/㎡	376 円/㎡	376 円/㎡	513 円/㎡

1. 施設概要

施設所在地	住居表示等	天川大島町263番2							
	代表地番	天川大島町263-2							
所管課		建設部建築住宅課							
分類	大分類	普通会計							
	中分類	公営住宅							
	小分類	公営住宅							
	細分類	市営住宅							
運営及びその他	運営形態	前橋市	複合施設	単独					
建物	建物全体	建物数	1棟	延面積計	1104.600 m ²	所有形態	所有		
	主たる建物	棟用途	市営住宅	構造種別	RC	階数 地上	5階	地下	0階
		建築時期	1988/07/00 築	耐用年数	65年	経過年数	27年		
駐車場		有	15台	車椅子利用者用	有	0台			

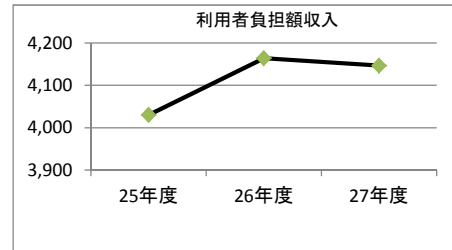
2. 利用実績

データ件名	単位	25年度	26年度	27年度	小分類施設 3年度平均
入居戸数	戸	15	15	14	54
年間増減率	%	0.0	0.0	-6.7	



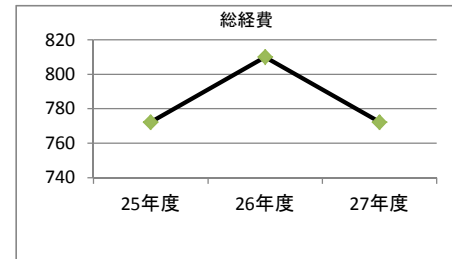
3. 利用者負担額収入

項目	25年度	26年度	27年度	小分類施設 3年度平均
	千円	千円	千円	千円
利用料金等	4,030	4,164	4,147	13,751



4. 経費内訳

項目	25年度	26年度	27年度	小分類施設 3年度平均
	千円	千円	千円	千円
施設管理費	48	86	48	623
人件費	724	724	724	724
総経費	772	810	772	1,347



5. 単位当たりデータ比較

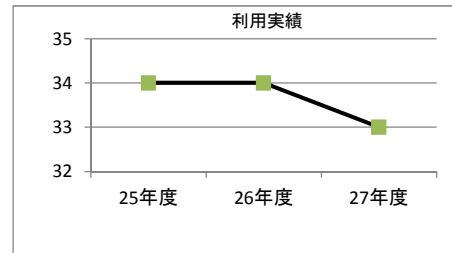
利用データ件名：入居戸数	25年度	26年度	27年度	3年度平均	小分類施設3年度平均
利用あたり施設管理費	3,199 円/戸	5,719 円/戸	3,428 円/戸	4,116 円/戸	11,162 円/戸
利用あたり総経費	51,479 円/戸	53,999 円/戸	55,157 円/戸	53,545 円/戸	39,852 円/戸
利用あたり利用料金等	268,680 円/戸	277,593 円/戸	296,200 円/戸	280,824 円/戸	236,587 円/戸
利用料金等/施設管理費	8397.6 %	4853.5 %	8640.6 %	7297.2 %	6518.3 %
利用料金等/総経費	521.9 %	514.1 %	537.0 %	524.3 %	958.2 %
項目	25年度	26年度	27年度	3年度平均	小分類施設3年度平均
建物1㎡あたり施設管理費	43 円/㎡	78 円/㎡	43 円/㎡	55 円/㎡	144 円/㎡
建物1㎡あたり総経費	699 円/㎡	733 円/㎡	699 円/㎡	710 円/㎡	513 円/㎡

1. 施設概要

施設所在地	住居表示等	西片貝町四丁目12番24							
	代表地番	西片貝町四丁目12-24							
所管課	建設部建築住宅課								
分類	大分類	普通会計							
	中分類	公営住宅							
	小分類	公営住宅							
	細分類	市営住宅							
運営及びその他	運営形態	前橋市	複合施設	単独					
建物	建物全体	建物数	1棟	延面積計	1724.000 m ²	所有形態	所有		
	主たる建物	棟用途	市営住宅	構造種別	RC	階数 地上	4階	地下	0階
		建築時期	1968/00/00 築		耐用年数	65年	経過年数	47年	
駐車場	無	0台	車椅子利用者用	無	0台				

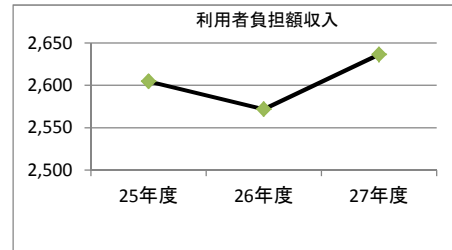
2. 利用実績

データ件名	単位	25年度	26年度	27年度	小分類施設 3年度平均
入居戸数	戸	34	34	33	54
年間増減率	%	0.0	0.0	-2.9	



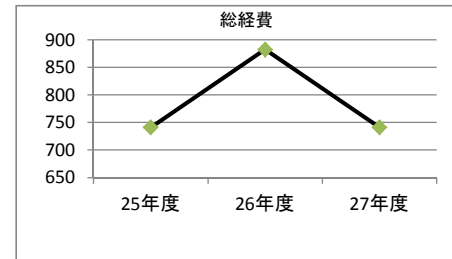
3. 利用者負担額収入

項目	25年度	26年度	27年度	小分類施設 3年度平均
	千円	千円	千円	千円
利用料金等	2,605	2,572	2,637	13,751



4. 経費内訳

項目	25年度	26年度	27年度	小分類施設 3年度平均
	千円	千円	千円	千円
施設管理費	17	158	17	623
人件費	724	724	724	724
総経費	741	882	741	1,347



5. 単位当たりデータ比較

利用データ件名：入居戸数	25年度	26年度	27年度	3年度平均	小分類施設3年度平均
利用あたり施設管理費	494 円/戸	4,655 円/戸	509 円/戸	1,886 円/戸	11,162 円/戸
利用あたり総経費	21,794 円/戸	25,955 円/戸	22,455 円/戸	23,401 円/戸	39,852 円/戸
利用あたり利用料金等	76,611 円/戸	75,645 円/戸	79,894 円/戸	77,383 円/戸	236,587 円/戸
利用料金等/施設管理費	15499.1 %	1624.9 %	15687.8 %	10937.3 %	6518.3 %
利用料金等/総経費	351.5 %	291.4 %	355.8 %	332.9 %	958.2 %
項目	25年度	26年度	27年度	3年度平均	小分類施設3年度平均
建物1㎡あたり施設管理費	10 円/㎡	92 円/㎡	10 円/㎡	37 円/㎡	144 円/㎡
建物1㎡あたり総経費	430 円/㎡	512 円/㎡	430 円/㎡	457 円/㎡	513 円/㎡

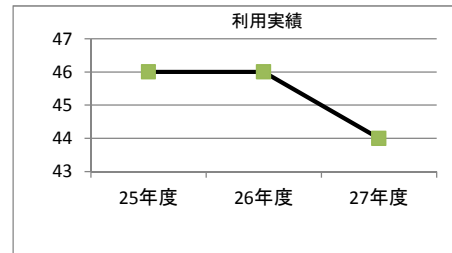
1. 施設概要

施設所在地	住居表示等	西片貝町二丁目115番							
	代表地番	西片貝町二丁目115							
所管課		建設部建築住宅課							
分類	大分類	普通会計							
	中分類	公営住宅							
	小分類	公営住宅							
	細分類	市営住宅							
運営及びその他	運営形態	前橋市	複合施設	単独					
建物	建物全体	建物数	2棟	延面積計	3703.800㎡	所有形態	所有		
	主たる建物	棟用途	市営住宅	構造種別	RC	階数 地上	5階	地下	0階
		建築時期	1989/10/00 築		耐用年数	65年	経過年数	26年	
駐車場		有	28台	車椅子利用者用	有	0台			



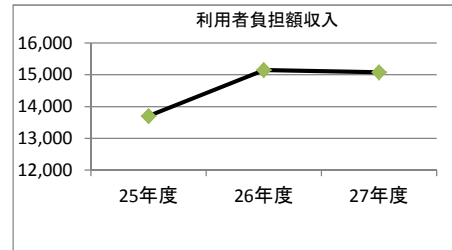
2. 利用実績

データ件名	単位	25年度	26年度	27年度	小分類施設3年度平均
入居戸数	戸	46	46	44	54
年間増減率	%	0.0	0.0	-4.3	



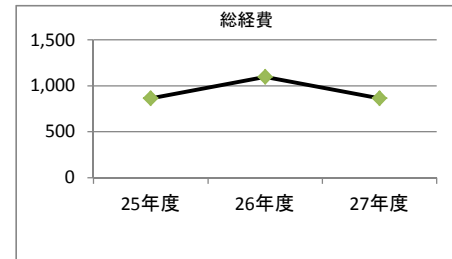
3. 利用者負担額収入

項目	25年度	26年度	27年度	小分類施設3年度平均
	千円	千円	千円	千円
利用料金等	13,698	15,146	15,075	13,751



4. 経費内訳

項目	25年度	26年度	27年度	小分類施設3年度平均
	千円	千円	千円	千円
施設管理費	140	373	140	623
人件費	724	724	724	724
総経費	865	1,097	865	1,347



5. 単位当たりデータ比較

利用データ件名：入居戸数	25年度	26年度	27年度	3年度平均	小分類施設3年度平均
利用あたり施設管理費	3,053 円/戸	8,100 円/戸	3,191 円/戸	4,781 円/戸	11,162 円/戸
利用あたり総経費	18,796 円/戸	23,844 円/戸	19,650 円/戸	20,763 円/戸	39,852 円/戸
利用あたり利用料金等	297,790 円/戸	329,260 円/戸	342,616 円/戸	323,222 円/戸	236,587 円/戸
利用料金等/施設管理費	9755.5 %	4064.8 %	10735.9 %	8185.4 %	6518.3 %
利用料金等/総経費	1584.3 %	1380.9 %	1743.6 %	1569.6 %	958.2 %
項目	25年度	26年度	27年度	3年度平均	小分類施設3年度平均
建物1㎡あたり施設管理費	38 円/㎡	101 円/㎡	38 円/㎡	59 円/㎡	144 円/㎡
建物1㎡あたり総経費	233 円/㎡	296 円/㎡	233 円/㎡	254 円/㎡	513 円/㎡

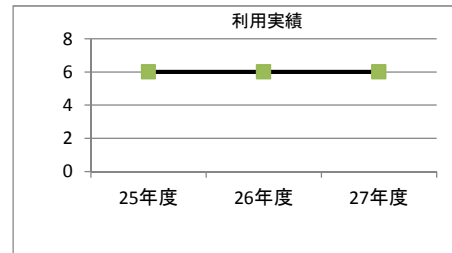
1. 施設概要

施設所在地	住居表示等	西片貝町二丁目132番							
	代表地番	西片貝町二丁目132							
所管課		建設部建築住宅課							
分類	大分類	普通会計							
	中分類	公営住宅							
	小分類	公営住宅							
	細分類	市営住宅							
運営及びその他	運営形態	前橋市	複合施設	単独					
建物	建物全体	建物数	1棟	延面積計	381.000㎡	所有形態	所有		
	主たる建物	棟用途	市営住宅	構造種別	RC	階数 地上	2階	地下	0階
		建築時期	1989/07/00 築		耐用年数	65年	経過年数	26年	
駐車場		有	35台	車椅子利用者用	有	0台			



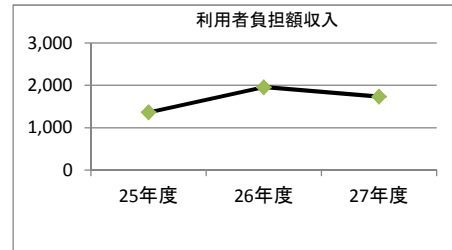
2. 利用実績

データ件名	単位	25年度	26年度	27年度	小分類施設 3年度平均
入居戸数	戸	6	6	6	54
年間増減率	%	0.0	0.0	0.0	



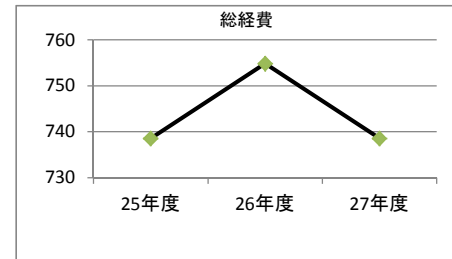
3. 利用者負担額収入

項目	25年度	26年度	27年度	小分類施設 3年度平均
	千円	千円	千円	千円
利用料金等	1,362	1,955	1,734	13,751



4. 経費内訳

項目	25年度	26年度	27年度	小分類施設 3年度平均
	千円	千円	千円	千円
施設管理費	14	31	14	623
人件費	724	724	724	724
総経費	739	755	739	1,347



5. 単位当たりデータ比較

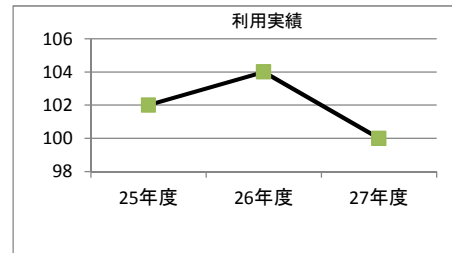
利用データ件名：入居戸数	25年度	26年度	27年度	3年度平均	小分類施設3年度平均
利用あたり施設管理費	2,387 円/戸	5,105 円/戸	2,387 円/戸	3,293 円/戸	11,162 円/戸
利用あたり総経費	123,087 円/戸	125,805 円/戸	123,087 円/戸	123,993 円/戸	39,852 円/戸
利用あたり利用料金等	227,033 円/戸	325,800 円/戸	289,033 円/戸	280,622 円/戸	236,587 円/戸
利用料金等/施設管理費	9509.9 %	6381.6 %	12107.0 %	9332.8 %	6518.3 %
利用料金等/総経費	184.4 %	259.0 %	234.8 %	226.1 %	958.2 %
項目	25年度	26年度	27年度	3年度平均	小分類施設3年度平均
建物1㎡あたり施設管理費	38 円/㎡	80 円/㎡	38 円/㎡	52 円/㎡	144 円/㎡
建物1㎡あたり総経費	1,938 円/㎡	1,981 円/㎡	1,938 円/㎡	1,953 円/㎡	513 円/㎡

1. 施設概要

施設所在地	住居表示等	上泉町1480番2							
	代表地番	上泉町1480-2							
所管課		建設部建築住宅課							
分類	大分類	普通会計							
	中分類	公営住宅							
	小分類	公営住宅							
	細分類	市営住宅							
運営及びその他	運営形態	前橋市	複合施設	単独					
建物	建物全体	建物数	5棟	延面積計	8777.400 m ²	所有形態	所有		
	主たる建物	棟用途	市営住宅	構造種別	RC	階数 地上	4階	地下	0階
		建築時期	1993/03/00 築		耐用年数	65年	経過年数	23年	
駐車場		有	117台	車椅子利用者用	有	0台			

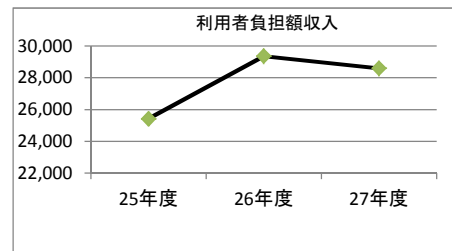
2. 利用実績

データ件名	単位	25年度	26年度	27年度	小分類施設 3年度平均
入居戸数	戸	102	104	100	54
年間増減率	%	0.0	2.0	-3.8	



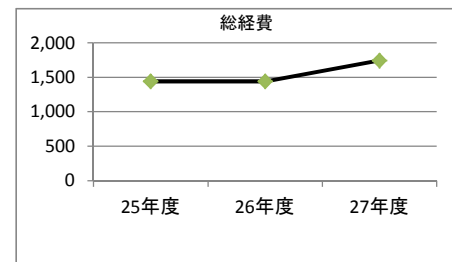
3. 利用者負担額収入

項目	25年度	26年度	27年度	小分類施設 3年度平均
	千円	千円	千円	千円
利用料金等	25,418	29,368	28,594	13,751



4. 経費内訳

項目	25年度	26年度	27年度	小分類施設 3年度平均
	千円	千円	千円	千円
施設管理費	715	715	1,020	623
人件費	724	724	724	724
総経費	1,439	1,439	1,744	1,347



5. 単位当たりデータ比較

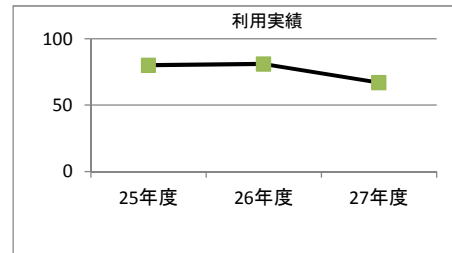
利用データ件名：入居戸数	25年度	26年度	27年度	3年度平均	小分類施設3年度平均
利用あたり施設管理費	7,006 円/戸	6,872 円/戸	10,201 円/戸	8,026 円/戸	11,162 円/戸
利用あたり総経費	14,106 円/戸	13,835 円/戸	17,443 円/戸	15,128 円/戸	39,852 円/戸
利用あたり利用料金等	249,192 円/戸	282,387 円/戸	285,935 円/戸	272,504 円/戸	236,587 円/戸
利用料金等/施設管理費	3556.7 %	4109.5 %	2803.1 %	3489.8 %	6518.3 %
利用料金等/総経費	1766.5 %	2041.1 %	1639.3 %	1815.6 %	958.2 %
項目	25年度	26年度	27年度	3年度平均	小分類施設3年度平均
建物1㎡あたり施設管理費	81 円/㎡	81 円/㎡	116 円/㎡	93 円/㎡	144 円/㎡
建物1㎡あたり総経費	164 円/㎡	164 円/㎡	199 円/㎡	176 円/㎡	513 円/㎡

1. 施設概要

施設所在地	住居表示等	亀泉町21番8							
	代表地番	亀泉町21-8							
所管課		建設部建築住宅課							
分類	大分類	普通会計							
	中分類	公営住宅							
	小分類	公営住宅							
	細分類	市営住宅							
運営及びその他	運営形態	前橋市	複合施設	単独					
建物	建物全体	建物数	5棟	延面積計	8390.500 m ²	所有形態	所有		
	主たる建物	棟用途	市営住宅	構造種別	RC	階数 地上	5階	地下	0階
		建築時期	1982/03/00 築	耐用年数	65年	経過年数	34年		
駐車場		有	88台	車椅子利用者用	有	0台			

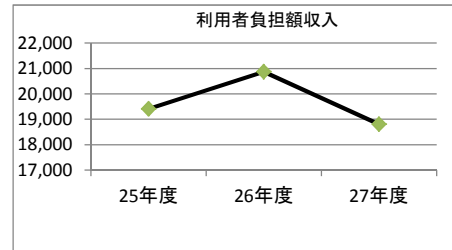
2. 利用実績

データ件名	単位	25年度	26年度	27年度	小分類施設 3年度平均
入居戸数	戸	80	81	67	54
年間増減率	%	0.0	1.3	-17.3	



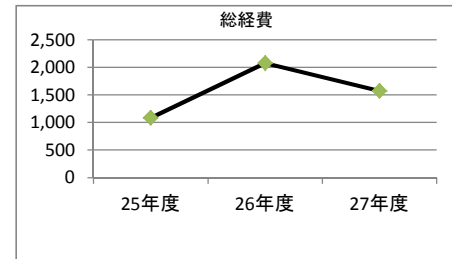
3. 利用者負担額収入

項目	25年度	26年度	27年度	小分類施設 3年度平均
	千円	千円	千円	千円
利用料金等	19,407	20,866	18,802	13,751



4. 経費内訳

項目	25年度	26年度	27年度	小分類施設 3年度平均
	千円	千円	千円	千円
施設管理費	361	1,355	849	623
人件費	724	724	724	724
総経費	1,085	2,080	1,573	1,347



5. 単位当たりデータ比較

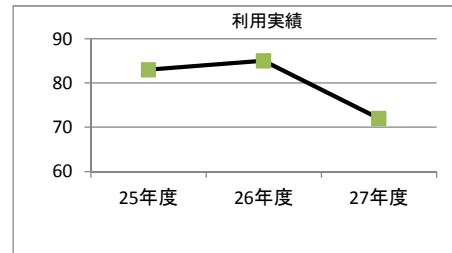
利用データ件名：入居戸数	25年度	26年度	27年度	3年度平均	小分類施設3年度平均
利用あたり施設管理費	4,516 円/戸	16,734 円/戸	12,669 円/戸	11,306 円/戸	11,162 円/戸
利用あたり総経費	13,568 円/戸	25,675 円/戸	23,478 円/戸	20,907 円/戸	39,852 円/戸
利用あたり利用料金等	242,585 円/戸	257,601 円/戸	280,631 円/戸	260,273 円/戸	236,587 円/戸
利用料金等/施設管理費	5371.8 %	1539.4 %	2215.1 %	3042.1 %	6518.3 %
利用料金等/総経費	1787.9 %	1003.3 %	1195.3 %	1328.8 %	958.2 %
項目	25年度	26年度	27年度	3年度平均	小分類施設3年度平均
建物1㎡あたり施設管理費	43 円/㎡	162 円/㎡	101 円/㎡	102 円/㎡	144 円/㎡
建物1㎡あたり総経費	129 円/㎡	248 円/㎡	187 円/㎡	188 円/㎡	513 円/㎡

1. 施設概要

施設所在地	住居表示等	亀泉町21番8							
	代表地番	亀泉町21-8							
所管課		建設部建築住宅課							
分類	大分類	普通会計							
	中分類	公営住宅							
	小分類	公営住宅							
	細分類	市営住宅							
運営及びその他	運営形態	前橋市	複合施設	単独					
建物	建物全体	建物数	6棟	延面積計	7993.500㎡	所有形態	所有		
	主たる建物	棟用途	市営住宅	構造種別	RC	階数 地上	5階	地下	0階
		建築時期	1984/01/00 築		耐用年数	65年	経過年数	32年	
駐車場		有	77台	車椅子利用者用	有	0台			

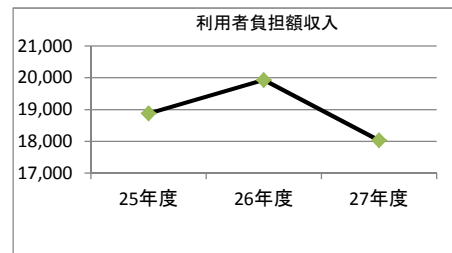
2. 利用実績

データ件名	単位	25年度	26年度	27年度	小分類施設 3年度平均
入居戸数	戸	83	85	72	54
年間増減率	%	0.0	2.4	-15.3	



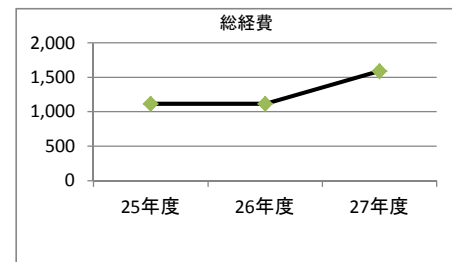
3. 利用者負担額収入

項目	25年度	26年度	27年度	小分類施設 3年度平均
	千円	千円	千円	千円
利用料金等	18,879	19,929	18,031	13,751



4. 経費内訳


項目	25年度	26年度	27年度	小分類施設 3年度平均
	千円	千円	千円	千円
施設管理費	391	391	866	623
人件費	724	724	724	724
総経費	1,115	1,115	1,591	1,347



5. 単位当たりデータ比較

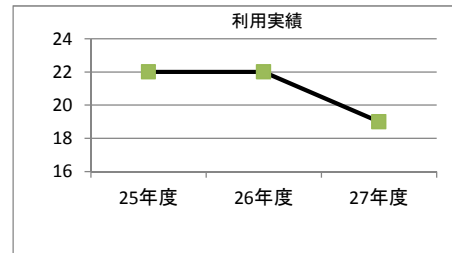
利用データ件名：入居戸数	25年度	26年度	27年度	3年度平均	小分類施設3年度平均
利用あたり施設管理費	4,707 円/戸	4,596 円/戸	12,032 円/戸	7,112 円/戸	11,162 円/戸
利用あたり総経費	13,432 円/戸	13,116 円/戸	22,091 円/戸	16,213 円/戸	39,852 円/戸
利用あたり利用料金等	227,460 円/戸	234,456 円/戸	250,424 円/戸	237,447 円/戸	236,587 円/戸
利用料金等/施設管理費	4832.9 %	5101.5 %	2081.2 %	4005.2 %	6518.3 %
利用料金等/総経費	1693.4 %	1787.6 %	1133.6 %	1538.2 %	958.2 %
項目	25年度	26年度	27年度	3年度平均	小分類施設3年度平均
建物1㎡あたり施設管理費	49 円/㎡	49 円/㎡	108 円/㎡	69 円/㎡	144 円/㎡
建物1㎡あたり総経費	139 円/㎡	139 円/㎡	199 円/㎡	159 円/㎡	513 円/㎡

1. 施設概要

施設所在地	住居表示等	亀泉町22番1							
	代表地番	亀泉町22-1							
所管課		建設部建築住宅課							
分類	大分類	普通会計							
	中分類	公営住宅							
	小分類	公営住宅							
	細分類	市営住宅							
運営及びその他	運営形態	前橋市	複合施設	単独					
建物	建物全体	建物数	1棟	延面積計	1865.100㎡	所有形態	所有		
	主たる建物	棟用途	市営住宅	構造種別	RC	階数 地上	4階	地下	0階
		建築時期	1987/06/00 築	耐用年数	65年	経過年数	28年		
駐車場		有	16台	車椅子利用者用	有	0台			

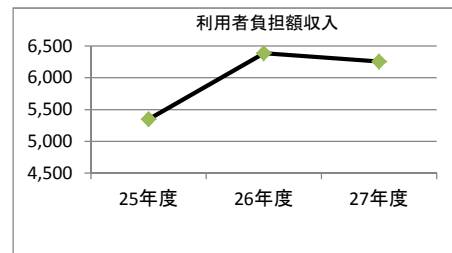
2. 利用実績

データ件名	単位	25年度	26年度	27年度	小分類施設 3年度平均
入居戸数	戸	22	22	19	54
年間増減率	%	0.0	0.0	-13.6	



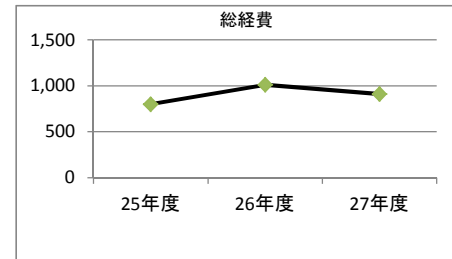
3. 利用者負担額収入

項目	25年度	26年度	27年度	小分類施設 3年度平均
	千円	千円	千円	千円
利用料金等	5,348	6,387	6,253	13,751



4. 経費内訳

項目	25年度	26年度	27年度	小分類施設 3年度平均
	千円	千円	千円	千円
施設管理費	75	286	185	623
人件費	724	724	724	724
総経費	799	1,010	909	1,347



5. 単位当たりデータ比較

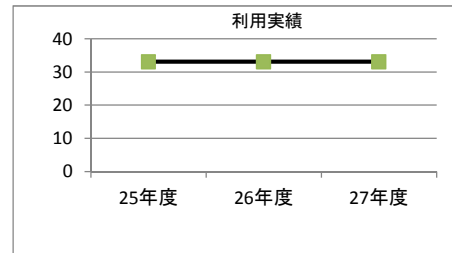
利用データ件名：入居戸数	25年度	26年度	27年度	3年度平均	小分類施設3年度平均
利用あたり施設管理費	3,392 円/戸	12,999 円/戸	9,714 円/戸	8,702 円/戸	11,162 円/戸
利用あたり総経費	36,310 円/戸	45,917 円/戸	47,830 円/戸	43,352 円/戸	39,852 円/戸
利用あたり利用料金等	243,082 円/戸	290,320 円/戸	329,118 円/戸	287,507 円/戸	236,587 円/戸
利用料金等/施設管理費	7166.2 %	2233.4 %	3388.0 %	4262.5 %	6518.3 %
利用料金等/総経費	669.5 %	632.3 %	688.1 %	663.3 %	958.2 %
項目	25年度	26年度	27年度	3年度平均	小分類施設3年度平均
建物1㎡あたり施設管理費	40 円/㎡	153 円/㎡	99 円/㎡	97 円/㎡	144 円/㎡
建物1㎡あたり総経費	428 円/㎡	542 円/㎡	487 円/㎡	486 円/㎡	513 円/㎡

1. 施設概要

施設所在地	住居表示等	古市町557番1							
	代表地番	古市町557-1							
所管課		建設部建築住宅課							
分類	大分類	普通会計							
	中分類	公営住宅							
	小分類	公営住宅							
	細分類	市営住宅							
運営及びその他	運営形態	前橋市	複合施設	単独					
建物	建物全体	建物数	2棟	延面積計	1930.400 m ²	所有形態	所有		
	主たる建物	棟用途	市営住宅	構造種別	RC	階数 地上	5階	地下	0階
		建築時期	1983/00/00 築		耐用年数	65年	経過年数	32年	
駐車場		無	0台	車椅子利用者用	無	0台			

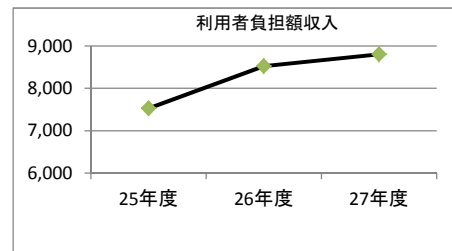
2. 利用実績

データ件名	単位	25年度	26年度	27年度	小分類施設 3年度平均
入居戸数	戸	33	33	33	54
年間増減率	%	0.0	0.0	0.0	



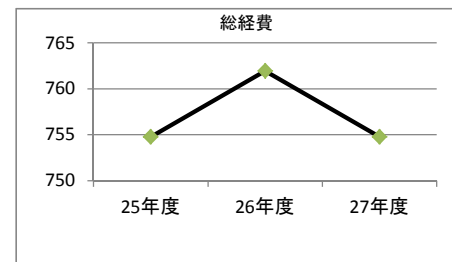
3. 利用者負担額収入

項目	25年度	26年度	27年度	小分類施設 3年度平均
	千円	千円	千円	千円
利用料金等	7,529	8,524	8,806	13,751



4. 経費内訳

項目	25年度	26年度	27年度	小分類施設 3年度平均
	千円	千円	千円	千円
施設管理費	31	38	31	623
人件費	724	724	724	724
総経費	755	762	755	1,347



5. 単位当たりデータ比較

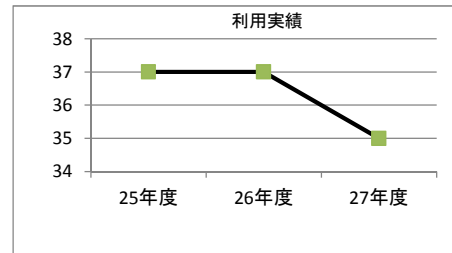
利用データ件名：入居戸数	25年度	26年度	27年度	3年度平均	小分類施設3年度平均
利用あたり施設管理費	926 円/戸	1,144 円/戸	926 円/戸	999 円/戸	11,162 円/戸
利用あたり総経費	22,872 円/戸	23,089 円/戸	22,872 円/戸	22,944 円/戸	39,852 円/戸
利用あたり利用料金等	228,150 円/戸	258,312 円/戸	266,849 円/戸	251,103 円/戸	236,587 円/戸
利用料金等/施設管理費	24628.5 %	22586.3 %	28806.1 %	25340.3 %	6518.3 %
利用料金等/総経費	997.5 %	1118.8 %	1166.7 %	1094.3 %	958.2 %
項目	25年度	26年度	27年度	3年度平均	小分類施設3年度平均
建物1㎡あたり施設管理費	16 円/㎡	20 円/㎡	16 円/㎡	17 円/㎡	144 円/㎡
建物1㎡あたり総経費	391 円/㎡	395 円/㎡	391 円/㎡	392 円/㎡	513 円/㎡

1. 施設概要

施設所在地	住居表示等	古市町一丁目15番2							
	代表地番	古市町一丁目15-2							
所管課		建設部建築住宅課							
分類	大分類	普通会計							
	中分類	公営住宅							
	小分類	公営住宅							
	細分類	市営住宅							
運営及びその他	運営形態	前橋市	複合施設	単独					
建物	建物全体	建物数	1棟	延面積計	2352.000㎡	所有形態	所有		
	主たる建物	棟用途	市営住宅	構造種別	RC	階数 地上	5階	地下	0階
		建築時期	1978/03/00 築	耐用年数	65年	経過年数	38年		
駐車場		無	0台	車椅子利用者用	無	0台			

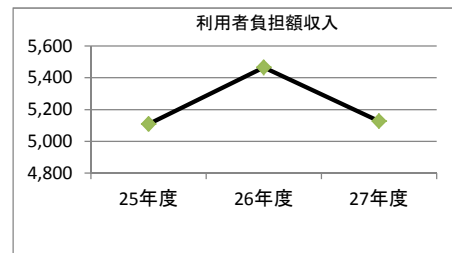
2. 利用実績

データ件名	単位	25年度	26年度	27年度	小分類施設 3年度平均
入居戸数	戸	37	37	35	54
年間増減率	%	0.0	0.0	-5.4	



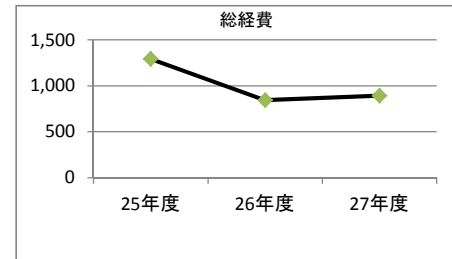
3. 利用者負担額収入

項目	25年度	26年度	27年度	小分類施設 3年度平均
	千円	千円	千円	千円
利用料金等	5,108	5,465	5,127	13,751



4. 経費内訳

項目	25年度	26年度	27年度	小分類施設 3年度平均
	千円	千円	千円	千円
施設管理費	569	118	168	623
人件費	724	724	724	724
総経費	1,293	842	892	1,347



5. 単位当たりデータ比較

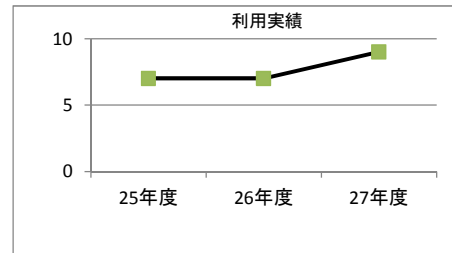
利用データ件名：入居戸数	25年度	26年度	27年度	3年度平均	小分類施設3年度平均
利用あたり施設管理費	15,379 円/戸	3,190 円/戸	4,792 円/戸	7,787 円/戸	11,162 円/戸
利用あたり総経費	34,952 円/戸	22,763 円/戸	25,483 円/戸	27,733 円/戸	39,852 円/戸
利用あたり利用料金等	138,049 円/戸	147,707 円/戸	146,474 円/戸	144,077 円/戸	236,587 円/戸
利用料金等/施設管理費	897.6 %	4630.3 %	3056.8 %	2861.6 %	6518.3 %
利用料金等/総経費	395.0 %	648.9 %	574.8 %	539.5 %	958.2 %
項目	25年度	26年度	27年度	3年度平均	小分類施設3年度平均
建物1㎡あたり施設管理費	242 円/㎡	50 円/㎡	71 円/㎡	121 円/㎡	144 円/㎡
建物1㎡あたり総経費	550 円/㎡	358 円/㎡	379 円/㎡	429 円/㎡	513 円/㎡

1. 施設概要

施設所在地	住居表示等	古市町557番1							
	代表地番	古市町557-1							
所管課	建設部建築住宅課								
分類	大分類	普通会計							
	中分類	公営住宅							
	小分類	公営住宅							
	細分類	市営住宅							
運営及びその他	運営形態	前橋市	複合施設	単独					
建物	建物全体	建物数	1棟	延面積計	576.400㎡	所有形態	所有		
	主たる建物	棟用途	市営住宅	構造種別	RC	階数 地上	5階	地下	0階
		建築時期	1983/00/00 築	耐用年数	65年	経過年数	32年		
駐車場	有	14台	車椅子利用者用	有	0台				

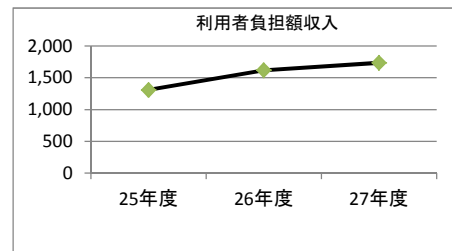
2. 利用実績

データ件名	単位	25年度	26年度	27年度	小分類施設 3年度平均
入居戸数	戸	7	7	9	54
年間増減率	%	0.0	0.0	28.6	



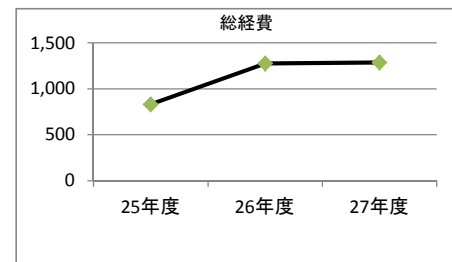
3. 利用者負担額収入

項目	25年度	26年度	27年度	小分類施設 3年度平均
	千円	千円	千円	千円
利用料金等	1,309	1,618	1,734	13,751



4. 経費内訳

項目	25年度	26年度	27年度	小分類施設 3年度平均
	千円	千円	千円	千円
施設管理費	106	550	560	623
人件費	724	724	724	724
総経費	831	1,274	1,284	1,347



5. 単位当たりデータ比較

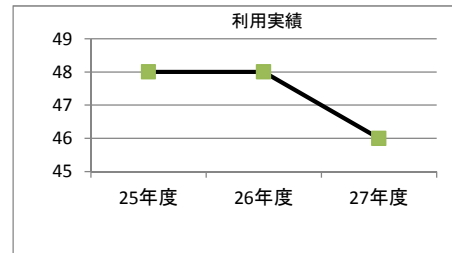
利用データ件名：入居戸数	25年度	26年度	27年度	3年度平均	小分類施設3年度平均
利用あたり施設管理費	15,186 円/戸	78,591 円/戸	62,235 円/戸	52,004 円/戸	11,162 円/戸
利用あたり総経費	118,643 円/戸	182,048 円/戸	142,702 円/戸	147,798 円/戸	39,852 円/戸
利用あたり利用料金等	186,974 円/戸	231,129 円/戸	192,611 円/戸	203,571 円/戸	236,587 円/戸
利用料金等/施設管理費	1231.2 %	294.1 %	309.5 %	611.6 %	6518.3 %
利用料金等/総経費	157.6 %	127.0 %	135.0 %	139.8 %	958.2 %
項目	25年度	26年度	27年度	3年度平均	小分類施設3年度平均
建物1㎡あたり施設管理費	184 円/㎡	954 円/㎡	972 円/㎡	704 円/㎡	144 円/㎡
建物1㎡あたり総経費	1,441 円/㎡	2,211 円/㎡	2,228 円/㎡	1,960 円/㎡	513 円/㎡

1. 施設概要

施設所在地	住居表示等	元総社町335番3							
	代表地番	元総社町335-3							
所管課		建設部建築住宅課							
分類	大分類	普通会計							
	中分類	公営住宅							
	小分類	公営住宅							
	細分類	市営住宅							
運営及びその他	運営形態	前橋市	複合施設	単独					
建物	建物全体	建物数	2棟	延面積計	3771.500 m ²	所有形態	所有		
	主たる建物	棟用途	市営住宅	構造種別	RC	階数 地上	5階	地下	0階
		建築時期	1987/07/00 築	耐用年数	65年	経過年数	28年		
駐車場		有	53台	車椅子利用者用	有	0台			

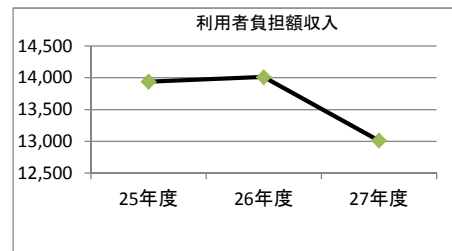
2. 利用実績

データ件名	単位	25年度	26年度	27年度	小分類施設 3年度平均
入居戸数	戸	48	48	46	54
年間増減率	%	0.0	0.0	-4.2	



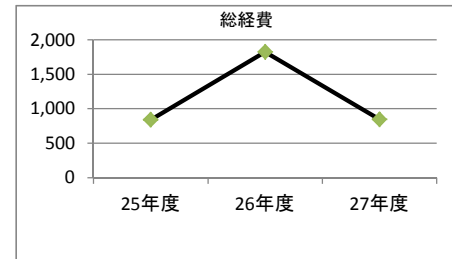
3. 利用者負担額収入

項目	25年度	26年度	27年度	小分類施設 3年度平均
	千円	千円	千円	千円
利用料金等	13,939	14,010	13,007	13,751



4. 経費内訳

項目	25年度	26年度	27年度	小分類施設 3年度平均
	千円	千円	千円	千円
施設管理費	116	1,101	120	623
人件費	724	724	724	724
総経費	840	1,825	844	1,347



5. 単位当たりデータ比較

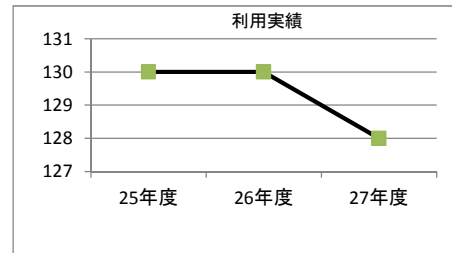
利用データ件名：入居戸数	25年度	26年度	27年度	3年度平均	小分類施設3年度平均
利用あたり施設管理費	2,411 円/戸	22,931 円/戸	2,598 円/戸	9,314 円/戸	11,162 円/戸
利用あたり総経費	17,499 円/戸	38,019 円/戸	18,342 円/戸	24,620 円/戸	39,852 円/戸
利用あたり利用料金等	290,392 円/戸	291,875 円/戸	282,764 円/戸	288,343 円/戸	236,587 円/戸
利用料金等/施設管理費	12042.3 %	1272.8 %	10882.0 %	8065.7 %	6518.3 %
利用料金等/総経費	1659.5 %	767.7 %	1541.6 %	1322.9 %	958.2 %
項目	25年度	26年度	27年度	3年度平均	小分類施設3年度平均
建物1㎡あたり施設管理費	31 円/㎡	292 円/㎡	32 円/㎡	118 円/㎡	144 円/㎡
建物1㎡あたり総経費	223 円/㎡	484 円/㎡	224 円/㎡	310 円/㎡	513 円/㎡

1. 施設概要

施設所在地	住居表示等	元総社町80番1							
	代表地番	元総社町80-1							
所管課		建設部建築住宅課							
分類	大分類	普通会計							
	中分類	公営住宅							
	小分類	公営住宅							
	細分類	市営住宅							
運営及びその他	運営形態	前橋市	複合施設	単独					
建物	建物全体	建物数	5棟	延面積計	10332.000㎡	所有形態	所有		
	主たる建物	棟用途	市営住宅	構造種別	RC	階数 地上	5階	地下	0階
		建築時期	1982/03/00 築		耐用年数	65年	経過年数	34年	
駐車場		有	150台	車椅子利用者用	有	0台			

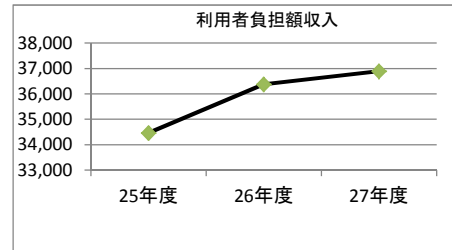
2. 利用実績

データ件名	単位	25年度	26年度	27年度	小分類施設 3年度平均
入居戸数	戸	130	130	128	54
年間増減率	%	0.0	0.0	-1.5	



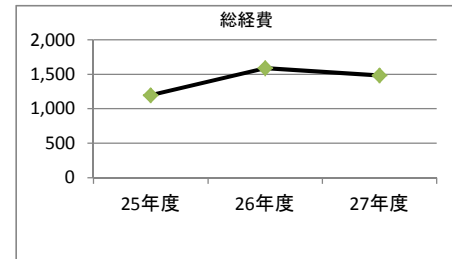
3. 利用者負担額収入

項目	25年度	26年度	27年度	小分類施設 3年度平均
	千円	千円	千円	千円
利用料金等	34,455	36,372	36,889	13,751



4. 経費内訳

項目	25年度	26年度	27年度	小分類施設 3年度平均
	千円	千円	千円	千円
施設管理費	471	863	757	623
人件費	724	724	724	724
総経費	1,195	1,587	1,481	1,347



5. 単位当たりデータ比較

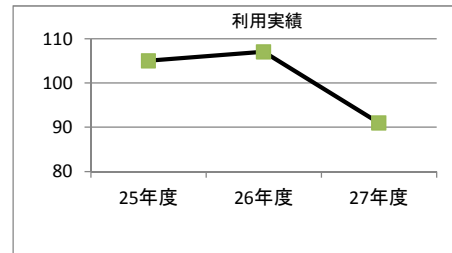
利用データ件名：入居戸数	25年度	26年度	27年度	3年度平均	小分類施設3年度平均
利用あたり施設管理費	3,622 円/戸	6,637 円/戸	5,911 円/戸	5,390 円/戸	11,162 円/戸
利用あたり総経費	9,192 円/戸	12,208 円/戸	11,568 円/戸	10,990 円/戸	39,852 円/戸
利用あたり利用料金等	265,036 円/戸	279,785 円/戸	288,193 円/戸	277,671 円/戸	236,587 円/戸
利用料金等/施設管理費	7318.1 %	4215.5 %	4875.9 %	5469.8 %	6518.3 %
利用料金等/総経費	2883.2 %	2291.9 %	2491.2 %	2555.4 %	958.2 %
項目	25年度	26年度	27年度	3年度平均	小分類施設3年度平均
建物1㎡あたり施設管理費	46 円/㎡	84 円/㎡	73 円/㎡	67 円/㎡	144 円/㎡
建物1㎡あたり総経費	116 円/㎡	154 円/㎡	143 円/㎡	138 円/㎡	513 円/㎡

1. 施設概要

施設所在地	住居表示等	南橋町5番							
	代表地番	南橋町5							
所管課		建設部建築住宅課							
分類	大分類	普通会計							
	中分類	公営住宅							
	小分類	公営住宅							
	細分類	市営住宅							
運営及びその他	運営形態	前橋市	複合施設	単独					
建物	建物全体	建物数	6棟	延面積計	9055.300㎡	所有形態	所有		
	主たる建物	棟用途	市営住宅	構造種別	RC	階数 地上	4階	地下	0階
		建築時期	1985/08/00 築	耐用年数	65年	経過年数	30年		
駐車場		有	82台	車椅子利用者用	有	0台			

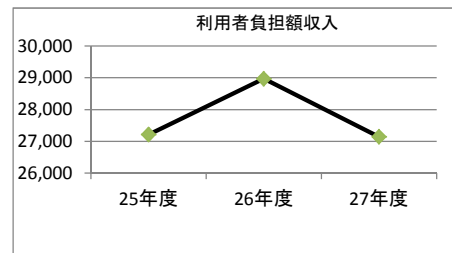
2. 利用実績

データ件名	単位	25年度	26年度	27年度	小分類施設 3年度平均
入居戸数	戸	105	107	91	54
年間増減率	%	0.0	1.9	-15.0	



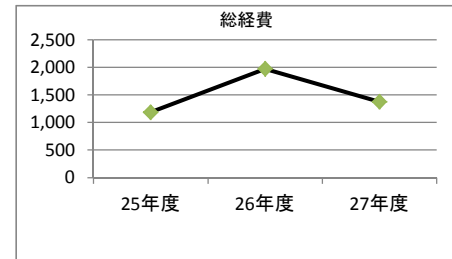
3. 利用者負担額収入

項目	25年度	26年度	27年度	小分類施設 3年度平均
	千円	千円	千円	千円
利用料金等	27,211	28,969	27,143	13,751



4. 経費内訳

項目	25年度	26年度	27年度	小分類施設 3年度平均
	千円	千円	千円	千円
施設管理費	463	1,250	649	623
人件費	724	724	724	724
総経費	1,187	1,974	1,374	1,347



5. 単位当たりデータ比較

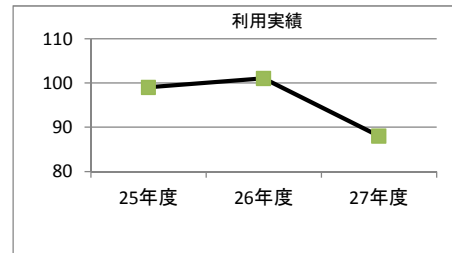
利用データ件名：入居戸数	25年度	26年度	27年度	3年度平均	小分類施設3年度平均
利用あたり施設管理費	4,405 円/戸	11,682 円/戸	7,136 円/戸	7,741 円/戸	11,162 円/戸
利用あたり総経費	11,303 円/戸	18,450 円/戸	15,095 円/戸	14,949 円/戸	39,852 円/戸
利用あたり利用料金等	259,148 円/戸	270,741 円/戸	298,271 円/戸	276,053 円/戸	236,587 円/戸
利用料金等/施設管理費	5882.4 %	2317.5 %	4179.6 %	4126.5 %	6518.3 %
利用料金等/総経費	2292.8 %	1467.4 %	1976.0 %	1912.1 %	958.2 %
項目	25年度	26年度	27年度	3年度平均	小分類施設3年度平均
建物1㎡あたり施設管理費	51 円/㎡	138 円/㎡	72 円/㎡	87 円/㎡	144 円/㎡
建物1㎡あたり総経費	131 円/㎡	218 円/㎡	152 円/㎡	167 円/㎡	513 円/㎡

1. 施設概要

施設所在地	住居表示等	南橋町6番							
	代表地番	南橋町6							
所管課	建設部建築住宅課								
分類	大分類	普通会計							
	中分類	公営住宅							
	小分類	公営住宅							
	細分類	市営住宅							
運営及びその他	運営形態	前橋市	複合施設	単独					
建物	建物全体	建物数	7棟	延面積計	8671.400 m ²	所有形態	所有		
	主たる建物	棟用途	市営住宅	構造種別	RC	階数 地上	5階	地下	0階
		建築時期	1984/02/00 築	耐用年数	65年	経過年数	32年		
駐車場	有	79台	車椅子利用者用	有	0台				

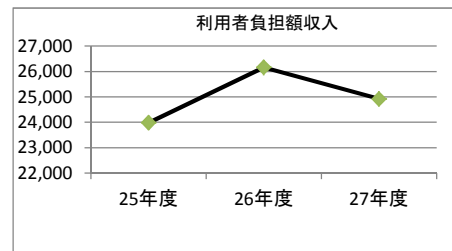
2. 利用実績

データ件名	単位	25年度	26年度	27年度	小分類施設 3年度平均
入居戸数	戸	99	101	88	54
年間増減率	%	0.0	2.0	-12.9	



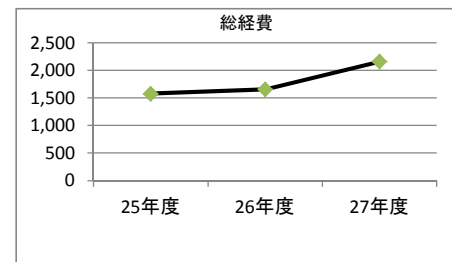
3. 利用者負担額収入

項目	25年度	26年度	27年度	小分類施設 3年度平均
	千円	千円	千円	千円
利用料金等	23,981	26,156	24,918	13,751



4. 経費内訳

項目	25年度	26年度	27年度	小分類施設 3年度平均
	千円	千円	千円	千円
施設管理費	851	932	1,435	623
人件費	724	724	724	724
総経費	1,575	1,656	2,160	1,347



5. 単位当たりデータ比較

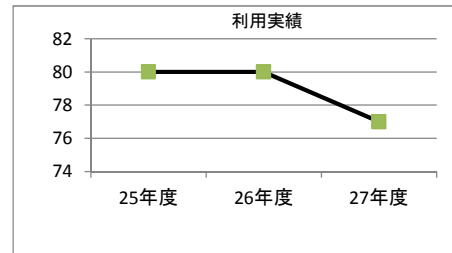
利用データ件名：入居戸数	25年度	26年度	27年度	3年度平均	小分類施設3年度平均
利用あたり施設管理費	8,591 円/戸	9,224 円/戸	16,310 円/戸	11,375 円/戸	11,162 円/戸
利用あたり総経費	15,906 円/戸	16,394 円/戸	24,540 円/戸	18,947 円/戸	39,852 円/戸
利用あたり利用料金等	242,231 円/戸	258,968 円/戸	283,161 円/戸	261,454 円/戸	236,587 円/戸
利用料金等/施設管理費	2819.5 %	2807.5 %	1736.1 %	2454.4 %	6518.3 %
利用料金等/総経費	1522.9 %	1579.6 %	1153.9 %	1418.8 %	958.2 %
項目	25年度	26年度	27年度	3年度平均	小分類施設3年度平均
建物1㎡あたり施設管理費	98 円/㎡	107 円/㎡	166 円/㎡	124 円/㎡	144 円/㎡
建物1㎡あたり総経費	182 円/㎡	191 円/㎡	249 円/㎡	207 円/㎡	513 円/㎡

1. 施設概要

施設所在地	住居表示等	南橋町8番							
	代表地番	南橋町8							
所管課		建設部建築住宅課							
分類	大分類	普通会計							
	中分類	公営住宅							
	小分類	公営住宅							
	細分類	市営住宅							
運営及びその他	運営形態	前橋市	複合施設	単独					
建物	建物全体	建物数	5棟	延面積計	7100.800 m ²	所有形態	所有		
	主たる建物	棟用途	市営住宅	構造種別	RC	階数 地上	4階	地下	0階
		建築時期	1986/02/00 築	耐用年数	65年	経過年数	30年		
駐車場		有	64台	車椅子利用者用	有	0台			

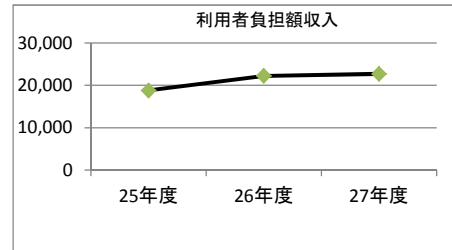
2. 利用実績

データ件名	単位	25年度	26年度	27年度	小分類施設 3年度平均
入居戸数	戸	80	80	77	54
年間増減率	%	0.0	0.0	-3.8	



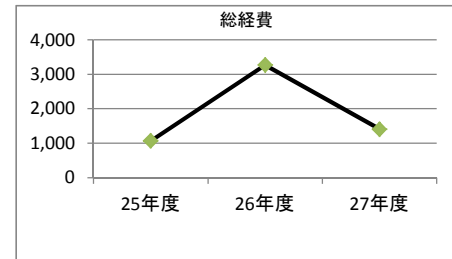
3. 利用者負担額収入

項目	25年度	26年度	27年度	小分類施設 3年度平均
	千円	千円	千円	千円
利用料金等	18,792	22,250	22,712	13,751



4. 経費内訳

項目	25年度	26年度	27年度	小分類施設 3年度平均
	千円	千円	千円	千円
施設管理費	345	2,548	681	623
人件費	724	724	724	724
総経費	1,069	3,272	1,405	1,347



5. 単位当たりデータ比較

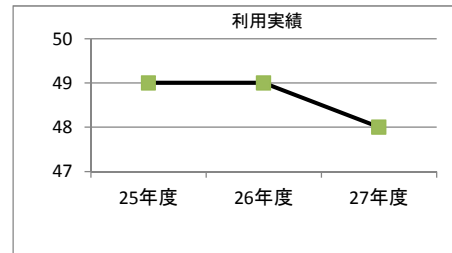
利用データ件名：入居戸数	25年度	26年度	27年度	3年度平均	小分類施設3年度平均
利用あたり施設管理費	4,312 円/戸	31,852 円/戸	8,842 円/戸	15,002 円/戸	11,162 円/戸
利用あたり総経費	13,364 円/戸	40,904 円/戸	18,247 円/戸	24,172 円/戸	39,852 円/戸
利用あたり利用料金等	234,902 円/戸	278,126 円/戸	294,966 円/戸	269,331 円/戸	236,587 円/戸
利用料金等/施設管理費	5448.2 %	873.2 %	3336.1 %	3219.2 %	6518.3 %
利用料金等/総経費	1757.7 %	679.9 %	1616.5 %	1351.4 %	958.2 %
項目	25年度	26年度	27年度	3年度平均	小分類施設3年度平均
建物1㎡あたり施設管理費	49 円/㎡	359 円/㎡	96 円/㎡	168 円/㎡	144 円/㎡
建物1㎡あたり総経費	151 円/㎡	461 円/㎡	198 円/㎡	270 円/㎡	513 円/㎡

1. 施設概要

施設所在地	住居表示等	南橋町9番							
	代表地番	南橋町9							
所管課		建設部建築住宅課							
分類	大分類	普通会計							
	中分類	公営住宅							
	小分類	公営住宅							
	細分類	市営住宅							
運営及びその他	運営形態	前橋市	複合施設	単独					
建物	建物全体	建物数	3棟	延面積計	4820.900 m ²	所有形態	所有		
	主たる建物	棟用途	市営住宅	構造種別	RC	階数 地上	5階	地下	0階
		建築時期	1987/02/00 築	耐用年数	65年	経過年数	29年		
駐車場		有	43台	車椅子利用者用	有	0台			

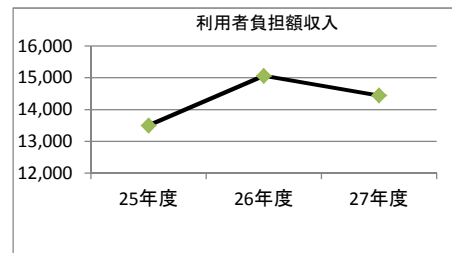
2. 利用実績

データ件名	単位	25年度	26年度	27年度	小分類施設 3年度平均
入居戸数	戸	49	49	48	54
年間増減率	%	0.0	0.0	-2.0	



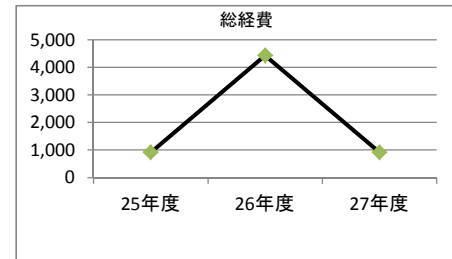
3. 利用者負担額収入

項目	25年度	26年度	27年度	小分類施設 3年度平均
	千円	千円	千円	千円
利用料金等	13,498	15,060	14,437	13,751



4. 経費内訳

項目	25年度	26年度	27年度	小分類施設 3年度平均
	千円	千円	千円	千円
施設管理費	189	3,709	189	623
人件費	724	724	724	724
総経費	913	4,434	913	1,347



5. 単位当たりデータ比較

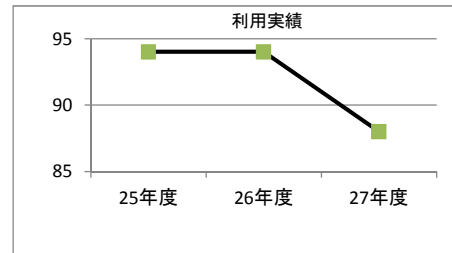
利用データ件名：入居戸数	25年度	26年度	27年度	3年度平均	小分類施設3年度平均
利用あたり施設管理費	3,848 円/戸	75,701 円/戸	3,928 円/戸	27,826 円/戸	11,162 円/戸
利用あたり総経費	18,627 円/戸	90,480 円/戸	19,015 円/戸	42,708 円/戸	39,852 円/戸
利用あたり利用料金等	275,473 円/戸	307,345 円/戸	300,766 円/戸	294,528 円/戸	236,587 円/戸
利用料金等/施設管理費	7159.3 %	406.0 %	7657.1 %	5074.1 %	6518.3 %
利用料金等/総経費	1478.9 %	339.7 %	1581.7 %	1133.4 %	958.2 %
項目	25年度	26年度	27年度	3年度平均	小分類施設3年度平均
建物1㎡あたり施設管理費	39 円/㎡	769 円/㎡	39 円/㎡	283 円/㎡	144 円/㎡
建物1㎡あたり総経費	189 円/㎡	920 円/㎡	189 円/㎡	433 円/㎡	513 円/㎡

1. 施設概要

施設所在地	住居表示等	南橋町10番							
	代表地番	南橋町10							
所管課		建設部建築住宅課							
分類	大分類	普通会計							
	中分類	公営住宅							
	小分類	公営住宅							
	細分類	市営住宅							
運営及びその他	運営形態	前橋市	複合施設	単独					
建物	建物全体	建物数	2棟	延面積計	8281.870 m ²	所有形態	所有		
	主たる建物	棟用途	市営住宅	構造種別	RC	階数 地上	6階	地下	0階
		建築時期	2010/10/00 築	耐用年数	65年	経過年数	5年		
駐車場		有	48台	車椅子利用者用	有	0台			

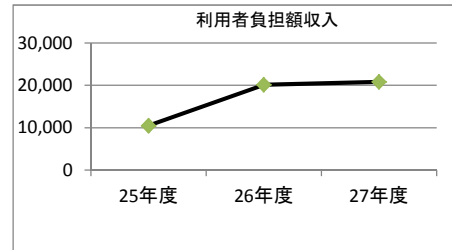
2. 利用実績

データ件名	単位	25年度	26年度	27年度	小分類施設 3年度平均
入居戸数	戸	94	94	88	54
年間増減率	%	0.0	0.0	-6.4	



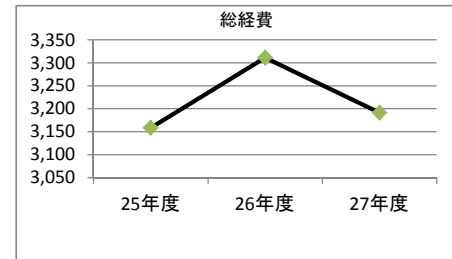
3. 利用者負担額収入

項目	25年度	26年度	27年度	小分類施設 3年度平均
	千円	千円	千円	千円
利用料金等	10,480	20,138	20,811	13,751



4. 経費内訳

項目	25年度	26年度	27年度	小分類施設 3年度平均
	千円	千円	千円	千円
施設管理費	2,434	2,587	2,467	623
人件費	724	724	724	724
総経費	3,159	3,311	3,191	1,347



5. 単位当たりデータ比較

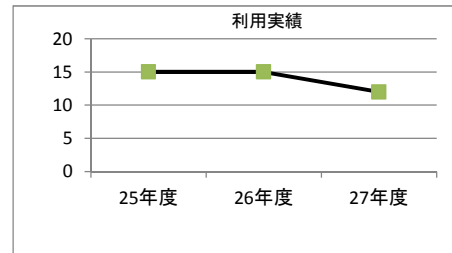
利用データ件名：入居戸数	25年度	26年度	27年度	3年度平均	小分類施設3年度平均
利用あたり施設管理費	25,898 円/戸	27,521 円/戸	28,036 円/戸	27,152 円/戸	11,162 円/戸
利用あたり総経費	33,602 円/戸	35,226 円/戸	36,265 円/戸	35,031 円/戸	39,852 円/戸
利用あたり利用料金等	111,485 円/戸	214,239 円/戸	236,484 円/戸	187,403 円/戸	236,587 円/戸
利用料金等/施設管理費	430.5 %	778.4 %	843.5 %	684.1 %	6518.3 %
利用料金等/総経費	331.8 %	608.2 %	652.1 %	530.7 %	958.2 %
項目	25年度	26年度	27年度	3年度平均	小分類施設3年度平均
建物1㎡あたり施設管理費	294 円/㎡	312 円/㎡	298 円/㎡	301 円/㎡	144 円/㎡
建物1㎡あたり総経費	381 円/㎡	400 円/㎡	385 円/㎡	389 円/㎡	513 円/㎡

1. 施設概要

施設所在地	住居表示等	南橋町19番1							
	代表地番	南橋町19-1							
所管課		建設部建築住宅課							
分類	大分類	普通会計							
	中分類	公営住宅							
	小分類	公営住宅							
	細分類	市営住宅							
運営及びその他	運営形態	前橋市	複合施設	単独					
建物	建物全体	建物数	12棟	延面積計	2438.200㎡	所有形態	所有		
	主たる建物	棟用途	市営住宅	構造種別	PC	階数 地上	2階	地下	0階
		建築時期	1965/11/00 築	耐用年数	65年	経過年数	50年		
駐車場		有	44台	車椅子利用者用	有	0台			

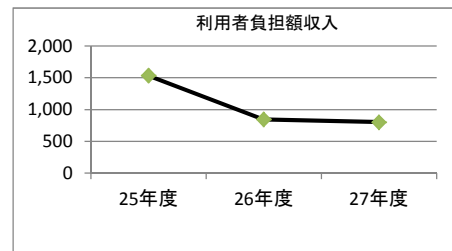
2. 利用実績

データ件名	単位	25年度	26年度	27年度	小分類施設 3年度平均
入居戸数	戸	15	15	12	54
年間増減率	%	0.0	0.0	-20.0	




3. 利用者負担額収入

項目	25年度	26年度	27年度	小分類施設 3年度平均
	千円	千円	千円	千円
利用料金等	1,531	842	799	13,751



4. 経費内訳

項目	25年度	26年度	27年度	小分類施設 3年度平均
	千円	千円	千円	千円
施設管理費	48	48	48	623
人件費	724	724	724	724
総経費	772	772	772	1,347



5. 単位当たりデータ比較

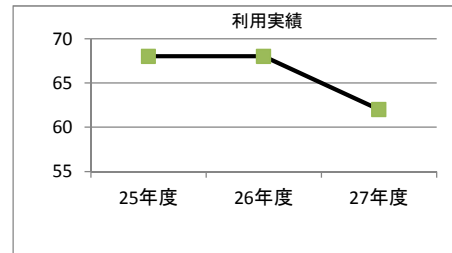
利用データ件名：入居戸数	25年度	26年度	27年度	3年度平均	小分類施設3年度平均
利用あたり施設管理費	3,217 円/戸	3,217 円/戸	4,021 円/戸	3,485 円/戸	11,162 円/戸
利用あたり総経費	51,497 円/戸	51,497 円/戸	64,371 円/戸	55,789 円/戸	39,852 円/戸
利用あたり利用料金等	102,099 円/戸	56,113 円/戸	66,590 円/戸	74,934 円/戸	236,587 円/戸
利用料金等/施設管理費	3173.6 %	1744.2 %	1655.9 %	2191.2 %	6518.3 %
利用料金等/総経費	198.3 %	109.0 %	103.4 %	136.9 %	958.2 %
項目	25年度	26年度	27年度	3年度平均	小分類施設3年度平均
建物1㎡あたり施設管理費	20 円/㎡	20 円/㎡	20 円/㎡	20 円/㎡	144 円/㎡
建物1㎡あたり総経費	317 円/㎡	317 円/㎡	317 円/㎡	317 円/㎡	513 円/㎡

1. 施設概要

施設所在地	住居表示等	南橋町21番							
	代表地番	南橋町21							
所管課		建設部建築住宅課							
分類	大分類	普通会計							
	中分類	公営住宅							
	小分類	公営住宅							
	細分類	市営住宅							
運営及びその他	運営形態	前橋市	複合施設	単独					
建物	建物全体	建物数	3棟	延面積計	6407.000 m ²	所有形態	所有		
	主たる建物	棟用途	市営住宅	構造種別	RC	階数 地上	4階	地下	0階
		建築時期	1989/01/00 築	耐用年数	65年	経過年数	27年		
駐車場		有	55台	車椅子利用者用	有	0台			

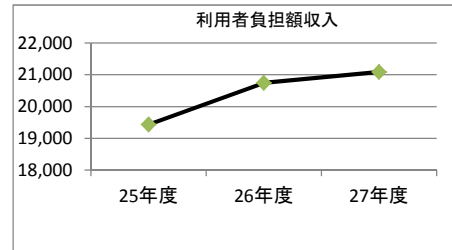
2. 利用実績

データ件名	単位	25年度	26年度	27年度	小分類施設 3年度平均
入居戸数	戸	68	68	62	54
年間増減率	%	0.0	0.0	-8.8	



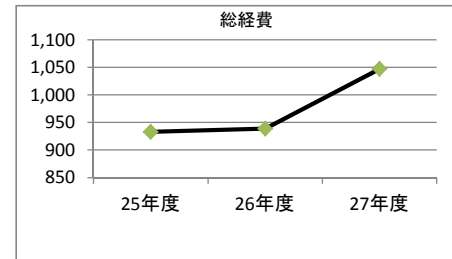
3. 利用者負担額収入

項目	25年度	26年度	27年度	小分類施設 3年度平均
	千円	千円	千円	千円
利用料金等	19,431	20,741	21,086	13,751



4. 経費内訳

項目	25年度	26年度	27年度	小分類施設 3年度平均
	千円	千円	千円	千円
施設管理費	209	215	323	623
人件費	724	724	724	724
総経費	933	939	1,047	1,347



5. 単位当たりデータ比較

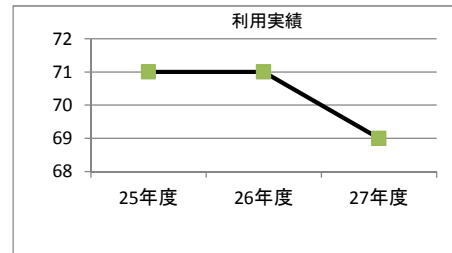
利用データ件名：入居戸数	25年度	26年度	27年度	3年度平均	小分類施設3年度平均
利用あたり施設管理費	3,067 円/戸	3,155 円/戸	5,211 円/戸	3,811 円/戸	11,162 円/戸
利用あたり総経費	13,717 円/戸	13,805 円/戸	16,891 円/戸	14,805 円/戸	39,852 円/戸
利用あたり利用料金等	285,752 円/戸	305,019 円/戸	340,103 円/戸	310,291 円/戸	236,587 円/戸
利用料金等/施設管理費	9315.5 %	9668.3 %	6526.9 %	8503.6 %	6518.3 %
利用料金等/総経費	2083.1 %	2209.5 %	2013.5 %	2102.0 %	958.2 %
項目	25年度	26年度	27年度	3年度平均	小分類施設3年度平均
建物1㎡あたり施設管理費	33 円/㎡	33 円/㎡	50 円/㎡	39 円/㎡	144 円/㎡
建物1㎡あたり総経費	146 円/㎡	147 円/㎡	163 円/㎡	152 円/㎡	513 円/㎡

1. 施設概要

施設所在地	住居表示等	南橋町8番1							
	代表地番	南橋町8-1							
所管課		建設部建築住宅課							
分類	大分類	普通会計							
	中分類	公営住宅							
	小分類	公営住宅							
	細分類	市営住宅							
運営及びその他	運営形態	前橋市	複合施設	単独					
建物	建物全体	建物数	3棟	延面積計	6143.200㎡	所有形態	所有		
	主たる建物	棟用途	市営住宅	構造種別	RC	階数 地上	4階	地下	0階
		建築時期	1988/01/00 築	耐用年数	65年	経過年数	28年		
駐車場		有	54台	車椅子利用者用	有	0台			

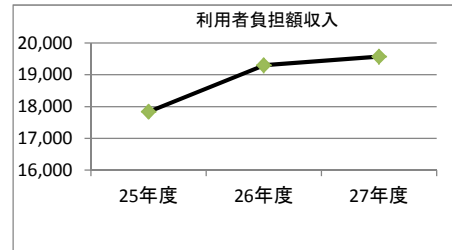
2. 利用実績

データ件名	単位	25年度	26年度	27年度	小分類施設 3年度平均
入居戸数	戸	71	71	69	54
年間増減率	%	0.0	0.0	-2.8	



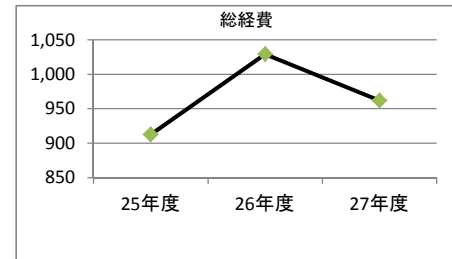
3. 利用者負担額収入

項目	25年度	26年度	27年度	小分類施設 3年度平均
	千円	千円	千円	千円
利用料金等	17,835	19,302	19,571	13,751



4. 経費内訳

項目	25年度	26年度	27年度	小分類施設 3年度平均
	千円	千円	千円	千円
施設管理費	188	305	238	623
人件費	724	724	724	724
総経費	912	1,029	962	1,347



5. 単位当たりデータ比較

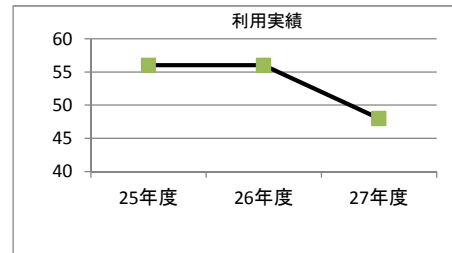
利用データ件名：入居戸数	25年度	26年度	27年度	3年度平均	小分類施設3年度平均
利用あたり施設管理費	2,652 円/戸	4,295 円/戸	3,444 円/戸	3,464 円/戸	11,162 円/戸
利用あたり総経費	12,852 円/戸	14,495 円/戸	13,940 円/戸	13,762 円/戸	39,852 円/戸
利用あたり利用料金等	251,196 円/戸	271,853 円/戸	283,634 円/戸	268,894 円/戸	236,587 円/戸
利用料金等/施設管理費	9472.0 %	6329.8 %	8235.2 %	8012.3 %	6518.3 %
利用料金等/総経費	1954.5 %	1875.5 %	2034.7 %	1954.9 %	958.2 %
項目	25年度	26年度	27年度	3年度平均	小分類施設3年度平均
建物1㎡あたり施設管理費	31 円/㎡	50 円/㎡	39 円/㎡	40 円/㎡	144 円/㎡
建物1㎡あたり総経費	149 円/㎡	168 円/㎡	157 円/㎡	158 円/㎡	513 円/㎡

1. 施設概要

施設所在地	住居表示等	関根町545番5							
	代表地番	関根町545-5							
所管課		建設部建築住宅課							
分類	大分類	普通会計							
	中分類	公営住宅							
	小分類	公営住宅							
	細分類	市営住宅							
運営及びその他	運営形態	前橋市	複合施設	単独					
建物	建物全体	建物数	3棟	延面積計	3950.000 m ²	所有形態	所有		
	主たる建物	棟用途	市営住宅	構造種別	RC	階数 地上	5階	地下	0階
		建築時期	1979/03/00 築		耐用年数	65年	経過年数	37年	
駐車場		無	0台	車椅子利用者用	無	0台			

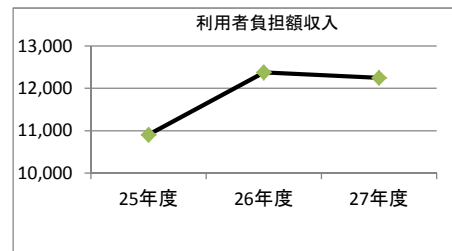
2. 利用実績

データ件名	単位	25年度	26年度	27年度	小分類施設 3年度平均
入居戸数	戸	56	56	48	54
年間増減率	%	0.0	0.0	-14.3	



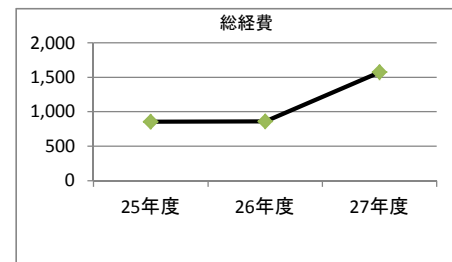
3. 利用者負担額収入

項目	25年度	26年度	27年度	小分類施設 3年度平均
	千円	千円	千円	千円
利用料金等	10,903	12,378	12,246	13,751



4. 経費内訳

項目	25年度	26年度	27年度	小分類施設 3年度平均
	千円	千円	千円	千円
施設管理費	130	135	849	623
人件費	724	724	724	724
総経費	854	859	1,573	1,347



5. 単位当たりデータ比較

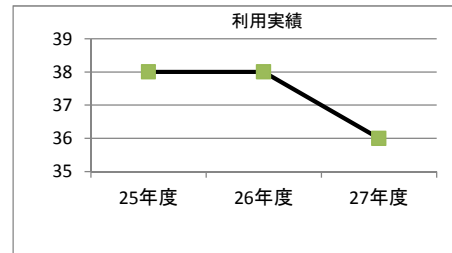
利用データ件名：入居戸数	25年度	26年度	27年度	3年度平均	小分類施設3年度平均
利用あたり施設管理費	2,319 円/戸	2,408 円/戸	17,682 円/戸	7,470 円/戸	11,162 円/戸
利用あたり総経費	15,252 円/戸	15,340 円/戸	32,770 円/戸	21,120 円/戸	39,852 円/戸
利用あたり利用料金等	194,699 円/戸	221,028 円/戸	255,115 円/戸	223,614 円/戸	236,587 円/戸
利用料金等/施設管理費	8394.2 %	9178.3 %	1442.8 %	6338.4 %	6518.3 %
利用料金等/総経費	1276.6 %	1440.8 %	778.5 %	1165.3 %	958.2 %
項目	25年度	26年度	27年度	3年度平均	小分類施設3年度平均
建物1㎡あたり施設管理費	33 円/㎡	34 円/㎡	215 円/㎡	94 円/㎡	144 円/㎡
建物1㎡あたり総経費	216 円/㎡	217 円/㎡	398 円/㎡	277 円/㎡	513 円/㎡

1. 施設概要

施設所在地	住居表示等	荒牧町50番6							
	代表地番	荒牧町50-6							
所管課		建設部建築住宅課							
分類	大分類	普通会計							
	中分類	公営住宅							
	小分類	公営住宅							
	細分類	市営住宅							
運営及びその他	運営形態	前橋市	複合施設	単独					
建物	建物全体	建物数	1棟	延面積計	1852.000 m ²	所有形態	所有		
	主たる建物	棟用途	市営住宅	構造種別	RC	階数 地上	5階	地下	0階
		建築時期	1972/00/00 築	耐用年数	65年	経過年数	43年		
駐車場		無	0台	車椅子利用者用	無	0台			

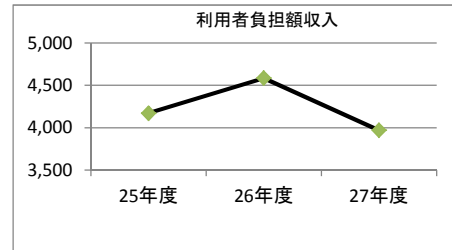
2. 利用実績

データ件名	単位	25年度	26年度	27年度	小分類施設 3年度平均
入居戸数	戸	38	38	36	54
年間増減率	%	0.0	0.0	-5.3	



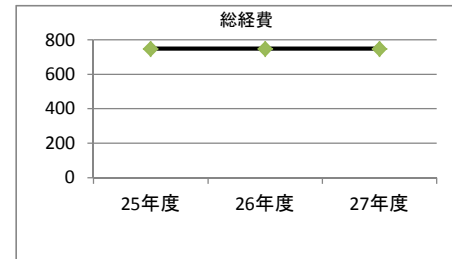
3. 利用者負担額収入

項目	25年度	26年度	27年度	小分類施設 3年度平均
	千円	千円	千円	千円
利用料金等	4,171	4,585	3,970	13,751



4. 経費内訳

項目	25年度	26年度	27年度	小分類施設 3年度平均
	千円	千円	千円	千円
施設管理費	23	23	23	623
人件費	724	724	724	724
総経費	748	748	748	1,347



5. 単位当たりデータ比較

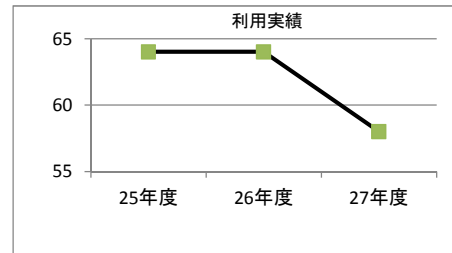
利用データ件名：入居戸数	25年度	26年度	27年度	3年度平均	小分類施設3年度平均
利用あたり施設管理費	617 円/戸	617 円/戸	651 円/戸	628 円/戸	11,162 円/戸
利用あたり総経費	19,675 円/戸	19,675 円/戸	20,768 円/戸	20,039 円/戸	39,852 円/戸
利用あたり利用料金等	109,773 円/戸	120,656 円/戸	110,264 円/戸	113,564 円/戸	236,587 円/戸
利用料金等/施設管理費	17793.8 %	19557.8 %	16932.6 %	18094.7 %	6518.3 %
利用料金等/総経費	557.9 %	613.3 %	530.9 %	567.4 %	958.2 %
項目	25年度	26年度	27年度	3年度平均	小分類施設3年度平均
建物1㎡あたり施設管理費	13 円/㎡	13 円/㎡	13 円/㎡	13 円/㎡	144 円/㎡
建物1㎡あたり総経費	404 円/㎡	404 円/㎡	404 円/㎡	404 円/㎡	513 円/㎡

1. 施設概要

施設所在地	住居表示等	高花台二丁目10番							
	代表地番	高花台二丁目10							
所管課		建設部建築住宅課							
分類	大分類	普通会計							
	中分類	公営住宅							
	小分類	公営住宅							
	細分類	市営住宅							
運営及びその他	運営形態	前橋市	複合施設	単独					
建物	建物全体	建物数	3棟	延面積計	5134.000 m ²	所有形態	所有		
	主たる建物	棟用途	市営住宅	構造種別	RC	階数 地上	5階	地下	0階
		建築時期	1974/00/00 築	耐用年数	65年	経過年数	41年		
駐車場		有	91台	車椅子利用者用	有	0台			

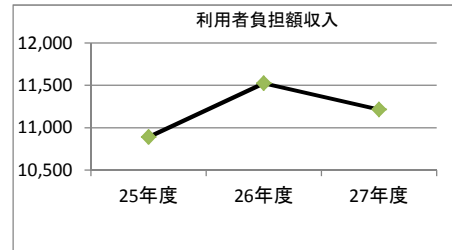
2. 利用実績

データ件名	単位	25年度	26年度	27年度	小分類施設 3年度平均
入居戸数	戸	64	64	58	54
年間増減率	%	0.0	0.0	-9.4	



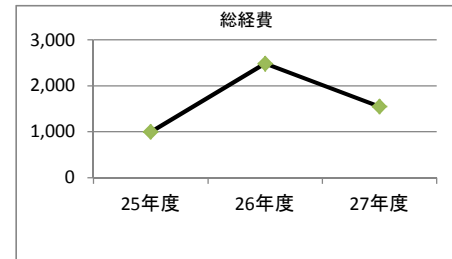
3. 利用者負担額収入

項目	25年度	26年度	27年度	小分類施設 3年度平均
	千円	千円	千円	千円
利用料金等	10,888	11,525	11,216	13,751



4. 経費内訳

項目	25年度	26年度	27年度	小分類施設 3年度平均
	千円	千円	千円	千円
施設管理費	269	1,760	823	623
人件費	724	724	724	724
総経費	993	2,484	1,547	1,347



5. 単位当たりデータ比較

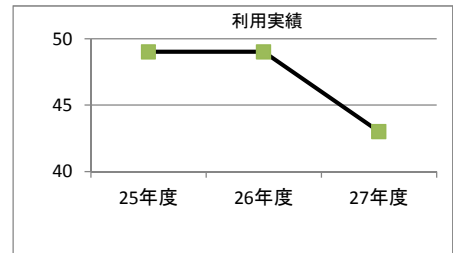
利用データ件名：入居戸数	25年度	26年度	27年度	3年度平均	小分類施設3年度平均
利用あたり施設管理費	4,203 円/戸	27,496 円/戸	14,191 円/戸	15,297 円/戸	11,162 円/戸
利用あたり総経費	15,519 円/戸	38,812 円/戸	26,677 円/戸	27,003 円/戸	39,852 円/戸
利用あたり利用料金等	170,133 円/戸	180,078 円/戸	193,382 円/戸	181,197 円/戸	236,587 円/戸
利用料金等/施設管理費	4047.4 %	654.9 %	1362.7 %	2021.7 %	6518.3 %
利用料金等/総経費	1096.3 %	464.0 %	724.9 %	761.7 %	958.2 %
項目	25年度	26年度	27年度	3年度平均	小分類施設3年度平均
建物1㎡あたり施設管理費	52 円/㎡	343 円/㎡	160 円/㎡	185 円/㎡	144 円/㎡
建物1㎡あたり総経費	193 円/㎡	484 円/㎡	301 円/㎡	326 円/㎡	513 円/㎡

1. 施設概要

施設所在地	住居表示等	高花台二丁目10番							
	代表地番	高花台二丁目10							
所管課		建設部建築住宅課							
分類	大分類	普通会計							
	中分類	公営住宅							
	小分類	公営住宅							
	細分類	市営住宅							
運営及びその他	運営形態	前橋市	複合施設	単独					
建物	建物全体	建物数	2棟	延面積計	3521.300㎡	所有形態	所有		
	主たる建物	棟用途	市営住宅	構造種別	RC	階数 地上	5階	地下	0階
		建築時期	1976/03/00 築	耐用年数	65年	経過年数	40年		
駐車場		有	62台	車椅子利用者用	有	0台			

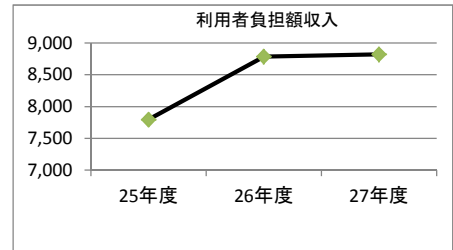
2. 利用実績

データ件名	単位	25年度	26年度	27年度	小分類施設 3年度平均
入居戸数	戸	49	49	43	54
年間増減率	%	0.0	0.0	-12.2	



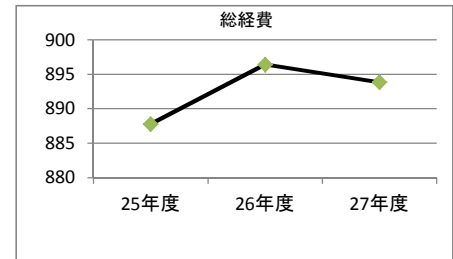
3. 利用者負担額収入

項目	25年度	26年度	27年度	小分類施設 3年度平均
	千円	千円	千円	千円
利用料金等	7,794	8,786	8,819	13,751



4. 経費内訳

項目	25年度	26年度	27年度	小分類施設 3年度平均
	千円	千円	千円	千円
施設管理費	164	172	170	623
人件費	724	724	724	724
総経費	888	896	894	1,347



5. 単位当たりデータ比較

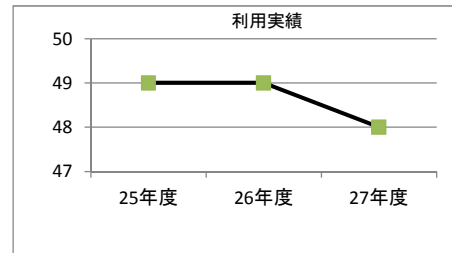
利用データ件名：入居戸数	25年度	26年度	27年度	3年度平均	小分類施設3年度平均
利用あたり施設管理費	3,338 円/戸	3,515 円/戸	3,945 円/戸	3,599 円/戸	11,162 円/戸
利用あたり総経費	18,118 円/戸	18,294 円/戸	20,787 円/戸	19,066 円/戸	39,852 円/戸
利用あたり利用料金等	159,070 円/戸	179,299 円/戸	205,089 円/戸	181,153 円/戸	236,587 円/戸
利用料金等/施設管理費	4764.9 %	5101.5 %	5198.9 %	5021.8 %	6518.3 %
利用料金等/総経費	878.0 %	980.1 %	986.6 %	948.2 %	958.2 %
項目	25年度	26年度	27年度	3年度平均	小分類施設3年度平均
建物1㎡あたり施設管理費	46 円/㎡	49 円/㎡	48 円/㎡	48 円/㎡	144 円/㎡
建物1㎡あたり総経費	252 円/㎡	255 円/㎡	254 円/㎡	254 円/㎡	513 円/㎡

1. 施設概要

施設所在地	住居表示等	高花台二丁目15番							
	代表地番	高花台二丁目15							
所管課		建設部建築住宅課							
分類	大分類	普通会計							
	中分類	公営住宅							
	小分類	公営住宅							
	細分類	市営住宅							
運営及びその他	運営形態	前橋市	複合施設	単独					
建物	建物全体	建物数	2棟	延面積計	4191.900㎡	所有形態	所有		
	主たる建物	棟用途	市営住宅	構造種別	RC	階数 地上	5階	地下	0階
		建築時期	1976/03/00 築	耐用年数	65年	経過年数	40年		
駐車場		有	72台	車椅子利用者用	有	0台			

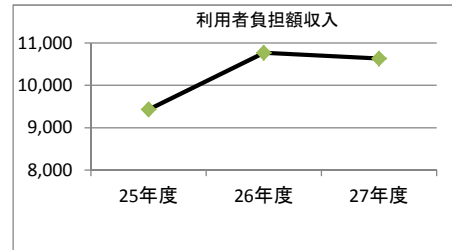
2. 利用実績

データ件名	単位	25年度	26年度	27年度	小分類施設 3年度平均
入居戸数	戸	49	49	48	54
年間増減率	%	0.0	0.0	-2.0	



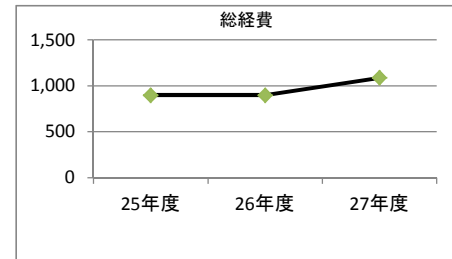
3. 利用者負担額収入

項目	25年度	26年度	27年度	小分類施設 3年度平均
	千円	千円	千円	千円
利用料金等	9,432	10,768	10,633	13,751



4. 経費内訳

項目	25年度	26年度	27年度	小分類施設 3年度平均
	千円	千円	千円	千円
施設管理費	172	172	362	623
人件費	724	724	724	724
総経費	896	896	1,086	1,347



5. 単位当たりデータ比較

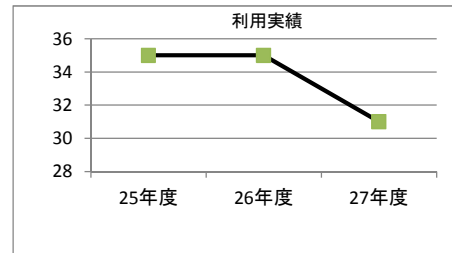
利用データ件名：入居戸数	25年度	26年度	27年度	3年度平均	小分類施設3年度平均
利用あたり施設管理費	3,512 円/戸	3,512 円/戸	7,539 円/戸	4,854 円/戸	11,162 円/戸
利用あたり総経費	18,292 円/戸	18,292 円/戸	22,626 円/戸	19,737 円/戸	39,852 円/戸
利用あたり利用料金等	192,491 円/戸	219,756 円/戸	221,519 円/戸	211,255 円/戸	236,587 円/戸
利用料金等/施設管理費	5480.7 %	6257.0 %	2938.5 %	4892.1 %	6518.3 %
利用料金等/総経費	1052.3 %	1201.4 %	979.0 %	1077.6 %	958.2 %
項目	25年度	26年度	27年度	3年度平均	小分類施設3年度平均
建物1㎡あたり施設管理費	41 円/㎡	41 円/㎡	86 円/㎡	56 円/㎡	144 円/㎡
建物1㎡あたり総経費	214 円/㎡	214 円/㎡	259 円/㎡	229 円/㎡	513 円/㎡

1. 施設概要

施設所在地	住居表示等	高花台二丁目10番							
	代表地番	高花台二丁目10							
所管課		建設部建築住宅課							
分類	大分類	普通会計							
	中分類	公営住宅							
	小分類	公営住宅							
	細分類	市営住宅							
運営及びその他	運営形態	前橋市	複合施設	単独					
建物	建物全体	建物数	2棟	延面積計	3546.000 m ²	所有形態	所有		
	主たる建物	棟用途	市営住宅	構造種別	RC	階数 地上	5階	地下	0階
		建築時期	1976/03/00 築	耐用年数	65年	経過年数	40年		
駐車場		有	60台	車椅子利用者用	有	0台			

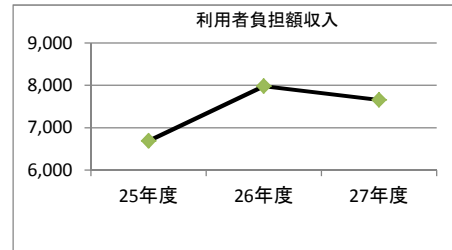
2. 利用実績

データ件名	単位	25年度	26年度	27年度	小分類施設 3年度平均
入居戸数	戸	35	35	31	54
年間増減率	%	0.0	0.0	-11.4	



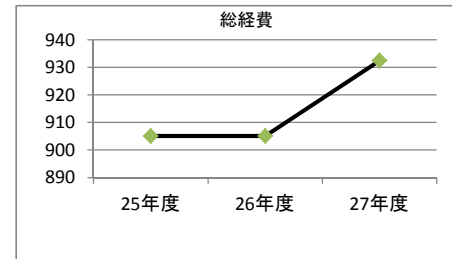
3. 利用者負担額収入

項目	25年度	26年度	27年度	小分類施設 3年度平均
	千円	千円	千円	千円
利用料金等	6,686	7,982	7,653	13,751



4. 経費内訳

項目	25年度	26年度	27年度	小分類施設 3年度平均
	千円	千円	千円	千円
施設管理費	181	181	208	623
人件費	724	724	724	724
総経費	905	905	933	1,347



5. 単位当たりデータ比較

利用データ件名：入居戸数	25年度	26年度	27年度	3年度平均	小分類施設3年度平均
利用あたり施設管理費	5,168 円/戸	5,168 円/戸	6,720 円/戸	5,685 円/戸	11,162 円/戸
利用あたり総経費	25,859 円/戸	25,859 円/戸	30,081 円/戸	27,267 円/戸	39,852 円/戸
利用あたり利用料金等	191,042 円/戸	228,066 円/戸	246,884 円/戸	221,997 円/戸	236,587 円/戸
利用料金等/施設管理費	3696.7 %	4413.1 %	3674.1 %	3928.0 %	6518.3 %
利用料金等/総経費	738.8 %	881.9 %	820.7 %	813.8 %	958.2 %
項目	25年度	26年度	27年度	3年度平均	小分類施設3年度平均
建物1㎡あたり施設管理費	51 円/㎡	51 円/㎡	59 円/㎡	54 円/㎡	144 円/㎡
建物1㎡あたり総経費	255 円/㎡	255 円/㎡	263 円/㎡	258 円/㎡	513 円/㎡

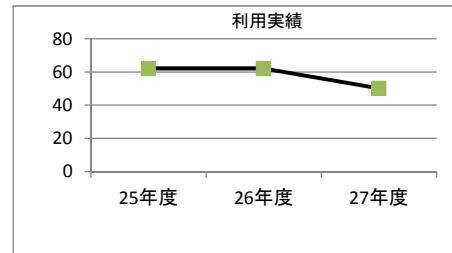
1. 施設概要

施設所在地	住居表示等	高花台二丁目9番							
	代表地番	高花台二丁目9							
所管課		建設部建築住宅課							
分類	大分類	普通会計							
	中分類	公営住宅							
	小分類	公営住宅							
	細分類	市営住宅							
運営及びその他	運営形態	前橋市	複合施設	単独					
建物	建物全体	建物数	3棟	延面積計	5185.600 m ²	所有形態	所有		
	主たる建物	棟用途	市営住宅	構造種別	RC	階数 地上	5階	地下	0階
		建築時期	1977/03/00 築	耐用年数	65年	経過年数	39年		
駐車場		有	82台	車椅子利用者用	有	0台			



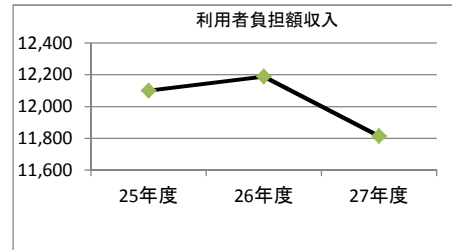
2. 利用実績

データ件名	単位	25年度	26年度	27年度	小分類施設 3年度平均
入居戸数	戸	62	62	50	54
年間増減率	%	0.0	0.0	-19.4	



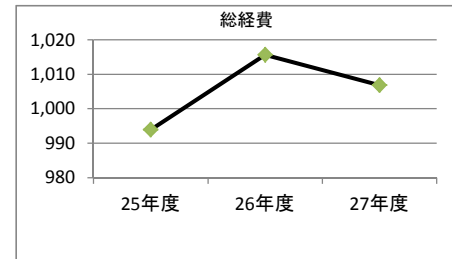
3. 利用者負担額収入

項目	25年度	26年度	27年度	小分類施設 3年度平均
	千円	千円	千円	千円
利用料金等	12,101	12,189	11,813	13,751



4. 経費内訳


項目	25年度	26年度	27年度	小分類施設 3年度平均
	千円	千円	千円	千円
施設管理費	270	291	283	623
人件費	724	724	724	724
総経費	994	1,016	1,007	1,347



5. 単位当たりデータ比較

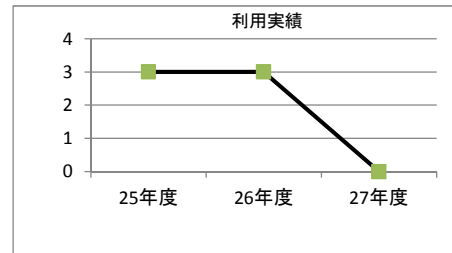
利用データ件名：入居戸数	25年度	26年度	27年度	3年度平均	小分類施設3年度平均
利用あたり施設管理費	4,350 円/戸	4,701 円/戸	5,653 円/戸	4,901 円/戸	11,162 円/戸
利用あたり総経費	16,031 円/戸	16,382 円/戸	20,137 円/戸	17,517 円/戸	39,852 円/戸
利用あたり利用料金等	195,173 円/戸	196,594 円/戸	236,262 円/戸	209,343 円/戸	236,587 円/戸
利用料金等/施設管理費	4486.6 %	4182.0 %	4179.2 %	4282.6 %	6518.3 %
利用料金等/総経費	1217.5 %	1200.1 %	1173.3 %	1196.9 %	958.2 %
項目	25年度	26年度	27年度	3年度平均	小分類施設3年度平均
建物1㎡あたり施設管理費	52 円/㎡	56 円/㎡	55 円/㎡	54 円/㎡	144 円/㎡
建物1㎡あたり総経費	192 円/㎡	196 円/㎡	194 円/㎡	194 円/㎡	513 円/㎡

1. 施設概要

施設所在地	住居表示等	高花台二丁目1番2							
	代表地番	高花台二丁目1-2							
所管課		建設部建築住宅課							
分類	大分類	普通会計							
	中分類	公営住宅							
	小分類	公営住宅							
	細分類	市営住宅							
運営及びその他	運営形態	前橋市	複合施設	単独					
建物	建物全体	建物数	7棟	延面積計	2216.000 m ²	所有形態	所有		
	主たる建物	棟用途	市営住宅	構造種別	PC	階数 地上	2階	地下	0階
		建築時期	1977/03/00 築	耐用年数	65年	経過年数	39年		
駐車場		有	40台	車椅子利用者用	有	0台			

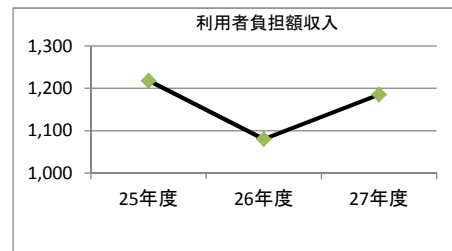
2. 利用実績

データ件名	単位	25年度	26年度	27年度	小分類施設 3年度平均
入居戸数	戸	3	3	0	54
年間増減率	%	0.0	0.0	-100.0	




3. 利用者負担額収入

項目	25年度	26年度	27年度	小分類施設 3年度平均
	千円	千円	千円	千円
利用料金等	1,218	1,080	1,185	13,751



4. 経費内訳

項目	25年度	26年度	27年度	小分類施設 3年度平均
	千円	千円	千円	千円
施設管理費	44	44	44	623
人件費	724	724	724	724
総経費	768	768	768	1,347



5. 単位当たりデータ比較

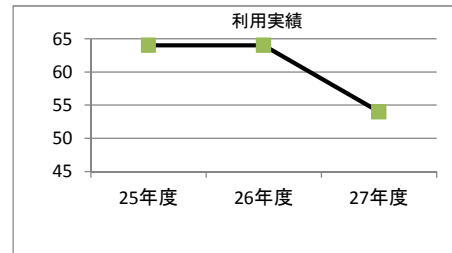
利用データ件名：入居戸数	25年度	26年度	27年度	3年度平均	小分類施設3年度平均
利用あたり施設管理費	14,613 円/戸	14,613 円/戸	#DIV/0! 円/戸	14,613 円/戸	11,162 円/戸
利用あたり総経費	256,013 円/戸	256,013 円/戸	- 円/戸	256,013 円/戸	39,852 円/戸
利用あたり利用料金等	406,060 円/戸	360,000 円/戸	- 円/戸	383,030 円/戸	236,587 円/戸
利用料金等/施設管理費	2778.7 %	2463.5 %	2703.9 %	2648.7 %	6518.3 %
利用料金等/総経費	158.6 %	140.6 %	154.3 %	151.2 %	958.2 %
項目	25年度	26年度	27年度	3年度平均	小分類施設3年度平均
建物1㎡あたり施設管理費	20 円/㎡	20 円/㎡	20 円/㎡	20 円/㎡	144 円/㎡
建物1㎡あたり総経費	347 円/㎡	347 円/㎡	347 円/㎡	347 円/㎡	513 円/㎡

1. 施設概要

施設所在地	住居表示等	高花台二丁目23番							
	代表地番	高花台二丁目23							
所管課		建設部建築住宅課							
分類	大分類	普通会計							
	中分類	公営住宅							
	小分類	公営住宅							
	細分類	市営住宅							
運営及びその他	運営形態	前橋市	複合施設	単独					
建物	建物全体	建物数	3棟	延面積計	6050.200㎡	所有形態	所有		
	主たる建物	棟用途	市営住宅	構造種別	RC	階数 地上	4階	地下	0階
		建築時期	1978/03/00 築	耐用年数	65年	経過年数	38年		
駐車場		有	93台	車椅子利用者用	有	0台			

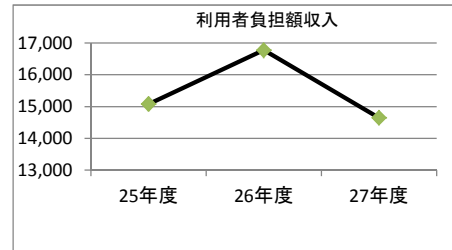
2. 利用実績

データ件名	単位	25年度	26年度	27年度	小分類施設 3年度平均
入居戸数	戸	64	64	54	54
年間増減率	%	0.0	0.0	-15.6	



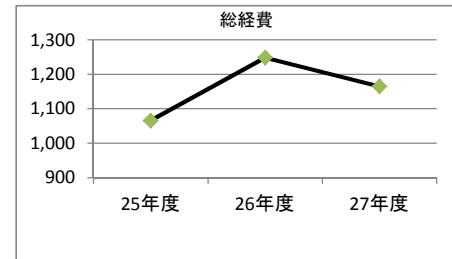
3. 利用者負担額収入

項目	25年度	26年度	27年度	小分類施設 3年度平均
	千円	千円	千円	千円
利用料金等	15,079	16,777	14,644	13,751



4. 経費内訳

項目	25年度	26年度	27年度	小分類施設 3年度平均
	千円	千円	千円	千円
施設管理費	341	524	441	623
人件費	724	724	724	724
総経費	1,066	1,248	1,165	1,347



5. 単位当たりデータ比較

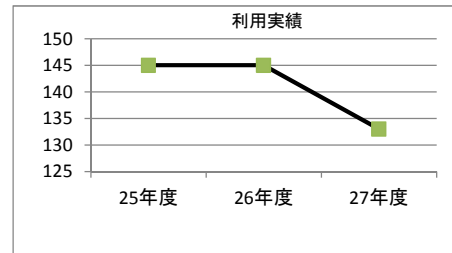
利用データ件名：入居戸数	25年度	26年度	27年度	3年度平均	小分類施設3年度平均
利用あたり施設管理費	5,336 円/戸	8,191 円/戸	8,160 円/戸	7,229 円/戸	11,162 円/戸
利用あたり総経費	16,651 円/戸	19,506 円/戸	21,571 円/戸	19,243 円/戸	39,852 円/戸
利用あたり利用料金等	235,603 円/戸	262,146 円/戸	271,180 円/戸	256,310 円/戸	236,587 円/戸
利用料金等/施設管理費	4415.7 %	3200.5 %	3323.4 %	3646.6 %	6518.3 %
利用料金等/総経費	1414.9 %	1343.9 %	1257.2 %	1338.7 %	958.2 %
項目	25年度	26年度	27年度	3年度平均	小分類施設3年度平均
建物1㎡あたり施設管理費	56 円/㎡	87 円/㎡	73 円/㎡	72 円/㎡	144 円/㎡
建物1㎡あたり総経費	176 円/㎡	206 円/㎡	193 円/㎡	192 円/㎡	513 円/㎡

1. 施設概要

施設所在地	住居表示等	青梨子町1357番5							
	代表地番	青梨子町1357-5							
所管課	建設部建築住宅課								
分類	大分類	普通会計							
	中分類	公営住宅							
	小分類	公営住宅							
	細分類	市営住宅							
運営及びその他	運営形態	前橋市	複合施設	単独					
建物	建物全体	建物数	13棟	延面積計	11836.100㎡	所有形態	所有		
	主たる建物	棟用途	市営住宅	構造種別	RC	階数 地上	4階	地下	0階
		建築時期	1990/03/00 築		耐用年数	65年	経過年数	26年	
駐車場	有	164台	車椅子利用者用	有	0台				

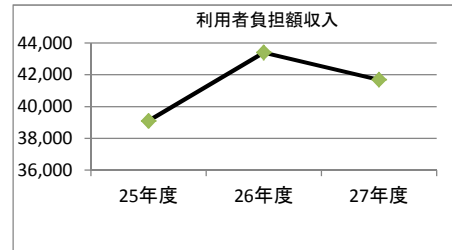
2. 利用実績

データ件名	単位	25年度	26年度	27年度	小分類施設3年度平均
入居戸数	戸	145	145	133	54
年間増減率	%	0.0	0.0	-8.3	



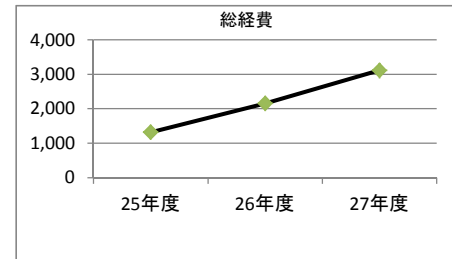
3. 利用者負担額収入

項目	25年度	26年度	27年度	小分類施設3年度平均
	千円	千円	千円	千円
利用料金等	39,095	43,406	41,687	13,751



4. 経費内訳

項目	25年度	26年度	27年度	小分類施設3年度平均
	千円	千円	千円	千円
施設管理費	595	1,427	2,392	623
人件費	724	724	724	724
総経費	1,319	2,151	3,116	1,347



5. 単位当たりデータ比較

利用データ件名：入居戸数	25年度	26年度	27年度	3年度平均	小分類施設3年度平均
利用あたり施設管理費	4,103 円/戸	9,843 円/戸	17,982 円/戸	10,643 円/戸	11,162 円/戸
利用あたり総経費	9,097 円/戸	14,838 円/戸	23,427 円/戸	15,787 円/戸	39,852 円/戸
利用あたり利用料金等	269,620 円/戸	299,355 円/戸	313,438 円/戸	294,138 円/戸	236,587 円/戸
利用料金等/施設管理費	6571.6 %	3041.2 %	1743.1 %	3785.3 %	6518.3 %
利用料金等/総経費	2963.7 %	2017.5 %	1337.9 %	2106.4 %	958.2 %
項目	25年度	26年度	27年度	3年度平均	小分類施設3年度平均
建物1㎡あたり施設管理費	50 円/㎡	121 円/㎡	202 円/㎡	124 円/㎡	144 円/㎡
建物1㎡あたり総経費	111 円/㎡	182 円/㎡	263 円/㎡	185 円/㎡	513 円/㎡