

公園


1. 施設概要

施設所在地	住居表示等	平和町一丁目2番6						
	代表地番	平和町一丁目63-1						
所管課		建設部公園管理事務所						
分類	大分類	普通会計						
	中分類	公園						
	小分類	公園						
	細分類	管理事務所						
運営及びその他	運営形態	前橋市	複合施設	単独				
建物	建物全体	建物数	1棟	延面積計	704.880㎡	所有形態	所有	
	主たる建物	棟用途	管理事務所	構造種別	RC	階数	地上：2階	地下：0階
		建築時期	1983/00/00 築	耐用年数	65年	経過年数	32年	
駐車場		有	25台	車椅子利用者用	有	0台		




2. 利用実績

データ件名	単位	25年度	26年度	27年度	小分類施設 3年度平均
延べ利用者数	人	-	-	-	437,826
年間増減率	%	-	-	-	-



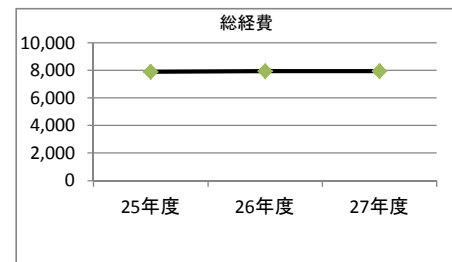
3. 利用者負担額収入

項目	25年度	26年度	27年度	小分類施設 3年度平均
	千円	千円	千円	千円
利用料金等	0	0	0	6,678



4. 経費内訳

項目	25年度	26年度	27年度	小分類施設 3年度平均
	千円	千円	千円	千円
施設管理費	649	706	703	23,041
人件費	7,242	7,242	7,242	17,876
総経費	7,891	7,948	7,945	40,918



5. 単位当たりデータ比較

利用データ件名：延べ利用者数	25年度	26年度	27年度	3年度平均	小分類施設3年度平均
利用あたり施設管理費	- 円/人	- 円/人	- 円/人	- 円/人	133 円/人
利用あたり総経費	- 円/人	- 円/人	- 円/人	- 円/人	184 円/人
利用あたり利用料金等	- 円/人	- 円/人	- 円/人	- 円/人	7 円/人
利用料金等/施設管理費	0.0 %	0.0 %	0.0 %	0.0 %	27.2 %
利用料金等/総経費	0.0 %	0.0 %	0.0 %	0.0 %	9.5 %
項目	25年度	26年度	27年度	3年度平均	小分類施設3年度平均
建物1㎡あたり施設管理費	921 円/㎡	1,002 円/㎡	998 円/㎡	974 円/㎡	168,172 円/㎡
建物1㎡あたり総経費	11,195 円/㎡	11,276 円/㎡	11,272 円/㎡	11,248 円/㎡	318,501 円/㎡

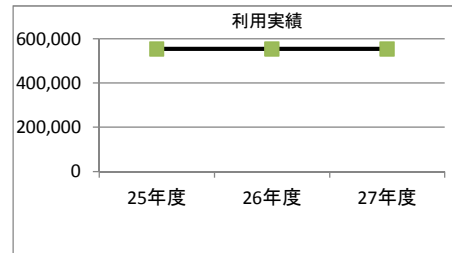
1. 施設概要

施設所在地	住居表示等	大手町三丁目15番						
	代表地番	大手町三丁目16-1						
所管課		建設部公園管理事務所						
分類	大分類	普通会計						
	中分類	公園						
	小分類	公園						
	細分類	管理事務所						
運営及びその他	運営形態	前橋市	複合施設	単独				
建物	建物全体	建物数	1棟	延面積計	52,060 m ²	所有形態	所有	
	主たる建物	棟用途	管理事務所	構造種別	S	階数	地上：1階	地下：0階
		建築時期	2005/00/00 築	耐用年数	65年	経過年数	10年	
駐車場		有	220台	車椅子利用者用	有	8台		



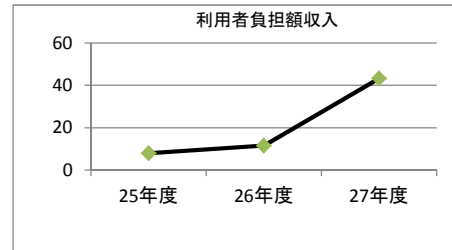
2. 利用実績

データ件名	単位	25年度	26年度	27年度	小分類施設 3年度平均
延べ利用者数	人	554,000	554,000	554,000	437,826
年間増減率	%	0.0	0.0	0.0	



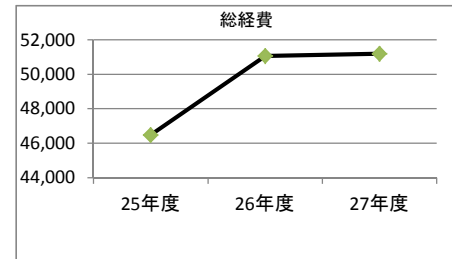
3. 利用者負担額収入

項目	25年度	26年度	27年度	小分類施設 3年度平均
	千円	千円	千円	千円
利用料金等	8	12	43	6,678



4. 経費内訳

項目	25年度	26年度	27年度	小分類施設 3年度平均
	千円	千円	千円	千円
施設管理費	20,293	29,675	29,806	23,041
人件費	26,184	21,386	21,386	17,876
総経費	46,477	51,061	51,192	40,918



5. 単位当たりデータ比較

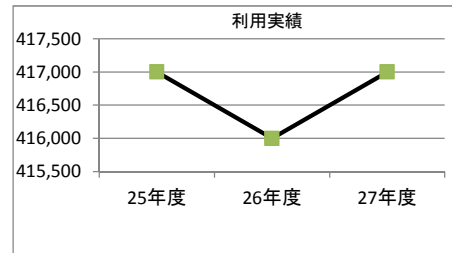
利用データ件名：延べ利用者数	25年度	26年度	27年度	3年度平均	小分類施設3年度平均
利用あたり施設管理費	37 円/人	54 円/人	54 円/人	48 円/人	133 円/人
利用あたり総経費	84 円/人	92 円/人	92 円/人	89 円/人	184 円/人
利用あたり利用料金等	0 円/人	0 円/人	0 円/人	0 円/人	7 円/人
利用料金等/施設管理費	0.0 %	0.0 %	0.1 %	0.1 %	27.2 %
利用料金等/総経費	0.0 %	0.0 %	0.1 %	0.0 %	9.5 %
項目	25年度	26年度	27年度	3年度平均	小分類施設3年度平均
建物1㎡あたり施設管理費	389,794 円/㎡	570,025 円/㎡	572,533 円/㎡	510,784 円/㎡	168,172 円/㎡
建物1㎡あたり総経費	892,752 円/㎡	980,820 円/㎡	983,328 円/㎡	952,300 円/㎡	318,501 円/㎡

1. 施設概要

施設所在地	住居表示等	敷島町262番					
	代表地番	敷島町262					
所管課		建設部公園管理事務所					
分類	大分類	普通会計					
	中分類	公園					
	小分類	公園					
	細分類	管理事務所					
運営及びその他	運営形態	前橋市	複合施設	単独			
建物	建物全体	建物数	1棟	延面積計	153.360㎡	所有形態	所有
	主たる建物	棟用途	管理事務所	構造種別	RC	階数	地上：1階 地下：0階
		建築時期	1980/00/00 築	耐用年数	65年	経過年数	35年
駐車場		有	305台	車椅子利用者用	有	5台	

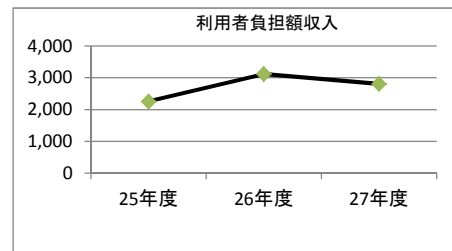
2. 利用実績

データ件名	単位	25年度	26年度	27年度	小分類施設 3年度平均
延べ利用者数	人	417,000	416,000	417,000	437,826
年間増減率	%	0.0	-0.2	0.2	



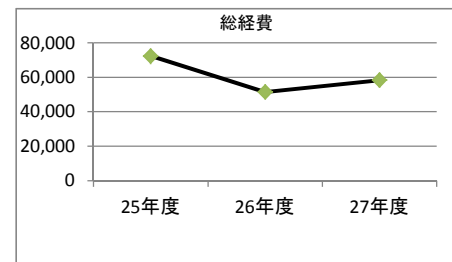
3. 利用者負担額収入

項目	25年度	26年度	27年度	小分類施設 3年度平均
	千円	千円	千円	千円
利用料金等	2,254	3,119	2,802	6,678



4. 経費内訳

項目	25年度	26年度	27年度	小分類施設 3年度平均
	千円	千円	千円	千円
施設管理費	39,469	20,767	27,638	23,041
人件費	32,871	30,635	30,635	17,876
総経費	72,340	51,402	58,273	40,918



5. 単位当たりデータ比較

利用データ件名：延べ利用者数	25年度	26年度	27年度	3年度平均	小分類施設3年度平均
利用あたり施設管理費	95 円/人	50 円/人	66 円/人	70 円/人	133 円/人
利用あたり総経費	173 円/人	124 円/人	140 円/人	146 円/人	184 円/人
利用あたり利用料金等	5 円/人	7 円/人	7 円/人	7 円/人	7 円/人
利用料金等/施設管理費	5.7 %	15.0 %	10.1 %	10.3 %	27.2 %
利用料金等/総経費	3.1 %	6.1 %	4.8 %	4.7 %	9.5 %
項目	25年度	26年度	27年度	3年度平均	小分類施設3年度平均
建物1㎡あたり施設管理費	257,364 円/㎡	135,411 円/㎡	180,214 円/㎡	190,996 円/㎡	168,172 円/㎡
建物1㎡あたり総経費	471,703 円/㎡	335,170 円/㎡	379,973 円/㎡	395,615 円/㎡	318,501 円/㎡

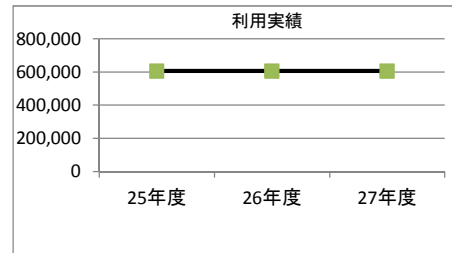
1. 施設概要

施設所在地	住居表示等	荻窪町530番1							
	代表地番	荻窪町530-1							
所管課		建設部公園管理事務所							
分類	大分類	普通会計							
	中分類	公園							
	小分類	公園							
	細分類	管理事務所							
運営及びその他	運営形態	前橋市	複合施設	単独					
建物	建物全体	建物数	1棟	延面積計	229.460㎡	所有形態	所有		
	主たる建物	棟用途	管理事務所	構造種別	S	階数 地上	1階	地下	0階
		建築時期	2013/00/00 築	耐用年数	65年	経過年数	2年		
駐車場		有	413台	車椅子利用者用	有	17台			



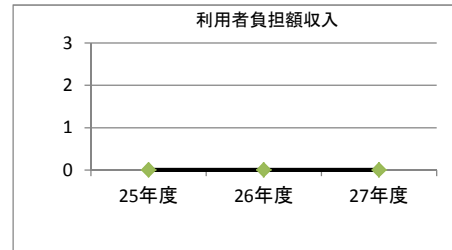
2. 利用実績

データ件名	単位	25年度	26年度	27年度	小分類施設 3年度平均
延べ利用者数	人	605,000	605,000	605,000	437,826
年間増減率	%	0.0	0.0	0.0	



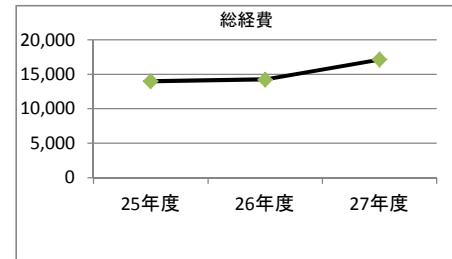
3. 利用者負担額収入

項目	25年度	26年度	27年度	小分類施設 3年度平均
	千円	千円	千円	千円
利用料金等	0	0	0	6,678



4. 経費内訳

項目	25年度	26年度	27年度	小分類施設 3年度平均
	千円	千円	千円	千円
施設管理費	9,532	12,015	14,913	23,041
人件費	4,458	2,222	2,222	17,876
総経費	13,990	14,237	17,135	40,918



5. 単位当たりデータ比較

利用データ件名：延べ利用者数	25年度	26年度	27年度	3年度平均	小分類施設3年度平均
利用あたり施設管理費	16 円/人	20 円/人	25 円/人	20 円/人	133 円/人
利用あたり総経費	23 円/人	24 円/人	28 円/人	25 円/人	184 円/人
利用あたり利用料金等	0 円/人	0 円/人	0 円/人	0 円/人	7 円/人
利用料金等/施設管理費	0.0 %	0.0 %	0.0 %	0.0 %	27.2 %
利用料金等/総経費	0.0 %	0.0 %	0.0 %	0.0 %	9.5 %
項目	25年度	26年度	27年度	3年度平均	小分類施設3年度平均
建物1㎡あたり施設管理費	41,539 円/㎡	52,364 円/㎡	64,990 円/㎡	52,964 円/㎡	168,172 円/㎡
建物1㎡あたり総経費	60,967 円/㎡	62,047 円/㎡	74,673 円/㎡	65,896 円/㎡	318,501 円/㎡

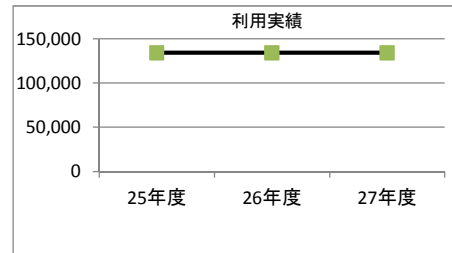
1. 施設概要

施設所在地	住居表示等	西大室町2545番						
	代表地番	西大室町2545						
所管課		建設部公園管理事務所						
分類	大分類	普通会計						
	中分類	公園						
	小分類	公園						
	細分類	管理事務所						
運営及びその他	運営形態	業務委託	複合施設	単独				
建物	建物全体	建物数	1棟	延面積計	311.780㎡	所有形態	所有	
	主たる建物	棟用途	管理事務所	構造種別	RC	階数	地上：1階	地下：0階
		建築時期	1999/00/00 築	耐用年数	65年	経過年数	16年	
駐車場		有	533台	車椅子利用者用	有	6台		



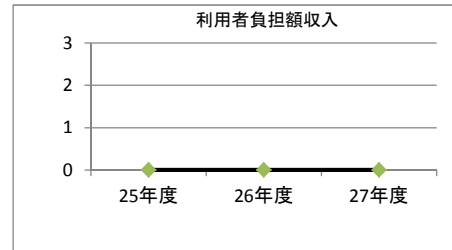
2. 利用実績

データ件名	単位	25年度	26年度	27年度	小分類施設 3年度平均
延べ利用者数	人	134,000	134,000	134,000	437,826
年間増減率	%	0.0	0.0	0.0	



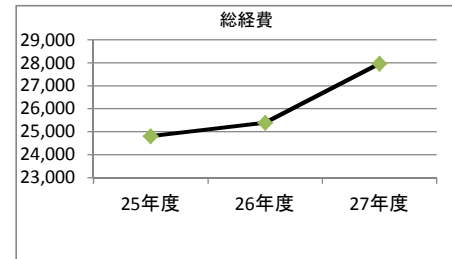
3. 利用者負担額収入

項目	25年度	26年度	27年度	小分類施設 3年度平均
	千円	千円	千円	千円
利用料金等	0	0	0	6,678



4. 経費内訳

項目	25年度	26年度	27年度	小分類施設 3年度平均
	千円	千円	千円	千円
施設管理費	24,804	25,389	27,967	23,041
人件費	0	0	0	17,876
総経費	24,804	25,389	27,967	40,918



5. 単位当たりデータ比較

利用データ件名：延べ利用者数	25年度	26年度	27年度	3年度平均	小分類施設3年度平均
利用あたり施設管理費	185 円/人	189 円/人	209 円/人	194 円/人	133 円/人
利用あたり総経費	185 円/人	189 円/人	209 円/人	194 円/人	184 円/人
利用あたり利用料金等	0 円/人	0 円/人	0 円/人	0 円/人	7 円/人
利用料金等/施設管理費	0.0 %	0.0 %	0.0 %	0.0 %	27.2 %
利用料金等/総経費	0.0 %	0.0 %	0.0 %	0.0 %	9.5 %
項目	25年度	26年度	27年度	3年度平均	小分類施設3年度平均
建物1㎡あたり施設管理費	79,556 円/㎡	81,432 円/㎡	89,701 円/㎡	83,563 円/㎡	168,172 円/㎡
建物1㎡あたり総経費	79,556 円/㎡	81,432 円/㎡	89,701 円/㎡	83,563 円/㎡	318,501 円/㎡

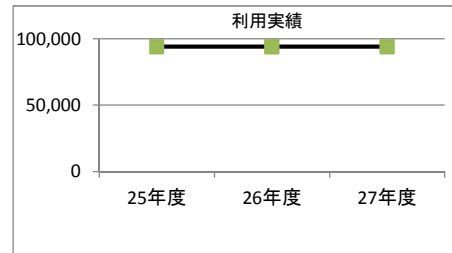
1. 施設概要

施設所在地	住居表示等	嶺町1300番1						
	代表地番	嶺町1300-1						
所管課		建設部公園管理事務所						
分類	大分類	普通会計						
	中分類	公園						
	小分類	公園						
	細分類	管理事務所						
運営及びその他	運営形態	前橋市	複合施設	単独				
建物	建物全体	建物数	1棟	延面積計	252,000㎡	所有形態	所有	
	主たる建物	棟用途	管理事務所	構造種別	RC	階数	地上：1階	地下：0階
		建築時期	1981/00/00 築	耐用年数	65年	経過年数	34年	
駐車場		有	450台	車椅子利用者用	有	0台		




2. 利用実績

データ件名	単位	25年度	26年度	27年度	小分類施設 3年度平均
延べ利用者数	人	94,000	94,000	94,000	437,826
年間増減率	%	0.0	0.0	0.0	



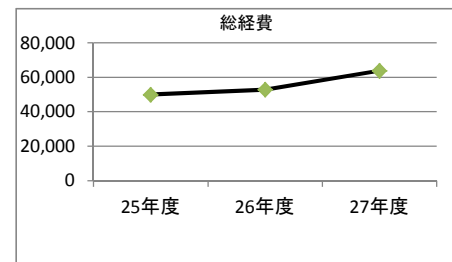
3. 利用者負担額収入

項目	25年度	26年度	27年度	小分類施設 3年度平均
	千円	千円	千円	千円
利用料金等	0	0	0	6,678



4. 経費内訳

項目	25年度	26年度	27年度	小分類施設 3年度平均
	千円	千円	千円	千円
施設管理費	38,141	40,273	47,755	23,041
人件費	11,700	12,471	16,033	17,876
総経費	49,841	52,744	63,788	40,918



5. 単位当たりデータ比較

利用データ件名：延べ利用者数	25年度	26年度	27年度	3年度平均	小分類施設3年度平均
利用あたり施設管理費	406 円/人	428 円/人	508 円/人	447 円/人	133 円/人
利用あたり総経費	530 円/人	561 円/人	679 円/人	590 円/人	184 円/人
利用あたり利用料金等	0 円/人	0 円/人	0 円/人	0 円/人	7 円/人
利用料金等/施設管理費	0.0 %	0.0 %	0.0 %	0.0 %	27.2 %
利用料金等/総経費	0.0 %	0.0 %	0.0 %	0.0 %	9.5 %
項目	25年度	26年度	27年度	3年度平均	小分類施設3年度平均
建物1㎡あたり施設管理費	151,354 円/㎡	159,813 円/㎡	189,503 円/㎡	166,890 円/㎡	168,172 円/㎡
建物1㎡あたり総経費	197,783 円/㎡	209,301 円/㎡	253,126 円/㎡	220,070 円/㎡	318,501 円/㎡

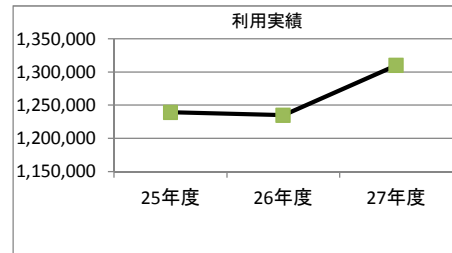
1. 施設概要

施設所在地	住居表示等	大手町三丁目16番3							
	代表地番	大手町三丁目16-3							
所管課		建設部公園管理事務所							
分類	大分類	普通会計							
	中分類	公園							
	小分類	公園							
	細分類	児童遊園							
運営及びその他	運営形態	指定管理	複合施設	単独					
建物	建物全体	建物数	1棟	延面積計	143.000㎡	所有形態	所有		
	主たる建物	棟用途	児童遊園	構造種別	SRC	階数 地上	2階	地下	0階
		建築時期	2005/00/00 築	耐用年数	65年	経過年数	10年		
駐車場		有	55台	車椅子利用者用	有	0台			



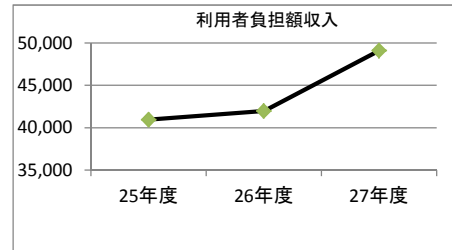
2. 利用実績

データ件名	単位	25年度	26年度	27年度	小分類施設 3年度平均
延べ利用者数	人	1,239,000	1,234,518	1,309,838	437,826
年間増減率	%	0.0	-0.4	6.1	



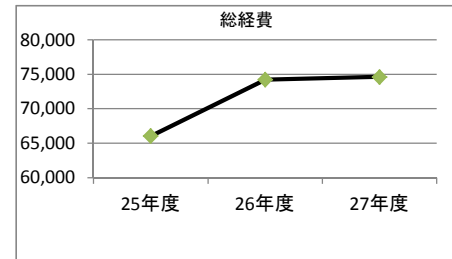
3. 利用者負担額収入

項目	25年度	26年度	27年度	小分類施設 3年度平均
	千円	千円	千円	千円
利用料金等	40,931	41,955	49,111	6,678



4. 経費内訳

項目	25年度	26年度	27年度	小分類施設 3年度平均
	千円	千円	千円	千円
施設管理費	24,128	24,906	24,340	23,041
人件費	41,908	49,297	50,271	17,876
総経費	66,036	74,203	74,611	40,918



5. 単位当たりデータ比較

利用データ件名：延べ利用者数	25年度	26年度	27年度	3年度平均	小分類施設3年度平均
利用あたり施設管理費	19 円/人	20 円/人	19 円/人	19 円/人	133 円/人
利用あたり総経費	53 円/人	60 円/人	57 円/人	57 円/人	184 円/人
利用あたり利用料金等	33 円/人	34 円/人	37 円/人	35 円/人	7 円/人
利用料金等/施設管理費	169.6 %	168.5 %	201.8 %	180.0 %	27.2 %
利用料金等/総経費	62.0 %	56.5 %	65.8 %	61.4 %	9.5 %
項目	25年度	26年度	27年度	3年度平均	小分類施設3年度平均
建物1㎡あたり施設管理費	168,727 円/㎡	174,167 円/㎡	170,210 円/㎡	171,035 円/㎡	168,172 円/㎡
建物1㎡あたり総経費	461,790 円/㎡	518,900 円/㎡	521,758 円/㎡	500,816 円/㎡	318,501 円/㎡