

供給処理施設

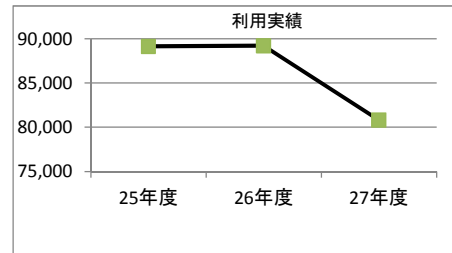
1. 施設概要

施設所在地	住居表示等	六供町1536番					
	代表地番	六供町1536					
所管課		環境部清掃施設課					
分類	大分類	普通会計					
	中分類	供給処理施設					
	小分類	供給処理施設					
	細分類	清掃工場					
運営及びその他	運営形態	前橋市	複合施設	単独			
建物	建物全体	建物数	2棟	延面積計	16490.540㎡	所有形態	所有
	主たる建物	棟用途	清掃工場	構造種別	SRC	階数	地上：6階 地下：2階
		建築時期	1991/00/00 築	耐用年数	65年	経過年数	24年
駐車場		有	7台	車椅子利用者用	有	2台	



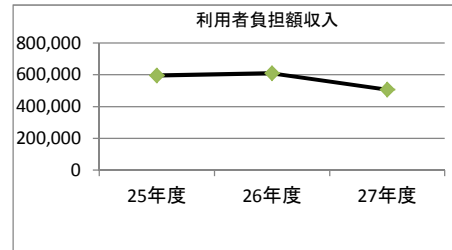
2. 利用実績

データ件名	単位	25年度	26年度	27年度	小分類施設 3年度平均
年間処理量	t	89,117	89,185	80,824	108,358
年間増減率	%	0.0	0.1	-9.4	
稼働率	%	102.5	104.4	90.2	
年間増減率	%	0.0	1.8	-13.6	



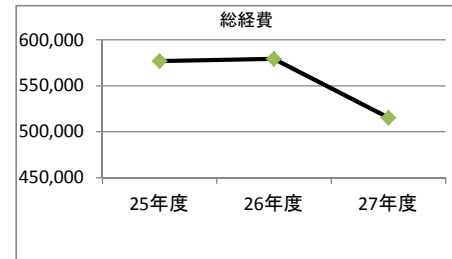
3. 利用者負担額収入

項目	25年度	26年度	27年度	小分類施設 3年度平均
	千円	千円	千円	千円
利用料金等	594,402	608,731	505,756	21,432



4. 経費内訳


項目	25年度	26年度	27年度	小分類施設 3年度平均
	千円	千円	千円	千円
施設管理費	408,219	404,184	343,230	31,714
人件費	168,586	174,959	172,066	15,196
総経費	576,805	579,143	515,296	46,910



5. 単位当たりデータ比較

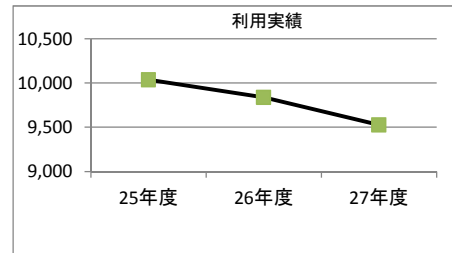
利用データ件名：年間処理量	25年度	26年度	27年度	3年度平均	小分類施設3年度平均
利用あたり施設管理費	4,581 円/t	4,532 円/t	4,247 円/t	4,453 円/t	5,351 円/t
利用あたり総経費	6,472 円/t	6,494 円/t	6,376 円/t	6,447 円/t	7,187 円/t
利用あたり利用料金等	6,670 円/t	6,825 円/t	6,258 円/t	6,584 円/t	2,820 円/t
利用料金等/施設管理費	145.6 %	150.6 %	147.4 %	147.9 %	10.6 %
利用料金等/総経費	103.1 %	105.1 %	98.1 %	102.1 %	6.4 %
項目	25年度	26年度	27年度	3年度平均	小分類施設3年度平均
建物1㎡あたり施設管理費	24,755 円/㎡	24,510 円/㎡	20,814 円/㎡	34,637 円/㎡	31,288 円/㎡
建物1㎡あたり総経費	34,978 円/㎡	35,120 円/㎡	31,248 円/㎡	34,637 円/㎡	36,230 円/㎡

1. 施設概要

施設所在地	住居表示等	荻窪町677番							
	代表地番	荻窪町677							
所管課		環境部清掃施設課							
分類	大分類	普通会計							
	中分類	供給処理施設							
	小分類	供給処理施設							
	細分類	清掃工場							
運営及びその他	運営形態	前橋市	複合施設	単独					
建物	建物全体	建物数	2棟	延面積計	4399.780 m ²	所有形態	所有		
	主たる建物	棟用途	清掃工場	構造種別	S	階数 地上	3階	地下	1階
		建築時期	1991/00/00 築	耐用年数	65年	経過年数	24年		
駐車場		有	10台	車椅子利用者用	無	0台			

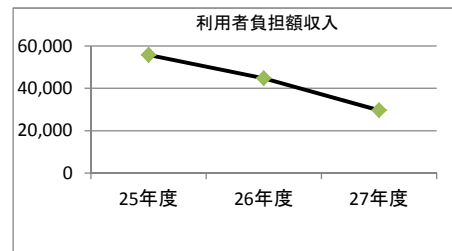
2. 利用実績

データ件名	単位	25年度	26年度	27年度	小分類施設 3年度平均
年間処理量	t	10,038	9,836	9,527	108,358
年間増減率	%	0.0	-2.0	-3.1	
稼働率	%	90.1	89.3	94.5	
年間増減率	%	0.0	-0.9	5.7	



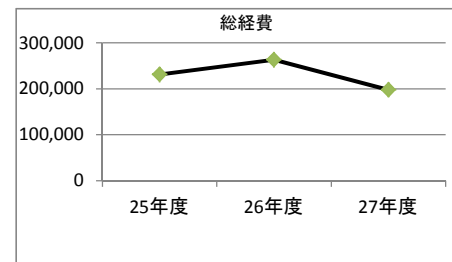
3. 利用者負担額収入

項目	25年度	26年度	27年度	小分類施設 3年度平均
	千円	千円	千円	千円
利用料金等	55,766	44,714	29,644	21,432



4. 経費内訳

項目	25年度	26年度	27年度	小分類施設 3年度平均
	千円	千円	千円	千円
施設管理費	93,882	117,442	54,648	31,714
人件費	137,375	146,090	143,006	15,196
総経費	231,257	263,533	197,654	46,910



5. 単位当たりデータ比較

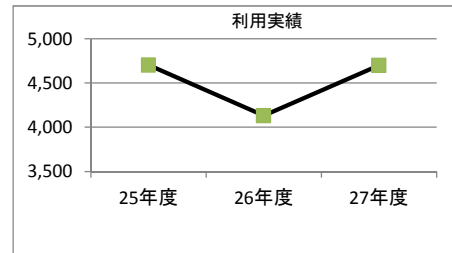
利用データ件名：年間処理量	25年度	26年度	27年度	3年度平均	小分類施設3年度平均
利用あたり施設管理費	9,353 円/t	11,940 円/t	5,736 円/t	9,010 円/t	5,351 円/t
利用あたり総経費	23,039 円/t	26,793 円/t	20,747 円/t	23,526 円/t	7,187 円/t
利用あたり利用料金等	5,556 円/t	4,546 円/t	3,112 円/t	4,404 円/t	2,820 円/t
利用料金等/施設管理費	59.4 %	38.1 %	54.2 %	50.6 %	10.6 %
利用料金等/総経費	24.1 %	17.0 %	15.0 %	18.7 %	6.4 %
項目	25年度	26年度	27年度	3年度平均	小分類施設3年度平均
建物1㎡あたり施設管理費	21,338 円/㎡	26,693 円/㎡	12,421 円/㎡	57,265 円/㎡	31,288 円/㎡
建物1㎡あたり総経費	52,561 円/㎡	59,897 円/㎡	44,923 円/㎡	57,265 円/㎡	36,230 円/㎡

1. 施設概要

施設所在地	住居表示等	亀泉町265番					
	代表地番	亀泉町265					
所管課		環境部清掃施設課					
分類	大分類	普通会計					
	中分類	供給処理施設					
	小分類	供給処理施設					
	細分類	清掃工場					
運営及びその他	運営形態	前橋市	複合施設	単独			
建物	建物全体	建物数	2棟	延面積計	2086.220 m ²	所有形態	所有
	主たる建物	棟用途	清掃工場	構造種別	S	階数	地上：2階 地下：1階
		建築時期	1977/00/00 築	耐用年数	65年	経過年数	38年
駐車場		有	7台	車椅子利用者用	無	0台	

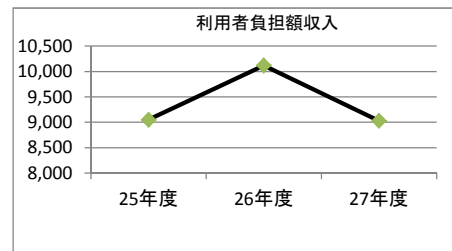
2. 利用実績

データ件名	単位	25年度	26年度	27年度	小分類施設 3年度平均
年間処理量	t	4,702	4,131	4,699	108,358
年間増減率	%	0.0	-12.1	13.7	
稼働率	%	73.5	64.3	73.7	
年間増減率	%	0.0	-12.5	14.7	



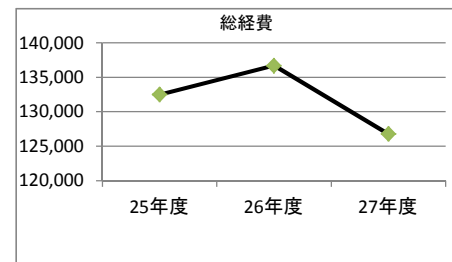
3. 利用者負担額収入

項目	25年度	26年度	27年度	小分類施設 3年度平均
	千円	千円	千円	千円
利用料金等	9,049	10,117	9,029	21,432



4. 経費内訳

項目	25年度	26年度	27年度	小分類施設 3年度平均
	千円	千円	千円	千円
施設管理費	49,485	53,161	42,440	31,714
人件費	83,018	83,538	84,335	15,196
総経費	132,503	136,699	126,775	46,910



5. 単位当たりデータ比較

利用データ件名：年間処理量	25年度	26年度	27年度	3年度平均	小分類施設3年度平均
利用あたり施設管理費	10,524 円/t	12,869 円/t	9,032 円/t	10,808 円/t	5,351 円/t
利用あたり総経費	28,180 円/t	33,091 円/t	26,979 円/t	29,417 円/t	7,187 円/t
利用あたり利用料金等	1,925 円/t	2,449 円/t	1,921 円/t	2,098 円/t	2,820 円/t
利用料金等/施設管理費	18.3 %	19.0 %	21.3 %	19.5 %	10.6 %
利用料金等/総経費	6.8 %	7.4 %	7.1 %	7.1 %	6.4 %
項目	25年度	26年度	27年度	3年度平均	小分類施設3年度平均
建物1㎡あたり施設管理費	23,720 円/㎡	25,482 円/㎡	20,343 円/㎡	39,918 円/㎡	31,288 円/㎡
建物1㎡あたり総経費	63,513 円/㎡	65,525 円/㎡	60,768 円/㎡	39,918 円/㎡	36,230 円/㎡

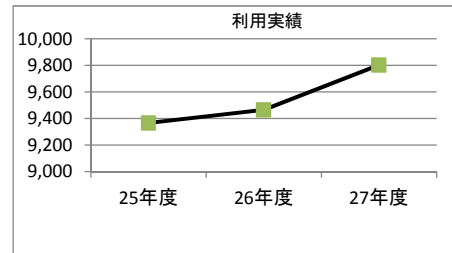
1. 施設概要

施設所在地	住居表示等	堀越町610番						
	代表地番	堀越町610						
所管課		環境部清掃施設課						
分類	大分類	普通会計						
	中分類	供給処理施設						
	小分類	供給処理施設						
	細分類	清掃工場						
運営及びその他	運営形態	前橋市	複合施設	単独				
建物	建物全体	建物数	1棟	延面積計	1891.420 m ²	所有形態	所有	
	主たる建物	棟用途	清掃工場	構造種別	RC	階数	地上：3階	地下：1階
		建築時期	1989/00/00 築	耐用年数	65年	経過年数	26年	
駐車場		有	8台	車椅子利用者用	無	0台		



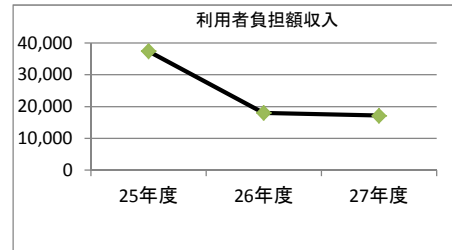
2. 利用実績

データ件名	単位	25年度	26年度	27年度	小分類施設 3年度平均
年間処理量	t	9,366	9,464	9,801	108,358
年間増減率	%	0.0	1.0	3.6	
稼働率	%	49.9	56.7	56.2	
年間増減率	%	0.0	13.6	-0.7	



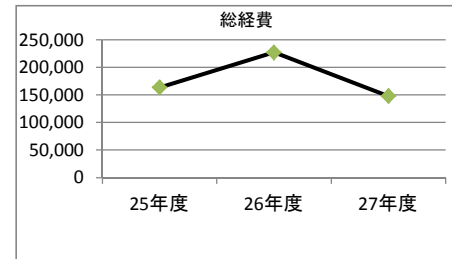
3. 利用者負担額収入

項目	25年度	26年度	27年度	小分類施設 3年度平均
	千円	千円	千円	千円
利用料金等	37,382	17,971	17,085	21,432



4. 経費内訳

項目	25年度	26年度	27年度	小分類施設 3年度平均
	千円	千円	千円	千円
施設管理費	153,937	213,311	131,782	31,714
人件費	9,817	13,961	16,206	15,196
総経費	163,754	227,272	147,988	46,910



5. 単位当たりデータ比較

利用データ件名：年間処理量	25年度	26年度	27年度	3年度平均	小分類施設3年度平均
利用あたり施設管理費	16,436 円/t	22,539 円/t	13,446 円/t	17,474 円/t	5,351 円/t
利用あたり総経費	17,484 円/t	24,014 円/t	15,099 円/t	18,866 円/t	7,187 円/t
利用あたり利用料金等	3,991 円/t	1,899 円/t	1,743 円/t	2,544 円/t	2,820 円/t
利用料金等/施設管理費	24.3 %	8.4 %	13.0 %	15.2 %	10.6 %
利用料金等/総経費	22.8 %	7.9 %	11.5 %	14.1 %	6.4 %
項目	25年度	26年度	27年度	3年度平均	小分類施設3年度平均
建物1㎡あたり施設管理費	81,387 円/㎡	112,778 円/㎡	69,674 円/㎡	106,227 円/㎡	31,288 円/㎡
建物1㎡あたり総経費	86,577 円/㎡	120,159 円/㎡	78,242 円/㎡	106,227 円/㎡	36,230 円/㎡

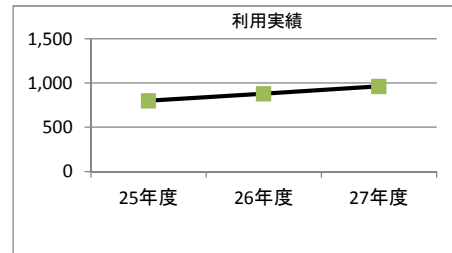
1. 施設概要

施設所在地	住居表示等	富士見町石井1873番2							
	代表地番	富士見町石井1873-2							
所管課		環境部清掃施設課							
分類	大分類	普通会計							
	中分類	供給処理施設							
	小分類	供給処理施設							
	細分類	清掃工場							
運営及びその他	運営形態	前橋市	複合施設	単独					
建物	建物全体	建物数	1棟	延面積計	2646.150 m ²	所有形態	所有		
	主たる建物	棟用途	清掃工場	構造種別	S	階数 地上	2階	地下	0階
		建築時期	1997/00/00 築	耐用年数	65年	経過年数	18年		
駐車場		有	5台	車椅子利用者用	無	0台			



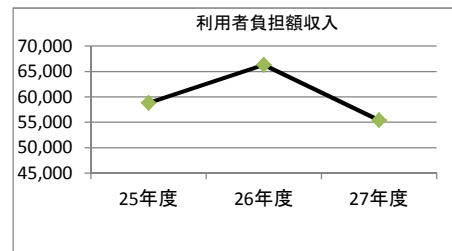
2. 利用実績

データ件名	単位	25年度	26年度	27年度	小分類施設 3年度平均
年間処理量	t	797	878	962	108,358
年間増減率	%	0.0	10.2	9.6	
稼働率	%	39.2	46.0	53.2	
年間増減率	%	0.0	17.4	15.7	



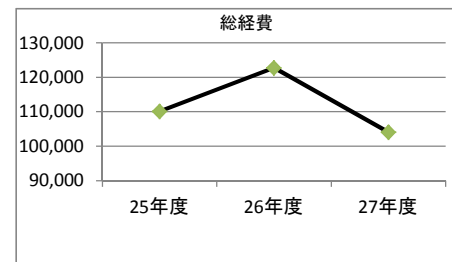
3. 利用者負担額収入

項目	25年度	26年度	27年度	小分類施設 3年度平均
	千円	千円	千円	千円
利用料金等	58,808	66,295	55,402	21,432



4. 経費内訳

項目	25年度	26年度	27年度	小分類施設 3年度平均
	千円	千円	千円	千円
施設管理費	90,871	102,945	83,450	31,714
人件費	19,232	19,811	20,608	15,196
総経費	110,103	122,756	104,058	46,910



5. 単位当たりデータ比較

利用データ件名：年間処理量	25年度	26年度	27年度	3年度平均	小分類施設3年度平均
利用あたり施設管理費	114,044 円/t	117,250 円/t	86,746 円/t	106,013 円/t	5,351 円/t
利用あたり総経費	138,180 円/t	139,814 円/t	108,168 円/t	128,721 円/t	7,187 円/t
利用あたり利用料金等	73,804 円/t	75,507 円/t	57,591 円/t	68,967 円/t	2,820 円/t
利用料金等/施設管理費	64.7 %	64.4 %	66.4 %	65.2 %	10.6 %
利用料金等/総経費	53.4 %	54.0 %	53.2 %	53.6 %	6.4 %
項目	25年度	26年度	27年度	3年度平均	小分類施設3年度平均
建物1㎡あたり施設管理費	34,341 円/㎡	38,904 円/㎡	31,536 円/㎡	36,255 円/㎡	31,288 円/㎡
建物1㎡あたり総経費	41,609 円/㎡	46,391 円/㎡	39,324 円/㎡	36,255 円/㎡	36,230 円/㎡

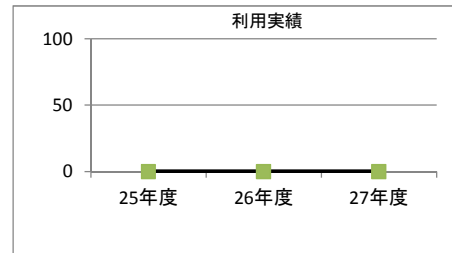
1. 施設概要

施設所在地	住居表示等	大渡町一丁目19番5						
	代表地番	大渡町一丁目19-5						
所管課		環境部ごみ減量課						
分類	大分類	普通会計						
	中分類	供給処理施設						
	小分類	供給処理施設						
	細分類	清掃工場						
運営及びその他	運営形態	前橋市	複合施設	単独				
建物	建物全体	建物数	2棟	延面積計	476.260㎡	所有形態	所有	
	主たる建物	棟用途	清掃工場	構造種別	RC	階数	地上：1階	地下：0階
		建築時期	1967/00/00 築	耐用年数	65年	経過年数	48年	
駐車場		無	0台	車椅子利用者用	無	0台		



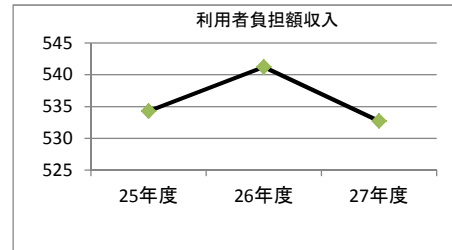
2. 利用実績

データ件名	単位	25年度	26年度	27年度	小分類施設 3年度平均
年間処理量	t	-	-	-	108,358
年間増減率	%	-	-	-	-
稼働率	%	-	-	-	-
年間増減率	%	-	-	-	-



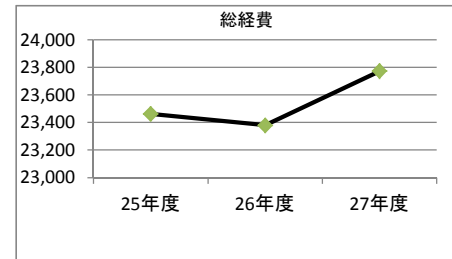
3. 利用者負担額収入

項目	25年度	26年度	27年度	小分類施設 3年度平均
	千円	千円	千円	千円
利用料金等	534	541	533	21,432



4. 経費内訳


項目	25年度	26年度	27年度	小分類施設 3年度平均
	千円	千円	千円	千円
施設管理費	1,736	1,653	2,048	31,714
人件費	21,726	21,726	21,726	15,196
総経費	23,462	23,379	23,774	46,910



5. 単位当たりデータ比較

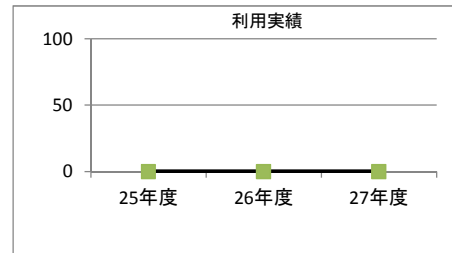
利用データ件名：年間処理量	25年度	26年度	27年度	3年度平均	小分類施設3年度平均
利用あたり施設管理費	- 円/t	- 円/t	- 円/t	- 円/t	5,351 円/t
利用あたり総経費	- 円/t	- 円/t	- 円/t	- 円/t	7,187 円/t
利用あたり利用料金等	- 円/t	- 円/t	- 円/t	- 円/t	2,820 円/t
利用料金等/施設管理費	30.8 %	32.7 %	26.0 %	29.8 %	10.6 %
利用料金等/総経費	2.3 %	2.3 %	2.2 %	2.3 %	6.4 %
項目	25年度	26年度	27年度	3年度平均	小分類施設3年度平均
建物1㎡あたり施設管理費	3,645 円/㎡	3,472 円/㎡	4,300 円/㎡	3,805 円/㎡	31,288 円/㎡
建物1㎡あたり総経費	49,263 円/㎡	49,090 円/㎡	49,918 円/㎡	49,423 円/㎡	36,230 円/㎡

1. 施設概要

施設所在地	住居表示等	六供町1419番						
	代表地番	六供町1419						
所管課		環境部ごみ減量課						
分類	大分類	普通会計						
	中分類	供給処理施設						
	小分類	供給処理施設						
	細分類	清掃工場						
運営及びその他	運営形態	前橋市	複合施設	単独				
建物	建物全体	建物数	1棟	延面積計	223.630 m ²	所有形態	所有	
	主たる建物	棟用途	清掃工場	構造種別	S	階数	地上：1階	地下：0階
		建築時期	2000/00/00 築	耐用年数	65年	経過年数	15年	
駐車場		有	3台	車椅子利用者用	有	0台		


2. 利用実績

データ件名	単位	25年度	26年度	27年度	小分類施設 3年度平均
年間処理量	t	-	-	-	108,358
年間増減率	%	-	-	-	-
稼働率	%	-	-	-	-
年間増減率	%	-	-	-	-



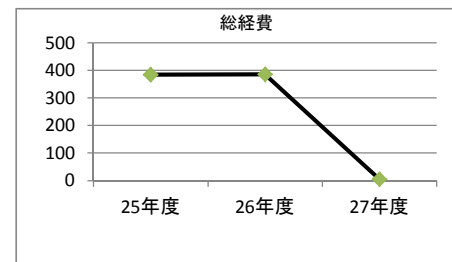
3. 利用者負担額収入

項目	25年度	26年度	27年度	小分類施設 3年度平均
	千円	千円	千円	千円
利用料金等	0	0	0	21,432



4. 経費内訳

項目	25年度	26年度	27年度	小分類施設 3年度平均
	千円	千円	千円	千円
施設管理費	385	385	5	31,714
人件費	0	0	0	15,196
総経費	385	385	5	46,910



5. 単位当たりデータ比較

利用データ件名：年間処理量	25年度	26年度	27年度	3年度平均	小分類施設3年度平均
利用あたり施設管理費	- 円/t	- 円/t	- 円/t	- 円/t	5,351 円/t
利用あたり総経費	0 円/t	0 円/t	0 円/t	0 円/t	7,187 円/t
利用あたり利用料金等	0 円/t	0 円/t	0 円/t	0 円/t	2,820 円/t
利用料金等/施設管理費	0.0 %	0.0 %	0.0 %	0.0 %	10.6 %
利用料金等/総経費	0.0 %	0.0 %	0.0 %	0.0 %	6.4 %
項目	25年度	26年度	27年度	3年度平均	小分類施設3年度平均
建物1㎡あたり施設管理費	1,720 円/㎡	1,722 円/㎡	21 円/㎡	1,154 円/㎡	31,288 円/㎡
建物1㎡あたり総経費	1,720 円/㎡	1,722 円/㎡	21 円/㎡	1,154 円/㎡	36,230 円/㎡

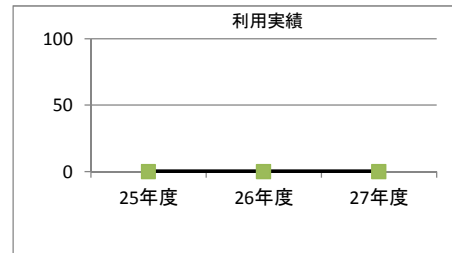
1. 施設概要

施設所在地	住居表示等	河原浜町472番						
	代表地番	河原浜町472						
所管課		環境部ごみ減量課						
分類	大分類	普通会計						
	中分類	供給処理施設						
	小分類	供給処理施設						
	細分類	汚水処理施設						
運営及びその他	運営形態	前橋市	複合施設	単独				
建物	建物全体	建物数	1棟	延面積計	646.980㎡	所有形態	所有	
	主たる建物	棟用途	汚水処理施設	構造種別	RC	階数	地上：1階	地下：1階
		建築時期	1988/11/00築	耐用年数	65年	経過年数	27年	
駐車場		無	0台	車椅子利用者用	無	0台		



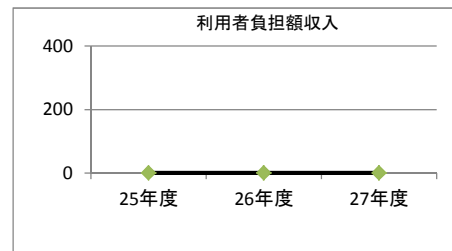
2. 利用実績

データ件名	単位	25年度	26年度	27年度	小分類施設 3年度平均
年間処理量	t	0	0	0	108,358
年間増減率	%	0.0	0.0	0.0	
稼働率	%	0.0	0.0	0.0	
年間増減率	%	0.0	0.0	0.0	



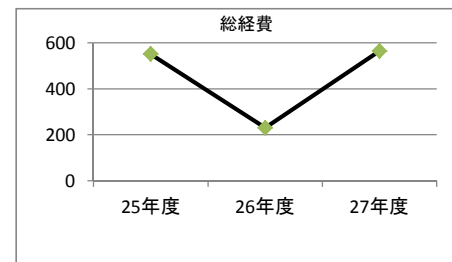
3. 利用者負担額収入

項目	25年度	26年度	27年度	小分類施設 3年度平均
	千円	千円	千円	千円
利用料金等	0	0	0	21,432



4. 経費内訳

項目	25年度	26年度	27年度	小分類施設 3年度平均
	千円	千円	千円	千円
施設管理費	551	230	565	31,714
人件費	0	0	0	15,196
総経費	551	230	565	46,910



5. 単位当たりデータ比較

利用データ件名：年間処理量	25年度	26年度	27年度	3年度平均	小分類施設3年度平均
利用あたり施設管理費	- 円/t	- 円/t	- 円/t	- 円/t	5,351 円/t
利用あたり総経費	- 円/t	- 円/t	- 円/t	- 円/t	7,187 円/t
利用あたり利用料金等	- 円/t	- 円/t	- 円/t	- 円/t	2,820 円/t
利用料金等/施設管理費	0.0 %	0.0 %	0.0 %	0.0 %	10.6 %
利用料金等/総経費	0.0 %	0.0 %	0.0 %	0.0 %	6.4 %
項目	25年度	26年度	27年度	3年度平均	小分類施設3年度平均
建物1㎡あたり施設管理費	852 円/㎡	356 円/㎡	873 円/㎡	694 円/㎡	31,288 円/㎡
建物1㎡あたり総経費	852 円/㎡	356 円/㎡	873 円/㎡	694 円/㎡	36,230 円/㎡

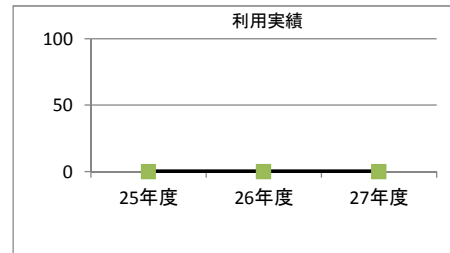
1. 施設概要

施設所在地	住居表示等	富士見町石井2168番7						
	代表地番	富士見町石井2168-7						
所管課		環境部ごみ減量課						
分類	大分類	普通会計						
	中分類	供給処理施設						
	小分類	供給処理施設						
	細分類	汚水処理施設						
運営及びその他	運営形態	前橋市	複合施設	単独				
建物	建物全体	建物数	1棟	延面積計	532.780㎡	所有形態	所有	
	主たる建物	棟用途	汚水処理施設	構造種別	RC	階数	地上：1階	地下：0階
		建築時期	1979/11/00築	耐用年数	65年	経過年数	36年	
駐車場		無	0台	車椅子利用者用	無	0台		




2. 利用実績

データ件名	単位	25年度	26年度	27年度	小分類施設 3年度平均
年間処理量	t	0	0	0	108,358
年間増減率	%	0.0	0.0	0.0	
稼働率	%	0.0	0.0	0.0	
年間増減率	%	0.0	0.0	0.0	




3. 利用者負担額収入

項目	25年度	26年度	27年度	小分類施設 3年度平均
	千円	千円	千円	千円
利用料金等	0	0	0	21,432



4. 経費内訳

項目	25年度	26年度	27年度	小分類施設 3年度平均
	千円	千円	千円	千円
施設管理費	0	0	0	31,714
人件費	0	0	0	15,196
総経費	0	0	0	46,910



5. 単位当たりデータ比較

利用データ件名：年間処理量	25年度	26年度	27年度	3年度平均	小分類施設3年度平均
利用あたり施設管理費	- 円/t	- 円/t	- 円/t	- 円/t	5,351 円/t
利用あたり総経費	- 円/t	- 円/t	- 円/t	- 円/t	7,187 円/t
利用あたり利用料金等	- 円/t	- 円/t	- 円/t	- 円/t	2,820 円/t
利用料金等/施設管理費	- %	- %	- %	- %	10.6 %
利用料金等/総経費	- %	- %	- %	- %	6.4 %
項目	25年度	26年度	27年度	3年度平均	小分類施設3年度平均
建物1㎡あたり施設管理費	0 円/㎡	0 円/㎡	0 円/㎡	0 円/㎡	31,288 円/㎡
建物1㎡あたり総経費	0 円/㎡	0 円/㎡	0 円/㎡	0 円/㎡	36,230 円/㎡

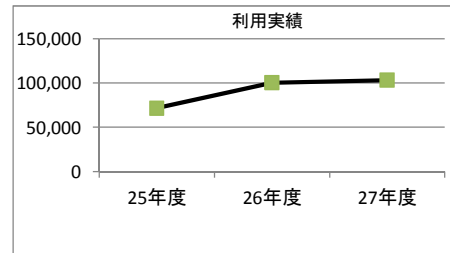
1. 施設概要

施設所在地	住居表示等	荻窪町336番1						
	代表地番	荻窪町336-1						
所管課		環境部清掃施設課						
分類	大分類	普通会計						
	中分類	供給処理施設						
	小分類	供給処理施設						
	細分類	汚水処理施設						
運営及びその他	運営形態	前橋市	複合施設	単独				
建物	建物全体	建物数	1 棟	延面積計	118.200 m ²	所有形態	所有	
	主たる建物	棟用途	汚水処理施設	構造種別	RC	階数	地上： 1 階	地下： 0 階
		建築時期	1992/00/00 築	耐用年数	65年	経過年数	23年	
駐車場		無	0 台	車椅子利用者用	無	0 台		




2. 利用実績

データ件名	単位	25年度	26年度	27年度	小分類施設 3年度平均
年間処理量	t	71,558	100,219	103,196	108,358
年間増減率	%	0.0	40.1	3.0	



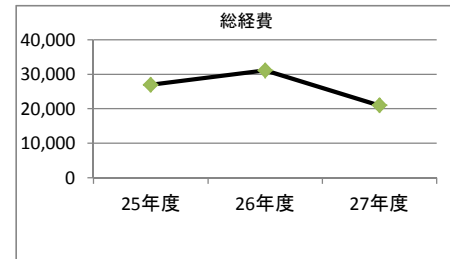
3. 利用者負担額収入

項目	25年度	26年度	27年度	小分類施設 3年度平均
	千円	千円	千円	千円
利用料金等	0	0	0	21,432



4. 経費内訳

項目	25年度	26年度	27年度	小分類施設 3年度平均
	千円	千円	千円	千円
施設管理費	20,879	26,666	17,479	31,714
人件費	6,083	4,490	3,476	15,196
総経費	26,962	31,156	20,955	46,910



5. 単位当たりデータ比較

利用データ件名：年間処理量	25年度	26年度	27年度	3年度平均	小分類施設3年度平均
利用あたり施設管理費	292 円/t	266 円/t	169 円/t	242 円/t	5,351 円/t
利用あたり総経費	377 円/t	311 円/t	203 円/t	297 円/t	7,187 円/t
利用あたり利用料金等	0 円/t	0 円/t	0 円/t	0 円/t	2,820 円/t
利用料金等/施設管理費	0.0 %	0.0 %	0.0 %	0.0 %	10.6 %
利用料金等/総経費	0.0 %	0.0 %	0.0 %	0.0 %	6.4 %
項目	25年度	26年度	27年度	3年度平均	小分類施設3年度平均
建物1㎡あたり施設管理費	176,641 円/㎡	225,596 円/㎡	147,876 円/㎡	153,978 円/㎡	31,288 円/㎡
建物1㎡あたり総経費	228,107 円/㎡	263,583 円/㎡	177,286 円/㎡	153,978 円/㎡	36,230 円/㎡

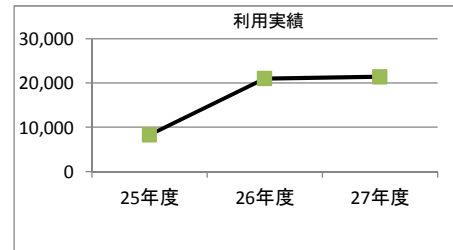
1. 施設概要

施設所在地	住居表示等	荻窪町632番9						
	代表地番	荻窪町632-9						
所管課		環境部清掃施設課						
分類	大分類	普通会計						
	中分類	供給処理施設						
	小分類	供給処理施設						
	細分類	汚水処理施設						
運営及びその他	運営形態	前橋市	複合施設	単独				
建物	建物全体	建物数	1 棟	延面積計	1611.050 m ²	所有形態	所有	
	主たる建物	棟用途	汚水処理施設	構造種別	S	階数	地上： 2 階	地下： 1 階
		建築時期	2003/00/00 築	耐用年数	65年	経過年数	12年	
駐車場		無	0 台	車椅子利用者用	無	0 台		



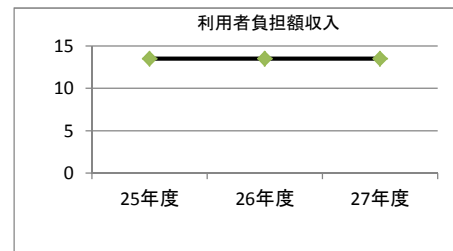
2. 利用実績

データ件名	単位	25年度	26年度	27年度	小分類施設 3年度平均
年間処理量	t	8,286	21,011	21,410	108,358
年間増減率	%	0.0	153.6	1.9	



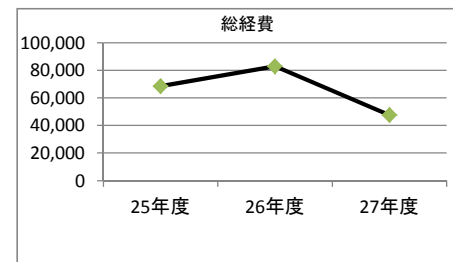
3. 利用者負担額収入

項目	25年度	26年度	27年度	小分類施設 3年度平均
	千円	千円	千円	千円
利用料金等	14	14	14	21,432



4. 経費内訳

項目	25年度	26年度	27年度	小分類施設 3年度平均
	千円	千円	千円	千円
施設管理費	62,471	78,396	44,047	31,714
人件費	6,083	4,490	3,476	15,196
総経費	68,554	82,886	47,523	46,910



5. 単位当たりデータ比較

利用データ件名：年間処理量	25年度	26年度	27年度	3年度平均	小分類施設3年度平均
利用あたり施設管理費	7,539 円/t	3,731 円/t	2,057 円/t	4,443 円/t	5,351 円/t
利用あたり総経費	8,273 円/t	3,945 円/t	2,220 円/t	4,813 円/t	7,187 円/t
利用あたり利用料金等	2 円/t	1 円/t	1 円/t	1 円/t	2,820 円/t
利用料金等/施設管理費	0.0 %	0.0 %	0.0 %	0.0 %	10.6 %
利用料金等/総経費	0.0 %	0.0 %	0.0 %	0.0 %	6.4 %
項目	25年度	26年度	27年度	3年度平均	小分類施設3年度平均
建物1㎡あたり施設管理費	38,777 円/㎡	48,662 円/㎡	27,340 円/㎡	29,205 円/㎡	31,288 円/㎡
建物1㎡あたり総経費	42,552 円/㎡	51,449 円/㎡	29,498 円/㎡	29,205 円/㎡	36,230 円/㎡

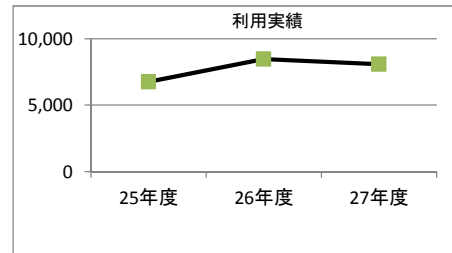
1. 施設概要

施設所在地	住居表示等	富士見町石井1873番2						
	代表地番	富士見町石井1873-2						
所管課		環境部清掃施設課						
分類	大分類	普通会計						
	中分類	供給処理施設						
	小分類	供給処理施設						
	細分類	汚水処理施設						
運営及びその他	運営形態	前橋市	複合施設	単独				
建物	建物全体	建物数	2棟	延面積計	423.250㎡	所有形態	所有	
	主たる建物	棟用途	汚水処理施設	構造種別	S	階数	地上：1階	地下：0階
		建築時期	1996/00/00築	耐用年数	65年	経過年数	19年	
駐車場		無	0台	車椅子利用者用	無	0台		



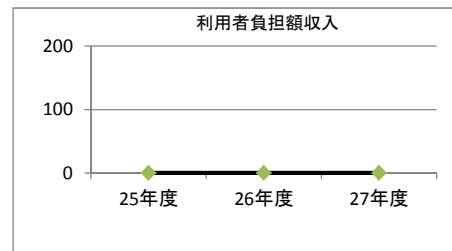
2. 利用実績

データ件名	単位	25年度	26年度	27年度	小分類施設 3年度平均
年間処理量	t	6,759	8,466	8,081	108,358
年間増減率	%	0.0	25.3	-4.5	



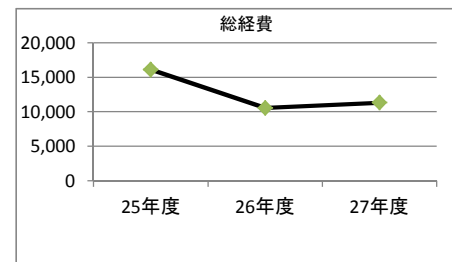
3. 利用者負担額収入

項目	25年度	26年度	27年度	小分類施設 3年度平均
	千円	千円	千円	千円
利用料金等	0	0	0	21,432



4. 経費内訳

項目	25年度	26年度	27年度	小分類施設 3年度平均
	千円	千円	千円	千円
施設管理費	12,525	6,940	7,695	31,714
人件費	3,621	3,621	3,621	15,196
総経費	16,146	10,561	11,316	46,910



5. 単位当たりデータ比較

利用データ件名：年間処理量	25年度	26年度	27年度	3年度平均	小分類施設3年度平均
利用あたり施設管理費	1,853 円/t	820 円/t	952 円/t	1,208 円/t	5,351 円/t
利用あたり総経費	2,389 円/t	1,248 円/t	1,400 円/t	1,679 円/t	7,187 円/t
利用あたり利用料金等	0 円/t	0 円/t	0 円/t	0 円/t	2,820 円/t
利用料金等/施設管理費	0.0 %	0.0 %	0.0 %	0.0 %	10.6 %
利用料金等/総経費	0.0 %	0.0 %	0.0 %	0.0 %	6.4 %
項目	25年度	26年度	27年度	3年度平均	小分類施設3年度平均
建物1㎡あたり施設管理費	29,591 円/㎡	16,398 円/㎡	18,180 円/㎡	17,165 円/㎡	31,288 円/㎡
建物1㎡あたり総経費	38,147 円/㎡	24,953 円/㎡	26,735 円/㎡	17,165 円/㎡	36,230 円/㎡

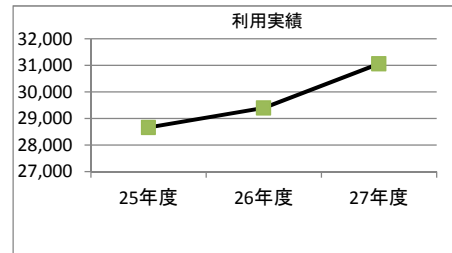
1. 施設概要

施設所在地	住居表示等	六供町1155番					
	代表地番	六供町1155					
所管課		環境部ごみ減量課					
分類	大分類	普通会計					
	中分類	供給処理施設					
	小分類	供給処理施設					
	細分類	汚水処理施設					
運営及びその他	運営形態	前橋市	複合施設	単独			
建物	建物全体	建物数	2棟	延面積計	3495.600㎡	所有形態	所有
	主たる建物	棟用途	汚水処理施設	構造種別	RC	階数	地上：2階 地下：1階
		建築時期	1987/11/00築	耐用年数	65年	経過年数	28年
駐車場		無	0台	車椅子利用者用	無	0台	




2. 利用実績

データ件名	単位	25年度	26年度	27年度	小分類施設 3年度平均
年間処理量	t	28,665	29,390	31,060	108,358
年間増減率	%	0.0	0.0	0.0	
稼働率	%	0.0	0.0	67.5	
年間増減率	%	0.0	0.0	67.5	



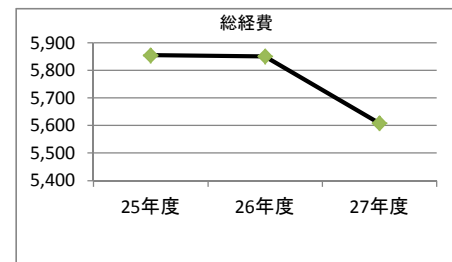
3. 利用者負担額収入

項目	25年度	26年度	27年度	小分類施設 3年度平均
	千円	千円	千円	千円
利用料金等	0	0	0	21,432



4. 経費内訳

項目	25年度	26年度	27年度	小分類施設 3年度平均
	千円	千円	千円	千円
施設管理費	2,233	2,229	1,987	31,714
人件費	3,621	3,621	3,621	15,196
総経費	5,854	5,850	5,608	46,910



5. 単位当たりデータ比較

利用データ件名：年間処理量	25年度	26年度	27年度	3年度平均	小分類施設3年度平均
利用あたり施設管理費	78 円/t	76 円/t	64 円/t	73 円/t	5,351 円/t
利用あたり総経費	0 円/t	0 円/t	181 円/t	60 円/t	7,187 円/t
利用あたり利用料金等	0 円/t	0 円/t	0 円/t	0 円/t	2,820 円/t
利用料金等/施設管理費	0.0 %	0.0 %	0.0 %	0.0 %	10.6 %
利用料金等/総経費	0.0 %	0.0 %	0.0 %	0.0 %	6.4 %
項目	25年度	26年度	27年度	3年度平均	小分類施設3年度平均
建物1㎡あたり施設管理費	639 円/㎡	638 円/㎡	568 円/㎡	615 円/㎡	31,288 円/㎡
建物1㎡あたり総経費	1,675 円/㎡	1,674 円/㎡	1,604 円/㎡	1,651 円/㎡	36,230 円/㎡

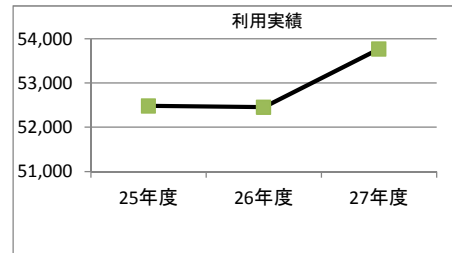
1. 施設概要

施設所在地	住居表示等	力丸町486番1							
	代表地番	力丸町486-1							
所管課		産業経済部産業政策課							
分類	大分類	普通会計							
	中分類	供給処理施設							
	小分類	供給処理施設							
	細分類	汚水処理施設							
運営及びその他	運営形態	前橋市	複合施設	単独					
建物	建物全体	建物数	1棟	延面積計	660.000㎡	所有形態	所有		
	主たる建物	棟用途	汚水処理施設	構造種別	SRC	階数 地上	1階	地下	0階
		建築時期	1974/00/00 築	耐用年数	65年	経過年数	41年		
駐車場		無	0台	車椅子利用者用	無	0台			




2. 利用実績

データ件名	単位	25年度	26年度	27年度	小分類施設 3年度平均
年間処理量	t	52,483	52,452	53,770	108,358
年間増減率	%	0.0	-0.1	2.5	



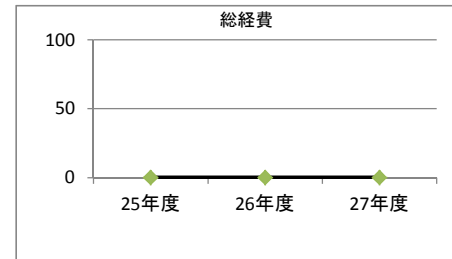
3. 利用者負担額収入

項目	25年度	26年度	27年度	小分類施設 3年度平均
	千円	千円	千円	千円
利用料金等	0	0	0	21,432



4. 経費内訳

項目	25年度	26年度	27年度	小分類施設 3年度平均
	千円	千円	千円	千円
施設管理費	0	0	0	31,714
人件費	0	0	0	15,196
総経費	0	0	0	46,910



5. 単位当たりデータ比較

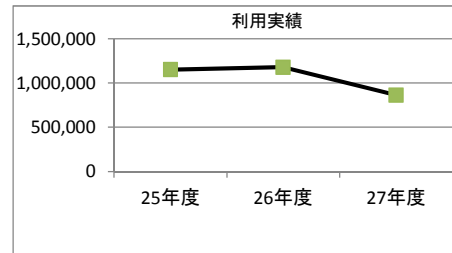
利用データ件名：年間処理量	25年度	26年度	27年度	3年度平均	小分類施設3年度平均
利用あたり施設管理費	0 円/t	0 円/t	0 円/t	0 円/t	5,351 円/t
利用あたり総経費	0 円/t	0 円/t	0 円/t	0 円/t	7,187 円/t
利用あたり利用料金等	0 円/t	0 円/t	0 円/t	0 円/t	2,820 円/t
利用料金等/施設管理費	- %	- %	- %	- %	10.6 %
利用料金等/総経費	- %	- %	- %	- %	6.4 %
項目	25年度	26年度	27年度	3年度平均	小分類施設3年度平均
建物1㎡あたり施設管理費	0 円/㎡	0 円/㎡	0 円/㎡	0 円/㎡	31,288 円/㎡
建物1㎡あたり総経費	0 円/㎡	0 円/㎡	0 円/㎡	0 円/㎡	36,230 円/㎡

1. 施設概要

施設所在地	住居表示等	小屋原町1370番1							
	代表地番	小屋原町1370-1							
所管課	農政部農村整備課								
分類	大分類	普通会計							
	中分類	供給処理施設							
	小分類	供給処理施設							
	細分類	汚水処理施設							
運営及びその他	運営形態	前橋市	複合施設	単独					
建物	建物全体	建物数	1棟	延面積計	355.910㎡	所有形態	所有		
	主たる建物	棟用途	汚水処理施設	構造種別	RC	階数 地上	2階	地下	1階
		建築時期	1984/00/00 築		耐用年数	65年	経過年数	31年	
駐車場	有	4台	車椅子利用者用	無	0台				

2. 利用実績

データ件名	単位	25年度	26年度	27年度	小分類施設 3年度平均
年間処理量	t	1,150,429	1,176,401	862,501	108,358
年間増減率	%	0.0	2.3	-26.7	
稼働率	%	143.3	146.5	107.4	
年間増減率	%	0.0	2.2	-26.7	



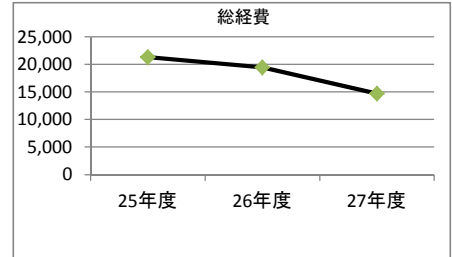
3. 利用者負担額収入

項目	25年度	26年度	27年度	小分類施設 3年度平均
	千円	千円	千円	千円
利用料金等	0	0	0	21,432



4. 経費内訳

項目	25年度	26年度	27年度	小分類施設 3年度平均
	千円	千円	千円	千円
施設管理費	19,617	17,772	12,996	31,714
人件費	1,699	1,699	1,699	15,196
総経費	21,316	19,471	14,695	46,910



5. 単位当たりデータ比較

利用データ件名：年間処理量	25年度	26年度	27年度	3年度平均	小分類施設3年度平均
利用あたり施設管理費	17 円/t	15 円/t	15 円/t	16 円/t	5,351 円/t
利用あたり総経費	19 円/t	17 円/t	17 円/t	17 円/t	7,187 円/t
利用あたり利用料金等	0 円/t	0 円/t	0 円/t	0 円/t	2,820 円/t
利用料金等/施設管理費	0.0 %	0.0 %	0.0 %	0.0 %	10.6 %
利用料金等/総経費	0.0 %	0.0 %	0.0 %	0.0 %	6.4 %
項目	25年度	26年度	27年度	3年度平均	小分類施設3年度平均
建物1㎡あたり施設管理費	55,119 円/㎡	49,935 円/㎡	36,514 円/㎡	47,189 円/㎡	31,288 円/㎡
建物1㎡あたり総経費	59,892 円/㎡	54,708 円/㎡	41,287 円/㎡	51,963 円/㎡	36,230 円/㎡

H25, H26は調査対象外

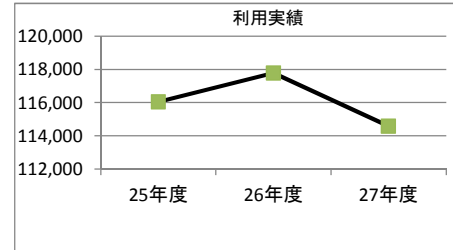
1. 施設概要

施設所在地	住居表示等	粕川町込皆戸400番2							
	代表地番	粕川町込皆戸400-2							
所管課		農政部農村整備課							
分類	大分類	普通会計							
	中分類	供給処理施設							
	小分類	供給処理施設							
	細分類	汚水処理施設							
運営及びその他	運営形態	前橋市	複合施設	単独					
建物	建物全体	建物数	1棟	延面積計	295.380㎡	所有形態	所有		
	主たる建物	棟用途	汚水処理施設	構造種別	RC	階数 地上	1階	地下	0階
		建築時期	2002/00/00 築	耐用年数	65年	経過年数	13年		
駐車場		有	4台	車椅子利用者用	無	0台			



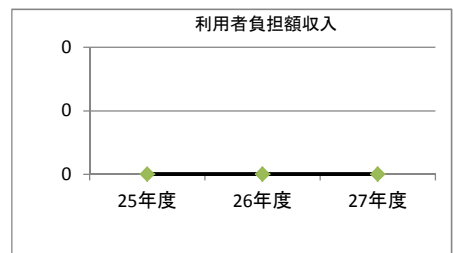
2. 利用実績

データ件名	単位	25年度	26年度	27年度	小分類施設 3年度平均
年間処理量	t	116,045	117,785	114,580	108,358
年間増減率	%	0.0	1.5	-2.7	
稼働率	%	41.3	41.9	40.8	
年間増減率	%	0.0	1.5	-2.6	



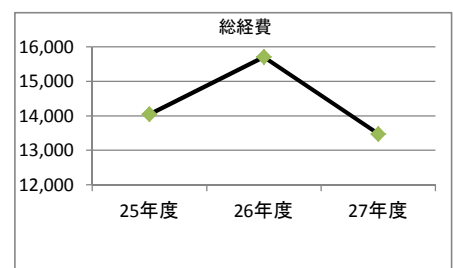
3. 利用者負担額収入

項目	25年度	26年度	27年度	小分類施設 3年度平均
	千円	千円	千円	千円
利用料金等	0	0	0	21,432



4. 経費内訳

項目	25年度	26年度	27年度	小分類施設 3年度平均
	千円	千円	千円	千円
施設管理費	12,348	14,012	11,777	31,714
人件費	1,699	1,699	1,699	15,196
総経費	14,047	15,710	13,476	46,910



5. 単位当たりデータ比較

利用データ件名：年間処理量	25年度	26年度	27年度	3年度平均	小分類施設3年度平均
利用あたり施設管理費	106 円/t	119 円/t	103 円/t	109 円/t	5,351 円/t
利用あたり総経費	121 円/t	133 円/t	118 円/t	124 円/t	7,187 円/t
利用あたり利用料金等	0 円/t	0 円/t	0 円/t	0 円/t	2,820 円/t
利用料金等/施設管理費	0.0 %	0.0 %	0.0 %	0.0 %	10.6 %
利用料金等/総経費	0.0 %	0.0 %	0.0 %	0.0 %	6.4 %
項目	25年度	26年度	27年度	3年度平均	小分類施設3年度平均
建物1㎡あたり施設管理費	41,803 円/㎡	47,436 円/㎡	39,870 円/㎡	43,036 円/㎡	31,288 円/㎡
建物1㎡あたり総経費	47,554 円/㎡	53,187 円/㎡	45,621 円/㎡	48,788 円/㎡	36,230 円/㎡

H25, H26は調査対象外

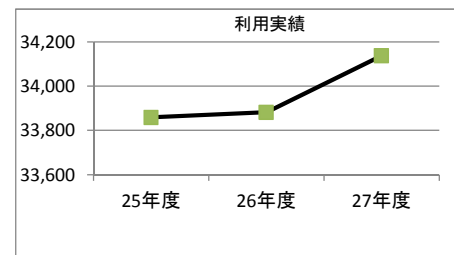
1. 施設概要

施設所在地	住居表示等	馬場町422番8							
	代表地番	馬場町422-8							
所管課		農政部農村整備課							
分類	大分類	普通会計							
	中分類	供給処理施設							
	小分類	供給処理施設							
	細分類	汚水処理施設							
運営及びその他	運営形態	前橋市	複合施設	単独					
建物	建物全体	建物数	1棟	延面積計	254.710㎡	所有形態	所有		
	主たる建物	棟用途	汚水処理施設	構造種別	RC	階数 地上	1階	地下	1階
		建築時期	2008/00/00 築	耐用年数	65年	経過年数	7年		
駐車場		有	4台	車椅子利用者用	無	0台			



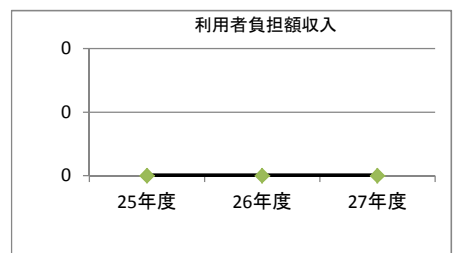
2. 利用実績

データ件名	単位	25年度	26年度	27年度	小分類施設 3年度平均
年間処理量	t	33,858	33,881	34,138	108,358
年間増減率	%	0.0	0.1	0.8	
稼働率	%	46.4	46.4	46.8	
年間増減率	%	0.0	0.0	0.9	



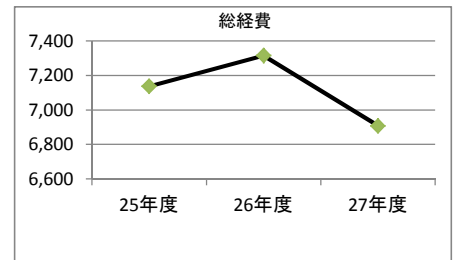
3. 利用者負担額収入

項目	25年度	26年度	27年度	小分類施設 3年度平均
	千円	千円	千円	千円
利用料金等	0	0	0	21,432



4. 経費内訳

項目	25年度	26年度	27年度	小分類施設 3年度平均
	千円	千円	千円	千円
施設管理費	5,438	5,617	5,209	31,714
人件費	1,699	1,699	1,699	15,196
総経費	7,137	7,316	6,908	46,910



5. 単位当たりデータ比較

利用データ件名：年間処理量	25年度	26年度	27年度	3年度平均	小分類施設3年度平均
利用あたり施設管理費	161 円/t	166 円/t	153 円/t	160 円/t	5,351 円/t
利用あたり総経費	211 円/t	216 円/t	202 円/t	210 円/t	7,187 円/t
利用あたり利用料金等	0 円/t	0 円/t	0 円/t	0 円/t	2,820 円/t
利用料金等/施設管理費	0.0 %	0.0 %	0.0 %	0.0 %	10.6 %
利用料金等/総経費	0.0 %	0.0 %	0.0 %	0.0 %	6.4 %
項目	25年度	26年度	27年度	3年度平均	小分類施設3年度平均
建物1㎡あたり施設管理費	21,351 円/㎡	22,052 円/㎡	20,451 円/㎡	21,284 円/㎡	31,288 円/㎡
建物1㎡あたり総経費	28,021 円/㎡	28,722 円/㎡	27,121 円/㎡	27,954 円/㎡	36,230 円/㎡

H25, H26は調査対象外

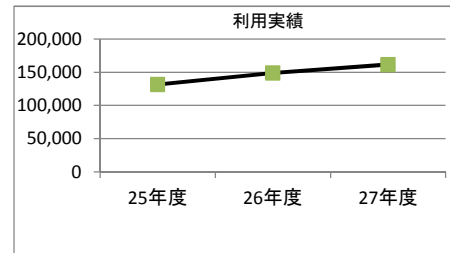
1. 施設概要

施設所在地	住居表示等	二之宮町88番							
	代表地番	二之宮町88、89							
所管課		農政部農村整備課							
分類	大分類	普通会計							
	中分類	供給処理施設							
	小分類	供給処理施設							
	細分類	汚水処理施設							
運営及びその他	運営形態	前橋市	複合施設	単独					
建物	建物全体	建物数	1棟	延面積計	602.900㎡	所有形態	所有		
	主たる建物	棟用途	汚水処理施設	構造種別	RC	階数 地上	1階	地下	0階
		建築時期	2009/00/00 築	耐用年数	65年	経過年数	6年		
駐車場		有	4台	車椅子利用者用	有	0台			



2. 利用実績

データ件名	単位	25年度	26年度	27年度	小分類施設 3年度平均
年間処理量	t	131,263	148,779	161,473	108,358
年間増減率	%	0.0	13.3	8.5	
稼働率	%	22.1	25.0	27.2	
年間増減率	%	0.0	13.1	8.8	



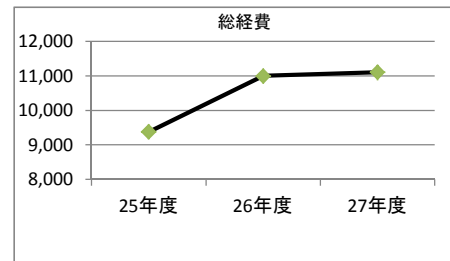
3. 利用者負担額収入

項目	25年度	26年度	27年度	小分類施設 3年度平均
	千円	千円	千円	千円
利用料金等	0	0	0	21,432



4. 経費内訳

項目	25年度	26年度	27年度	小分類施設 3年度平均
	千円	千円	千円	千円
施設管理費	7,681	9,297	9,403	31,714
人件費	1,699	1,699	1,699	15,196
総経費	9,380	10,996	11,102	46,910



5. 単位当たりデータ比較

利用データ件名：年間処理量	25年度	26年度	27年度	3年度平均	小分類施設3年度平均
利用あたり施設管理費	59 円/t	62 円/t	58 円/t	60 円/t	5,351 円/t
利用あたり総経費	71 円/t	74 円/t	69 円/t	71 円/t	7,187 円/t
利用あたり利用料金等	0 円/t	0 円/t	0 円/t	0 円/t	2,820 円/t
利用料金等/施設管理費	0.0 %	0.0 %	0.0 %	0 %	10.6 %
利用料金等/総経費	0.0 %	0.0 %	0.0 %	0 %	6.4 %
項目	25年度	26年度	27年度	3年度平均	小分類施設3年度平均
建物1㎡あたり施設管理費	12,740 円/㎡	15,421 円/㎡	15,596 円/㎡	14,586 円/㎡	31,288 円/㎡
建物1㎡あたり総経費	15,558 円/㎡	18,239 円/㎡	18,414 円/㎡	17,403 円/㎡	36,230 円/㎡

H25, H26は調査対象外

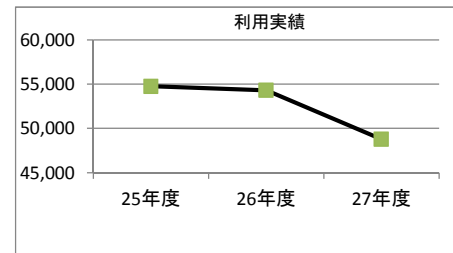
1. 施設概要

施設所在地	住居表示等	富士見町米野1322番						
	代表地番	富士見町米野1322、1332-2						
所管課		農政部農村整備課						
分類	大分類	普通会計						
	中分類	供給処理施設						
	小分類	供給処理施設						
	細分類	汚水処理施設						
運営及びその他	運営形態	前橋市	複合施設	単独				
建物	建物全体	建物数	1棟	延面積計	218.920㎡	所有形態	所有	
	主たる建物	棟用途	汚水処理施設	構造種別	RC	階数	地上：1階	地下：0階
		建築時期	1987/00/00築	耐用年数	65年	経過年数	28年	
駐車場	有	4台	車椅子利用者用	無	0台			



2. 利用実績

データ件名	単位	25年度	26年度	27年度	小分類施設 3年度平均
年間処理量	t	54,757	54,310	48,784	108,358
年間増減率	%	0.0	-0.8	-10.2	
稼働率	%	47.1	46.7	42.0	
年間増減率	%	0.0	-0.8	-10.1	



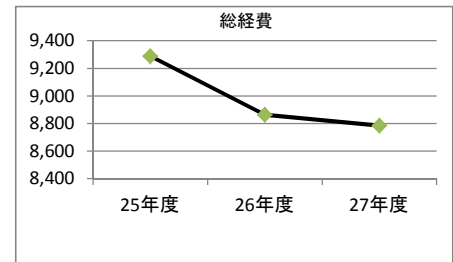
3. 利用者負担額収入

項目	25年度	26年度	27年度	小分類施設 3年度平均
	千円	千円	千円	千円
利用料金等	0	0	0	21,432



4. 経費内訳

項目	25年度	26年度	27年度	小分類施設 3年度平均
	千円	千円	千円	千円
施設管理費	7,590	7,164	7,086	31,714
人件費	1,699	1,699	1,699	15,196
総経費	9,289	8,863	8,784	46,910



5. 単位当たりデータ比較

利用データ件名：年間処理量	25年度	26年度	27年度	3年度平均	小分類施設3年度平均
利用あたり施設管理費	139 円/t	132 円/t	145 円/t	139 円/t	5,351 円/t
利用あたり総経費	170 円/t	163 円/t	180 円/t	171 円/t	7,187 円/t
利用あたり利用料金等	0 円/t	0 円/t	0 円/t	0 円/t	2,820 円/t
利用料金等/施設管理費	0.0 %	0.0 %	0.0 %	0 %	10.6 %
利用料金等/総経費	0.0 %	0.0 %	0.0 %	0 %	6.4 %
項目	25年度	26年度	27年度	3年度平均	小分類施設3年度平均
建物1㎡あたり施設管理費	34,670 円/㎡	32,726 円/㎡	32,366 円/㎡	33,254 円/㎡	31,288 円/㎡
建物1㎡あたり総経費	42,430 円/㎡	40,487 円/㎡	40,126 円/㎡	41,015 円/㎡	36,230 円/㎡

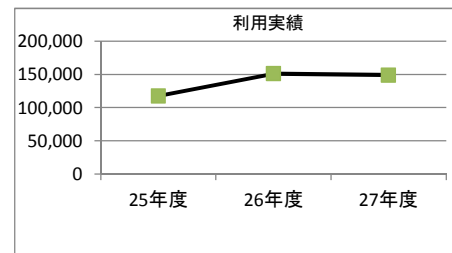
H25, H26は調査対象外

1. 施設概要

施設所在地	住居表示等	公田町634番						
	代表地番	公田町634						
所管課		農政部農村整備課						
分類	大分類	普通会計						
	中分類	供給処理施設						
	小分類	供給処理施設						
	細分類	汚水処理施設						
運営及びその他	運営形態	前橋市	複合施設	単独				
建物	建物全体	建物数	1 棟	延面積計	85.750 m ²	所有形態	所有	
	主たる建物	棟用途	汚水処理施設		構造種別	RC	階数	地上： 1 階 地下： 1 階
		建築時期	1986/00/00 築		耐用年数	65年	経過年数	29年
駐車場		有	3 台	車椅子利用者用	無	0 台		

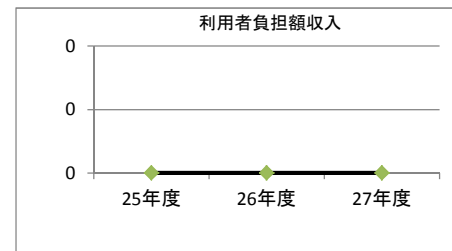
2. 利用実績

データ件名	単位	25年度	26年度	27年度	小分類施設 3年度平均
年間処理量	t	117,603	150,974	148,705	108,358
年間増減率	%	0.0	28.4	-1.5	
稼働率	%	149.9	192.4	189.5	
年間増減率	%	0.0	28.4	-1.5	



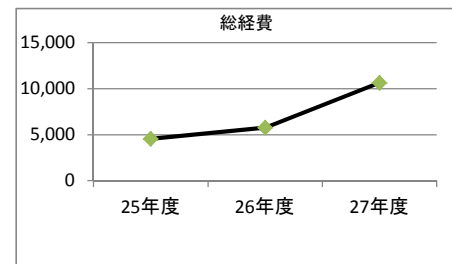
3. 利用者負担額収入

項目	25年度	26年度	27年度	小分類施設 3年度平均
	千円	千円	千円	千円
利用料金等	0	0	0	21,432



4. 経費内訳

項目	25年度	26年度	27年度	小分類施設 3年度平均
	千円	千円	千円	千円
施設管理費	2,840	4,060	8,946	31,714
人件費	1,699	1,699	1,699	15,196
総経費	4,539	5,759	10,644	46,910



5. 単位当たりデータ比較

利用データ件名：年間処理量	25年度	26年度	27年度	3年度平均	小分類施設3年度平均
利用あたり施設管理費	24 円/t	27 円/t	60 円/t	37 円/t	5,351 円/t
利用あたり総経費	39 円/t	38 円/t	72 円/t	49 円/t	7,187 円/t
利用あたり利用料金等	0 円/t	0 円/t	0 円/t	0 円/t	2,820 円/t
利用料金等/施設管理費	0.0 %	0.0 %	0.0 %	0 %	10.6 %
利用料金等/総経費	0.0 %	0.0 %	0.0 %	0 %	6.4 %
項目	25年度	26年度	27年度	3年度平均	小分類施設3年度平均
建物1㎡あたり施設管理費	33,117 円/㎡	47,351 円/㎡	104,321 円/㎡	61,596 円/㎡	31,288 円/㎡
建物1㎡あたり総経費	52,929 円/㎡	67,164 円/㎡	124,133 円/㎡	81,409 円/㎡	36,230 円/㎡

H25, H26は調査対象外

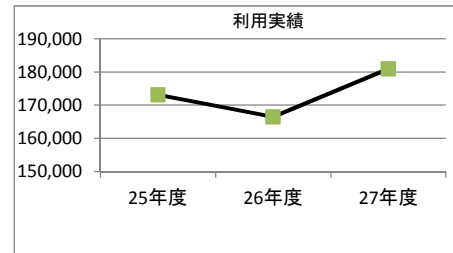
1. 施設概要

施設所在地	住居表示等	上増田町139番						
	代表地番	上増田町139						
所管課		農政部農村整備課						
分類	大分類	普通会計						
	中分類	供給処理施設						
	小分類	供給処理施設						
	細分類	汚水処理施設						
運営及びその他	運営形態	前橋市	複合施設	単独				
建物	建物全体	建物数	1棟	延面積計	295.630㎡	所有形態	所有	
	主たる建物	棟用途	汚水処理施設	構造種別	RC	階数	地上：2階	地下：1階
		建築時期	1993/00/00築	耐用年数	65年	経過年数	22年	
駐車場	有	4台	車椅子利用者用	無	0台			




2. 利用実績

データ件名	単位	25年度	26年度	27年度	小分類施設 3年度平均
年間処理量	t	173,085	166,438	180,949	108,358
年間増減率	%	0.0	-3.8	8.7	
稼働率	%	121.6	116.9	127.1	
年間増減率	%	0.0	-3.9	8.7	



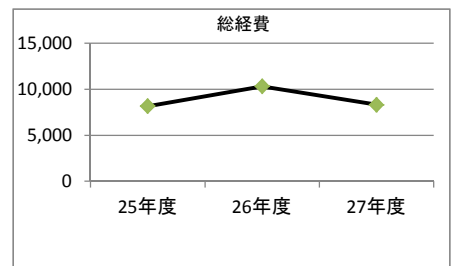
3. 利用者負担額収入

項目	25年度	26年度	27年度	小分類施設 3年度平均
	千円	千円	千円	千円
利用料金等	0	0	0	21,432



4. 経費内訳

項目	25年度	26年度	27年度	小分類施設 3年度平均
	千円	千円	千円	千円
施設管理費	6,455	8,626	6,617	31,714
人件費	1,699	1,699	1,699	15,196
総経費	8,154	10,325	8,316	46,910



5. 単位当たりデータ比較

利用データ件名：年間処理量	25年度	26年度	27年度	3年度平均	小分類施設3年度平均
利用あたり施設管理費	37 円/t	52 円/t	37 円/t	42 円/t	5,351 円/t
利用あたり総経費	47 円/t	62 円/t	46 円/t	52 円/t	7,187 円/t
利用あたり利用料金等	0 円/t	0 円/t	0 円/t	0 円/t	2,820 円/t
利用料金等/施設管理費	0.0 %	0.0 %	0.0 %	0 %	10.6 %
利用料金等/総経費	0.0 %	0.0 %	0.0 %	0 %	6.4 %
項目	25年度	26年度	27年度	3年度平均	小分類施設3年度平均
建物1㎡あたり施設管理費	21,836 円/㎡	29,178 円/㎡	22,383 円/㎡	24,466 円/㎡	31,288 円/㎡
建物1㎡あたり総経費	27,583 円/㎡	34,924 円/㎡	28,129 円/㎡	30,212 円/㎡	36,230 円/㎡

H25, H26は調査対象外

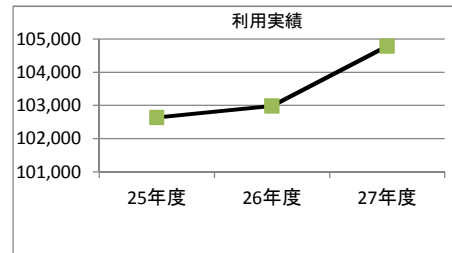
1. 施設概要

施設所在地	住居表示等	下増田町490番						
	代表地番	下増田町490						
所管課		農政部農村整備課						
分類	大分類	普通会計						
	中分類	供給処理施設						
	小分類	供給処理施設						
	細分類	汚水処理施設						
運営及びその他	運営形態	前橋市	複合施設	単独				
建物	建物全体	建物数	1棟	延面積計	158.590㎡	所有形態	所有	
	主たる建物	棟用途	汚水処理施設	構造種別	RC	階数	地上：1階	地下：1階
		建築時期	1989/00/00 築	耐用年数	65年	経過年数	26年	
駐車場		有	4台	車椅子利用者用	無	0台		




2. 利用実績

データ件名	単位	25年度	26年度	27年度	小分類施設 3年度平均
年間処理量	t	102,639	102,982	104,784	108,358
年間増減率	%	0.0	0.3	1.7	
稼働率	%	88.4	88.7	90.3	
年間増減率	%	0.0	0.3	1.8	



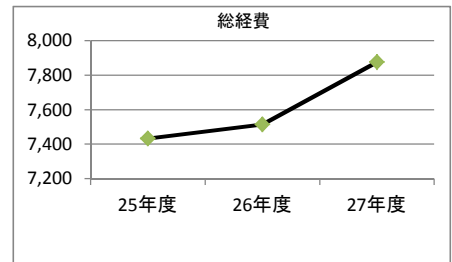
3. 利用者負担額収入

項目	25年度	26年度	27年度	小分類施設 3年度平均
	千円	千円	千円	千円
利用料金等	0	0	0	21,432



4. 経費内訳

項目	25年度	26年度	27年度	小分類施設 3年度平均
	千円	千円	千円	千円
施設管理費	5,734	5,816	6,178	31,714
人件費	1,699	1,699	1,699	15,196
総経費	7,433	7,515	7,877	46,910



5. 単位当たりデータ比較

利用データ件名：年間処理量	25年度	26年度	27年度	3年度平均	小分類施設3年度平均
利用あたり施設管理費	56 円/t	56 円/t	59 円/t	57 円/t	5,351 円/t
利用あたり総経費	72 円/t	73 円/t	75 円/t	74 円/t	7,187 円/t
利用あたり利用料金等	0 円/t	0 円/t	0 円/t	0 円/t	2,820 円/t
利用料金等/施設管理費	0.0 %	0.0 %	0.0 %	0 %	10.6 %
利用料金等/総経費	0.0 %	0.0 %	0.0 %	0 %	6.4 %
項目	25年度	26年度	27年度	3年度平均	小分類施設3年度平均
建物1㎡あたり施設管理費	36,158 円/㎡	36,674 円/㎡	38,954 円/㎡	37,262 円/㎡	31,288 円/㎡
建物1㎡あたり総経費	46,870 円/㎡	47,386 円/㎡	49,666 円/㎡	47,974 円/㎡	36,230 円/㎡

H25, H26は調査対象外

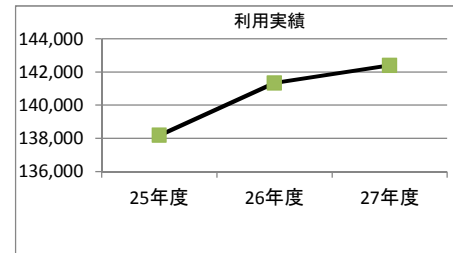
1. 施設概要

施設所在地	住居表示等	富士見町横室1033番						
	代表地番	富士見町横室1033						
所管課		農政部農村整備課						
分類	大分類	普通会計						
	中分類	供給処理施設						
	小分類	供給処理施設						
	細分類	汚水処理施設						
運営及びその他	運営形態	前橋市	複合施設	単独				
建物	建物全体	建物数	1棟	延面積計	300.160㎡	所有形態	所有	
	主たる建物	棟用途	汚水処理施設	構造種別	RC	階数	地上：1階	地下：1階
		建築時期	1989/00/00築	耐用年数	65年	経過年数	26年	
駐車場		有	4台	車椅子利用者用	無	0台		



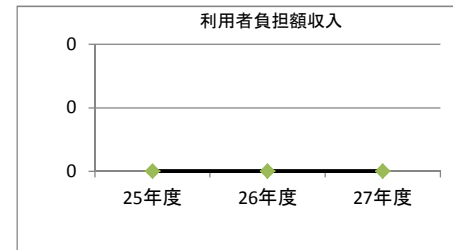
2. 利用実績

データ件名	単位	25年度	26年度	27年度	小分類施設 3年度平均
年間処理量	t	138,183	141,343	142,404	108,358
年間増減率	%	0.0	2.3	0.8	
稼働率	%	101.6	103.9	104.7	
年間増減率	%	0.0	2.3	0.8	



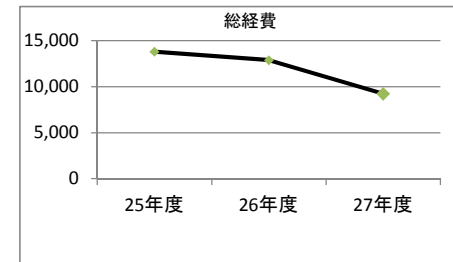
3. 利用者負担額収入

項目	25年度	26年度	27年度	小分類施設 3年度平均
	千円	千円	千円	千円
利用料金等	0	0	0	21,432



4. 経費内訳

項目	25年度	26年度	27年度	小分類施設 3年度平均
	千円	千円	千円	千円
施設管理費	12,107	11,184	7,521	31,714
人件費	1,699	1,699	1,699	15,196
総経費	13,806	12,883	9,220	46,910



5. 単位当たりデータ比較

利用データ件名：年間処理量	25年度	26年度	27年度	3年度平均	小分類施設3年度平均
利用あたり施設管理費	88 円/t	79 円/t	53 円/t	73 円/t	5,351 円/t
利用あたり総経費	100 円/t	91 円/t	65 円/t	85 円/t	7,187 円/t
利用あたり利用料金等	0 円/t	0 円/t	0 円/t	0 円/t	2,820 円/t
利用料金等/施設管理費	0.0 %	0.0 %	0.0 %	0 %	10.6 %
利用料金等/総経費	0.0 %	0.0 %	0.0 %	0 %	6.4 %
項目	25年度	26年度	27年度	3年度平均	小分類施設3年度平均
建物1㎡あたり施設管理費	40,334 円/㎡	37,260 円/㎡	25,056 円/㎡	34,217 円/㎡	31,288 円/㎡
建物1㎡あたり総経費	45,994 円/㎡	42,920 円/㎡	30,716 円/㎡	39,877 円/㎡	36,230 円/㎡

H25, H26は調査対象外

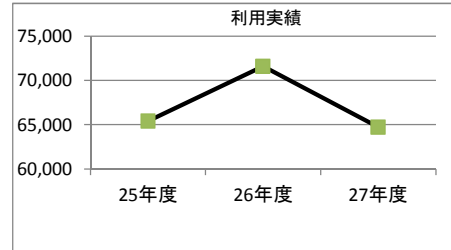
1. 施設概要

施設所在地	住居表示等	富士見町引田102番						
	代表地番	富士見町引田102						
所管課		農政部農村整備課						
分類	大分類	普通会計						
	中分類	供給処理施設						
	小分類	供給処理施設						
	細分類	汚水処理施設						
運営及びその他	運営形態	前橋市	複合施設	単独				
建物	建物全体	建物数	2 棟	延面積計	221.000 m ²	所有形態	所有	
	主たる建物	棟用途	汚水処理施設	構造種別	RC	階数	地上： 2 階	地下： 0 階
		建築時期	1994/00/00 築	耐用年数	65年	経過年数	21年	
駐車場		有	4 台	車椅子利用者用	無	0 台		



2. 利用実績

データ件名	単位	25年度	26年度	27年度	小分類施設 3年度平均
年間処理量	t	65,398	71,598	64,720	108,358
年間増減率	%	0.0	9.5	-9.6	
稼働率	%	72.8	79.7	72.1	
年間増減率	%	0.0	9.5	-9.5	



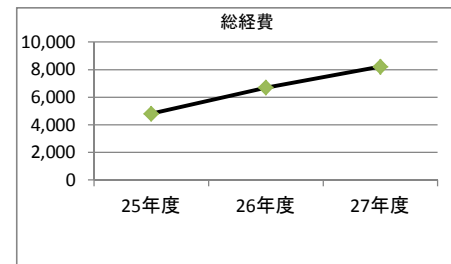
3. 利用者負担額収入

項目	25年度	26年度	27年度	小分類施設 3年度平均
	千円	千円	千円	千円
利用料金等	0	0	0	21,432



4. 経費内訳

項目	25年度	26年度	27年度	小分類施設 3年度平均
	千円	千円	千円	千円
施設管理費	3,107	4,998	6,513	31,714
人件費	1,699	1,699	1,699	15,196
総経費	4,806	6,697	8,212	46,910



5. 単位当たりデータ比較

利用データ件名：年間処理量	25年度	26年度	27年度	3年度平均	小分類施設3年度平均
利用あたり施設管理費	48 円/t	70 円/t	101 円/t	73 円/t	5,351 円/t
利用あたり総経費	73 円/t	94 円/t	127 円/t	98 円/t	7,187 円/t
利用あたり利用料金等	0 円/t	0 円/t	0 円/t	0 円/t	2,820 円/t
利用料金等/施設管理費	0.0 %	0.0 %	0.0 %	0 %	10.6 %
利用料金等/総経費	0.0 %	0.0 %	0.0 %	0 %	6.4 %
項目	25年度	26年度	27年度	3年度平均	小分類施設3年度平均
建物1㎡あたり施設管理費	14,061 円/㎡	22,616 円/㎡	29,470 円/㎡	22,049 円/㎡	31,288 円/㎡
建物1㎡あたり総経費	21,748 円/㎡	30,304 円/㎡	37,157 円/㎡	29,736 円/㎡	36,230 円/㎡

H25, H26は調査対象外

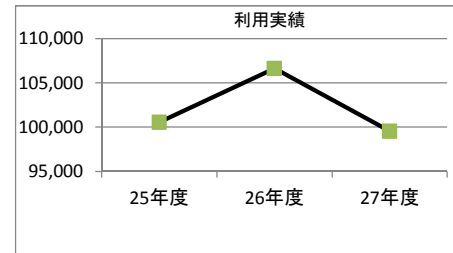
1. 施設概要

施設所在地	住居表示等	富士見町石井262番						
	代表地番	富士見町石井262						
所管課		農政部農村整備課						
分類	大分類	普通会計						
	中分類	供給処理施設						
	小分類	供給処理施設						
	細分類	汚水処理施設						
運営及びその他	運営形態	前橋市	複合施設	単独				
建物	建物全体	建物数	1棟	延面積計	375.840㎡	所有形態	所有	
	主たる建物	棟用途	汚水処理施設	構造種別	RC	階数	地上：2階	地下：1階
		建築時期	1995/00/00 築	耐用年数	65年	経過年数	20年	
駐車場		有	4台	車椅子利用者用	無	0台		



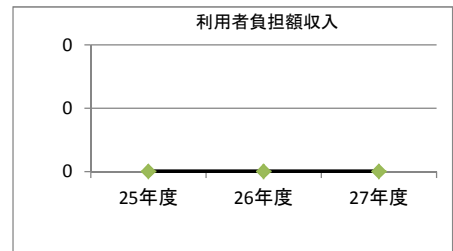
2. 利用実績

データ件名	単位	25年度	26年度	27年度	小分類施設 3年度平均
年間処理量	t	100,543	106,616	99,560	108,358
年間増減率	%	0.0	6.0	-6.6	
稼働率	%	74.5	79.0	73.7	
年間増減率	%	0.0	6.0	-6.7	



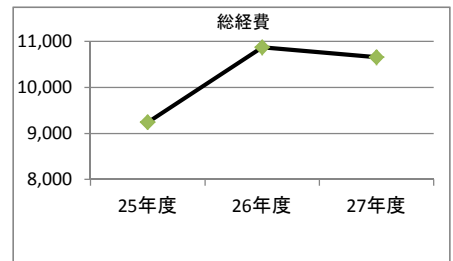
3. 利用者負担額収入

項目	25年度	26年度	27年度	小分類施設 3年度平均
	千円	千円	千円	千円
利用料金等	0	0	0	21,432



4. 経費内訳

項目	25年度	26年度	27年度	小分類施設 3年度平均
	千円	千円	千円	千円
施設管理費	7,543	9,172	8,957	31,714
人件費	1,699	1,699	1,699	15,196
総経費	9,242	10,871	10,656	46,910



5. 単位当たりデータ比較

利用データ件名：年間処理量	25年度	26年度	27年度	3年度平均	小分類施設3年度平均
利用あたり施設管理費	75 円/t	86 円/t	90 円/t	84 円/t	5,351 円/t
利用あたり総経費	92 円/t	102 円/t	107 円/t	100 円/t	7,187 円/t
利用あたり利用料金等	0 円/t	0 円/t	0 円/t	0 円/t	2,820 円/t
利用料金等/施設管理費	0.0 %	0.0 %	0.0 %	0 %	10.6 %
利用料金等/総経費	0.0 %	0.0 %	0.0 %	0 %	6.4 %
項目	25年度	26年度	27年度	3年度平均	小分類施設3年度平均
建物1㎡あたり施設管理費	20,070 円/㎡	24,403 円/㎡	23,833 円/㎡	22,768 円/㎡	31,288 円/㎡
建物1㎡あたり総経費	24,590 円/㎡	28,923 円/㎡	28,353 円/㎡	27,289 円/㎡	36,230 円/㎡

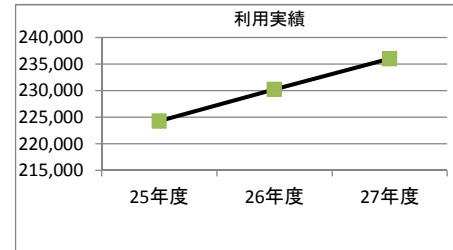
H25, H26は調査対象外

1. 施設概要

施設所在地	住居表示等	東大室町231番3						
	代表地番	東大室町231-3						
所管課	農政部農村整備課							
分類	大分類	普通会計						
	中分類	供給処理施設						
	小分類	供給処理施設						
	細分類	汚水処理施設						
運営及びその他	運営形態	前橋市	複合施設	単独				
建物	建物全体	建物数	1棟	延面積計	570.300㎡	所有形態	所有	
	主たる建物	棟用途	汚水処理施設		構造種別	RC	階数	地上：2階 地下：1階
		建築時期	1995/00/00 築		耐用年数	65年	経過年数	20年
駐車場	有	4台	車椅子利用者用	無	0台			

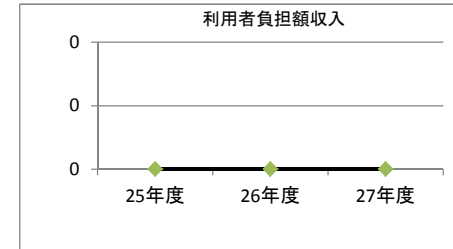
2. 利用実績

データ件名	単位	25年度	26年度	27年度	小分類施設 3年度平均
年間処理量	t	224,286	230,239	236,034	108,358
年間増減率	%	0.0	2.7	2.5	
稼働率	%	73.2	75.1	77.0	
年間増減率	%	0.0	2.6	2.5	



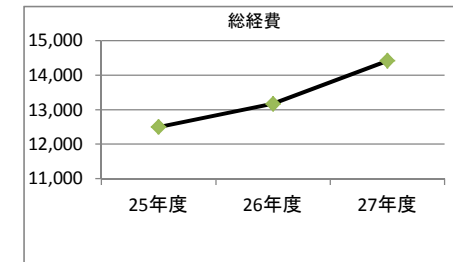
3. 利用者負担額収入

項目	25年度	26年度	27年度	小分類施設 3年度平均
	千円	千円	千円	千円
利用料金等	0	0	0	21,432



4. 経費内訳

項目	25年度	26年度	27年度	小分類施設 3年度平均
	千円	千円	千円	千円
施設管理費	10,797	11,473	12,722	31,714
人件費	1,699	1,699	1,699	15,196
総経費	12,496	13,171	14,421	46,910



5. 単位当たりデータ比較

利用データ件名：年間処理量	25年度	26年度	27年度	3年度平均	小分類施設3年度平均
利用あたり施設管理費	48 円/t	50 円/t	54 円/t	51 円/t	5,351 円/t
利用あたり総経費	56 円/t	57 円/t	61 円/t	58 円/t	7,187 円/t
利用あたり利用料金等	0 円/t	0 円/t	0 円/t	0 円/t	2,820 円/t
利用料金等/施設管理費	0.0 %	0.0 %	0.0 %	0 %	10.6 %
利用料金等/総経費	0.0 %	0.0 %	0.0 %	0 %	6.4 %
項目	25年度	26年度	27年度	3年度平均	小分類施設3年度平均
建物1㎡あたり施設管理費	18,932 円/㎡	20,117 円/㎡	22,308 円/㎡	20,452 円/㎡	31,288 円/㎡
建物1㎡あたり総経費	21,911 円/㎡	23,096 円/㎡	25,287 円/㎡	23,431 円/㎡	36,230 円/㎡

H25, H26は調査対象外

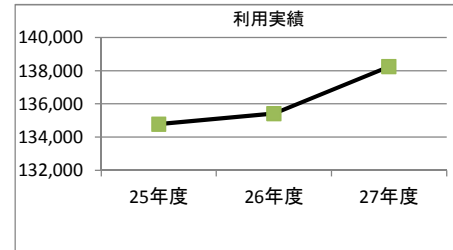
1. 施設概要

施設所在地	住居表示等	富士見町小暮642番						
	代表地番	富士見町小暮642						
所管課		農政部農村整備課						
分類	大分類	普通会計						
	中分類	供給処理施設						
	小分類	供給処理施設						
	細分類	汚水処理施設						
運営及びその他	運営形態	前橋市	複合施設	単独				
建物	建物全体	建物数	2棟	延面積計	576.620 m ²	所有形態	所有	
	主たる建物	棟用途	汚水処理施設	構造種別	RC	階数	地上：1階	地下：1階
		建築時期	1999/00/00 築	耐用年数	65年	経過年数	16年	
駐車場		有	4台	車椅子利用者用	無	0台		



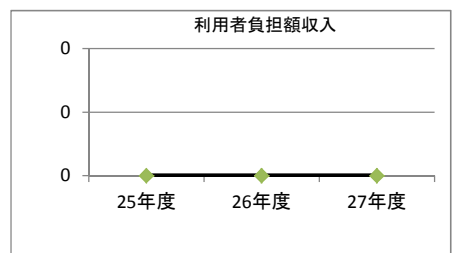
2. 利用実績

データ件名	単位	25年度	26年度	27年度	小分類施設 3年度平均
年間処理量	t	134,779	135,408	138,239	108,358
年間増減率	%	0.0	0.5	2.1	
稼働率	%	49.4	49.6	50.6	
年間増減率	%	0.0	0.4	2.0	



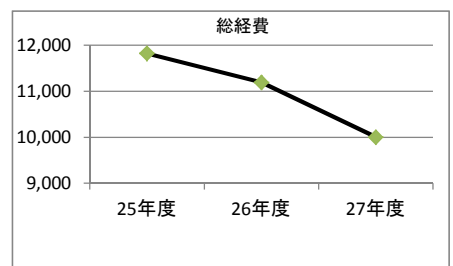
3. 利用者負担額収入

項目	25年度	26年度	27年度	小分類施設 3年度平均
	千円	千円	千円	千円
利用料金等	0	0	0	21,432



4. 経費内訳

項目	25年度	26年度	27年度	小分類施設 3年度平均
	千円	千円	千円	千円
施設管理費	10,122	9,493	8,304	31,714
人件費	1,699	1,699	1,699	15,196
総経費	11,821	11,192	10,003	46,910



5. 単位当たりデータ比較

利用データ件名：年間処理量	25年度	26年度	27年度	3年度平均	小分類施設3年度平均
利用あたり施設管理費	75 円/t	70 円/t	60 円/t	68 円/t	5,351 円/t
利用あたり総経費	88 円/t	83 円/t	72 円/t	81 円/t	7,187 円/t
利用あたり利用料金等	0 円/t	0 円/t	0 円/t	0 円/t	2,820 円/t
利用料金等/施設管理費	0.0 %	0.0 %	0.0 %	0 %	10.6 %
利用料金等/総経費	0.0 %	0.0 %	0.0 %	0 %	6.4 %
項目	25年度	26年度	27年度	3年度平均	小分類施設3年度平均
建物1㎡あたり施設管理費	17,554 円/㎡	16,464 円/㎡	14,402 円/㎡	16,140 円/㎡	31,288 円/㎡
建物1㎡あたり総経費	20,501 円/㎡	19,410 円/㎡	17,348 円/㎡	19,086 円/㎡	36,230 円/㎡

H25, H26は調査対象外

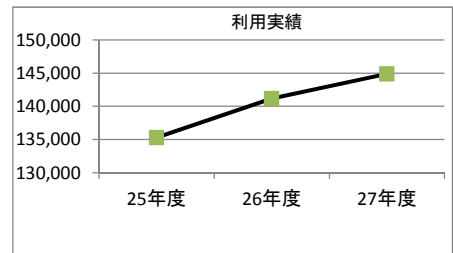
1. 施設概要

施設所在地	住居表示等	上増田町1446番1						
	代表地番	上増田町1446-1						
所管課		農政部農村整備課						
分類	大分類	普通会計						
	中分類	供給処理施設						
	小分類	供給処理施設						
	細分類	汚水処理施設						
運営及びその他	運営形態	前橋市	複合施設	単独				
建物	建物全体	建物数	1棟	延面積計	560.930㎡	所有形態	所有	
	主たる建物	棟用途	汚水処理施設	構造種別	RC	階数	地上：2階	地下：1階
		建築時期	1999/00/00 築	耐用年数	65年	経過年数	16年	
駐車場	有	4台	車椅子利用者用	無	0台			



2. 利用実績

データ件名	単位	25年度	26年度	27年度	小分類施設 3年度平均
年間処理量	t	135,293	141,186	144,860	108,358
年間増減率	%	0.0	4.4	2.6	
稼働率	%	41.7	43.6	44.7	
年間増減率	%	0.0	4.6	2.5	



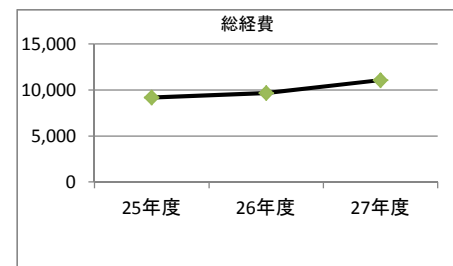
3. 利用者負担額収入

項目	25年度	26年度	27年度	小分類施設 3年度平均
	千円	千円	千円	千円
利用料金等	0	0	0	21,432



4. 経費内訳

項目	25年度	26年度	27年度	小分類施設 3年度平均
	千円	千円	千円	千円
施設管理費	7,464	7,957	9,374	31,714
人件費	1,699	1,699	1,699	15,196
総経費	9,163	9,656	11,073	46,910



5. 単位当たりデータ比較

利用データ件名：年間処理量	25年度	26年度	27年度	3年度平均	小分類施設3年度平均
利用あたり施設管理費	55 円/t	56 円/t	65 円/t	59 円/t	5,351 円/t
利用あたり総経費	68 円/t	68 円/t	76 円/t	71 円/t	7,187 円/t
利用あたり利用料金等	0 円/t	0 円/t	0 円/t	0 円/t	2,820 円/t
利用料金等/施設管理費	0.0 %	0.0 %	0.0 %	0 %	10.6 %
利用料金等/総経費	0.0 %	0.0 %	0.0 %	0 %	6.4 %
項目	25年度	26年度	27年度	3年度平均	小分類施設3年度平均
建物1㎡あたり施設管理費	13,306 円/㎡	14,185 円/㎡	16,712 円/㎡	14,734 円/㎡	31,288 円/㎡
建物1㎡あたり総経費	16,335 円/㎡	17,213 円/㎡	19,741 円/㎡	17,763 円/㎡	36,230 円/㎡

H25, H26は調査対象外

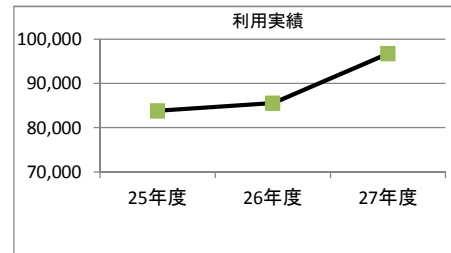
1. 施設概要

施設所在地	住居表示等	富士見町小暮107番							
	代表地番	富士見町小暮105-1ほか							
所管課		農政部農村整備課							
分類	大分類	普通会計							
	中分類	供給処理施設							
	小分類	供給処理施設							
	細分類	汚水処理施設							
運営及びその他	運営形態	前橋市	複合施設	単独					
建物	建物全体	建物数	1棟	延面積計	548.580㎡	所有形態	所有		
	主たる建物	棟用途	汚水処理施設	構造種別	RC	階数 地上	1階	地下	1階
		建築時期	2010/00/00 築	耐用年数	65年	経過年数	5年		
駐車場		有	4台	車椅子利用者用	無	0台			



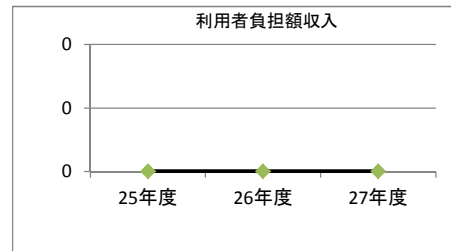
2. 利用実績

データ件名	単位	25年度	26年度	27年度	小分類施設 3年度平均
年間処理量	t	83,802	85,540	96,748	108,358
年間増減率	%	0.0	2.1	13.1	
稼働率	%	36.3	37.1	41.9	
年間増減率	%	0.0	2.2	12.9	



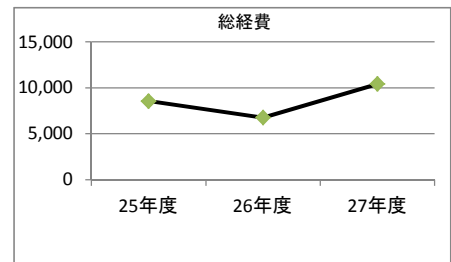
3. 利用者負担額収入

項目	25年度	26年度	27年度	小分類施設 3年度平均
	千円	千円	千円	千円
利用料金等	0	0	0	21,432



4. 経費内訳

項目	25年度	26年度	27年度	小分類施設 3年度平均
	千円	千円	千円	千円
施設管理費	6,852	5,060	8,723	31,714
人件費	1,699	1,699	1,699	15,196
総経費	8,551	6,759	10,422	46,910



5. 単位当たりデータ比較

利用データ件名：年間処理量	25年度	26年度	27年度	3年度平均	小分類施設3年度平均
利用あたり施設管理費	82 円/t	59 円/t	90 円/t	77 円/t	5,351 円/t
利用あたり総経費	102 円/t	79 円/t	108 円/t	96 円/t	7,187 円/t
利用あたり利用料金等	0 円/t	0 円/t	0 円/t	0 円/t	2,820 円/t
利用料金等/施設管理費	0.0 %	0.0 %	0.0 %	0 %	10.6 %
利用料金等/総経費	0.0 %	0.0 %	0.0 %	0 %	6.4 %
項目	25年度	26年度	27年度	3年度平均	小分類施設3年度平均
建物1㎡あたり施設管理費	12,490 円/㎡	9,225 円/㎡	15,900 円/㎡	12,538 円/㎡	31,288 円/㎡
建物1㎡あたり総経費	15,587 円/㎡	12,321 円/㎡	18,997 円/㎡	15,635 円/㎡	36,230 円/㎡

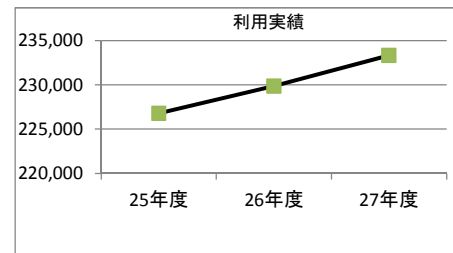
H25, H26は調査対象外

1. 施設概要

施設所在地	住居表示等	新井町177番2						
	代表地番	新井町177-2						
所管課	農政部農村整備課							
分類	大分類	普通会計						
	中分類	供給処理施設						
	小分類	供給処理施設						
	細分類	汚水処理施設						
運営及びその他	運営形態	前橋市	複合施設	単独				
建物	建物全体	建物数	1棟	延面積計	399.090㎡	所有形態	所有	
	主たる建物	棟用途	汚水処理施設		構造種別	RC	階数	地上：2階 地下：0階
		建築時期	2003/00/00 築		耐用年数	65年	経過年数	12年
駐車場	有	4台	車椅子利用者用	無	0台			

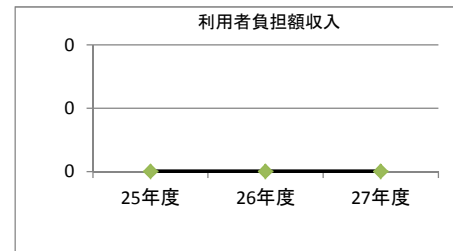
2. 利用実績

データ件名	単位	25年度	26年度	27年度	小分類施設 3年度平均
年間処理量	t	226,802	229,866	233,337	108,358
年間増減率	%	0.0	1.4	1.5	
稼働率	%	42.8	43.4	44.0	
年間増減率	%	0.0	1.4	1.4	



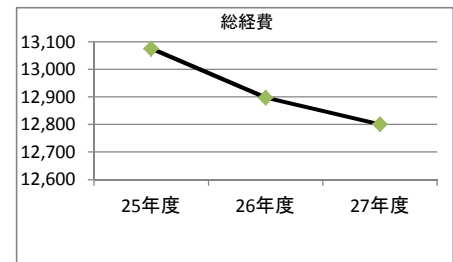
3. 利用者負担額収入

項目	25年度	26年度	27年度	小分類施設 3年度平均
	千円	千円	千円	千円
利用料金等	0	0	0	21,432



4. 経費内訳

項目	25年度	26年度	27年度	小分類施設 3年度平均
	千円	千円	千円	千円
施設管理費	11,377	11,199	11,102	31,714
人件費	1,699	1,699	1,699	15,196
総経費	13,075	12,898	12,801	46,910



5. 単位当たりデータ比較

利用データ件名：年間処理量	25年度	26年度	27年度	3年度平均	小分類施設3年度平均
利用あたり施設管理費	50 円/t	49 円/t	48 円/t	49 円/t	5,351 円/t
利用あたり総経費	58 円/t	56 円/t	55 円/t	56 円/t	7,187 円/t
利用あたり利用料金等	0 円/t	0 円/t	0 円/t	0 円/t	2,820 円/t
利用料金等/施設管理費	0.0 %	0.0 %	0.0 %	0 %	10.6 %
利用料金等/総経費	0.0 %	0.0 %	0.0 %	0 %	6.4 %
項目	25年度	26年度	27年度	3年度平均	小分類施設3年度平均
建物1㎡あたり施設管理費	28,506 円/㎡	28,061 円/㎡	27,818 円/㎡	28,128 円/㎡	31,288 円/㎡
建物1㎡あたり総経費	32,763 円/㎡	32,318 円/㎡	32,075 円/㎡	32,385 円/㎡	36,230 円/㎡

H25, H26は調査対象外

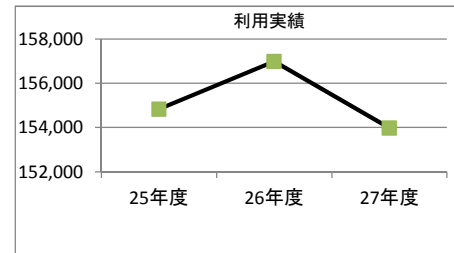
1. 施設概要

施設所在地	住居表示等	樋越町775番						
	代表地番	樋越町775						
所管課		農政部農村整備課						
分類	大分類	普通会計						
	中分類	供給処理施設						
	小分類	供給処理施設						
	細分類	汚水処理施設						
運営及びその他	運営形態	前橋市	複合施設	単独				
建物	建物全体	建物数	1棟	延面積計	285.100㎡	所有形態	所有	
	主たる建物	棟用途	汚水処理施設	構造種別	RC	階数	地上：2階	地下：1階
		建築時期	1998/00/00 築	耐用年数	65年	経過年数	17年	
駐車場	有	4台	車椅子利用者用	無	0台			



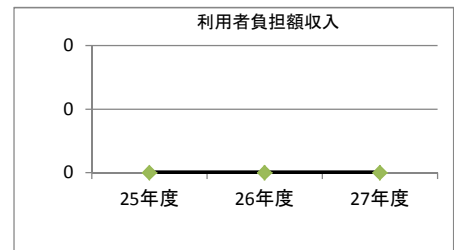
2. 利用実績

データ件名	単位	25年度	26年度	27年度	小分類施設 3年度平均
年間処理量	t	154,825	156,986	153,977	108,358
年間増減率	%	0.0	1.4	-1.9	
稼働率	%	49.8	50.5	49.5	
年間増減率	%	0.0	1.4	-2.0	



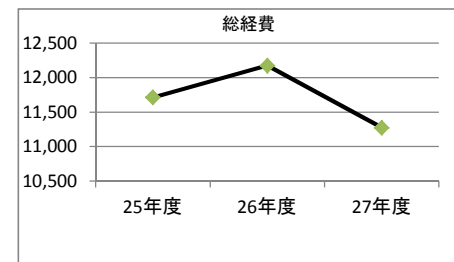
3. 利用者負担額収入

項目	25年度	26年度	27年度	小分類施設 3年度平均
	千円	千円	千円	千円
利用料金等	0	0	0	21,432



4. 経費内訳

項目	25年度	26年度	27年度	小分類施設 3年度平均
	千円	千円	千円	千円
施設管理費	10,013	10,476	9,575	31,714
人件費	1,699	1,699	1,699	15,196
総経費	11,712	12,174	11,274	46,910



5. 単位当たりデータ比較

利用データ件名：年間処理量	25年度	26年度	27年度	3年度平均	小分類施設3年度平均
利用あたり施設管理費	65 円/t	67 円/t	62 円/t	65 円/t	5,351 円/t
利用あたり総経費	76 円/t	78 円/t	73 円/t	75 円/t	7,187 円/t
利用あたり利用料金等	0 円/t	0 円/t	0 円/t	0 円/t	2,820 円/t
利用料金等/施設管理費	0.0 %	0.0 %	0.0 %	0 %	10.6 %
利用料金等/総経費	0.0 %	0.0 %	0.0 %	0 %	6.4 %
項目	25年度	26年度	27年度	3年度平均	小分類施設3年度平均
建物1㎡あたり施設管理費	35,122 円/㎡	36,743 円/㎡	33,585 円/㎡	35,150 円/㎡	31,288 円/㎡
建物1㎡あたり総経費	41,081 円/㎡	42,702 円/㎡	39,544 円/㎡	41,109 円/㎡	36,230 円/㎡

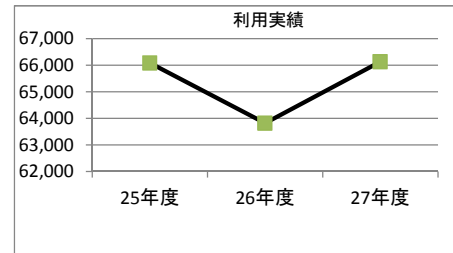
H25, H26は調査対象外

1. 施設概要

施設所在地	住居表示等	粕川町新屋110番									
	代表地番	粕川町新屋110									
所管課		農政部農村整備課									
分類	大分類	普通会計									
	中分類	供給処理施設									
	小分類	供給処理施設									
	細分類	汚水処理施設									
運営及びその他	運営形態	前橋市	複合施設	単独							
建物	建物全体	建物数	1 棟	延面積計	226.970 m ²	所有形態	所有				
	主たる建物	棟用途	汚水処理施設		構造種別	RC		階数 地上	1 階	地下	0 階
		建築時期	1997/00/00 築		耐用年数	65年		経過年数	18年		
駐車場		有	4 台	車椅子利用者用	無	0 台					


2. 利用実績

データ件名	単位	25年度	26年度	27年度	小分類施設 3年度平均
年間処理量	t	66,078	63,819	66,134	108,358
年間増減率	%	0.0	-3.4	3.6	
稼働率	%	57.8	55.8	57.8	
年間増減率	%	0.0	-3.5	3.6	



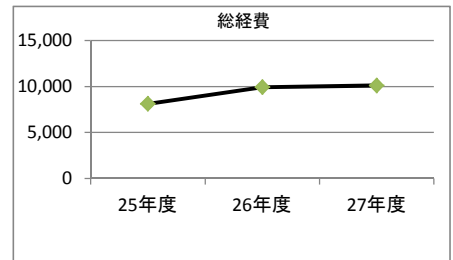
3. 利用者負担額収入

項目	25年度	26年度	27年度	小分類施設 3年度平均
	千円	千円	千円	千円
利用料金等	0	0	0	21,432



4. 経費内訳

項目	25年度	26年度	27年度	小分類施設 3年度平均
	千円	千円	千円	千円
施設管理費	6,422	8,225	8,408	31,714
人件費	1,699	1,699	1,699	15,196
総経費	8,121	9,924	10,107	46,910



5. 単位当たりデータ比較

利用データ件名：年間処理量	25年度	26年度	27年度	3年度平均	小分類施設3年度平均
利用あたり施設管理費	97 円/t	129 円/t	127 円/t	118 円/t	5,351 円/t
利用あたり総経費	123 円/t	155 円/t	153 円/t	144 円/t	7,187 円/t
利用あたり利用料金等	0 円/t	0 円/t	0 円/t	0 円/t	2,820 円/t
利用料金等/施設管理費	0.0 %	0.0 %	0.0 %	0 %	10.6 %
利用料金等/総経費	0.0 %	0.0 %	0.0 %	0 %	6.4 %
項目	25年度	26年度	27年度	3年度平均	小分類施設3年度平均
建物1㎡あたり施設管理費	28,294 円/㎡	36,237 円/㎡	37,047 円/㎡	33,859 円/㎡	31,288 円/㎡
建物1㎡あたり総経費	35,779 円/㎡	43,723 円/㎡	44,532 円/㎡	41,344 円/㎡	36,230 円/㎡

H25, H26は調査対象外

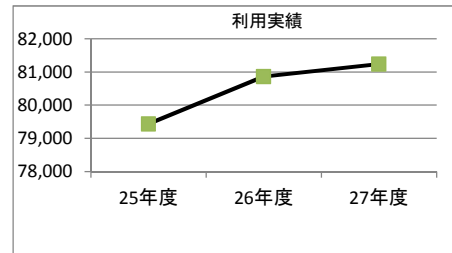
1. 施設概要

施設所在地	住居表示等	粕川町深津1764番1						
	代表地番	粕川町深津1764-1						
所管課		農政部農村整備課						
分類	大分類	普通会計						
	中分類	供給処理施設						
	小分類	供給処理施設						
	細分類	汚水処理施設						
運営及びその他	運営形態	前橋市	複合施設	単独				
建物	建物全体	建物数	1棟	延面積計	357.96㎡	所有形態	所有	
	主たる建物	棟用途	汚水処理施設	構造種別	RC	階数	地上：1階	地下：1階
		建築時期	2001/00/00 築	耐用年数	65年	経過年数	14年	
駐車場		有	4台	車椅子利用者用	無	0台		




2. 利用実績

データ件名	単位	25年度	26年度	27年度	小分類施設 3年度平均
年間処理量	t	79,436	80,857	81,235	108,358
年間増減率	%	0.0	1.8	0.5	
稼働率	%	33.3	33.9	34.0	
年間増減率	%	0.0	1.8	0.3	



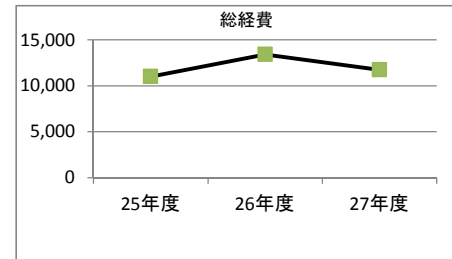
3. 利用者負担額収入

項目	25年度	26年度	27年度	小分類施設 3年度平均
	千円	千円	千円	千円
利用料金等	0	0	0	21,432



4. 経費内訳

項目	25年度	26年度	27年度	小分類施設 3年度平均
	千円	千円	千円	千円
施設管理費	9,304	11,708	10,050	31,714
人件費	1,699	1,699	1,699	15,196
総経費	11,003	13,407	11,749	46,910



5. 単位当たりデータ比較

利用データ件名：年間処理量	25年度	26年度	27年度	3年度平均	小分類施設3年度平均
利用あたり施設管理費	117 円/t	145 円/t	124 円/t	129 円/t	5,351 円/t
利用あたり総経費	139 円/t	166 円/t	145 円/t	150 円/t	7,187 円/t
利用あたり利用料金等	0 円/t	0 円/t	0 円/t	0 円/t	2,820 円/t
利用料金等/施設管理費	0.0 %	0.0 %	0.0 %	0 %	10.6 %
利用料金等/総経費	0.0 %	0.0 %	0.0 %	0 %	6.4 %
項目	25年度	26年度	27年度	3年度平均	小分類施設3年度平均
建物1㎡あたり施設管理費	25,992 円/㎡	32,708 円/㎡	28,075 円/㎡	28,925 円/㎡	31,288 円/㎡
建物1㎡あたり総経費	30,739 円/㎡	37,454 円/㎡	32,821 円/㎡	33,671 円/㎡	36,230 円/㎡

H25, H26は調査対象外