

その他

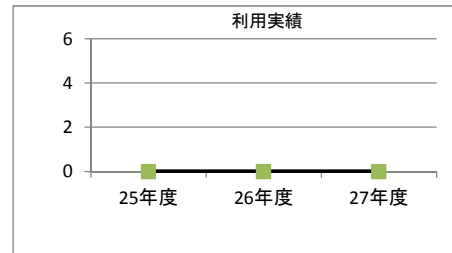
1. 施設概要

施設所在地	住居表示等	住吉町二丁目5番7							
	代表地番	住吉町二丁目5-7							
所管課		福祉部子育て支援課							
分類	大分類	普通会計							
	中分類	その他							
	小分類	その他							
	細分類	母子福祉センター							
運営及びその他	運営形態	貸付	複合施設	単独					
建物	建物全体	建物数	1棟	延面積計	404.000㎡	所有形態	所有		
	主たる建物	棟用途	母子福祉センター	構造種別	RC	階数 地上	2階	地下	0階
		建築時期	1982/00/00 築	耐用年数	65年	経過年数	33年		
駐車場		無	0台	車椅子利用者用	無	0台			




2. 利用実績

データ件名	単位	25年度	26年度	27年度	小分類施設 3年度平均
延べ利用者数	人	0	0	0	29,543
年間増減率	%	0.0	0.0	0.0	



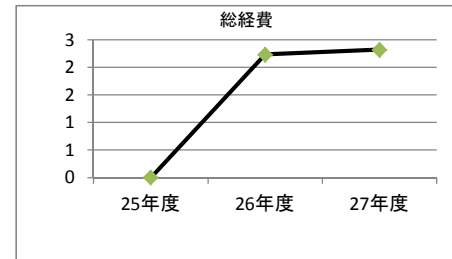
3. 利用者負担額収入

項目	25年度	26年度	27年度	小分類施設 3年度平均
	千円	千円	千円	千円
利用料金等	0	0	0	45,035



4. 経費内訳

項目	25年度	26年度	27年度	小分類施設 3年度平均
	千円	千円	千円	千円
施設管理費	0	2	2	24,936
人件費	0	0	0	14,595
総経費	0	2	2	39,531



5. 単位当たりデータ比較

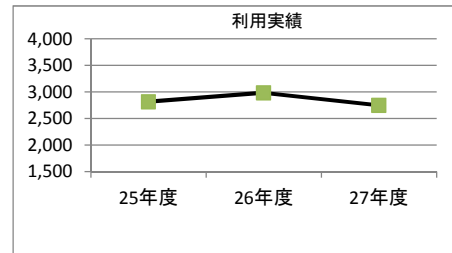
利用データ件名：延べ利用者数	25年度	26年度	27年度	3年度平均	小分類施設3年度平均
利用あたり施設管理費	- 円/人	- 円/人	- 円/人	- 円/人	140,459 円/人
利用あたり総経費	- 円/人	- 円/人	- 円/人	- 円/人	1,196 円/人
利用あたり利用料金等	- 円/人	- 円/人	- 円/人	- 円/人	347 円/人
利用料金等/施設管理費	- %	0.0 %	0.0 %	0.0 %	156.2 %
利用料金等/総経費	- %	0.0 %	0.0 %	0.0 %	105.7 %
項目	25年度	26年度	27年度	3年度平均	小分類施設3年度平均
建物1㎡あたり施設管理費	0 円/㎡	6 円/㎡	6 円/㎡	4 円/㎡	3,259 円/㎡
建物1㎡あたり総経費	0 円/㎡	6 円/㎡	6 円/㎡	4 円/㎡	12,225 円/㎡

1. 施設概要

施設所在地	住居表示等	千代田町二丁目5番5							
	代表地番	千代田町二丁目5-12							
所管課		市民部生活課							
分類	大分類	普通会計							
	中分類	その他							
	小分類	その他							
	細分類	消費生活センター							
運営及びその他	運営形態	前橋市	複合施設	複合					
建物	建物全体	建物数	1棟	延面積計	278.609㎡	所有形態	所有		
	主たる建物	棟用途	消費生活センター	構造種別	SRC	階数 地上	9階	地下	2階
		建築時期	1996/00/00 築	耐用年数	65年	経過年数	19年		
駐車場		無	0台	車椅子利用者用	無	0台			


2. 利用実績

データ件名	単位	25年度	26年度	27年度	小分類施設 3年度平均
延べ利用者数	人	2,810	2,981	2,746	29,543
年間増減率	%	0.0	6.1	-7.9	



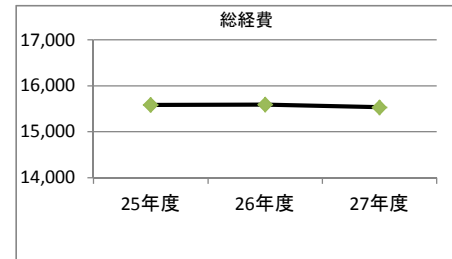
3. 利用者負担額収入

項目	25年度	26年度	27年度	小分類施設 3年度平均
	千円	千円	千円	千円
利用料金等	0	0	0	45,035



4. 経費内訳

項目	25年度	26年度	27年度	小分類施設 3年度平均
	千円	千円	千円	千円
施設管理費	1,098	1,104	1,045	24,936
人件費	14,484	14,484	14,484	14,595
総経費	15,582	15,588	15,529	39,531



5. 単位当たりデータ比較

利用データ件名：延べ利用者数	25年度	26年度	27年度	3年度平均	小分類施設3年度平均
利用あたり施設管理費	391 円/人	370 円/人	380 円/人	381 円/人	140,459 円/人
利用あたり総経費	5,545 円/人	5,229 円/人	5,655 円/人	5,476 円/人	1,196 円/人
利用あたり利用料金等	0 円/人	0 円/人	0 円/人	0 円/人	347 円/人
利用料金等/施設管理費	0.0 %	0.0 %	0.0 %	0.0 %	156.2 %
利用料金等/総経費	0.0 %	0.0 %	0.0 %	0.0 %	105.7 %
項目	25年度	26年度	27年度	3年度平均	小分類施設3年度平均
建物1㎡あたり施設管理費	3,943 円/㎡	3,961 円/㎡	3,749 円/㎡	3,884 円/㎡	3,259 円/㎡
建物1㎡あたり総経費	55,929 円/㎡	55,948 円/㎡	55,736 円/㎡	55,871 円/㎡	1,225 円/㎡

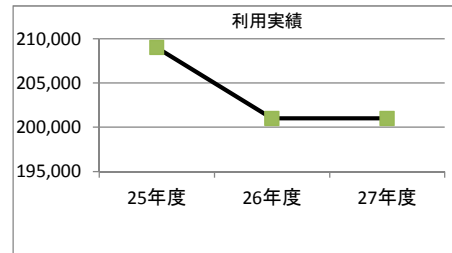
1. 施設概要

施設所在地	住居表示等	天川大島町一丁目31番地1							
	代表地番	天川大島町一丁目31-1							
所管課		市民部市民課							
分類	大分類	普通会計							
	中分類	その他							
	小分類	その他							
	細分類	斎場							
運営及びその他	運営形態	前橋市	複合施設	単独					
建物	建物全体	建物数	1棟	延面積計	6763.560㎡	所有形態	所有		
	主たる建物	棟用途	斎場	構造種別	RC	階数 地上	1階	地下	0階
		建築時期	2010/01/00 築	耐用年数	65年	経過年数	6年		
駐車場		有	324台	車椅子利用者用	有	2台			



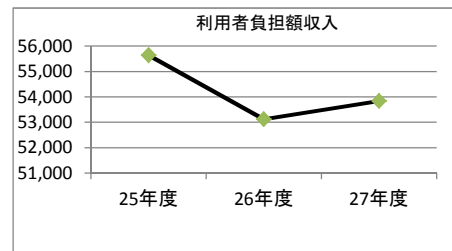
2. 利用実績

データ件名	単位	25年度	26年度	27年度	小分類施設 3年度平均
延べ利用者数	人	209,000	201,000	201,000	29,543
年間増減率	%	0.0	-3.8	0.0	



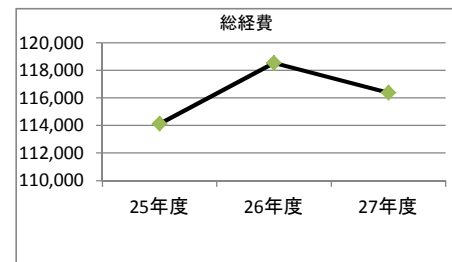
3. 利用者負担額収入

項目	25年度	26年度	27年度	小分類施設 3年度平均
	千円	千円	千円	千円
利用料金等	55,637	53,117	53,833	45,035



4. 経費内訳

項目	25年度	26年度	27年度	小分類施設 3年度平均
	千円	千円	千円	千円
施設管理費	64,603	69,025	68,324	24,936
人件費	49,526	49,526	48,054	14,595
総経費	114,128	118,550	116,378	39,531



5. 単位当たりデータ比較

利用データ件名：延べ利用者数	25年度	26年度	27年度	3年度平均	小分類施設3年度平均
利用あたり施設管理費	309 円/人	343 円/人	340 円/人	331 円/人	140,459 円/人
利用あたり総経費	546 円/人	590 円/人	579 円/人	572 円/人	1,196 円/人
利用あたり利用料金等	266 円/人	264 円/人	268 円/人	266 円/人	347 円/人
利用料金等/施設管理費	86.1 %	77.0 %	78.8 %	80.6 %	156.2 %
利用料金等/総経費	48.7 %	44.8 %	46.3 %	46.6 %	105.7 %
項目	25年度	26年度	27年度	3年度平均	小分類施設3年度平均
建物1㎡あたり施設管理費	9,552 円/㎡	10,205 円/㎡	10,102 円/㎡	9,953 円/㎡	3,259 円/㎡
建物1㎡あたり総経費	16,874 円/㎡	17,528 円/㎡	17,207 円/㎡	17,203 円/㎡	1,225 円/㎡

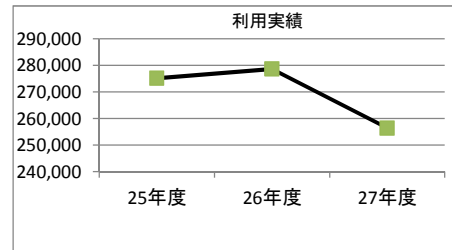
1. 施設概要

施設所在地	住居表示等	千代田町二丁目5番5							
	代表地番	千代田町二丁目5-12							
所管課		産業経済部にぎわい商業課							
分類	大分類	普通会計							
	中分類	その他							
	小分類	その他							
	細分類	駐車場							
運営及びその他	運営形態	指定管理	複合施設	複合					
建物	建物全体	建物数	1棟	延面積計	15491.01㎡	所有形態	所有		
	主たる建物	棟用途	駐車場	構造種別	SRC	階数 地上	9階	地下	2階
		建築時期	1996/00/00 築	耐用年数	65年	経過年数	19年		
駐車場		有	442台	車椅子利用者用	有	6台			



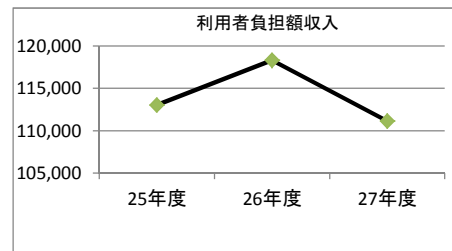
2. 利用実績

データ件名	単位	25年度	26年度	27年度	小分類施設 3年度平均
年間利用者数（定期）	人	79	83	88	
年間増減率	%	0.0	5.1	6.0	
年間利用者数（一時）	人	275,133	278,616	256,389	29,543
年間増減率	%	0.0	1.3	-8.7	



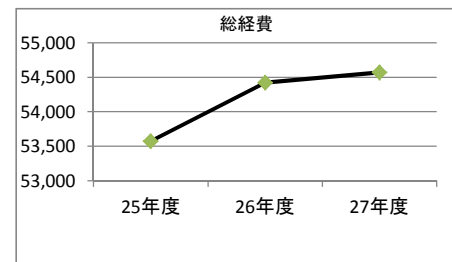
3. 利用者負担額収入

項目	25年度	26年度	27年度	小分類施設 3年度平均
	千円	千円	千円	千円
利用料金等	113,038	118,317	111,125	45,035



4. 経費内訳

項目	25年度	26年度	27年度	小分類施設 3年度平均
	千円	千円	千円	千円
施設管理費	42,436	44,161	43,435	24,936
人件費	11,137	10,263	11,137	14,595
総経費	53,573	54,424	54,572	39,531



5. 単位当たりデータ比較

利用データ件名：年間利用者数（定期）	25年度	26年度	27年度	3年度平均	小分類施設3年度平均
利用あたり施設管理費	537,165 円/人	532,055 円/人	493,584 円/人	520,934 円/人	140,459 円/人
利用あたり総経費	195 円/人	195 円/人	213 円/人	201 円/人	1,196 円/人
利用あたり利用料金等	411 円/人	425 円/人	433 円/人	423 円/人	347 円/人
利用料金等/施設管理費	266.4 %	267.9 %	255.8 %	263.4 %	156.2 %
利用料金等/総経費	211.0 %	217.4 %	203.6 %	210.7 %	105.7 %
項目	25年度	26年度	27年度	3年度平均	小分類施設3年度平均
建物1㎡あたり施設管理費	2,739 円/㎡	2,851 円/㎡	2,804 円/㎡	2,798 円/㎡	3,259 円/㎡
建物1㎡あたり総経費	3,458 円/㎡	3,513 円/㎡	3,523 円/㎡	3,498 円/㎡	12,225 円/㎡

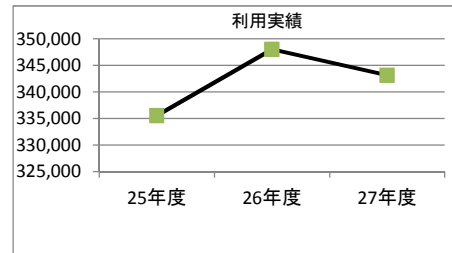
1. 施設概要

施設所在地	住居表示等	千代田町五丁目1番15					
	代表地番	千代田町五丁目1-1					
所管課		産業経済部にぎわい商業課					
分類	大分類	普通会計					
	中分類	その他					
	小分類	その他					
	細分類	駐車場					
運営及びその他	運営形態	前橋市	複合施設	複合			
建物	建物全体	建物数	1棟	延面積計	9970.070 m ²	所有形態	所有
	主たる建物	棟用途	駐車場	構造種別	SRC	階数	地上：9階 地下：2階
		建築時期	1987/7/10 築	耐用年数	65年	経過年数	28年
駐車場		有	314台	車椅子利用者用	有	9台	



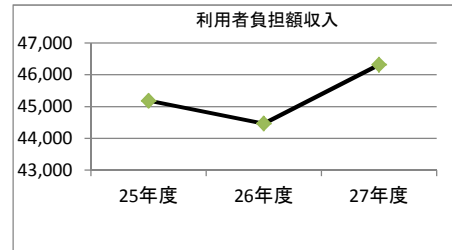
2. 利用実績

データ件名	単位	25年度	26年度	27年度	小分類施設3年度平均
年間利用者数（定期）	人	0	0	0	
年間増減率	%	0.0	0.0	0.0	
年間利用者数（一時）	人	335,548	347,989	343,109	29,543
年間増減率	%	0.0	3.6	-1.4	



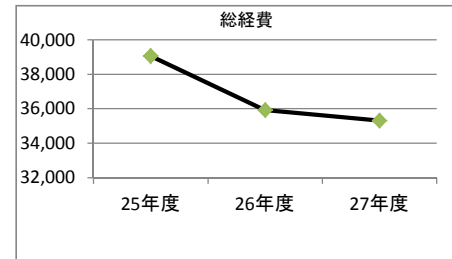
3. 利用者負担額収入

項目	25年度	26年度	27年度	小分類施設3年度平均
	千円	千円	千円	千円
利用料金等	45,184	44,458	46,321	45,035



4. 経費内訳

項目	25年度	26年度	27年度	小分類施設3年度平均
	千円	千円	千円	千円
施設管理費	34,710	28,680	28,565	24,936
人件費	4,345	7,242	6,741	14,595
総経費	39,055	35,922	35,306	39,531



5. 単位当たりデータ比較

利用データ件名：年間利用者数（定期）	25年度	26年度	27年度	3年度平均	小分類施設3年度平均
利用あたり施設管理費	103 円/人	82 円/人	83 円/人	90 円/人	140,459 円/人
利用あたり総経費	116 円/人	103 円/人	103 円/人	108 円/人	1,196 円/人
利用あたり利用料金等	135 円/人	128 円/人	135 円/人	132 円/人	347 円/人
利用料金等/施設管理費	130.2 %	155.0 %	162.2 %	149.1 %	156.2 %
利用料金等/総経費	115.7 %	123.8 %	131.2 %	123.6 %	105.7 %
項目	25年度	26年度	27年度	3年度平均	小分類施設3年度平均
建物1㎡あたり施設管理費	3,481 円/㎡	2,877 円/㎡	2,865 円/㎡	3,074 円/㎡	3,259 円/㎡
建物1㎡あたり総経費	3,917 円/㎡	3,603 円/㎡	3,541 円/㎡	3,687 円/㎡	12,225 円/㎡

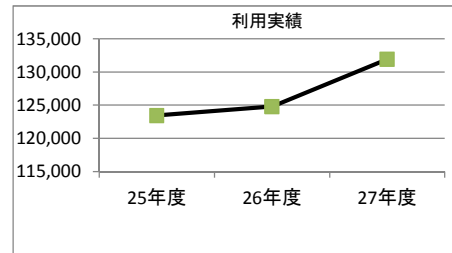
1. 施設概要

施設所在地	住居表示等	城東町二丁目3番8							
	代表地番	城東町二丁目3-24							
所管課		産業経済部にぎわい商業課							
分類	大分類	普通会計							
	中分類	その他							
	小分類	その他							
	細分類	駐車場							
運営及びその他	運営形態	指定管理	複合施設	単独					
建物	建物全体	建物数	1棟	延面積計	13923.000㎡	所有形態	所有		
	主たる建物	棟用途	駐車場	構造種別	S	階数 地上	5階	地下	0階
		建築時期	1994/00/00 築	耐用年数	65年	経過年数	21年		
駐車場		有	414台	車椅子利用者用	有	6台			



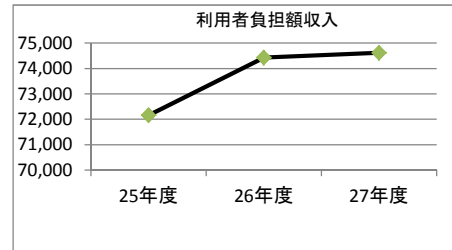
2. 利用実績

データ件名	単位	25年度	26年度	27年度	小分類施設 3年度平均
年間利用者数（定期）	人	111	112	147	
年間増減率	%	0.0	0.9	31.3	
年間利用者数（一時）	人	123403.0	124769.0	131896.0	29543.2
年間増減率	%	0.0	1.1	5.4	



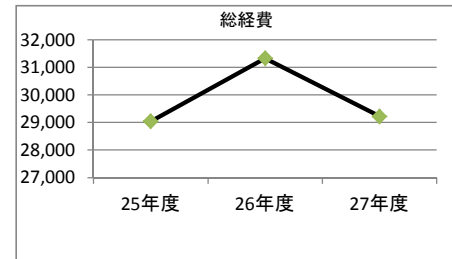
3. 利用者負担額収入

項目	25年度	26年度	27年度	小分類施設 3年度平均
	千円	千円	千円	千円
利用料金等	72,158	74,420	74,611	45,035



4. 経費内訳

項目	25年度	26年度	27年度	小分類施設 3年度平均
	千円	千円	千円	千円
施設管理費	17,906	21,064	18,086	24,936
人件費	11,137	10,263	11,137	14,595
総経費	29,043	31,327	29,223	39,531



5. 単位当たりデータ比較

利用データ件名：年間利用者数（定期）	25年度	26年度	27年度	3年度平均	小分類施設3年度平均
利用あたり施設管理費	161,312 円/人	188,072 円/人	123,035 円/人	157,473 円/人	140,459 円/人
利用あたり総経費	235 円/人	251 円/人	222 円/人	236 円/人	1,196 円/人
利用あたり利用料金等	585 円/人	596 円/人	566 円/人	582 円/人	347 円/人
利用料金等/施設管理費	403.0 %	353.3 %	412.5 %	389.6 %	156.2 %
利用料金等/総経費	248.5 %	237.6 %	255.3 %	247.1 %	105.7 %
項目	25年度	26年度	27年度	3年度平均	小分類施設3年度平均
建物1㎡あたり施設管理費	1,286 円/㎡	1,513 円/㎡	1,299 円/㎡	1,366 円/㎡	3,259 円/㎡
建物1㎡あたり総経費	2,086 円/㎡	2,250 円/㎡	2,099 円/㎡	2,145 円/㎡	12,225 円/㎡

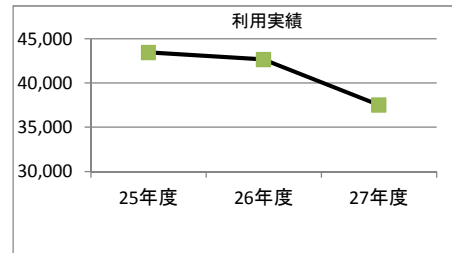
1. 施設概要

施設所在地	住居表示等	千代田町二丁目2番1					
	代表地番	千代田町二丁目2-3					
所管課		産業経済部にぎわい商業課					
分類	大分類	普通会計					
	中分類	その他					
	小分類	その他					
	細分類	駐車場					
運営及びその他	運営形態	指定管理	複合施設	単独			
建物	建物全体	建物数	1棟	延面積計	7574.120㎡	所有形態	所有
	主たる建物	棟用途	駐車場	構造種別	S	階数	地上：5階 地下：1階
		建築時期	1992/00/00築	耐用年数	65年	経過年数	23年
駐車場		有	200台	車椅子利用者用	有	1台	



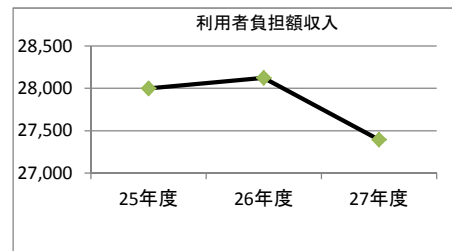
2. 利用実績

データ件名	単位	25年度	26年度	27年度	小分類施設 3年度平均
年間利用者数（定期）	人	78	69	103	
年間増減率	%	0.0	-11.5	49.3	
年間利用者数（一時）	人	43450.0	42628.0	37517.0	29543.2
年間増減率	%	0.0	-1.9	-13.6	



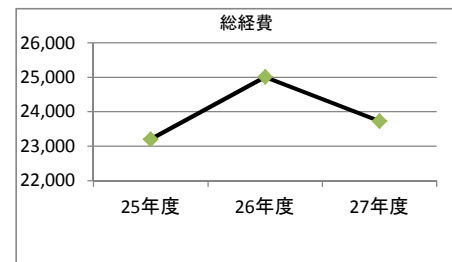
3. 利用者負担額収入

項目	25年度	26年度	27年度	小分類施設 3年度平均
	千円	千円	千円	千円
利用料金等	27,998	28,122	27,393	45,035



4. 経費内訳

項目	25年度	26年度	27年度	小分類施設 3年度平均
	千円	千円	千円	千円
施設管理費	12,066	14,746	12,590	24,936
人件費	11,137	10,263	11,137	14,595
総経費	23,203	25,009	23,726	39,531



5. 単位当たりデータ比較

利用データ件名：年間利用者数（定期）	25年度	26年度	27年度	3年度平均	小分類施設3年度平均
利用あたり施設管理費	154,689 円/人	213,710 円/人	122,229 円/人	163,543 円/人	140,459 円/人
利用あたり総経費	534 円/人	587 円/人	632 円/人	584 円/人	1,196 円/人
利用あたり利用料金等	644 円/人	660 円/人	730 円/人	678 円/人	347 円/人
利用料金等/施設管理費	232.0 %	190.7 %	217.6 %	213.4 %	156.2 %
利用料金等/総経費	120.7 %	112.4 %	115.5 %	116.2 %	105.7 %
項目	25年度	26年度	27年度	3年度平均	小分類施設3年度平均
建物1㎡あたり施設管理費	1,593 円/㎡	1,947 円/㎡	1,662 円/㎡	1,734 円/㎡	3,259 円/㎡
建物1㎡あたり総経費	3,063 円/㎡	3,302 円/㎡	3,133 円/㎡	3,166 円/㎡	12,225 円/㎡