

上水道施設

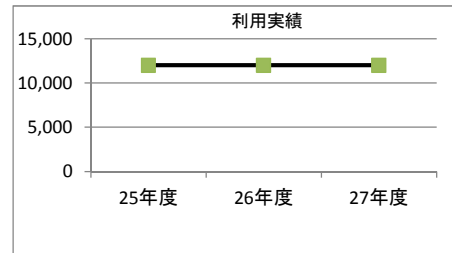
1. 施設概要

施設所在地	住居表示等	岩神町三丁目13番15						
	代表地番	岩神町三丁目673						
所管課		水道局経営企画課						
分類	大分類	上水道会計						
	中分類	上水道施設						
	小分類	上水道施設						
	細分類	庁舎						
運営及びその他	運営形態	前橋市	複合施設	単独				
建物	建物全体	建物数	2棟	延面積計	3787.260㎡	所有形態	所有	
	主たる建物	棟用途	庁舎	構造種別	RC	階数	地上：5階	地下：1階
		建築時期	1979/03/00 築		耐用年数	65年	経過年数	37年
駐車場		有	39台	車椅子利用者用	有	1台		



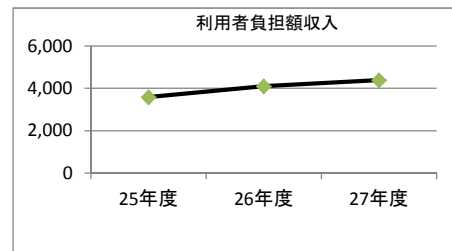
2. 利用実績

データ件名	単位	25年度	26年度	27年度	小分類施設 3年度平均
延べ利用者数	人	12,000	12,000	12,000	-
年間増減率	%	0.0	0.0	0.0	-



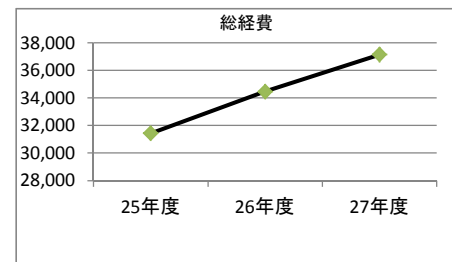
3. 利用者負担額収入

項目	25年度	26年度	27年度	小分類施設 3年度平均
	千円	千円	千円	千円
利用料金等	3,577	4,091	4,379	1,339



4. 経費内訳

項目	25年度	26年度	27年度	小分類施設 3年度平均
	千円	千円	千円	千円
施設管理費	26,357	29,399	32,085	13,761
人件費	5,069	5,069	5,069	2,897
総経費	31,427	34,469	37,155	16,658



5. 単位当たりデータ比較

利用データ件名：延べ利用者数	25年度	26年度	27年度	3年度平均	小分類施設3年度平均
利用あたり施設管理費	2,196 円/人	2,450 円/人	2,674 円/人	2,440 円/人	- 円/人
利用あたり総経費	2,619 円/人	2,872 円/人	3,096 円/人	2,863 円/人	- 円/人
利用あたり利用料金等	298 円/人	341 円/人	365 円/人	335 円/人	- 円/人
利用料金等/施設管理費	13.6 %	13.9 %	13.6 %	13.7 %	4.6 %
利用料金等/総経費	11.4 %	11.9 %	11.8 %	11.7 %	3.9 %
項目	25年度	26年度	27年度	3年度平均	小分類施設3年度平均
建物1㎡あたり施設管理費	6,959 円/㎡	7,763 円/㎡	8,472 円/㎡	7,731 円/㎡	5,280 円/㎡
建物1㎡あたり総経費	8,298 円/㎡	9,101 円/㎡	9,810 円/㎡	9,070 円/㎡	6,542 円/㎡

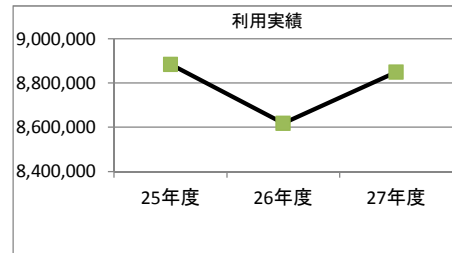
1. 施設概要

施設所在地	住居表示等	敷島町216番						
	代表地番	敷島町216						
所管課		水道局浄水課						
分類	大分類	上水道会計						
	中分類	上水道施設						
	小分類	上水道施設						
	細分類	浄水処理施設						
運営及びその他	運営形態	前橋市	複合施設	単独				
建物	建物全体	建物数	3棟	延面積計	1480.000㎡	所有形態	所有	
	主たる建物	棟用途	浄水処理施設	構造種別	RC	階数	地上：2階	地下：0階
		建築時期	1994/00/00築	耐用年数	65年	経過年数	22年	
駐車場		有	8台	車椅子利用者用	有	1台		



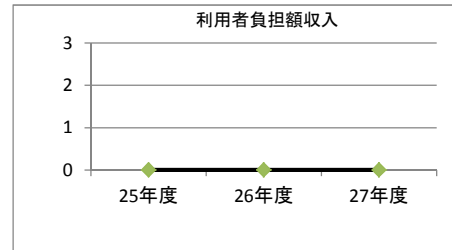
2. 利用実績

データ件名	単位	25年度	26年度	27年度	小分類施設 3年度平均
年間処理量	t	8,884,353	8,617,900	8,848,888	-
年間増減率	%	-2.2	-3.0	2.7	-
稼働率	%	73.5	66.8	62.2	-
年間増減率	%	0.0	-9.1	-6.9	-



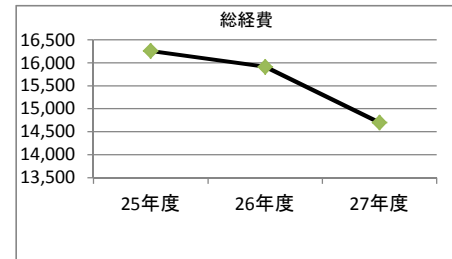
3. 利用者負担額収入

項目	25年度	26年度	27年度	小分類施設 3年度平均
	千円	千円	千円	千円
利用料金等	0	0	0	1,339



4. 経費内訳

項目	25年度	26年度	27年度	小分類施設 3年度平均
	千円	千円	千円	千円
施設管理費	12,637	12,293	11,076	13,761
人件費	3,621	3,621	3,621	2,897
総経費	16,258	15,914	14,697	16,658



5. 単位当たりデータ比較

利用データ件名：年間処理量	25年度	26年度	27年度	3年度平均	小分類施設3年度平均
利用あたり施設管理費	1 円/t	1 円/t	1 円/t	1 円/t	- 円/t
利用あたり総経費	2 円/t	2 円/t	2 円/t	2 円/t	- 円/t
利用あたり利用料金等	0 円/t	0 円/t	0 円/t	0 円/t	- 円/t
利用料金等/施設管理費	0.0 %	0.0 %	0.0 %	0.0 %	4.6 %
利用料金等/総経費	0.0 %	0.0 %	0.0 %	0.0 %	3.9 %
項目	25年度	26年度	27年度	3年度平均	小分類施設3年度平均
建物1㎡あたり施設管理費	8,538 円/㎡	8,306 円/㎡	7,484 円/㎡	8,109 円/㎡	5,280 円/㎡
建物1㎡あたり総経費	10,985 円/㎡	10,752 円/㎡	9,930 円/㎡	10,556 円/㎡	6,542 円/㎡


1. 施設概要

施設所在地	住居表示等	下細井町657番1						
	代表地番	下細井町658ほか						
所管課		水道局浄水課						
分類	大分類	上水道会計						
	中分類	上水道施設						
	小分類	上水道施設						
	細分類	浄水処理施設						
運営及びその他	運営形態	前橋市	複合施設	単独				
建物	建物全体	建物数	1棟	延面積計	544.000㎡	所有形態	所有	
	主たる建物	棟用途	資材倉庫	構造種別	S	階数	地上：1階	地下：0階
		建築時期	1986/00/00 築	耐用年数	65年	経過年数	30年	
駐車場		無	0台	車椅子利用者用	無	0台		




2. 利用実績

データ件名	単位	25年度	26年度	27年度	小分類施設 3年度平均
年間処理量	t	-	-	-	-
年間増減率	%	-	-	-	-



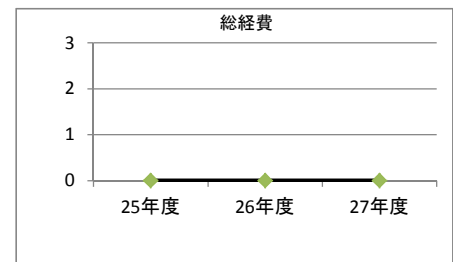
3. 利用者負担額収入

項目	25年度	26年度	27年度	小分類施設 3年度平均
	千円	千円	千円	千円
利用料金等	0	0	0	1,339



4. 経費内訳

項目	25年度	26年度	27年度	小分類施設 3年度平均
	千円	千円	千円	千円
施設管理費	0	0	0	13,761
人件費	0	0	0	2,897
総経費	0	0	0	16,658



5. 単位当たりデータ比較

利用データ件名：年間処理量	25年度	26年度	27年度	3年度平均	小分類施設3年度平均
利用あたり施設管理費	- 円/t	- 円/t	- 円/t	- 円/t	- 円/t
利用あたり総経費	- 円/t	- 円/t	- 円/t	- 円/t	- 円/t
利用あたり利用料金等	- 円/t	- 円/t	- 円/t	- 円/t	- 円/t
利用料金等/施設管理費	0.0 %	0.0 %	0.0 %	0.0 %	4.6 %
利用料金等/総経費	0.0 %	0.0 %	0.0 %	0.0 %	3.9 %
項目	25年度	26年度	27年度	3年度平均	小分類施設3年度平均
建物1㎡あたり施設管理費	0 円/㎡	0 円/㎡	0 円/㎡	0 円/㎡	5,280 円/㎡
建物1㎡あたり総経費	0 円/㎡	0 円/㎡	0 円/㎡	0 円/㎡	6,542 円/㎡