

財 政 と 市 税

1 令和3年度一般会計歳入歳出予算額（当初予算額）

| 歳 入 | | | | 歳 出 | | | | |
|---------|-----------------------|------------|-------------|--------|-------------|------------|-------------|-------|
| 款 | | 予 算 額 | 構成比 | 款 | | 予 算 額 | 構成比 | |
| | | 千円 | % | | | 千円 | % | |
| 1 | 市 税 | 48,319,364 | 30.9 | 1 | 議 会 費 | 670,974 | 0.4 | |
| 内 訳 | 市 民 税 | 21,006,403 | 13.5 | 2 | 総 務 費 | 13,787,877 | 8.8 | |
| | 固 定 資 産 税 | 20,030,794 | 12.8 | 内 訳 | 徴 税 費 | 1,168,170 | 0.7 | |
| | 軽 自 動 車 税 | 993,894 | 0.6 | | 税 務 総 務 費 | 850,362 | 0.5 | |
| | 市 た ば こ 税 | 2,057,520 | 1.3 | | 賦 課 費 | 100,054 | 0.1 | |
| | 特 別 土 地 保 有 税 | 2 | 0.0 | | 徴 収 費 | 217,754 | 0.1 | |
| | 入 湯 税 | 32,573 | 0.0 | そ の 他 | 12,619,707 | 8.1 | | |
| | 事 業 所 税 | 2,148,231 | 1.4 | 3 | 民 生 費 | 54,770,082 | 35.0 | |
| | 都 市 計 画 税 | 2,049,947 | 1.3 | 4 | 衛 生 費 | 10,237,591 | 6.6 | |
| 2 | 地 方 譲 与 税 | 1,254,231 | 0.8 | 5 | 労 働 費 | 382,464 | 0.3 | |
| 3 | 利 子 割 交 付 金 | 30,000 | 0.0 | 6 | 農 林 水 産 業 費 | 2,551,955 | 1.6 | |
| 4 | 配 当 割 交 付 金 | 181,000 | 0.1 | 7 | 商 工 費 | 23,844,907 | 15.3 | |
| 5 | 株 式 等 譲 渡 所 得 割 交 付 金 | 201,000 | 0.1 | 8 | 土 木 費 | 16,615,405 | 10.6 | |
| 6 | 法 人 事 業 税 交 付 金 | 470,000 | 0.3 | 9 | 消 防 費 | 4,086,970 | 2.6 | |
| 7 | 地 方 消 費 税 交 付 金 | 7,600,000 | 4.9 | 10 | 教 育 費 | 13,318,443 | 8.5 | |
| 8 | ゴ ル フ 場 利 用 税 交 付 金 | 20,000 | 0.0 | 11 | 災 害 復 旧 費 | 10,000 | 0.0 | |
| 9 | 環 境 性 能 割 交 付 金 | 120,000 | 0.1 | 12 | 公 債 費 | 15,787,810 | 10.1 | |
| 10 | 地 方 特 例 交 付 金 | 2,870,000 | 1.8 | 13 | 予 備 費 | 300,000 | 0.2 | |
| 11 | 地 方 交 付 税 | 12,000,000 | 7.7 | | | | | |
| 12 | 交 通 安 全 対 策 特 別 交 付 金 | 84,000 | 0.1 | | | | | |
| 13 | 分 担 金 及 び 負 担 金 | 77,549 | 0.1 | | | | | |
| 14 | 使 用 料 及 び 手 数 料 | 3,022,783 | 1.9 | | | | | |
| 15 | 国 庫 支 出 金 | 24,857,078 | 15.9 | | | | | |
| 16 | 県 支 出 金 | 10,072,957 | 6.4 | | | | | |
| 17 | 財 産 収 入 | 425,481 | 0.3 | | | | | |
| 18 | 寄 附 金 | 223,203 | 0.1 | | | | | |
| 19 | 繰 入 金 | 4,170,968 | 2.7 | | | | | |
| 20 | 繰 越 金 | 200,000 | 0.1 | | | | | |
| 21 | 諸 収 入 | 23,335,464 | 14.9 | | | | | |
| 22 | 市 債 | 16,829,400 | 10.8 | | | | | |
| 歳 入 合 計 | | | 156,364,478 | 100.0 | 歳 出 合 計 | | 156,364,478 | 100.0 |

2 令和2年度一般会計歳入歳出決算額

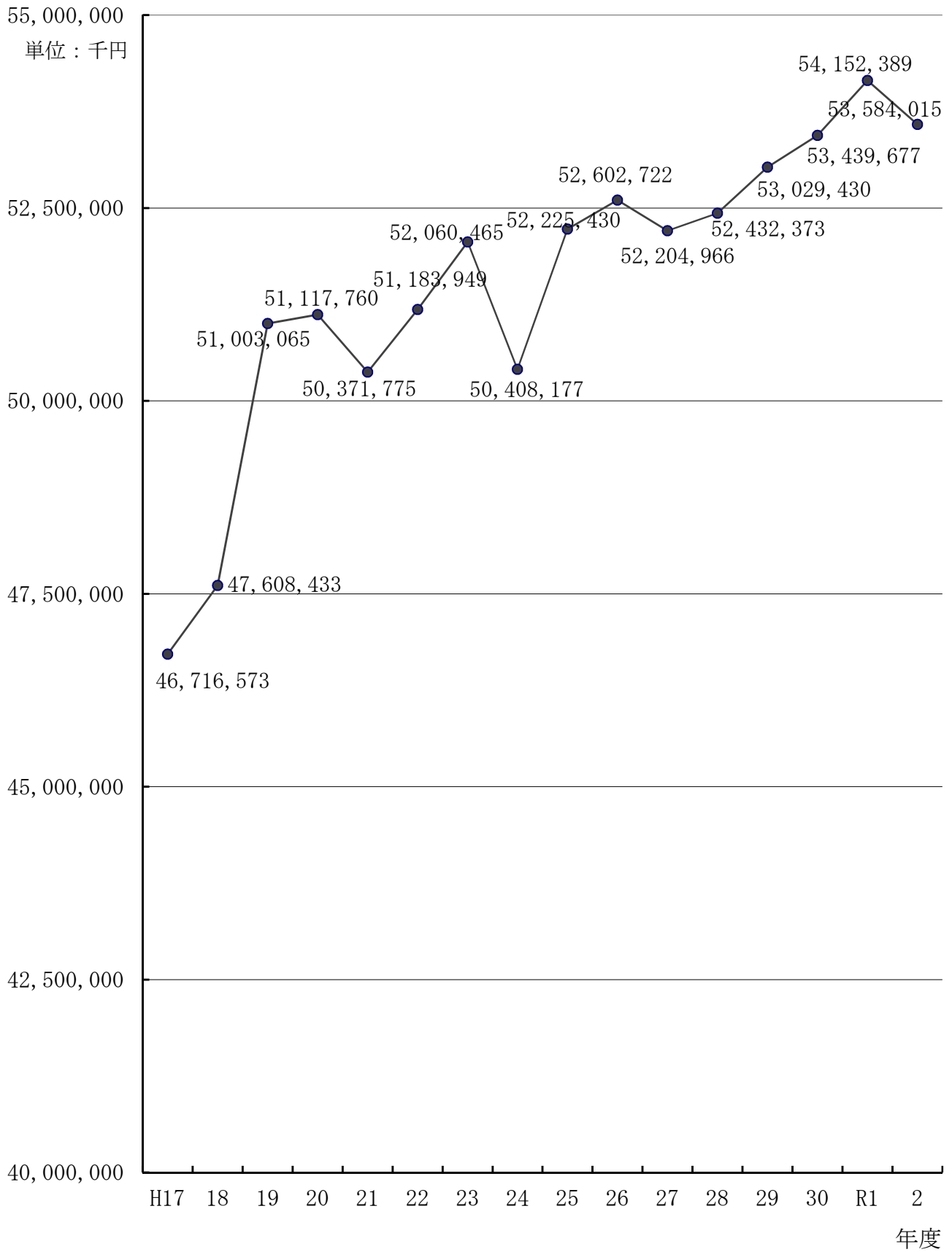
| 歳 入 | | | | 歳 出 | | | | | |
|---------|-----------------------|------------|-------------|--------|-------------|------------|-------|-------------|-------|
| 款 | | 決 算 額 | 構 成 比 | 款 | | 決 算 額 | 構 成 比 | | |
| | | 千円 | % | | | 千円 | % | | |
| 1 | 市 税 | 53,584,014 | 27.9 | 1 | 議 会 費 | 636,458 | 0.3 | | |
| 内 訳 | 市 民 税 | 23,682,742 | 12.3 | 2 | 総 務 費 | 10,928,914 | 5.8 | | |
| | 固 定 資 産 税 | 22,598,370 | 11.8 | 内 訳 | 徴 税 費 | 1,219,244 | 0.6 | | |
| | 軽 自 動 車 税 | 970,192 | 0.5 | | 税 務 総 務 費 | 797,586 | 0.4 | | |
| | 市 た ば こ 税 | 2,088,111 | 1.1 | | 賦 課 費 | 141,056 | 0.1 | | |
| | 特 別 土 地 保 有 税 | 0 | 0.0 | | 徴 収 費 | 280,602 | 0.1 | | |
| | 入 湯 税 | 66,140 | 0.0 | | そ の 他 | 9,709,670 | 5.2 | | |
| | 事 業 所 税 | 2,035,464 | 1.1 | 3 | 民 生 費 | 55,641,140 | 29.6 | | |
| | 都 市 計 画 税 | 2,142,995 | 1.1 | 4 | 衛 生 費 | 8,686,390 | 4.6 | | |
| 2 | 地 方 譲 与 税 | 1,280,672 | 0.7 | 5 | 労 働 費 | 488,179 | 0.3 | | |
| 3 | 利 子 割 交 付 金 | 44,734 | 0.0 | 6 | 農 林 水 産 業 費 | 2,528,923 | 1.3 | | |
| 4 | 配 当 割 交 付 金 | 192,089 | 0.1 | 7 | 商 工 費 | 55,169,127 | 29.4 | | |
| 5 | 株 式 等 譲 渡 所 得 割 交 付 金 | 233,763 | 0.1 | 8 | 土 木 費 | 18,820,257 | 10.0 | | |
| 6 | 法 人 事 業 税 交 付 金 | 354,258 | 0.2 | 9 | 消 防 費 | 4,524,209 | 2.4 | | |
| 7 | 地 方 消 費 税 交 付 金 | 7,697,652 | 4.0 | 10 | 教 育 費 | 15,223,091 | 8.1 | | |
| 8 | ゴ ル フ 場 利 用 税 交 付 金 | 17,573 | 0.0 | 11 | 災 害 復 旧 費 | 0 | 0.0 | | |
| 9 | 環 境 性 能 割 交 付 金 | 118,278 | 0.1 | 12 | 公 債 費 | 15,338,551 | 8.2 | | |
| 10 | 地 方 特 例 交 付 金 | 399,102 | 0.2 | 13 | 予 備 費 | 0 | 0.0 | | |
| 11 | 地 方 交 付 税 | 11,655,342 | 6.1 | | | | | | |
| 12 | 交 通 安 全 対 策 特 別 交 付 金 | 87,347 | 0.0 | | | | | | |
| 13 | 分 担 金 及 び 負 担 金 | 72,721 | 0.0 | | | | | | |
| 14 | 使 用 料 及 び 手 数 料 | 2,853,591 | 1.5 | | | | | | |
| 15 | 国 庫 支 出 金 | 63,412,857 | 33.0 | | | | | | |
| 16 | 県 支 出 金 | 10,181,133 | 5.3 | | | | | | |
| 17 | 財 産 収 入 | 324,397 | 0.2 | | | | | | |
| 18 | 寄 附 金 | 265,027 | 0.1 | | | | | | |
| 19 | 繰 入 金 | 3,205,607 | 1.7 | | | | | | |
| 20 | 繰 越 金 | 1,906,345 | 1.0 | | | | | | |
| 21 | 諸 収 入 | 20,065,584 | 10.4 | | | | | | |
| 22 | 市 債 | 14,201,100 | 7.4 | | | | | | |
| 歳 入 合 計 | | | 192,153,186 | 100.0 | 歳 出 合 計 | | | 187,985,239 | 100.0 |

3 市勢と市税

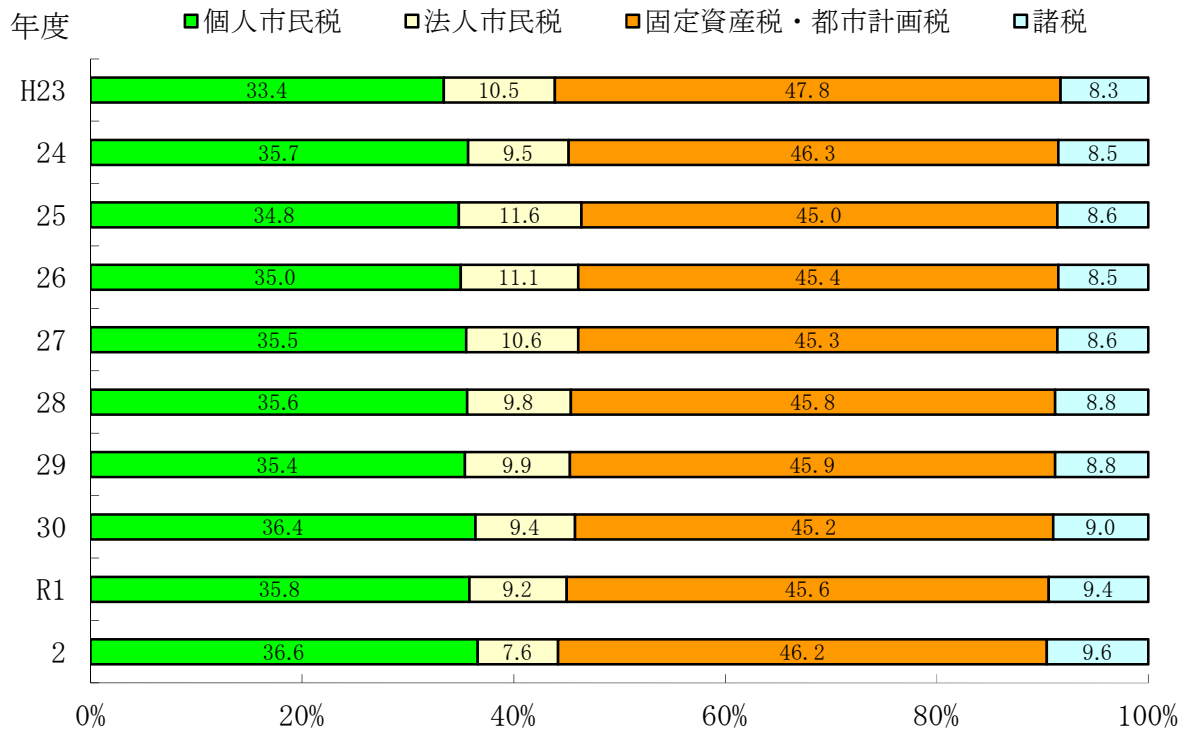
| 区 分 | 平成29年度 | 平成30年度 | 令和元年度 | 令和2年度 | 令和3年度 |
|----------------------------|-------------|-------------|-------------|-------------|---------------------|
| 人 口 (人) | 338,308 | 338,088 | 336,725 | 335,585 | 334,204 |
| 世 帯 (世帯) | 146,588 | 148,549 | 149,807 | 151,142 | 152,466 |
| 市 税 調 定 額 (千円) | 53,776,433 | 54,136,070 | 54,829,024 | 54,515,024 | 当初予算額 48,319,364 |
| 1 人 当 たり (円) | 158,957 | 160,124 | 162,830 | 162,447 | 144,580 |
| 1 世 帯 当 たり (円) | 366,854 | 364,432 | 365,997 | 360,687 | 316,918 |
| 市 税 収 入 済 額 (千円) | 53,029,430 | 53,439,677 | 54,152,389 | 53,584,014 | |
| 1 人 当 たり (円) | 156,748 | 158,064 | 160,820 | 159,673 | |
| 1 世 帯 当 たり (円) | 361,758 | 359,744 | 361,481 | 354,527 | |
| 一般会計収入済額 (千円) | 143,053,474 | 137,885,857 | 142,130,910 | 192,153,186 | |
| 同上に占める 市税収入額の割合 (%) | 37.1 | 38.8 | 38.1 | 27.9 | |
| 税 務 職 員 数 (人) | 150 | 150 | 150 | 152 | 142 |
| 職 員 1 人 当 たり 人 口 (人) | 2,255 | 2,253 | 2,244 | 2,207 | 2,353 |
| 職 員 1 人 当 たり 世 帯 数 (世帯) | 977 | 990 | 998 | 994 | 1073 |

※人口（世帯）に外国人住民を含む。

4 市税決算状況グラフ

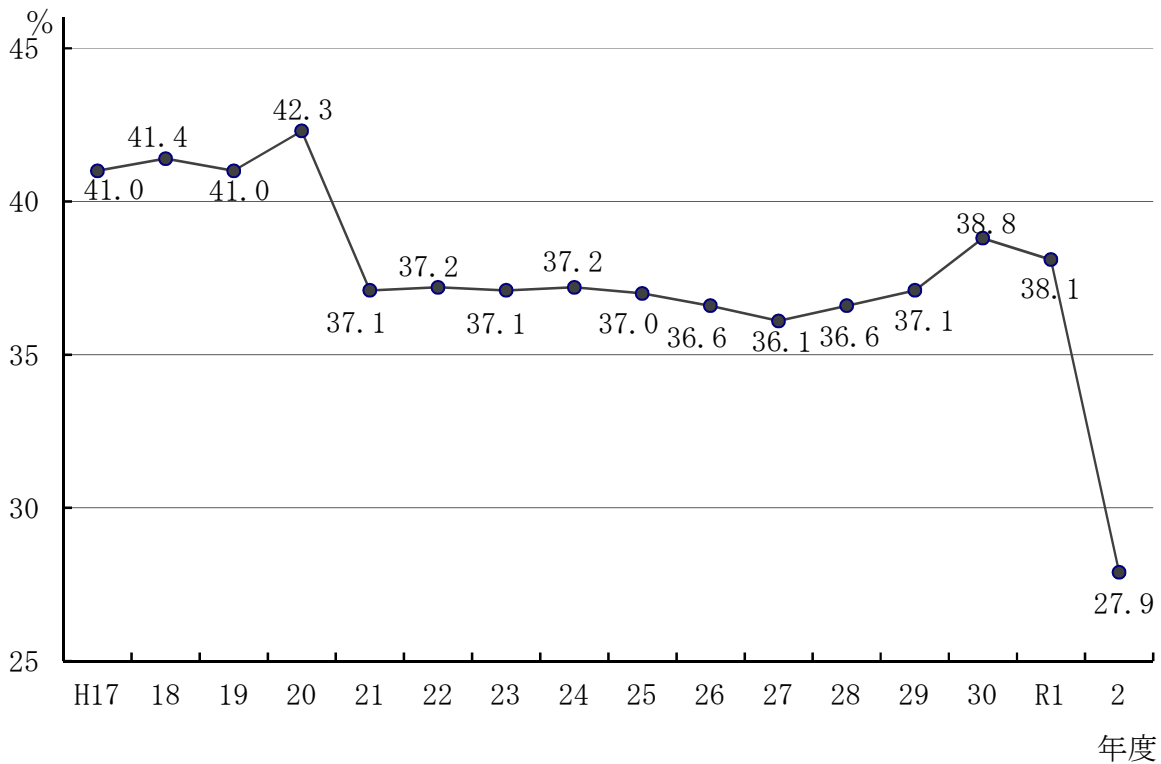


5 税目別構成比の推移（収入額）



※事業所税は、平成22年6月1日から課税開始

6 一般会計（歳入）に占める市税（収入額）の割合の推移



7 令和2年度市税決算額（一般会計）

| 税 | | 目 | | 予 算 額 | 調 定 額 |
|---------------------------------|-----------------------|-----------------------|----------------|----------------|----------------|
| 市 | 市 民 税 | 現 年 課 税 分 | 特別徴収 | | 15,165,968,656 |
| | | | 普通徴収 | | 4,406,534,170 |
| | | | 過年度分 | | 95,527,430 |
| | | | 個人計 | 19,540,767,000 | 19,668,030,256 |
| | | | 法人市民税 | 3,824,764,000 | 4,084,965,800 |
| | | | 計 | 23,365,531,000 | 23,752,996,056 |
| | | 滞納繰越分・個人 | 92,022,000 | 282,618,369 | |
| | | 滞納繰越分・法人 | 5,873,000 | 32,759,957 | |
| | | 小計 | 23,463,426,000 | 24,068,374,382 | |
| | 固 定 資 産 税 | 現課 税 年分 | 現年度分 | | 22,607,841,500 |
| | | | 過年度分 | | 59,005,400 |
| | | | 計 | 22,421,783,000 | 22,666,846,900 |
| | | 滞納繰越分 | 59,448,000 | 253,720,027 | |
| | | 国有資産等所在市町村交付金 | 108,645,000 | 108,645,100 | |
| | | 小計 | 22,589,876,000 | 23,029,212,027 | |
| | 軽 自 動 車 税 | 現課 税 年分 | 種別割（現年度分） | | 935,644,500 |
| | | | 種別割（過年度分） | | 449,000 |
| | | | 計 | 928,746,000 | 936,093,500 |
| | | 滞納繰越分 | 4,582,000 | 18,187,302 | |
| | | 環境性能割 | 30,000,000 | 35,029,700 | |
| | 小計 | 963,328,000 | 989,310,502 | | |
| | 市 た ば こ 税 | 現課 税 年分 | 現年度分 | | 2,088,100,475 |
| | | | 過年度分 | | 10,622 |
| 計 | | | 2,070,000,000 | 2,088,111,097 | |
| 滞納繰越分 | | 0 | 0 | | |
| 小計 | 2,070,000,000 | 2,088,111,097 | | | |
| 特 別 土 地 保 有 税 | 現課 税 年分 | 現年度分 | | 0 | |
| | | 過年度分 | | 0 | |
| | | 計 | 0 | 0 | |
| | 滞納繰越分 | 0 | 0 | | |
| 小計 | 0 | 0 | | | |
| 入 湯 税 | 現課 税 年分 | 現年度分 | | 40,423,250 | |
| | | 過年度分 | | 24,529,000 | |
| | | 計 | 31,830,000 | 64,952,250 | |
| | 滞納繰越分 | 785,000 | 1,187,500 | | |
| 小計 | 32,615,000 | 66,139,750 | | | |
| 事 業 所 税 | 現課 税 年分 | 現年度分 | | 2,080,305,100 | |
| | | 過年度分 | | 0 | |
| | | 計 | 2,039,140,000 | 2,080,305,100 | |
| | 滞納繰越分 | 4,087,000 | 9,196,400 | | |
| 小計 | 2,043,227,000 | 2,089,501,500 | | | |
| 都 市 計 画 税 | 現課 税 年分 | 現年度分 | | 2,160,153,200 | |
| | | 過年度分 | | 44,100 | |
| | | 計 | 2,128,519,000 | 2,160,197,300 | |
| | 滞納繰越分 | 5,658,000 | 24,177,045 | | |
| 小計 | 2,134,177,000 | 2,184,374,345 | | | |
| 総 計 | 現年課税分 | | 53,124,194,000 | 53,893,177,003 | |
| | 滞納繰越分 | | 172,455,000 | 621,846,600 | |
| | 合計 | | 53,296,649,000 | 54,515,023,603 | |

令和3年5月31日現在

(単位：円)

| 収 入 額 | 不納欠損額 | 収入未済額 | 対 予 算 本 年 度 前 年 度 収 納 率 取 納 率 収 納 率 % | % | % |
|----------------|------------|-------------|---|-------|-------|
| 15,151,700,929 | 26,331 | 14,241,396 | | 99.9 | 99.9 |
| 4,310,365,297 | 2,675,444 | 93,493,429 | | 97.8 | 97.7 |
| 83,714,351 | 64,674 | 11,748,405 | | 87.6 | 89.4 |
| 19,545,780,577 | 2,766,449 | 119,483,230 | 100.0 | 99.4 | 99.4 |
| 4,040,951,794 | 0 | 44,014,006 | 105.7 | 98.9 | 99.9 |
| 23,586,732,371 | 2,766,449 | 163,497,236 | 100.9 | 99.3 | 99.5 |
| 91,102,260 | 39,557,312 | 151,958,797 | 99.0 | 32.2 | 35.4 |
| 4,907,129 | 1,511,609 | 26,341,219 | 83.6 | 15.0 | 21.5 |
| 23,682,741,760 | 43,835,370 | 341,797,252 | 100.9 | 98.4 | 98.6 |
| 22,375,052,129 | 2,973,824 | 229,815,547 | | 99.0 | 99.6 |
| 57,270,900 | 0 | 1,734,500 | | 97.1 | 94.5 |
| 22,432,323,029 | 2,973,824 | 231,550,047 | 100.0 | 99.0 | 99.6 |
| 57,402,016 | 19,344,176 | 176,973,835 | 96.6 | 22.6 | 25.1 |
| 108,645,100 | 0 | 0 | 100.0 | 100.0 | 100.0 |
| 22,598,370,145 | 22,318,000 | 408,523,882 | 100.0 | 98.1 | 98.8 |
| 930,129,000 | 105,700 | 5,409,800 | | 99.4 | 99.3 |
| 444,200 | 0 | 4,800 | | 98.9 | 94.5 |
| 930,573,200 | 105,700 | 5,414,600 | 100.2 | 99.4 | 99.3 |
| 4,589,798 | 2,152,265 | 11,445,239 | 100.2 | 25.2 | 30.5 |
| 35,029,700 | 0 | 0 | 116.8 | 100.0 | 100.0 |
| 970,192,698 | 2,257,965 | 16,859,839 | 100.7 | 98.1 | 97.9 |
| 2,088,100,475 | 0 | 0 | | 100.0 | 100.0 |
| 10,622 | 0 | 0 | | 100.0 | 100.0 |
| 2,088,111,097 | 0 | 0 | 100.9 | 100.0 | 100.0 |
| 0 | 0 | 0 | - | - | - |
| 2,088,111,097 | 0 | 0 | 100.9 | 100.0 | 100.0 |
| 0 | 0 | 0 | | - | - |
| 0 | 0 | 0 | | - | - |
| 0 | 0 | 0 | - | - | - |
| 0 | 0 | 0 | - | - | - |
| 0 | 0 | 0 | - | - | - |
| 40,423,250 | 0 | 0 | | 100.0 | 99.9 |
| 24,529,000 | 0 | 0 | | 100.0 | 8.3 |
| 64,952,250 | 0 | 0 | 204.1 | 100.0 | 97.9 |
| 1,187,500 | 0 | 0 | 151.3 | 100.0 | 100.0 |
| 66,139,750 | 0 | 0 | 202.8 | 100.0 | 97.9 |
| 2,031,363,900 | 0 | 48,941,200 | | 97.6 | 99.6 |
| 0 | 0 | 0 | | - | - |
| 2,031,363,900 | 0 | 48,941,200 | 99.6 | 97.6 | 99.6 |
| 4,100,000 | 0 | 5,096,400 | 100.3 | 44.6 | 17.3 |
| 2,035,463,900 | 0 | 54,037,600 | 99.6 | 97.4 | 99.5 |
| 2,137,494,024 | 283,376 | 22,375,800 | | 99.0 | 99.6 |
| 31,300 | 0 | 12,800 | | 71.0 | 70.5 |
| 2,137,525,324 | 283,376 | 22,388,600 | 100.4 | 99.0 | 99.6 |
| 5,469,852 | 1,843,312 | 16,863,881 | 96.7 | 22.6 | 25.1 |
| 2,142,995,176 | 2,126,688 | 39,252,481 | 100.4 | 98.1 | 98.8 |
| 53,415,255,971 | 6,129,349 | 471,791,683 | 100.5 | 99.1 | 99.5 |
| 168,758,555 | 64,408,674 | 388,679,371 | 97.9 | 27.1 | 30.1 |
| 53,584,014,526 | 70,538,023 | 860,471,054 | 100.5 | 98.3 | 98.8 |

8 令和2年度市税決算額（特別会計）

（1）国民健康保険税（一般分）

| 税 目 | | 予 算 額 | 調 定 額 | |
|----------|---------------|---------------|---------------|---------------|
| 医療給付費 | 現年課税分 | 普通徴収分 | 3,575,368,000 | 3,982,644,590 |
| | | 特別徴収分 | 599,301,000 | 615,734,985 |
| | | 現年度分計 | 4,174,669,000 | 4,598,379,575 |
| | | 過年度分 | 41,992,000 | 59,449,987 |
| | | 現年計 | 4,216,661,000 | 4,657,829,562 |
| | 滞納繰越分 | 191,238,000 | 643,149,072 | |
| | 小計 | 4,407,899,000 | 5,300,978,634 | |
| 後期高齢者支援金 | 現年課税分 | 普通徴収分 | 1,337,923,000 | 1,454,652,410 |
| | | 特別徴収分 | 222,393,000 | 224,735,815 |
| | | 現年度分計 | 1,560,316,000 | 1,679,388,225 |
| | | 過年度分 | 14,042,000 | 20,300,697 |
| | | 現年計 | 1,574,358,000 | 1,699,688,922 |
| | 滞納繰越分 | 54,779,000 | 184,109,220 | |
| | 小計 | 1,629,137,000 | 1,883,798,142 | |
| 介護納付金 | 現年課税分 | 普通徴収分 | 585,531,000 | 649,098,200 |
| | | 特別徴収分 | 1,000 | 0 |
| | | 現年度分計 | 585,532,000 | 649,098,200 |
| | | 過年度分 | 5,499,000 | 9,465,046 |
| | | 現年計 | 591,031,000 | 658,563,246 |
| | 滞納繰越分 | 30,560,000 | 100,334,468 | |
| | 小計 | 621,591,000 | 758,897,714 | |
| 現年課税分 | 6,382,050,000 | 7,016,081,730 | | |
| 滞納繰越分 | 276,577,000 | 927,592,760 | | |
| 合計 | 6,658,627,000 | 7,943,674,490 | | |

令和3年5月31日現在
(単位：円)

| 収 入 額 | 不納欠損額 | 収入未済額 | 対 予 算 収 納 率 % | 本 年 度 収 納 率 % | 前 年 度 収 納 率 % |
|---------------|------------|-------------|---------------------|---------------------|---------------------|
| 3,777,335,007 | 924,896 | 204,384,687 | 105.6 | 94.8 | 94.4 |
| 615,734,985 | 0 | 0 | 102.7 | 100.0 | 100.0 |
| 4,393,069,992 | 924,896 | 204,384,687 | 105.2 | 95.5 | 95.1 |
| 47,103,887 | 31,000 | 12,315,100 | 112.2 | 79.2 | 74.9 |
| 4,440,173,879 | 955,896 | 216,699,787 | 105.3 | 95.3 | 94.8 |
| 195,801,631 | 68,970,356 | 378,377,085 | 102.4 | 30.4 | 29.8 |
| 4,635,975,510 | 69,926,252 | 595,076,872 | 105.2 | 87.5 | 86.5 |
| 1,380,280,891 | 318,504 | 74,053,015 | 103.2 | 94.9 | 94.4 |
| 224,735,815 | 0 | 0 | 101.1 | 100.0 | 100.0 |
| 1,605,016,706 | 318,504 | 74,053,015 | 102.9 | 95.6 | 95.1 |
| 16,011,690 | 9,900 | 4,279,107 | 114.0 | 78.9 | 75.8 |
| 1,621,028,396 | 328,404 | 78,332,122 | 103.0 | 95.4 | 94.9 |
| 63,998,397 | 15,049,204 | 105,061,619 | 116.8 | 34.8 | 34.4 |
| 1,685,026,793 | 15,377,608 | 183,393,741 | 103.4 | 89.4 | 89.3 |
| 617,269,628 | 59,200 | 31,769,372 | 105.4 | 95.1 | 94.6 |
| 0 | 0 | 0 | - | - | 100.0 |
| 617,269,628 | 59,200 | 31,769,372 | 105.4 | 95.1 | 94.6 |
| 7,308,183 | 11,700 | 2,145,163 | 132.9 | 77.2 | 74.7 |
| 624,577,811 | 70,900 | 33,914,535 | 105.7 | 94.8 | 94.3 |
| 31,364,141 | 9,008,879 | 59,961,448 | 102.6 | 31.3 | 29.7 |
| 655,941,952 | 9,079,779 | 93,875,983 | 105.5 | 86.4 | 85.6 |
| 6,685,780,086 | 1,355,200 | 328,946,444 | 104.8 | 95.3 | 94.8 |
| 291,164,169 | 93,028,439 | 543,400,152 | 105.3 | 31.4 | 30.6 |
| 6,976,944,255 | 94,383,639 | 872,346,596 | 104.8 | 87.8 | 87.0 |

(2) 国民健康保険税 (退職分)

| 税 目 | | 予 算 額 | 調 定 額 | |
|----------|-----------|-----------|-----------|---------|
| 医療給付費 | 現年課税分 | 普通徴収分 | 1,000 | 0 |
| | | 特別徴収分 | 1,000 | 0 |
| | | 現年度分計 | 2,000 | 0 |
| | | 過年度分 | 20,000 | 683,413 |
| | | 現年計 | 22,000 | 683,413 |
| | 滞納繰越分 | 1,030,000 | 2,734,648 | |
| | 小計 | 1,052,000 | 3,418,061 | |
| 後期高齢者支援金 | 現年課税分 | 普通徴収分 | 1,000 | 0 |
| | | 特別徴収分 | 1,000 | 0 |
| | | 現年度分計 | 2,000 | 0 |
| | | 過年度分 | 6,000 | 171,103 |
| | | 現年計 | 8,000 | 171,103 |
| | 滞納繰越分 | 291,000 | 734,919 | |
| | 小計 | 299,000 | 906,022 | |
| 介護納付金 | 現年課税分 | 普通徴収分 | 1,000 | 0 |
| | | 特別徴収分 | 1,000 | 0 |
| | | 現年度分計 | 2,000 | 0 |
| | | 過年度分 | 8,000 | 170,454 |
| | | 現年計 | 10,000 | 170,454 |
| | 滞納繰越分 | 289,000 | 729,287 | |
| | 小計 | 299,000 | 899,741 | |
| 現年課税分 | 40,000 | 1,024,970 | | |
| 滞納繰越分 | 1,610,000 | 4,198,854 | | |
| 合計 | 1,650,000 | 5,223,824 | | |

(3) 総計 (一般分+退職分)

| | 予 算 額 | 調 定 額 |
|-------|---------------|---------------|
| 現年課税分 | 6,382,090,000 | 7,017,106,700 |
| 滞納繰越分 | 278,187,000 | 931,791,614 |
| 合計 | 6,660,277,000 | 7,948,898,314 |

令和3年5月31日現在
(単位：円)

| 収 入 額 | 不納欠損額 | 収入未済額 | 対 予 算 取 納 率 % | 本 年 度 取 納 率 % | 前 年 度 取 納 率 % |
|-----------|-----------|-----------|---------------------|---------------------|---------------------|
| 0 | 0 | 0 | 0.0 | - | 98.9 |
| 0 | 0 | 0 | 0.0 | - | - |
| 0 | 0 | 0 | 0.0 | - | 98.9 |
| 683,413 | 0 | 0 | 3417.1 | 100.0 | 54.8 |
| 683,413 | 0 | 0 | 3106.4 | 100.0 | 82.9 |
| 221,599 | 1,064,796 | 1,448,253 | 21.5 | 8.1 | 37.2 |
| 905,012 | 1,064,796 | 1,448,253 | 86.0 | 26.5 | 66.7 |
| 0 | 0 | 0 | 0.0 | - | 98.9 |
| 0 | 0 | 0 | 0.0 | - | - |
| 0 | 0 | 0 | 0.0 | - | 98.9 |
| 171,103 | 0 | 0 | 2851.7 | 100.0 | 58.2 |
| 171,103 | 0 | 0 | 2138.8 | 100.0 | 86.8 |
| 58,239 | 294,972 | 381,708 | 20.0 | 7.9 | 36.6 |
| 229,342 | 294,972 | 381,708 | 76.7 | 25.3 | 72.5 |
| 0 | 0 | 0 | 0.0 | - | 98.8 |
| 0 | 0 | 0 | 0.0 | - | - |
| 0 | 0 | 0 | 0.0 | - | 98.8 |
| 170,454 | 0 | 0 | 2130.7 | 100.0 | 57.9 |
| 170,454 | 0 | 0 | 1704.5 | 100.0 | 86.6 |
| 68,750 | 240,925 | 419,612 | 23.8 | 9.4 | 38.0 |
| 239,204 | 240,925 | 419,612 | 80.0 | 26.6 | 71.2 |
| 1,024,970 | 0 | 0 | 2562.4 | 100.0 | 84.4 |
| 348,588 | 1,600,693 | 2,249,573 | 21.7 | 8.3 | 37.2 |
| 1,373,558 | 1,600,693 | 2,249,573 | 83.2 | 26.3 | 68.7 |

| 収 入 額 | 不納欠損額 | 収入未済額 | 対 予 算 取 納 率 % | 本 年 度 取 納 率 % | 前 年 度 取 納 率 % |
|---------------|------------|-------------|---------------------|---------------------|---------------------|
| 6,686,805,056 | 1,355,200 | 328,946,444 | 104.8 | 95.3 | 94.7 |
| 291,512,757 | 94,629,132 | 545,649,725 | 104.8 | 31.3 | 30.7 |
| 6,978,317,813 | 95,984,332 | 874,596,169 | 104.8 | 87.8 | 87.0 |

9 市税決算状況年度別比較

(単位：千円)

| 税目 | 年度 | 予 算 額 | 調 定 額 (A) | 収 入 額 (B) | 不 納 欠 損 額 | 収 入 未 済 額 | 収 納 率 (B/A) % |
|---------|----|------------|--------------|--------------|-----------|-----------|------------------|
| 市民税合計 | 28 | 23,661,072 | 24,187,438 | 23,811,506 | 31,296 | 344,636 | 98.4 |
| | 29 | 23,957,230 | 24,424,268 | 24,035,305 | 38,419 | 350,544 | 98.4 |
| | 30 | 24,413,625 | 24,842,715 | 24,461,224 | 41,936 | 339,555 | 98.5 |
| | R1 | 24,064,844 | 24,746,629 | 24,398,831 | 28,007 | 319,791 | 98.6 |
| | 2 | 23,463,426 | 24,068,374 | 23,682,742 | 43,835 | 341,797 | 98.4 |
| 個人市民税 | 28 | 18,688,079 | 19,037,954 | 18,686,126 | 28,021 | 323,807 | 98.2 |
| | 29 | 18,666,305 | 19,110,926 | 18,760,004 | 35,218 | 315,704 | 98.2 |
| | 30 | 19,361,339 | 19,760,988 | 19,423,060 | 32,932 | 304,996 | 98.3 |
| | R1 | 19,348,576 | 19,727,423 | 19,413,763 | 26,716 | 286,944 | 98.4 |
| | 2 | 19,632,789 | 19,950,648 | 19,636,883 | 42,324 | 271,441 | 98.4 |
| 法人市民税 | 28 | 4,972,993 | 5,149,484 | 5,125,380 | 3,275 | 20,829 | 99.5 |
| | 29 | 5,290,925 | 5,313,342 | 5,275,301 | 3,201 | 34,840 | 99.3 |
| | 30 | 5,052,286 | 5,081,727 | 5,038,164 | 9,004 | 34,559 | 99.1 |
| | R1 | 4,716,268 | 5,019,206 | 4,985,068 | 1,291 | 32,847 | 99.3 |
| | 2 | 3,830,637 | 4,117,726 | 4,045,859 | 1,511 | 70,356 | 98.3 |
| 固定資産税 | 28 | 21,902,690 | 22,375,320 | 21,936,509 | 154,653 | 284,158 | 98.0 |
| | 29 | 22,203,189 | 22,534,310 | 22,230,822 | 36,124 | 267,364 | 98.7 |
| | 30 | 22,046,573 | 22,326,855 | 22,061,518 | 32,432 | 232,905 | 98.8 |
| | R1 | 22,514,170 | 22,815,531 | 22,542,791 | 17,377 | 255,363 | 98.8 |
| | 2 | 22,589,876 | 23,029,212 | 22,598,370 | 22,318 | 408,524 | 98.1 |
| 軽自動車税 | 28 | 796,258 | 818,335 | 796,419 | 2,019 | 19,897 | 97.3 |
| | 29 | 832,486 | 856,796 | 834,368 | 2,383 | 20,045 | 97.4 |
| | 30 | 870,753 | 893,922 | 872,354 | 2,817 | 18,751 | 97.6 |
| | R1 | 909,944 | 932,276 | 912,519 | 1,493 | 18,264 | 97.9 |
| | 2 | 963,328 | 989,311 | 970,193 | 2,258 | 16,860 | 98.1 |
| 市たばこ税 | 28 | 2,306,000 | 2,309,757 | 2,309,757 | 0 | 0 | 100.0 |
| | 29 | 2,199,000 | 2,186,574 | 2,186,574 | 0 | 0 | 100.0 |
| | 30 | 2,105,074 | 2,125,492 | 2,125,492 | 0 | 0 | 100.0 |
| | R1 | 2,102,588 | 2,137,980 | 2,137,980 | 0 | 0 | 100.0 |
| | 2 | 2,070,000 | 2,088,111 | 2,088,111 | 0 | 0 | 100.0 |
| 特別土地保有税 | 28 | 0 | 0 | 0 | 0 | 0 | - |
| | 29 | 0 | 0 | 0 | 0 | 0 | - |
| | 30 | 0 | 0 | 0 | 0 | 0 | - |
| | R1 | 0 | 0 | 0 | 0 | 0 | - |
| | 2 | 0 | 0 | 0 | 0 | 0 | - |

(単位：千円)

| 税目 | 年度 | 予 算 額 | 調 定 額 (A) | 収 入 額 (B) | 不 納 欠 損 額 | 収 入 未 済 額 | 収 納 率 (B/A) % |
|---------------------------------|----|------------|--------------|--------------|-----------|-----------|------------------|
| 入 湯 税 | 28 | 50,000 | 50,674 | 50,674 | 0 | 0 | 100.0 |
| | 29 | 50,000 | 51,135 | 50,003 | 0 | 1,132 | 97.8 |
| | 30 | 42,955 | 44,718 | 44,343 | 0 | 375 | 99.2 |
| | R1 | 54,213 | 57,799 | 56,612 | 0 | 1,187 | 97.9 |
| | 2 | 32,615 | 66,140 | 66,140 | 0 | 0 | 100.0 |
| 事 業 所 税 | 28 | 1,433,187 | 1,438,026 | 1,437,517 | 195 | 314 | 100.0 |
| | 29 | 1,569,587 | 1,582,395 | 1,580,231 | 0 | 2,164 | 99.9 |
| | 30 | 1,771,207 | 1,784,255 | 1,782,465 | 0 | 1,790 | 99.9 |
| | R1 | 1,993,663 | 1,985,222 | 1,976,025 | 0 | 9,197 | 99.5 |
| | 2 | 2,043,227 | 2,089,502 | 2,035,464 | 0 | 54,038 | 97.4 |
| 都 市 計 画 税 | 28 | 2,086,849 | 2,133,063 | 2,089,991 | 14,830 | 28,242 | 98.0 |
| | 29 | 2,110,350 | 2,140,955 | 2,112,127 | 3,454 | 25,374 | 98.7 |
| | 30 | 2,092,330 | 2,118,113 | 2,092,281 | 3,095 | 22,737 | 98.8 |
| | R1 | 2,129,492 | 2,153,587 | 2,127,632 | 1,648 | 24,307 | 98.8 |
| | 2 | 2,134,177 | 2,184,374 | 2,142,995 | 2,127 | 39,252 | 98.1 |
| 一 般 税 合 計 | 28 | 52,236,056 | 53,312,613 | 52,432,373 | 202,993 | 677,247 | 98.3 |
| | 29 | 52,921,842 | 53,776,433 | 53,029,430 | 80,380 | 666,623 | 98.6 |
| | 30 | 53,342,517 | 54,136,070 | 53,439,677 | 80,280 | 616,113 | 98.7 |
| | R1 | 53,768,914 | 54,829,024 | 54,152,390 | 48,525 | 628,109 | 98.8 |
| | 2 | 53,296,649 | 54,515,024 | 53,584,015 | 70,538 | 860,471 | 98.3 |
| 国 民 健 康 保 険 税 | 28 | 8,362,800 | 9,632,146 | 8,342,276 | 129,540 | 1,160,330 | 86.6 |
| | 29 | 7,713,600 | 9,115,774 | 7,867,395 | 133,092 | 1,115,287 | 86.3 |
| | 30 | 7,182,047 | 8,608,124 | 7,440,649 | 156,346 | 1,011,129 | 86.4 |
| | R1 | 7,153,200 | 8,230,015 | 7,160,965 | 117,418 | 951,632 | 87.0 |
| | 2 | 6,660,277 | 7,948,898 | 6,978,318 | 95,984 | 874,596 | 87.8 |
| 総 計 | 28 | 60,598,856 | 62,944,759 | 60,774,649 | 332,533 | 1,837,577 | 96.6 |
| | 29 | 60,635,442 | 62,892,207 | 60,896,825 | 213,472 | 1,781,910 | 96.8 |
| | 30 | 60,524,564 | 62,744,194 | 60,880,326 | 236,626 | 1,627,242 | 97.0 |
| | R1 | 60,922,114 | 63,059,039 | 61,313,355 | 165,943 | 1,579,741 | 97.2 |
| | 2 | 59,956,926 | 62,463,922 | 60,562,333 | 166,522 | 1,735,067 | 97.0 |

10 一般会計及び市税の当初予算額・決算額等の年度別比較

| | | 平成29年度 | 平成30年度 | 令和元年度 | 令和2年度 | 令和3年度当初 |
|--------------------------|---------|-------------------|-------------------|-------------------|-------------------|-------------------|
| 一 般 会 計 | 当初予算額 A | 千円 145,892,381 | 千円 143,431,813 | 千円 144,097,941 | 千円 144,323,085 | 千円 156,364,478 |
| | 対前年比 | 98.8% | 98.3% | 100.5% | 100.2% | 108.3% |
| | 歳入決算額 B | 143,053,474 | 137,885,857 | 142,130,910 | 192,153,186 | |
| | 対前年比 | 99.8% | 96.4% | 103.1% | 135.2% | |
| | 歳出決算額 C | 140,176,883 | 134,683,849 | 139,124,565 | 187,985,239 | |
| | 対前年比 | 99.4% | 96.1% | 103.3% | 135.1% | |
| 市 税 | 当初予算額 D | 52,727,194 | 53,389,614 | 53,702,816 | 53,593,072 | 48,319,364 |
| | 対前年比 | 101.1% | 101.3% | 100.6% | 99.8% | 90.2% |
| | 決算額 E | 53,029,430 | 53,439,677 | 54,152,389 | 53,584,014 | |
| | 対前年比 | 101.1% | 100.8% | 101.3% | 99.0% | |
| 一般会計に対する市税の割合(当初予算額) D/A | | 36.1% | 37.2% | 37.3% | 37.1% | 30.9% |
| 一般会計に対する市税の割合(決算額) E/B | | 37.1% | 38.8% | 38.1% | 27.9% | |
| 基 準 財 政 ※ | 需要額 F | 56,079,025 | 55,918,455 | 56,355,196 | 58,681,620 | 57,691,169 |
| | 対前年比 | 98.6% | 99.7% | 100.8% | 104.1% | 98.3% |
| | 収入額 G | 43,840,044 | 44,795,508 | 44,544,686 | 47,976,444 | 46,333,139 |
| | 対前年比 | 99.8% | 102.2% | 99.4% | 107.7% | 96.6% |
| 需要額に対する収入の割合 G/F | | 78.2% | 80.1% | 79.0% | 81.8% | 80.3% |

※令和元年度までの基準財政需要額・収入額は、合併算定替えの数値である。

11 市税徴収に要する経費調

(単位：千円)

| 区分 | | 年度 | 平成30年度 | 令和元年度 | 令和2年度 |
|----------------------------|--------------------------------------|-------|------------|------------|------------|
| 税 収 入 額 | 市 税 (A) | | 53,439,677 | 54,152,389 | 53,584,015 |
| | 個人県民税 | | 12,991,753 | 12,915,568 | 13,062,931 |
| | 計 (B) | | 66,431,430 | 67,067,957 | 66,646,946 |
| 徴 | 人件費 | 給 料 | 424,884 | 411,921 | 416,863 |
| | | 諸 手 当 | 235,027 | 229,398 | 226,709 |
| | | そ の 他 | 134,816 | 130,149 | 129,032 |
| | | 計 | 794,727 | 771,468 | 772,604 |
| 税 | 需用費等 | 賃 金 | 11,837 | 10,937 | 0 |
| | | 旅 費 | 662 | 461 | 73 |
| | | そ の 他 | 171,800 | 233,728 | 174,909 |
| | | 計 | 184,299 | 245,126 | 174,982 |
| 費 | 諸 費 | | 293,252 | 363,734 | 271,483 |
| | そ の 他 | | 55 | 85 | 175 |
| | 合 計 (C) | | 1,272,333 | 1,380,413 | 1,219,244 |
| 県民税徴収事務取扱費 (D) | | | 498,643 | 501,368 | 510,086 |
| (D) を 除 く 徴 税 費 (E) | | | 773,690 | 879,045 | 709,158 |
| 総収入に対する 徴 税 費 の 割 合 | 全体の割合 (C) / (B) | | % 1.92 | % 2.06 | % 1.83 |
| | (D) を 除 いた 割 合 (E) / (B) | | % 1.16 | % 1.31 | % 1.06 |

12 市税賦課徴収事務電算処理の状況（令和3年度）

| 区分 | 処理業務名 | 作成帳表名 |
|-------------------|--------------------|--|
| 個人 市 民 税 | 普通徴収賦課 | ・納税通知書 |
| | 普通徴収異動処理 | ・納税通知書 |
| | 特別徴収賦課 | ・税額通知書 ・特別徴収税額決定通知書事業所別封入リスト |
| | 特別徴収異動処理 及び消込処理 | ・事業所宛税額変更通知書 ・切替分納税通知書 ・調定収入集計表 ・督促状 |
| | 普通徴収収納消込業務 | ・調定異動表 ・調定収入集計表 ・督促状 |
| 法人 市 民 税 | 法人市民税賦課 | ・調定内訳表 ・未申告法人リスト ・課税台帳 ・税理士関与法人リスト ・均等割税額調 ・更正決定（みなす）通知書 ・業種別調定額調リスト |
| | 収納消込業務 | ・調定収入集計表 ・督促状 |
| 固定資産税・ 都市計画税 | 固定資産税賦課 都市計画税賦課 | ・納税通知書（課税明細書） ・税額調定表 ・評価調書 ・土地課税台帳 ・家屋課税台帳 ・償却資産課税台帳 |
| | 収納消込業務 | ・調定収入集計表 ・督促状 |

| 統計資料名 | 対象件数 | 実施年度 |
|--|----------------------------|-------------------------------|
| ・課税状況調 | 納税義務者数 53,414人 | 昭和42年度から |
| ・課税状況調 | 異動件数（令和2年度） 6,487件 | 昭和48年度から （昭和60年10月からオンライン） |
| | 納税義務者数 114,913人 | 昭和41年度から |
| ・歳入処理簿（収入日計表） | 異動件数（令和2年度） 31,829件 | 昭和48年度から （昭和60年10月からオンライン） |
| | 消込件数（令和2年度） 197,710件 | |
| ・歳入処理簿（収入日計表） | 消込件数（令和2年度） 289,558件 | 昭和52年度から |
| ・業種別、決算期別、資本金別件数及び税額調 ・地方交付税資料 ・法人数調 | 法人数（令和2年度） 10,184社 | 昭和46年度から |
| | 申告件数（令和2年度） 13,989件 | 昭和46年度から |
| | 異動件数（令和2年度） 2,153件 | 昭和54年度から |
| ・歳入処理簿（収入日計表） | 消込件数（令和2年度） 12,843件 | 昭和63年度から |
| ・固定資産概要調書資料 | 納税義務者数 | 昭和42年度から （昭和63年9月からオンライン） |
| | 土地 104,925人 | |
| | 家屋 111,267人 償却資産 5,058人 | |
| ・歳入処理簿（収入日計表） | 消込件数（令和2年度） 564,927件 | 昭和49年度から （固定資産交納付金を除く） |

| 区分 | 処 理 業 務 名 | 作 成 帳 票 名 |
|------------|-------------------|---|
| 特別土地保有税 | 特別土地保有税賦課 | |
| | 収 納 消 込 業 務 | |
| （軽種自別動割車）税 | 当 初 課 税 業 務 | <ul style="list-style-type: none"> ・納税通知書 ・調定集計表 |
| | 異 動 処 理 業 務 | <ul style="list-style-type: none"> ・調定集計表 ・調定内訳表 ・更正内訳表 ・転出者一覧表 |
| | 収 納 消 込 業 務 | <ul style="list-style-type: none"> ・調定収入集計表 ・督促状 |
| 入湯税 | 入 湯 税 賦 課 | |
| | 収 納 消 込 業 務 | <ul style="list-style-type: none"> ・調定収入集計表 ・督促状 |
| 事業所税 | 事 業 所 税 賦 課 | <ul style="list-style-type: none"> ・調定集計表 ・加算金集計表 ・申告法人リスト ・減免決定通知書 ・調定内訳集計表 ・加算金内訳表 ・未申告法人リスト ・更正決定通知書 |
| | 収 納 消 込 業 務 | <ul style="list-style-type: none"> ・調定収入集計表 ・督促状 |
| その他 | 市 税 口 座 振 替 | <ul style="list-style-type: none"> ・口座振替明細書 ・口座振替納付書 ・口座振替済通知書 |
| | 滞 納 繰 越 分 消 込 業 務 | <ul style="list-style-type: none"> ・調定収入集計表 |
| | 還 付 ・ 充 当 処 理 | <ul style="list-style-type: none"> ・過誤納金還付整理簿 ・過誤納金還付充当通知書 ・市税充当伝票 ・還付済一覧表 |

