

財 政 と 市 税

1 令和2年度一般会計歳入歳出予算額（当初予算額）

歳 入				歳 出			
款		予 算 額	構成比	款		予 算 額	構成比
		千円	%			千円	%
1	市 税	53,593,072	37.1	1	議 会 費	676,542	0.5
内	市 民 税	23,528,543	16.3	2	総 務 費	11,957,927	8.3
	固 定 資 産 税	22,756,915	15.8	内	徴 税 費	1,176,030	0.8
	軽 自 動 車 税	935,379	0.6		税 務 総 務 費	844,068	0.6
	市 た ば こ 税	2,052,453	1.4		賦 課 費	111,298	0.1
	特 別 土 地 保 有 税	2	0.0		徴 収 費	220,664	0.1
	入 湯 税	54,162	0.0	訳	そ の 他	10,781,897	7.5
	事 業 所 税	2,104,012	1.5	3	民 生 費	54,998,616	38.1
	都 市 計 画 税	2,161,606	1.5	4	衛 生 費	8,817,948	6.1
2	地 方 譲 与 税	1,283,231	0.9	5	労 働 費	368,822	0.3
3	利 子 割 交 付 金	67,800	0.1	6	農 林 水 産 業 費	2,584,382	1.8
4	配 当 割 交 付 金	189,200	0.1	7	商 工 費	10,378,087	7.2
5	株 式 等 譲 渡 所 得 割 交 付 金	109,800	0.1	8	土 木 費	20,369,758	14.1
6	法 人 事 業 税 交 付 金	316,000	0.2	9	消 防 費	4,681,348	3.2
7	地 方 消 費 税 交 付 金	8,000,000	5.5	10	教 育 費	13,821,061	9.6
8	ゴ ル フ 場 利 用 税 交 付 金	20,000	0.0	11	災 害 復 旧 費	10,000	0.0
9	環 境 性 能 割 交 付 金	213,000	0.2	12	公 債 費	15,358,594	10.6
10	地 方 特 例 交 付 金	352,600	0.2	13	予 備 費	300,000	0.2
11	地 方 交 付 税	12,300,000	8.5				
12	交 通 安 全 対 策 特 別 交 付 金	82,000	0.1				
13	分 担 金 及 び 負 担 金	80,570	0.1				
14	使 用 料 及 び 手 数 料	3,342,814	2.3				
15	国 庫 支 出 金	23,841,086	16.5				
16	県 支 出 金	10,192,579	7.1				
17	財 産 収 入	454,338	0.3				
18	寄 附 金	226,603	0.2				
19	繰 入 金	2,101,955	1.5				
20	繰 越 金	200,000	0.1				
21	諸 収 入	11,895,837	8.2				
22	市 債	15,460,600	10.7				
歳 入 合 計		144,323,085	100.0	歳 出 合 計		144,323,085	100.0

2 令和元年度一般会計歳入歳出決算額

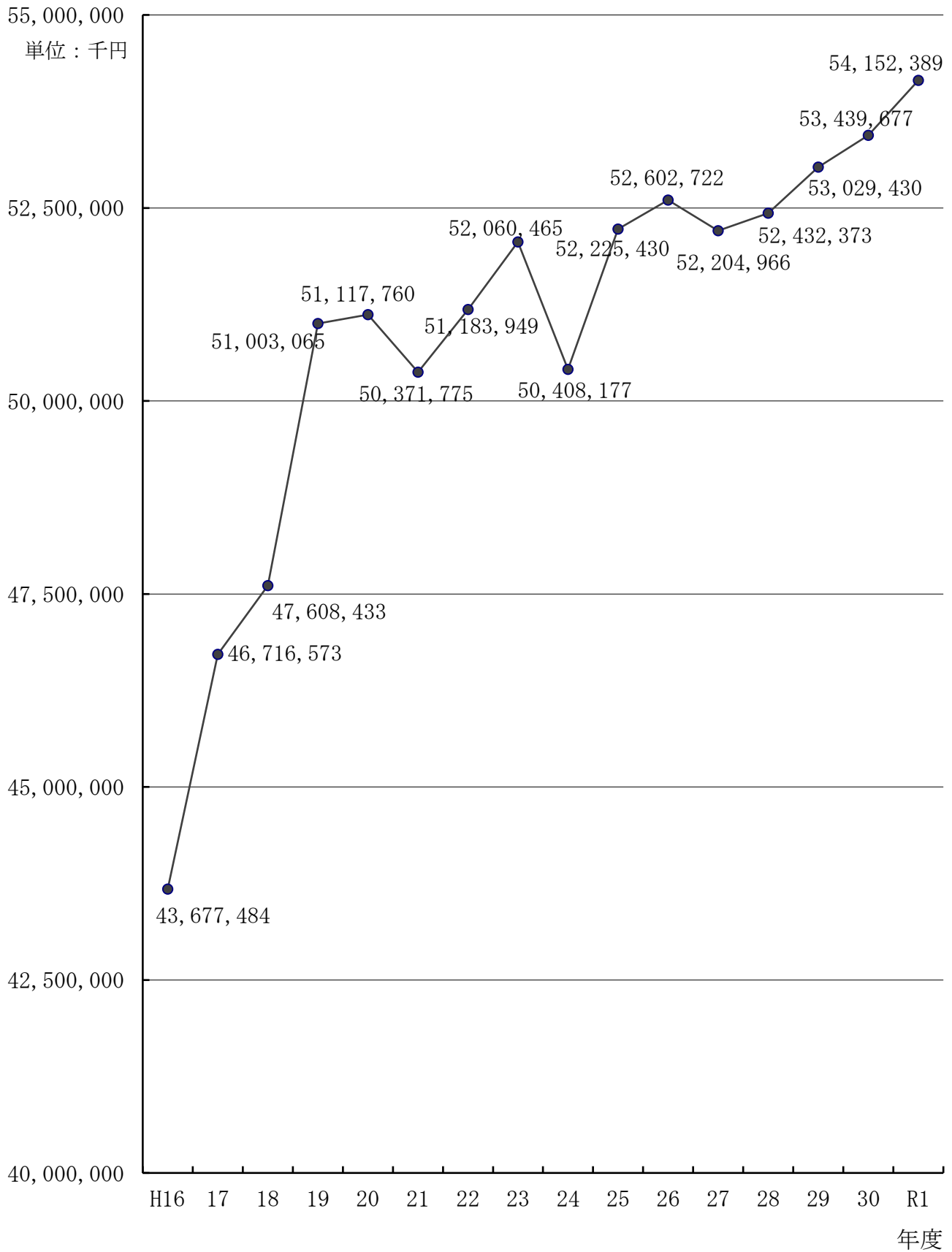
歳 入				歳 出			
款		決 算 額	構成比	款		決 算 額	構成比
1	市	千円 54,152,389	% 38.1	1	議 会 費	千円 632,961	% 0.5
内 訳	市 民 税	24,398,831	17.2	2	総 務 費	10,804,388	7.8
	固 定 資 産 税	22,542,791	15.9	内 訳	徴 税 費	1,380,413	1.0
	軽 自 動 車 税	912,519	0.6		税 務 総 務 費	803,294	0.6
	市 た ば こ 税	2,137,979	1.5		賦 課 費	270,963	0.2
	特 別 土 地 保 有 税	0	0.0		徴 収 費	306,156	0.2
	入 湯 税	56,612	0.0	そ の 他	9,423,975	6.8	
	事 業 所 税	1,976,025	1.4	3	民 生 費	53,425,804	38.4
	都 市 計 画 税	2,127,632	1.5	4	衛 生 費	12,783,570	9.2
2	地 方 譲 与 税	1,262,802	0.9	5	労 働 費	407,701	0.3
3	利 子 割 交 付 金	40,925	0.0	6	農 林 水 産 業 費	2,797,567	2.0
4	配 当 割 交 付 金	200,805	0.1	7	商 工 費	8,060,636	5.8
5	株 式 等 譲 渡 所 得 割 交 付 金	119,751	0.1	8	土 木 費	16,745,873	12.0
6	地 方 消 費 税 交 付 金	6,333,951	4.5	9	消 防 費	5,085,956	3.7
7	ゴ ル フ 場 利 用 税 交 付 金	19,616	0.0	10	教 育 費	13,387,370	9.6
8	自 動 車 取 得 税 交 付 金	191,348	0.1	11	災 害 復 旧 費	66,381	0.0
9	環 境 性 能 割 交 付 金	56,211	0.0	12	公 債 費	14,926,358	10.7
10	地 方 特 例 交 付 金	802,945	0.6	13	予 備 費	0	0.0
11	地 方 交 付 税	12,783,156	9.0				
12	交 通 安 全 対 策 特 別 交 付 金	78,764	0.1				
13	分 担 金 及 び 負 担 金	75,789	0.1				
14	使 用 料 及 び 手 数 料	3,500,626	2.5				
15	国 庫 支 出 金	24,717,853	17.4				
16	県 支 出 金	9,854,791	6.9				
17	財 産 収 入	323,327	0.2				
18	寄 附 金	246,353	0.2				
19	繰 入 金	3,096,532	2.2				
20	繰 越 金	1,902,008	1.3				
21	諸 収 入	8,968,768	6.3				
22	市 債	13,402,200	9.4				
歳 入 合 計		142,130,910	100.0	歳 出 合 計		139,124,565	100.0

3 市勢と市税

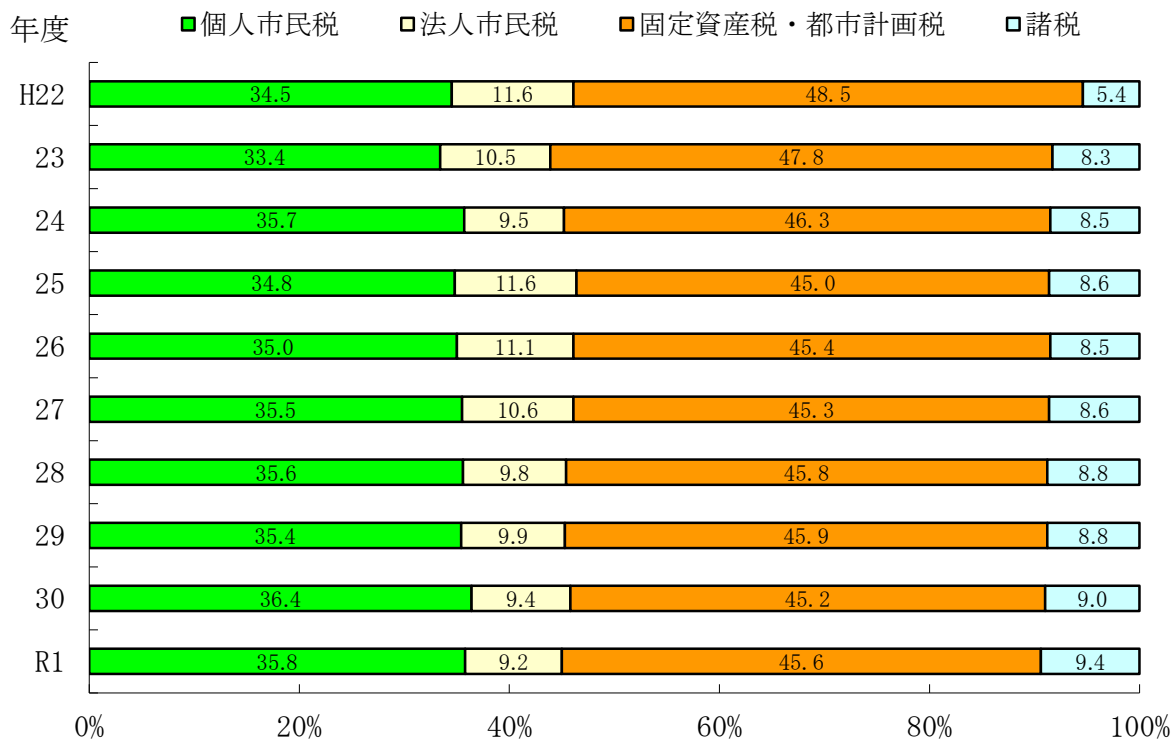
区 分	平成28年度	平成29年度	平成30年度	令和元年度	令和2年度
人 口 (人)	338,922	338,308	338,088	336,725	335,585
世 帯 (世帯)	144,790	146,588	148,549	145,148	146,211
市 税 調 定 額 (千円)	53,312,613	53,776,433	54,136,070	54,829,024	当初予算額 53,593,072
1 人 当 たり (円)	157,300	158,957	160,124	162,830	159,700
1 世 帯 当 たり (円)	368,206	366,854	364,432	377,745	366,546
市 税 収 入 済 額 (千円)	52,432,373	53,029,430	53,439,677	54,152,389	
1 人 当 たり (円)	154,703	156,748	158,064	160,820	
1 世 帯 当 たり (円)	362,127	361,758	359,744	373,083	
一般会計収入済額 (千円)	143,332,523	143,053,474	137,885,857	142,130,910	
同上に占める 市税収入額の割合 (%)	36.6	37.1	38.8	38.1	
税 務 職 員 数 (人)	152	150	150	150	152
職 員 1 人 当 たり 人 口 (人)	2,229	2,255	2,253	2,244	2,207
職 員 1 人 当 たり 世 帯 数 (世帯)	952	977	990	967	961

※人口（世帯）に外国人住民を含む。

4 市税決算状況グラフ

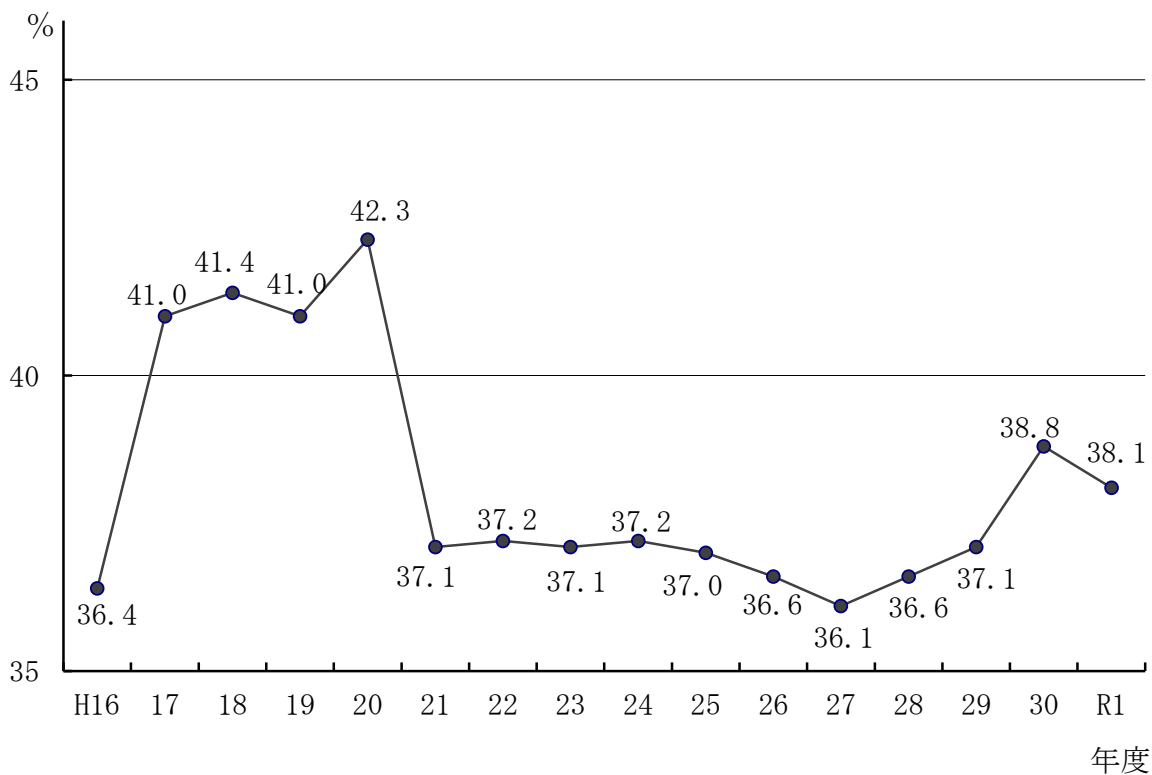


5 税目別構成比の推移（収入額）



※事業所税は、平成22年6月1日から課税開始

6 一般会計（歳入）に占める市税（収入額）の割合の推移



7 令和元年度市税決算額（一般会計）

税		目		予 算 額	調 定 額
市	市民税	現 年 課 税 分	特別徴収		14,986,343,075
			普通徴収		4,367,179,033
			過年度分		76,790,563
			個人計	19,244,329,000	19,430,312,671
			法人市民税	4,708,382,000	4,984,767,200
			計	23,952,711,000	24,415,079,871
		滞納繰越分・個人	104,247,000	297,110,221	
		滞納繰越分・法人	7,886,000	34,438,904	
		小計	24,064,844,000	24,746,628,996	
	固定資産税	現課 税 年分	現年度分		22,390,098,200
			過年度分		80,621,400
			計	22,338,561,000	22,470,719,600
		滞納繰越分	63,815,000	233,017,234	
		国有資産等所在市町村交納付金	111,794,000	111,794,000	
		小計	22,514,170,000	22,815,530,834	
	軽自動車税	現課 税 年分	現年度分		904,970,700
			過年度分		144,800
			計	897,235,000	905,115,500
		滞納繰越分	5,709,000	18,739,490	
		環境性能割	7,000,000	8,421,300	
		小計	909,944,000	932,276,290	
市たばこ税	現課 税 年分	現年度分		2,137,960,474	
		過年度分		19,104	
		計	2,102,588,000	2,137,979,578	
	滞納繰越分	0	0		
	小計	2,102,588,000	2,137,979,578		
特別土地保有税	現課 税 年分	現年度分		0	
		過年度分		0	
		計	0	0	
	滞納繰越分	0	0		
	小計	0	0		
入湯税	現課 税 年分	現年度分		56,215,400	
		過年度分		1,208,800	
		計	53,838,000	57,424,200	
	滞納繰越分	375,000	375,300		
	小計	54,213,000	57,799,500		
事業所税	現課 税 年分	現年度分		1,983,431,600	
		過年度分		0	
		計	1,993,355,000	1,983,431,600	
	滞納繰越分	308,000	1,790,100		
	小計	1,993,663,000	1,985,221,700		
都市計画税	現課 税 年分	現年度分		2,131,301,800	
		過年度分		192,400	
		計	2,123,263,000	2,131,494,200	
	滞納繰越分	6,229,000	22,092,503		
	小計	2,129,492,000	2,153,586,703		
総計	現年課税分		53,580,345,000	54,221,459,849	
	滞納繰越分		188,569,000	607,563,752	
	合計		53,768,914,000	54,829,023,601	

令和2年5月31日現在

(単位：円)

収 入 額	不納欠損額	収入未済額	対 予 算 本 年 度 前 年 度 収 納 率 取 納 率 収 納 率 %	%	%
14,974,444,305	0	11,898,770		99.9	99.9
4,265,585,769	2,257,424	99,335,840		97.7	97.9
68,667,605	18,256	8,104,702		89.4	83.1
19,308,697,679	2,275,680	119,339,312	100.3	99.4	99.3
4,977,668,813	0	7,098,387	105.7	99.9	99.6
24,286,366,492	2,275,680	126,437,699	101.4	99.5	99.4
105,065,267	24,440,045	167,604,909	100.8	35.4	34.2
7,398,898	1,291,436	25,748,570	93.8	21.5	34.3
24,398,830,657	28,007,161	319,791,178	101.4	98.6	98.5
22,296,293,886	3,848,337	89,955,977		99.6	99.6
76,149,157	0	4,472,243		94.5	95.0
22,372,443,043	3,848,337	94,428,220	100.2	99.6	99.6
58,553,797	13,528,895	160,934,542	91.8	25.1	35.0
111,794,000	0	0	100.0	100.0	100.0
22,542,790,840	17,377,232	255,362,762	100.1	98.8	98.8
898,238,130	58,700	6,673,870		99.3	99.1
136,800	0	8,000		94.5	100.0
898,374,930	58,700	6,681,870	100.1	99.3	99.1
5,722,648	1,434,610	11,582,232	100.2	30.5	30.4
8,421,300	0	0	120.3	100.0	-
912,518,878	1,493,310	18,264,102	100.3	97.9	97.6
2,137,960,474	0	0		100.0	100.0
19,104	0	0		100.0	100.0
2,137,979,578	0	0	101.7	100.0	100.0
0	0	0	-	-	-
2,137,979,578	0	0	101.7	100.0	100.0
0	0	0		-	-
0	0	0		-	-
0	0	0	-	-	-
0	0	0	-	-	-
0	0	0	-	-	-
56,135,900	0	79,500		99.9	99.4
100,800	0	1,108,000		8.3	-
56,236,700	0	1,187,500	104.5	97.9	99.4
375,300	0	0	100.1	100.0	89.2
56,612,000	0	1,187,500	104.4	97.9	99.2
1,975,716,400	0	7,715,200		99.6	99.9
0	0	0		-	-
1,975,716,400	0	7,715,200	99.1	99.6	99.9
308,900	0	1,481,200	100.3	17.3	100.0
1,976,025,300	0	9,196,400	99.1	99.5	99.9
2,121,944,955	364,863	8,991,982		99.6	99.6
135,671	0	56,729		70.5	76.1
2,122,080,626	364,863	9,048,711	99.9	99.6	99.6
5,551,520	1,282,684	15,258,299	89.1	25.1	35.0
2,127,632,146	1,647,547	24,307,010	99.9	98.8	98.8
53,969,413,069	6,547,580	245,499,200	100.7	99.5	99.5
182,976,330	41,977,670	382,609,752	97.0	30.1	34.7
54,152,389,399	48,525,250	628,108,952	100.7	98.8	98.7

8 令和元年度市税決算額（特別会計）

（1）国民健康保険税（一般分）

税 目		予 算 額	調 定 額	
医療給付費	現年課税分	普通徴収分	3,892,575,000	4,124,329,861
		特別徴収分	599,625,000	592,954,042
		現年度分計	4,492,200,000	4,717,283,903
		過年度分	58,000,000	73,313,469
		現年計	4,550,200,000	4,790,597,372
	滞納繰越分	197,200,000	703,491,630	
	小計	4,747,400,000	5,494,089,002	
後期高齢者支援金	現年課税分	普通徴収分	1,432,694,000	1,509,284,082
		特別徴収分	216,406,000	220,082,271
		現年度分計	1,649,100,000	1,729,366,353
		過年度分	21,500,000	23,702,958
		現年計	1,670,600,000	1,753,069,311
	滞納繰越分	52,400,000	178,487,503	
	小計	1,723,000,000	1,931,556,814	
介護納付金	現年課税分	普通徴収分	634,900,000	673,015,777
		特別徴収分	0	9,887
		現年度分計	634,900,000	673,025,664
		過年度分	8,600,000	11,097,436
		現年計	643,500,000	684,123,100
	滞納繰越分	27,900,000	106,078,508	
	小計	671,400,000	790,201,608	
現年課税分		6,864,300,000	7,227,789,783	
滞納繰越分		277,500,000	988,057,641	
合計		7,141,800,000	8,215,847,424	

令和2年5月31日現在
(単位：円)

収 入 額	不納欠損額	収入未済額	対 予 算 収 納 率 %	本 年 度 収 納 率 %	前 年 度 収 納 率 %
3,892,601,179	1,011,567	230,717,115	100.0	94.4	94.6
592,954,042	0	0	98.9	100.0	100.0
4,485,555,221	1,011,567	230,717,115	99.9	95.1	95.3
54,892,853	3,400	18,417,216	94.6	74.9	76.0
4,540,448,074	1,014,967	249,134,331	99.8	94.8	94.9
209,871,676	86,538,892	407,081,062	106.4	29.8	28.0
4,750,319,750	87,553,859	656,215,393	100.1	86.5	85.5
1,424,979,305	339,933	83,964,844	99.5	94.4	94.7
220,082,271	0	0	101.7	100.0	100.0
1,645,061,576	339,933	83,964,844	99.8	95.1	95.3
17,957,998	1,100	5,743,860	83.5	75.8	76.1
1,663,019,574	341,033	89,708,704	99.5	94.9	95.1
61,412,988	18,168,317	98,906,198	117.2	34.4	29.3
1,724,432,562	18,509,350	188,614,902	100.1	89.3	89.6
636,685,486	33,000	36,297,291	100.3	94.6	94.5
9,887	0	0	-	100.0	-
636,695,373	33,000	36,297,291	100.3	94.6	94.5
8,291,873	0	2,805,563	96.4	74.7	75.5
644,987,246	33,000	39,102,854	100.2	94.3	94.2
31,491,741	11,086,507	63,500,260	112.9	29.7	26.4
676,478,987	11,119,507	102,603,114	100.8	85.6	85.1
6,848,454,894	1,389,000	377,945,889	99.8	94.8	94.9
302,776,405	115,793,716	569,487,520	109.1	30.6	28.0
7,151,231,299	117,182,716	947,433,409	100.1	87.0	86.4

(2) 国民健康保険税 (退職分)

税 目		予 算 額	調 定 額	
医療給付費	現年課税分	普通徴収分	3,498,000	3,574,037
		特別徴収分	2,000	0
		現年度分計	3,500,000	3,574,037
		過年度分	1,900,000	2,047,543
		現年計	5,400,000	5,621,580
	滞納繰越分	1,400,000	3,071,552	
	小計	6,800,000	8,693,132	
後期高齢者支援金	現年課税分	普通徴収分	1,399,000	1,403,707
		特別徴収分	1,000	0
		現年度分計	1,400,000	1,403,707
		過年度分	600,000	588,230
		現年計	2,000,000	1,991,937
	滞納繰越分	400,000	797,960	
	小計	2,400,000	2,789,897	
介護納付金	現年課税分	普通徴収分	1,300,000	1,287,336
		特別徴収分	0	0
		現年度分計	1,300,000	1,287,336
		過年度分	500,000	546,064
		現年計	1,800,000	1,833,400
	滞納繰越分	400,000	851,073	
	小計	2,200,000	2,684,473	
現年課税分		9,200,000	9,446,917	
滞納繰越分		2,200,000	4,720,585	
合計		11,400,000	14,167,502	

(3) 総計 (一般分+退職分)

	予 算 額	調 定 額
現年課税分	6,873,500,000	7,237,236,700
滞納繰越分	279,700,000	992,778,226
合計	7,153,200,000	8,230,014,926

令和2年5月31日現在
(単位：円)

収 入 額	不納欠損額	収入未済額	対 予 算 本 年 度 前 年 度 収 納 率 収 納 率 %	収 納 率 %	収 納 率 %
3,535,769	0	38,268	101.1	98.9	98.8
0	0	0	0.0	-	100.0
3,535,769	0	38,268	101.0	98.9	98.8
1,122,117	0	925,426	59.1	54.8	98.4
4,657,886	0	963,694	86.3	82.9	98.7
1,141,930	158,673	1,770,949	81.6	37.2	46.5
5,799,816	158,673	2,734,643	85.3	66.7	89.9
1,387,852	0	15,855	99.2	98.9	98.7
0	0	0	0.0	-	100.0
1,387,852	0	15,855	99.1	98.9	98.7
342,106	0	246,124	57.0	58.2	99.1
1,729,958	0	261,979	86.5	86.8	98.7
292,368	32,656	472,936	73.1	36.6	44.8
2,022,326	32,656	734,915	84.3	72.5	92.4
1,272,023	0	15,313	97.8	98.8	98.7
0	0	0	-	-	-
1,272,023	0	15,313	97.8	98.8	98.7
316,314	0	229,750	63.3	57.9	98.6
1,588,337	0	245,063	88.2	86.6	98.7
323,066	43,786	484,221	80.8	38.0	44.9
1,911,403	43,786	729,284	86.9	71.2	91.5
7,976,181	0	1,470,736	86.7	84.4	98.7
1,757,364	235,115	2,728,106	79.9	37.2	46.0
9,733,545	235,115	4,198,842	85.4	68.7	90.7

収 入 額	不納欠損額	収入未済額	対 予 算 本 年 度 前 年 度 収 納 率 収 納 率 %	収 納 率 %	収 納 率 %
6,856,431,075	1,389,000	379,416,625	99.8	94.7	94.9
304,533,769	116,028,831	572,215,626	108.9	30.7	28.2
7,160,964,844	117,417,831	951,632,251	100.1	87.0	86.4

9 市税決算状況年度別比較

(単位：千円)

税目	年度	予 算 額	調 定 額 (A)	収 入 額 (B)	不 納 欠 損 額	収 入 未 済 額	収 納 率 (B/A) %
市民税合計	27	24,011,905	24,483,669	24,088,987	41,010	353,672	98.4
	28	23,661,072	24,187,438	23,811,506	31,296	344,636	98.4
	29	23,957,230	24,424,268	24,035,305	38,419	350,544	98.4
	30	24,413,625	24,842,715	24,461,224	41,936	339,555	98.5
	R1	24,064,844	24,746,629	24,398,831	28,007	319,791	98.6
個人市民税	27	18,487,844	18,898,000	18,527,641	37,774	332,585	98.0
	28	18,688,079	19,037,954	18,686,126	28,021	323,807	98.2
	29	18,666,305	19,110,926	18,760,004	35,218	315,704	98.2
	30	19,361,339	19,760,988	19,423,060	32,932	304,996	98.3
	R1	19,348,576	19,727,423	19,413,763	26,716	286,944	98.4
法人市民税	27	5,524,061	5,585,669	5,561,346	3,236	21,087	99.6
	28	4,972,993	5,149,484	5,125,380	3,275	20,829	99.5
	29	5,290,925	5,313,342	5,275,301	3,201	34,840	99.3
	30	5,052,286	5,081,727	5,038,164	9,004	34,559	99.1
	R1	4,716,268	5,019,206	4,985,068	1,291	32,847	99.3
固定資産税	27	21,450,731	22,138,095	21,569,100	62,352	506,643	97.4
	28	21,902,690	22,375,320	21,936,509	154,653	284,158	98.0
	29	22,203,189	22,534,310	22,230,822	36,124	267,364	98.7
	30	22,046,573	22,326,855	22,061,518	32,432	232,905	98.8
	R1	22,514,170	22,815,531	22,542,791	17,377	255,363	98.8
軽自動車税	27	664,832	688,315	668,806	2,018	17,491	97.2
	28	796,258	818,335	796,419	2,019	19,897	97.3
	29	832,486	856,796	834,368	2,383	20,045	97.4
	30	870,753	893,922	872,354	2,817	18,751	97.6
	R1	909,944	932,276	912,519	1,493	18,264	97.9
市たばこ税	27	2,370,000	2,377,578	2,377,578	0	0	100.0
	28	2,306,000	2,309,757	2,309,757	0	0	100.0
	29	2,199,000	2,186,574	2,186,574	0	0	100.0
	30	2,105,074	2,125,492	2,125,492	0	0	100.0
	R1	2,102,588	2,137,980	2,137,980	0	0	100.0
特別土地保有税	27	0	0	0	0	0	-
	28	0	0	0	0	0	-
	29	0	0	0	0	0	-
	30	0	0	0	0	0	-
	R1	0	0	0	0	0	-

(単位：千円)

税目	年度	予算額	調定額 (A)	収入額 (B)	不納欠損額	収入未済額	収納率 (B/A) %
入湯税	27	49,813	49,589	49,589	0	0	100.0
	28	50,000	50,674	50,674	0	0	100.0
	29	50,000	51,135	50,003	0	1,132	97.8
	30	42,955	44,718	44,343	0	375	99.2
	R1	54,213	57,799	56,612	0	1,187	97.9
事業所税	27	1,381,315	1,387,822	1,387,468	160	194	100.0
	28	1,433,187	1,438,026	1,437,517	195	314	100.0
	29	1,569,587	1,582,395	1,580,231	0	2,164	99.9
	30	1,771,207	1,784,255	1,782,465	0	1,790	99.9
	R1	1,993,663	1,985,222	1,976,025	0	9,197	99.5
都市計画税	27	2,058,151	2,092,961	2,063,438	6,001	23,522	98.6
	28	2,086,849	2,133,063	2,089,991	14,830	28,242	98.0
	29	2,110,350	2,140,955	2,112,127	3,454	25,374	98.7
	30	2,092,330	2,118,113	2,092,281	3,095	22,737	98.8
	R1	2,129,492	2,153,587	2,127,632	1,648	24,307	98.8
一般税合計	27	51,986,747	53,218,029	52,204,966	111,541	901,522	98.1
	28	52,236,056	53,312,613	52,432,373	202,993	677,247	98.3
	29	52,921,842	53,776,433	53,029,430	80,380	666,623	98.6
	30	53,342,517	54,136,070	53,439,677	80,280	616,113	98.7
	R1	53,768,914	54,829,024	54,152,390	48,525	628,109	98.8
国民健康保険税	27	8,628,600	10,118,555	8,707,715	139,306	1,271,534	86.1
	28	8,362,800	9,632,146	8,342,276	129,540	1,160,330	86.6
	29	7,713,600	9,115,774	7,867,395	133,092	1,115,287	86.3
	30	7,182,047	8,608,124	7,440,649	156,346	1,011,129	86.4
	R1	7,153,200	8,230,015	7,160,965	117,418	951,632	87.0
総計	27	60,615,347	63,336,584	60,912,681	250,847	2,173,056	96.2
	28	60,598,856	62,944,759	60,774,649	332,533	1,837,577	96.6
	29	60,635,442	62,892,207	60,896,825	213,472	1,781,910	96.8
	30	60,524,564	62,744,194	60,880,326	236,626	1,627,242	97.0
	R1	60,922,114	63,059,039	61,313,355	165,943	1,579,741	97.2

10 一般会計及び市税の当初予算額・決算額等の年度別比較

		平成28年度	平成29年度	平成30年度	令和元年度	令和2年度当初
一 般 会 計	当初予算額 A	千円 147,645,924	千円 145,892,381	千円 143,431,813	千円 144,097,941	千円 144,323,085
	対前年比	103.1%	98.8%	98.3%	100.5%	100.2%
	歳入決算額 B	143,332,523	143,053,474	137,885,857	142,130,910	
	対前年比	99.3%	99.8%	96.4%	103.1%	
	歳出決算額 C	141,085,397	140,176,883	134,683,849	139,124,565	
	対前年比	100.3%	99.4%	96.1%	103.3%	
市 税	当初予算額 D	52,166,689	52,727,194	53,389,614	53,702,816	53,593,072
	対前年比	101.7%	101.1%	101.3%	100.6%	99.8%
	決算額 E	52,432,373	53,029,430	53,439,677	54,152,389	
対前年比	100.4%	101.1%	100.8%	101.3%		
一般会計に対する市税の割合(当初予算額) D/A		35.3%	36.1%	37.2%	37.3%	37.1%
一般会計に対する市税の割合(決算額) E/B		36.6%	37.1%	38.8%	38.1%	
基 準 財 政 ※	需要額 F	56,896,467	56,079,025	55,918,455	56,355,196	58,681,620
	対前年比	99.6%	98.6%	99.7%	100.8%	104.1%
	収入額 G	43,910,417	43,840,044	44,795,508	44,544,686	47,976,444
	対前年比	103.1%	99.8%	102.2%	99.4%	107.7%
需要額に対する収入の割合 G/F		77.2%	78.2%	80.1%	79.0%	81.8%

※令和元年度までの基準財政需要額・収入額は、合併算定替えの数値である。

11 市税徴収に要する経費調

(単位：千円)

区分		年度	平成29年度	平成30年度	令和元年度
税 収 入 額	市 税 (A)		53,029,430	53,439,677	54,152,389
	個人県民税		12,480,609	12,991,753	12,915,568
	計 (B)		65,510,039	66,431,430	67,067,957
徴	人件費	給 料	423,828	424,884	411,921
		諸 手 当	238,250	235,027	229,398
		そ の 他	136,480	134,816	130,149
		計	798,558	794,727	771,468
税	需用費等	賃 金	11,650	11,837	10,937
		旅 費	531	662	461
		そ の 他	194,015	171,800	233,728
		計	206,196	184,299	245,126
費	諸 費		264,979	293,252	363,734
	そ の 他		73	55	85
	合 計 (C)		1,269,806	1,272,333	1,380,413
県民税徴収事務取扱費 (D)			493,240	498,643	501,368
(D) を 除 く 徴 税 費 (E)			776,566	773,690	879,045
総収入に対する 徴 税 費 の 割 合	全体の割合 (C) / (B)		% 1.94	% 1.92	% 2.06
	(D) を 除 いた 割 合 (E) / (B)		% 1.19	% 1.16	% 1.31

12 市税賦課徴収事務電算処理の状況（令和2年度）

区分	処 理 業 務 名	作 成 帳 表 名
個 人 市 民 税	普 通 徴 収 賦 課	・ 納税通知書
	普 通 徴 収 異 動 処 理	・ 納税通知書
	特 別 徴 収 賦 課	・ 税額通知書 ・ 特別徴収税額決定通知書事業所別封入リスト
	特 別 徴 収 異 動 処 理 及 び 消 込 処 理	・ 事業所宛税額変更通知書 ・ 切替分納税通知書 ・ 調定収入集計表 ・ 督促状
	普 通 徴 収 収 納 消 込 業 務	・ 調定異動表 ・ 調定収入集計表 ・ 督促状
法 人 市 民 税	法 人 市 民 税 賦 課	・ 調定内訳表 ・ 未申告法人リスト ・ 課税台帳 ・ 税理士関与法人リスト ・ 均等割税額調 ・ 更正決定（みなす）通知書 ・ 業種別調定額調リスト
	収 納 消 込 業 務	・ 調定収入集計表 ・ 督促状
固 定 資 産 税 ・ 都 市 計 画 税	固 定 資 産 税 賦 課 都 市 計 画 税 賦 課	・ 納税通知書（課税明細書） ・ 税額調定表 ・ 評価調書 ・ 土地課税台帳 ・ 家屋課税台帳 ・ 償却資産課税台帳
	収 納 消 込 業 務	・ 調定収入集計表 ・ 督促状

統計資料名	対象件数	実施年度
・課税状況調	納税義務者数 54,203人	昭和42年度から
・課税状況調	異動件数（令和元年度） 5,462件	昭和48年度から （昭和60年10月からオンライン）
	納税義務者数 114,010人	昭和41年度から
・歳入処理簿(収入日計表)	異動件数（令和元年度） 25,470件	昭和48年度から （昭和60年10月からオンライン）
	消込件数（令和元年度） 198,215件	
・歳入処理簿(収入日計表)	消込件数（令和元年度） 288,608件	昭和52年度から
・業種別、決算期別、資本金 別件数及び税額調 ・地方交付税資料 ・法人数調	法人数（令和元年度） 10,091社	昭和46年度から
	申告件数（令和元年度） 14,067件	昭和46年度から
	異動件数（令和元年度） 1,977件	昭和54年度から
・歳入処理簿(収入日計表)	消込件数（令和元年度） 13,053件	昭和63年度から
・固定資産概要調書資料	納税義務者数	昭和42年度から （昭和63年9月からオンライン）
	土地 104,101人	
	家屋 111,008人 償却資産 5,575人	
・歳入処理簿(収入日計表)	消込件数（令和元年度） 562,578件	昭和49年度から （固定資産交納付金を除く）

区分	処 理 業 務 名	作 成 帳 票 名
特別 土地 保有 税	特別土地保有税賦課	
	収 納 消 込 業 務	
軽 (自 種 別 動 割) 車 税	当 初 課 税 業 務	<ul style="list-style-type: none"> ・ 納税通知書 ・ 調定集計表
	異 動 処 理 業 務	<ul style="list-style-type: none"> ・ 調定集計表 ・ 調定内訳表 ・ 更正内訳表 ・ 転出者一覧表
	収 納 消 込 業 務	<ul style="list-style-type: none"> ・ 調定収入集計表 ・ 督促状
入 湯 税	入 湯 税 賦 課	
	収 納 消 込 業 務	<ul style="list-style-type: none"> ・ 調定収入集計表 ・ 督促状
事 業 所 税	事 業 所 税 賦 課	<ul style="list-style-type: none"> ・ 調定集計表 ・ 加算金集計表 ・ 申告法人リスト ・ 減免決定通知書 ・ 調定内訳集計表 ・ 加算金内訳表 ・ 未申告法人リスト ・ 更正決定通知書
	収 納 消 込 業 務	<ul style="list-style-type: none"> ・ 調定収入集計表 ・ 督促状
そ の 他	市 税 口 座 振 替	<ul style="list-style-type: none"> ・ 口座振替明細書 ・ 口座振替納付書 ・ 口座振替済通知書
	滞 納 繰 越 分 消 込 業 務	<ul style="list-style-type: none"> ・ 調定収入集計表
	還 付 ・ 充 当 処 理	<ul style="list-style-type: none"> ・ 過誤納金還付整理簿 ・ 過誤納金還付充当通知書 ・ 市税充当伝票 ・ 還付済一覧表

統計資料名	対象件数	実施年度
	申告(対象)件数(令和元年度) 保有分 0件 取得分 0件	平成5年度から
・歳入処理簿(収入日計表)	消込件数(令和元年度) 保有分 0件 取得分 0件	
	当初台数 131,066台	昭和45年度から
	異動件数(令和元年度) 取得台数 19,155台 変更台数 8,189台 廃車台数 19,138台	昭和46年度から (※変更台数…名義変更、定置場変更、車種標識番号変更)
・歳入処理簿(収入日計表)	消込件数(令和元年度) 129,528件	昭和49年度から
	申告件数(令和元年度) 186件	平成25年10月1日から
・歳入処理簿(収入日計表)	消込件数(令和元年度) 176件	平成25年10月1日から
	申告(対象)件数(令和元年度) 925件	平成22年6月1日から
・歳入処理簿(収入日計表)	消込件数(令和元年度) 724件	平成22年度から
	加入件数(令和元年度) 119,588件	昭和50年度から
・歳入処理簿(収入日計表)	消込件数(令和元年度) 13,759件	昭和55年度から (国保税除く)
・還付整理簿	還付件数(令和元年度) 8,520件	昭和58年度から (国保税除く)

13 電子申告等利用状況

区 分			平成29年度		平成30年度		令和元年度	
			件 数 (件)	全提出件 数に占め る比率 (%)	件 数 (件)	全提出件 数に占め る比率 (%)	件 数 (件)	全提出件 数に占め る比率 (%)
個人市民税	給与支払報告書 (個人別明細書)	全提出件数	215,539	—	217,497	—	219,441	—
		電子申告による提出	108,362	50.3%	111,756	51.4%	118,199	53.9%
		光ディスク等の提出媒体による提出	7,639	3.5%	7,423	3.4%	6,970	3.2%
	公的年金等 支払報告書 (個人別明細書)	全提出件数	149,335	—	148,905	—	147,644	—
		経由機関を通じた提出	148,404	99.4%	148,101	99.5%	146,853	99.5%
	法人市民税	全提出件数	13,494	—	13,610	—	13,453	—
電子申告による申告		10,137	75.1%	10,513	77.2%	10,939	81.3%	
固定資産税 (償却資産)	全提出件数	11,056	—	14,131	—	12,789	—	
	電子申告による申告	4,252	38.5%	4,633	32.8%	5,071	39.7%	
事業所税	全提出件数	935	—	924	—	925	—	
	電子申告による申告	87	9.3%	96	10.4%	104	11.2%	

※重複データ、不受理データ等の課税に使用しなかったデータを除く。

14 年度別納税義務者数

		平成28年度	平成29年度	平成30年度	令和元年度	令和2年度当初
		人	人	人	人	人
市 民 税		170,947	173,077	175,091	177,018	178,354
内 訳	個 人	160,944	163,036	165,005	166,927	168,213
	普 通 徴 収	(68,449)	(52,787)	(53,169)	(53,871)	(54,203)
	特 別 徴 収	(92,495)	(110,249)	(111,836)	(113,056)	(114,010)
	法 人	10,003	10,041	10,086	10,091	10,141
固 定 資 産 税		141,523	142,193	142,723	143,151	143,895
国有資産等所在市町村 交付金及び納付金		12	12	12	12	12
軽自動車税 (種別割)		88,041	88,843	89,097	89,408	89,508
市たばこ税		8	6	6	8	8
特別土地保有税		0	0	0	0	0
入 湯 税		14	14	16	16	16
事 業 所 税		711	713	710	717	709
都 市 計 画 税		83,111	83,345	83,530	83,757	84,106
計		484,367	488,203	491,185	494,087	496,608
国民健康保険税		世帯 51,505	世帯 50,074	世帯 49,065	世帯 47,707	世帯 48,353

※国有資産等所在市町村交付金及び納付金における納付金は、平成16年度から新たに賦課された

日本郵政公社有資産所在市町村納付金

※事業所税は平成22年6月から課税

※令和2年度当初は各税目当初課税現在（法人市民税、事業所税については見込みの数）

※個人市県民税は各年度6月末日現在

※国民健康保険税の世帯数（平成30年度まで）は年度平均

