


令和 2 年 度

市 税 の 概 要



まえがき

目 次

市の概要及び税務機構等

1	人口及び世帯数の推移	1
2	市職員数	1
3	税務機構及び事務分掌	2
4	税務職員数及び内訳	4

財政と市税

1	令和2年度一般会計歳入歳出予算額（当初予算額）	5
2	令和元年度一般会計歳入歳出決算額	6
3	市勢と市税	7
4	市税決算状況グラフ	8
5	税目別構成比の推移（収入額）	9
6	一般会計（歳入）に占める市税（収入額）の割合の推移	9
7	令和元年度市税決算額（一般会計）	10
8	令和元年度市税決算額（特別会計）	12
9	市税決算状況年度別比較	16
10	一般会計及び市税の当初予算額・決算額等の年度別比較	18
11	市税徴収に要する経費調	19
12	市税賦課徴収事務電算処理の状況（令和2年度）	20
13	電子申告等利用状況	24
14	年度別納税義務者数	25

賦 課

1	市 民 税（県民税）	27
(1)	個人市民税（県民税）	27
ア	税 率	27
イ	令和2年度個人市民税課税状況調	28
ウ	所得区分別構成図（令和2年度）	30
エ	市県民税負担額調	32
オ	市民税徴収区分別納税義務者等調	32
カ	県民税徴収区分別納税義務者等調	32
キ	特別徴収義務者指定調	33

ク	給与支払報告書件数調	33
ケ	納期の特例適用事業所数調	33
コ	令和2年度個人市民税（所得割）課税標準額段階別グラフ	34
サ	課税標準額段階別令和2年度分個人市民税所得割額等の調	36
(2)	法人市民税	40
ア	税率	40
イ	法人市民税上位100社調定額調査表	41
ウ	月別申告件数及び調定額	41
エ	組織別法人数	42
オ	業種別法人数	42
カ	業種別調定額	43
キ	減免処理状況	43
2	固定資産税	44
(1)	固定資産税	44
ア	税率	44
イ	固定資産税納税義務者数（概要調書調）	44
ウ	固定資産税課税標準額（概要調書調）	44
エ	固定資産税額（当初現年課税分）	44
オ	土地（概要調書調）	45
a	地目別内訳表	45
b	土地の㎡当たり提示価格等	46
カ	家屋（概要調書調）	46
a	構造別内訳表	46
b	家屋の㎡当たり価格	47
c	木造家屋の種類別㎡当たり価格	47
d	非木造家屋の種類別㎡当たり価格	48
e	令和元年中新增築家屋に関する調	50
(a)	木造家屋	50
(b)	非木造家屋	51
f	令和元年中減少家屋に関する調	51
g	新增築家屋評価件数等調	51
キ	償却資産（概要調書調）	52
a	令和2年度償却資産の段階別納税義務者数等に関する調	52
b	種類別内訳表	53

(2) 国有資産等所在市町村交付金及び納付金	53
(3) 課税台帳縦覧・閲覧件数及び人員	54
(4) 登記済通知書受理件数	54
3 軽自動車税	55
(1) 種別割台数及び調定額	55
(2) 種別割減免台数及び税額	55
(3) 種別割年度別推移	56
(4) 種別割の課税台数の推移	58
(5) 原動機付自転車等ご当地ナンバープレート交付枚数	58
(6) 環境性能割調定額	58
4 市たばこ税	59
(1) 年度別収入状況	59
(2) 令和元年度市たばこ税月別納税額	60
(3) 喫煙人口及びたばこ消費本数等の調	61
5 特別土地保有税	61
(1) 課税状況	61
(2) 徴収猶予状況	61
6 入湯税	62
(1) 税率	62
(2) 課税免除	62
(3) 令和元年度特別徴収義務者数	62
(4) 入湯者数及び調定額	62
7 事業所税	62
(1) 課税状況	62
(2) 税率	62
(3) 申告状況	62
ア 年度別申告件数	62
イ 月別申告件数及び調定額	63
ウ 資産割従業者割別	64
エ 減免処理状況	64
8 都市計画税	65
(1) 税率	65
(2) 都市計画税納税義務者数（概要調書調）	65
(3) 都市計画税課税標準額（概要調書調）	65

(4) 都市計画税額（当初現年課税分）	65
9 国民健康保険税（特別会計）	66
(1) 医療給付費分	66
ア 税率（按分率）及び賦課割合	66
イ 課税の内訳及び調定額	66
ウ 課税平均額	66
(2) 後期高齢者支援金分	67
ア 税率（按分率）及び賦課割合	67
イ 課税の内訳及び調定額	67
ウ 課税平均額	67
(3) 介護納付金分	68
ア 税率（按分率）及び賦課割合	68
イ 課税の内訳及び調定額	68
ウ 課税平均額	68

徴 収

1 税目別納期一覧表（令和2年度）	69
2 令和元年度督促状発付状況	70
3 令和元年度還付件数及び還付総額	70
4 令和元年度過年度還付件数及び還付総額	70
5 令和元年度市税口座振替取扱状況	71
6 令和元年度期別振替状況	71
7 令和元年度市税の納付チャネル別実績	72
8 財産差押の状況	73
9 公売の状況	73
10 徴収猶予及び換価の猶予の状況（許可件数）	73
11 収納状況の推移	74

そ の 他

1 固定資産評価審査委員会	75
(1) 定数及び報酬	75
(2) 審査申出件数	75
2 年度別諸証明交付状況（件数）	76

市の概要
及び税務機構等

1 人口及び世帯数の推移

(各年度6月末日現在)

年度	人口 人	前年対比 %	世帯 世帯	前年対比 %	人口密度 人口/km ²	世帯密度 世帯/km ²	1世帯当 りの人口 人
平成24	338,345	99.7	138,013	100.8	1,086	443	2.5
平成25	341,254	100.9	140,785	102.0	1,095	452	2.4
平成26	340,091	99.7	141,941	100.8	1,091	455	2.4
平成27	339,714	99.9	143,419	101.0	1,090	460	2.4
平成28	338,922	99.8	144,790	101.0	1,088	465	2.3
平成29	338,308	99.8	146,588	101.2	1,086	470	2.3
平成30	338,088	99.9	148,549	101.3	1,085	477	2.3
令和元	336,725	99.6	145,148	97.7	1,081	466	2.3
令和2	335,585	99.7	146,211	100.7	1,077	469	2.3

※平成25年度から外国人住民を含む。

2 市職員数

(各年度4月1日現在)

区 分		総 数 (人)	事務・技術 (人)	その他職員 (人)
平成28年		2,635	1,864	771
平成29年		2,616	1,862	754
平成30年		2,606	1,873	733
令和元年		2,596	1,874	722
令和2年		2,586	1,877	709
内 訳	一般事務部局	1,676	1,547	(労) 129
	議会事務局	14	14	0
	選挙管理委員会 事務局	7	7	0
	監査委員事務局	9	9	0
	農業委員会 事務局	15	15	0
	教育委員会	332	174	(教) 50 (労) 108
	水道局	127	110	(労) 17
	消防局	406	1	(消) 405

3 税務機構及び事務分掌

(令和2年7月1日現在)

部名等	課名等	係名等	事務分掌	
財 務 部	納 課	税財務企画室	<ul style="list-style-type: none"> ・税務事務の総括、企画立案、総合調整、改善等に関すること。 ・税外収入未済金の徴収に係る支援、企画立案及び調査研究に関すること。 ・市税及び税外収入未済金に関する職員研修に関すること。 ・固定資産評価審査委員会に関すること。 ・他都市からの視察対応に関すること。 ・税3課の予算に関すること。 	
		収納管理係	<ul style="list-style-type: none"> ・市税の督促状、還付等に関すること。 ・市税の口座振替、コンビニ収納、キャッシュレス収納（ペイジー・クレジット・モバイルレジ・スマートフォンアプリ）に関すること。 ・収納管理システム等の電算処理に関すること。 ・差押財産の配当に関すること。 	
		収納第一係	<ul style="list-style-type: none"> ・徴税業務のうち、主に現年度市税に関すること。 ・滞納整理システム開発に関すること。 	
		収納第二係	<ul style="list-style-type: none"> ・徴税業務のうち、主に現年度市税に関すること。 ・収納嘱託員に関すること。 ・滞納整理システム開発に関すること。 	
		収納第三係	<ul style="list-style-type: none"> ・徴税業務のうち、主に滞納繰越市税に関すること。 ・滞納整理システム開発に関すること。 	
		収納第四係	<ul style="list-style-type: none"> ・徴税業務のうち、主に滞納繰越市税に関すること。 ・公売事務に関すること。・高額案件に関すること。 ・滞納整理システム開発に関すること。 	
	市 民 税 課	個人市民税係		<ul style="list-style-type: none"> ・個人市民税、県民税の賦課に関すること。 ・国税連携に関すること。 ・資料収集に関すること。
			法人市民税係	<ul style="list-style-type: none"> ・法人市民税に関すること。 ・事業所税に関すること。
		特別徴収係	<ul style="list-style-type: none"> ・個人市民税、県民税の賦課（特別徴収）に関すること。 ・個人市民税、県民税の公的年金からの特別徴収に関すること。 	
		諸税係	<ul style="list-style-type: none"> ・軽自動車税、市たばこ税、入湯税に関すること。 ・市税の証明窓口に関すること。 	
	資 産 税 課	償却資産係		<ul style="list-style-type: none"> ・固定資産税、都市計画税の賦課に関すること。 ・償却資産の評価に関すること。 ・現所有者（相続人代表）、納税管理人に関すること。 ・固定資産の証明に関すること。
			土地係	<ul style="list-style-type: none"> ・固定資産税、都市計画税の賦課に関すること。 ・土地の評価に関すること。 ・特別土地保有税の賦課に関すること。
		家屋第一係		<ul style="list-style-type: none"> ・固定資産税、都市計画税の賦課に関すること。
			家屋第二係	<ul style="list-style-type: none"> ・家屋の評価に関すること。

部名等	課名等	係名等	事務分掌
市民部	大胡支所	税務課	<ul style="list-style-type: none"> ・個人市民税、県民税及び軽自動車税の賦課に関する事。 ・固定資産税に係る連絡調整に関する事。 ・市税納付書の再交付及び納付に係る連絡調整に関する事。 ・市税の証明に関する事。
	宮城支所	税務課	<ul style="list-style-type: none"> ・個人市民税、県民税及び軽自動車税の賦課に関する事。 ・固定資産税に係る連絡調整に関する事。 ・市税納付書の再交付及び納付に係る連絡調整に関する事。 ・市税の証明に関する事。
	粕川支所	税務課	<ul style="list-style-type: none"> ・個人市民税、県民税及び軽自動車税の賦課に関する事。 ・固定資産税に係る連絡調整に関する事。 ・市税納付書の再交付及び納付に係る連絡調整に関する事。 ・市税の証明に関する事。
	富士見支所	税務課	<ul style="list-style-type: none"> ・個人市民税、県民税及び軽自動車税の賦課に関する事。 ・固定資産税に係る連絡調整に関する事。 ・市税納付書の再交付及び納付に係る連絡調整に関する事。 ・市税の証明に関する事。
健康部	国民健康保険課	賦課係	<ul style="list-style-type: none"> ・国民健康保険被保険者資格に関する事。 ・国民健康保険被保険者証更新に関する事。 ・国民健康保険税賦課に関する事。

4 税務職員数及び内訳

(令和2年7月1日現在)

部 名 等	課 名 等	係 名 等	課 長	副 参 事	課 長 補 佐	主 幹	係 長	副 主 幹	主 査	主 任	主 事	計 (人)	平均 在課 年数	
財	収	税財務企画室	1	1						2	4	8	4.0	
		収納管理係					1	2		4	1	8	2.8	
	納	収納第一係			1						3	5	9	1.8
		収納第二係			1					4	4	9	1.9	
		収納第三係			1			2		3	2	8	2.6	
		収納第四係					1			2	2	5	1.6	
	課	計	1	1	3		2	4		18	18	47	2.5	
務	市	個人市民税係	1				1	1		4	5	12	2.3	
		法人市民税係					1	1		2	4	8	2.6	
	税	特別徴収係			1					4	6	11	1.9	
		諸税係					1	1		2	3	7	2.1	
		計	1		1		3	3		12	18	38	2.2	
部	資	償却資産係	1	1				2		3	5	12	2.2	
		土地係			1				2		5	4	12	2.3
	産	家屋第一係			1			1		4	4	10	2.6	
		家屋第二係					1			2	4	7	2.3	
		計	1	2	1		1	5		14	17	41	2.4	
市	大胡支所	税務課		1				1			1	3	2.3	
		宮城支所		1						2		3	1.6	
		粕川支所			1					2		3	1.9	
		富士見支所					1			2		3	2.3	
健康部	国民健康保険課	賦課係	1				1	3		3	6	14	1.8	
合計			4	5	6	0	8	16	0	53	60	152	3.0	

※育休中、県・他自治体へ派遣中の職員を含む。

また、専門員を含まない。

財 政 と 市 税

1 令和2年度一般会計歳入歳出予算額（当初予算額）

歳 入				歳 出			
款		予 算 額	構成比	款		予 算 額	構成比
		千円	%			千円	%
1	市 税	53,593,072	37.1	1	議 会 費	676,542	0.5
内	市 民 税	23,528,543	16.3	2	総 務 費	11,957,927	8.3
	固 定 資 産 税	22,756,915	15.8	内	徴 税 費	1,176,030	0.8
	軽 自 動 車 税	935,379	0.6		税 務 総 務 費	844,068	0.6
	市 た ば こ 税	2,052,453	1.4		賦 課 費	111,298	0.1
	特 別 土 地 保 有 税	2	0.0		徴 収 費	220,664	0.1
	入 湯 税	54,162	0.0	訳	そ の 他	10,781,897	7.5
	事 業 所 税	2,104,012	1.5	3	民 生 費	54,998,616	38.1
	都 市 計 画 税	2,161,606	1.5	4	衛 生 費	8,817,948	6.1
2	地 方 譲 与 税	1,283,231	0.9	5	労 働 費	368,822	0.3
3	利 子 割 交 付 金	67,800	0.1	6	農 林 水 産 業 費	2,584,382	1.8
4	配 当 割 交 付 金	189,200	0.1	7	商 工 費	10,378,087	7.2
5	株 式 等 譲 渡 所 得 割 交 付 金	109,800	0.1	8	土 木 費	20,369,758	14.1
6	法 人 事 業 税 交 付 金	316,000	0.2	9	消 防 費	4,681,348	3.2
7	地 方 消 費 税 交 付 金	8,000,000	5.5	10	教 育 費	13,821,061	9.6
8	ゴ ル フ 場 利 用 税 交 付 金	20,000	0.0	11	災 害 復 旧 費	10,000	0.0
9	環 境 性 能 割 交 付 金	213,000	0.2	12	公 債 費	15,358,594	10.6
10	地 方 特 例 交 付 金	352,600	0.2	13	予 備 費	300,000	0.2
11	地 方 交 付 税	12,300,000	8.5				
12	交 通 安 全 対 策 特 別 交 付 金	82,000	0.1				
13	分 担 金 及 び 負 担 金	80,570	0.1				
14	使 用 料 及 び 手 数 料	3,342,814	2.3				
15	国 庫 支 出 金	23,841,086	16.5				
16	県 支 出 金	10,192,579	7.1				
17	財 産 収 入	454,338	0.3				
18	寄 附 金	226,603	0.2				
19	繰 入 金	2,101,955	1.5				
20	繰 越 金	200,000	0.1				
21	諸 収 入	11,895,837	8.2				
22	市 債	15,460,600	10.7				
歳 入 合 計		144,323,085	100.0	歳 出 合 計		144,323,085	100.0

2 令和元年度一般会計歳入歳出決算額

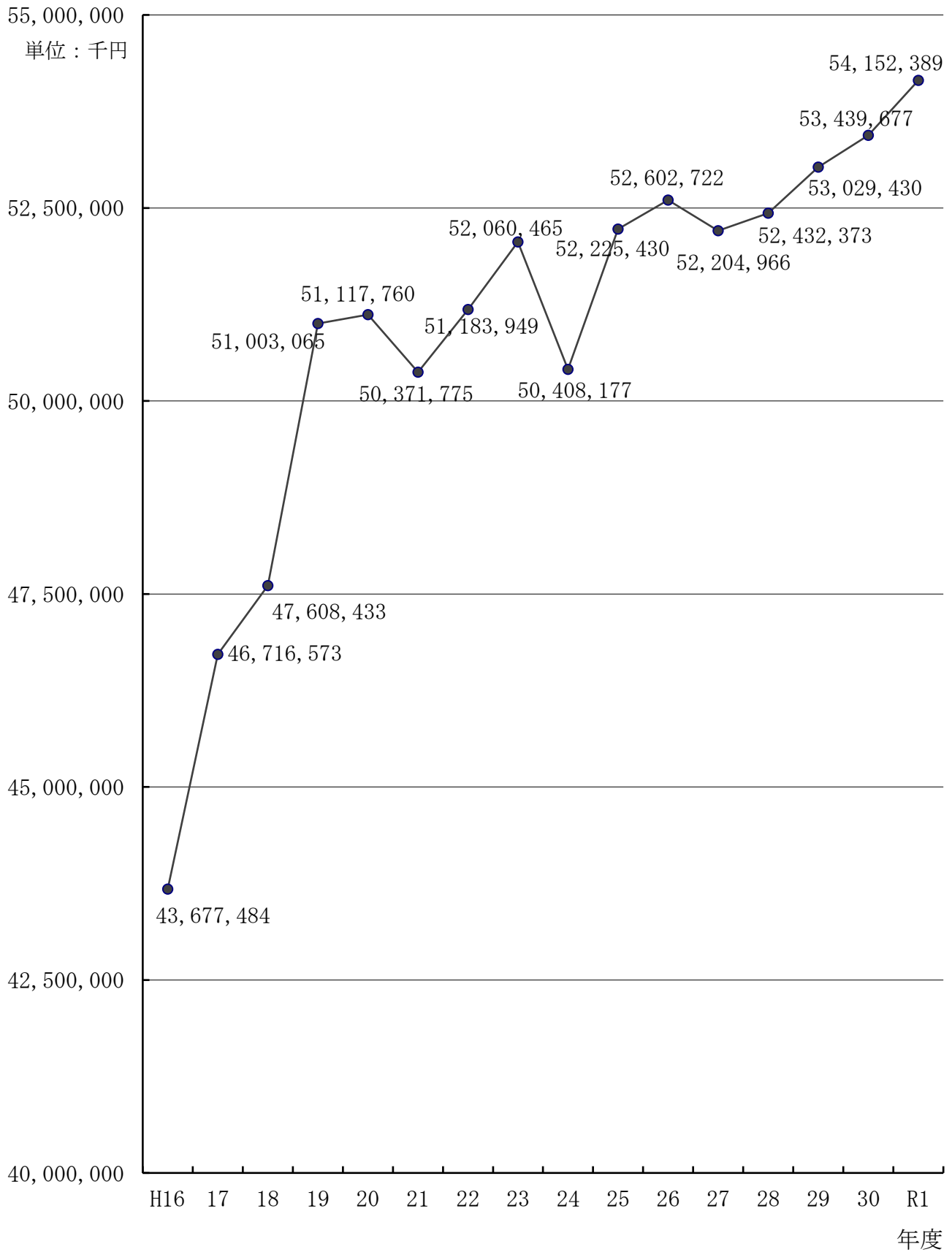
歳 入				歳 出			
款		決 算 額	構成比	款		決 算 額	構成比
1	市	千円 54,152,389	% 38.1	1	議 会 費	千円 632,961	% 0.5
内 訳	市 民 税	24,398,831	17.2	2	総 務 費	10,804,388	7.8
	固 定 資 産 税	22,542,791	15.9	内 訳	徴 税 費	1,380,413	1.0
	軽 自 動 車 税	912,519	0.6		税 務 総 務 費	803,294	0.6
	市 た ば こ 税	2,137,979	1.5		賦 課 費	270,963	0.2
	特 別 土 地 保 有 税	0	0.0		徴 収 費	306,156	0.2
	入 湯 税	56,612	0.0	そ の 他	9,423,975	6.8	
	事 業 所 税	1,976,025	1.4	3	民 生 費	53,425,804	38.4
	都 市 計 画 税	2,127,632	1.5	4	衛 生 費	12,783,570	9.2
2	地 方 譲 与 税	1,262,802	0.9	5	労 働 費	407,701	0.3
3	利 子 割 交 付 金	40,925	0.0	6	農 林 水 産 業 費	2,797,567	2.0
4	配 当 割 交 付 金	200,805	0.1	7	商 工 費	8,060,636	5.8
5	株 式 等 譲 渡 所 得 割 交 付 金	119,751	0.1	8	土 木 費	16,745,873	12.0
6	地 方 消 費 税 交 付 金	6,333,951	4.5	9	消 防 費	5,085,956	3.7
7	ゴ ル フ 場 利 用 税 交 付 金	19,616	0.0	10	教 育 費	13,387,370	9.6
8	自 動 車 取 得 税 交 付 金	191,348	0.1	11	災 害 復 旧 費	66,381	0.0
9	環 境 性 能 割 交 付 金	56,211	0.0	12	公 債 費	14,926,358	10.7
10	地 方 特 例 交 付 金	802,945	0.6	13	予 備 費	0	0.0
11	地 方 交 付 税	12,783,156	9.0				
12	交 通 安 全 対 策 特 別 交 付 金	78,764	0.1				
13	分 担 金 及 び 負 担 金	75,789	0.1				
14	使 用 料 及 び 手 数 料	3,500,626	2.5				
15	国 庫 支 出 金	24,717,853	17.4				
16	県 支 出 金	9,854,791	6.9				
17	財 産 収 入	323,327	0.2				
18	寄 附 金	246,353	0.2				
19	繰 入 金	3,096,532	2.2				
20	繰 越 金	1,902,008	1.3				
21	諸 収 入	8,968,768	6.3				
22	市 債	13,402,200	9.4				
歳 入 合 計		142,130,910	100.0	歳 出 合 計		139,124,565	100.0

3 市勢と市税

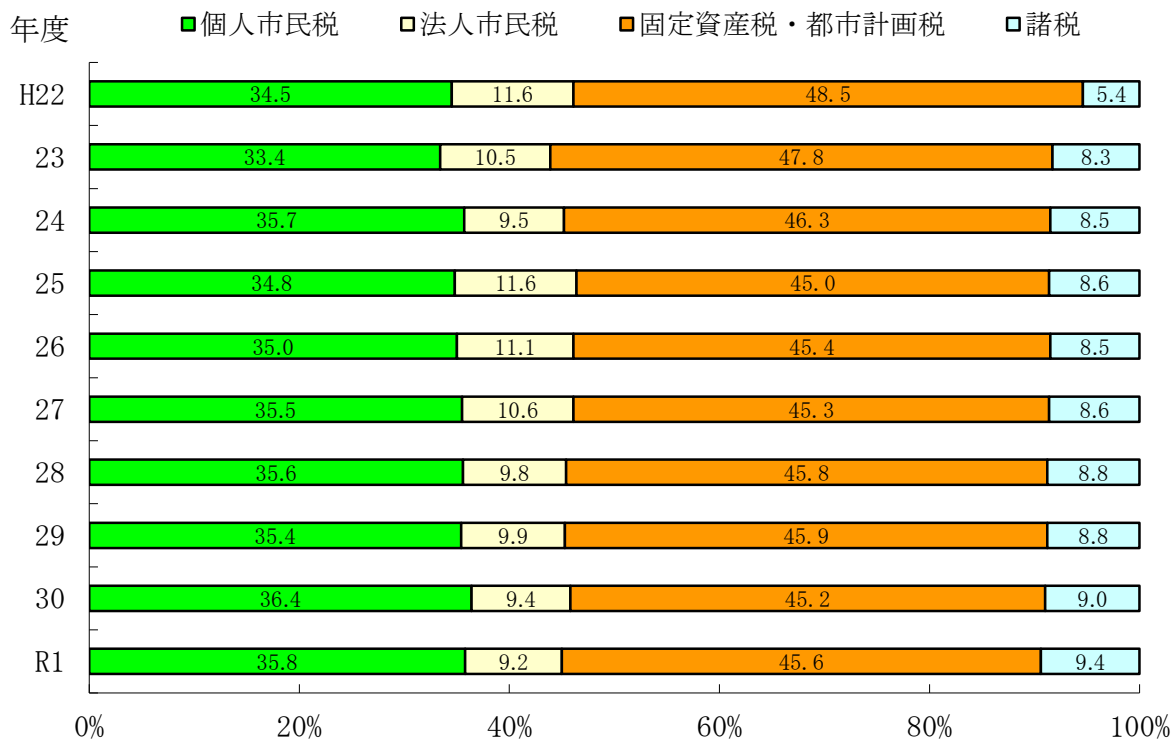
区 分	平成28年度	平成29年度	平成30年度	令和元年度	令和2年度
人 口 (人)	338,922	338,308	338,088	336,725	335,585
世 帯 (世帯)	144,790	146,588	148,549	145,148	146,211
市 税 調 定 額 (千円)	53,312,613	53,776,433	54,136,070	54,829,024	当初予算額 53,593,072
1 人 当 たり (円)	157,300	158,957	160,124	162,830	159,700
1 世 帯 当 たり (円)	368,206	366,854	364,432	377,745	366,546
市 税 収 入 済 額 (千円)	52,432,373	53,029,430	53,439,677	54,152,389	
1 人 当 たり (円)	154,703	156,748	158,064	160,820	
1 世 帯 当 たり (円)	362,127	361,758	359,744	373,083	
一般会計収入済額 (千円)	143,332,523	143,053,474	137,885,857	142,130,910	
同上に占める 市税収入額の割合 (%)	36.6	37.1	38.8	38.1	
税 務 職 員 数 (人)	152	150	150	150	152
職員 1 人 当 たり 人 口 (人)	2,229	2,255	2,253	2,244	2,207
職員 1 人 当 たり 世 帯 数 (世帯)	952	977	990	967	961

※人口（世帯）に外国人住民を含む。

4 市税決算状況グラフ

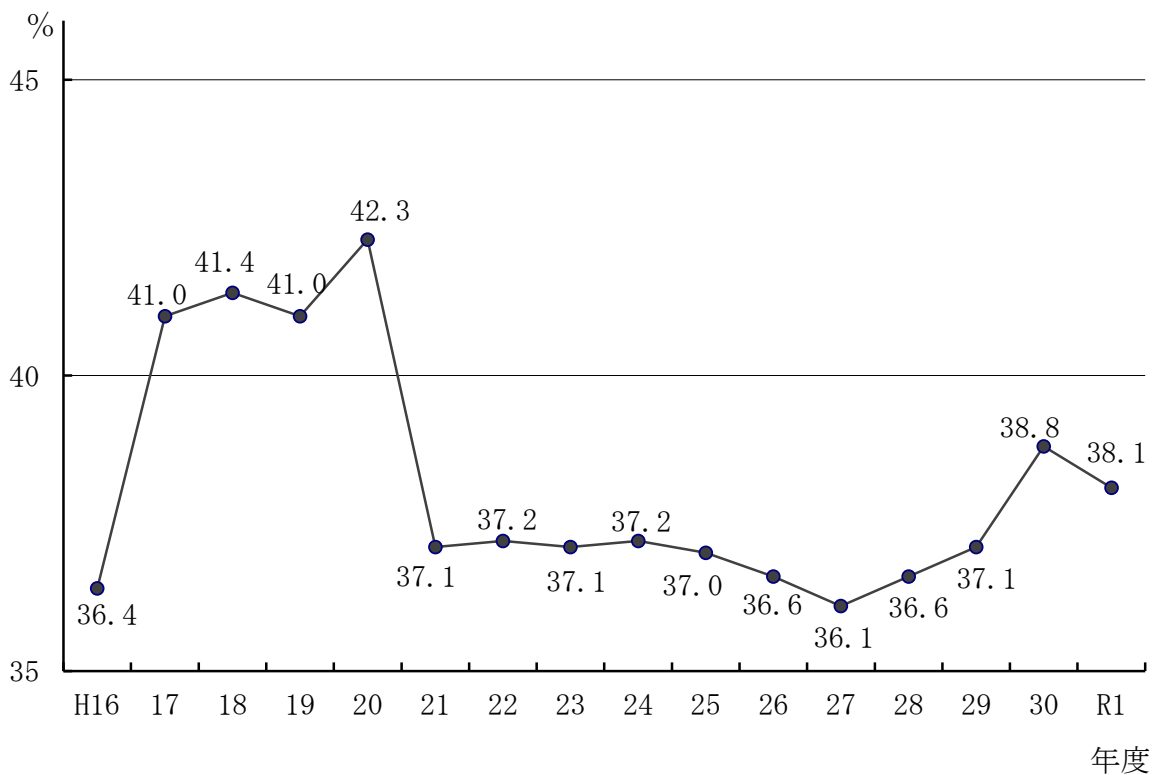


5 税目別構成比の推移（収入額）



※事業所税は、平成22年6月1日から課税開始

6 一般会計（歳入）に占める市税（収入額）の割合の推移



7 令和元年度市税決算額（一般会計）

税		目		予 算 額	調 定 額
市	市民税	現年課税分	特別徴収		14,986,343,075
			普通徴収		4,367,179,033
			過年度分		76,790,563
			個人計	19,244,329,000	19,430,312,671
			法人市民税	4,708,382,000	4,984,767,200
			計	23,952,711,000	24,415,079,871
		滞納繰越分・個人	104,247,000	297,110,221	
		滞納繰越分・法人	7,886,000	34,438,904	
		小計	24,064,844,000	24,746,628,996	
	固定資産税	現課税年分	現年度分		22,390,098,200
			過年度分		80,621,400
			計	22,338,561,000	22,470,719,600
			滞納繰越分	63,815,000	233,017,234
			国有資産等所在市町村交納付金	111,794,000	111,794,000
		小計	22,514,170,000	22,815,530,834	
	軽自動車税	現課税年分	現年度分		904,970,700
			過年度分		144,800
計			897,235,000	905,115,500	
		滞納繰越分	5,709,000	18,739,490	
		環境性能割	7,000,000	8,421,300	
	小計	909,944,000	932,276,290		
市たばこ税	現課税年分	現年度分		2,137,960,474	
		過年度分		19,104	
		計	2,102,588,000	2,137,979,578	
		滞納繰越分	0	0	
	小計	2,102,588,000	2,137,979,578		
特別土地保有税	現課税年分	現年度分		0	
		過年度分		0	
		計	0	0	
		滞納繰越分	0	0	
	小計	0	0		
入湯税	現課税年分	現年度分		56,215,400	
		過年度分		1,208,800	
		計	53,838,000	57,424,200	
		滞納繰越分	375,000	375,300	
	小計	54,213,000	57,799,500		
事業所税	現課税年分	現年度分		1,983,431,600	
		過年度分		0	
		計	1,993,355,000	1,983,431,600	
		滞納繰越分	308,000	1,790,100	
	小計	1,993,663,000	1,985,221,700		
都市計画税	現課税年分	現年度分		2,131,301,800	
		過年度分		192,400	
		計	2,123,263,000	2,131,494,200	
		滞納繰越分	6,229,000	22,092,503	
	小計	2,129,492,000	2,153,586,703		
総計	現年課税分		53,580,345,000	54,221,459,849	
	滞納繰越分		188,569,000	607,563,752	
	合計		53,768,914,000	54,829,023,601	

令和2年5月31日現在

(単位：円)

収 入 額	不納欠損額	収入未済額	対 予 算 本 年 度 前 年 度 収 納 率 取 納 率 収 納 率 %	%	%
14,974,444,305	0	11,898,770		99.9	99.9
4,265,585,769	2,257,424	99,335,840		97.7	97.9
68,667,605	18,256	8,104,702		89.4	83.1
19,308,697,679	2,275,680	119,339,312	100.3	99.4	99.3
4,977,668,813	0	7,098,387	105.7	99.9	99.6
24,286,366,492	2,275,680	126,437,699	101.4	99.5	99.4
105,065,267	24,440,045	167,604,909	100.8	35.4	34.2
7,398,898	1,291,436	25,748,570	93.8	21.5	34.3
24,398,830,657	28,007,161	319,791,178	101.4	98.6	98.5
22,296,293,886	3,848,337	89,955,977		99.6	99.6
76,149,157	0	4,472,243		94.5	95.0
22,372,443,043	3,848,337	94,428,220	100.2	99.6	99.6
58,553,797	13,528,895	160,934,542	91.8	25.1	35.0
111,794,000	0	0	100.0	100.0	100.0
22,542,790,840	17,377,232	255,362,762	100.1	98.8	98.8
898,238,130	58,700	6,673,870		99.3	99.1
136,800	0	8,000		94.5	100.0
898,374,930	58,700	6,681,870	100.1	99.3	99.1
5,722,648	1,434,610	11,582,232	100.2	30.5	30.4
8,421,300	0	0	120.3	100.0	-
912,518,878	1,493,310	18,264,102	100.3	97.9	97.6
2,137,960,474	0	0		100.0	100.0
19,104	0	0		100.0	100.0
2,137,979,578	0	0	101.7	100.0	100.0
0	0	0	-	-	-
2,137,979,578	0	0	101.7	100.0	100.0
0	0	0		-	-
0	0	0		-	-
0	0	0	-	-	-
0	0	0	-	-	-
0	0	0	-	-	-
56,135,900	0	79,500		99.9	99.4
100,800	0	1,108,000		8.3	-
56,236,700	0	1,187,500	104.5	97.9	99.4
375,300	0	0	100.1	100.0	89.2
56,612,000	0	1,187,500	104.4	97.9	99.2
1,975,716,400	0	7,715,200		99.6	99.9
0	0	0		-	-
1,975,716,400	0	7,715,200	99.1	99.6	99.9
308,900	0	1,481,200	100.3	17.3	100.0
1,976,025,300	0	9,196,400	99.1	99.5	99.9
2,121,944,955	364,863	8,991,982		99.6	99.6
135,671	0	56,729		70.5	76.1
2,122,080,626	364,863	9,048,711	99.9	99.6	99.6
5,551,520	1,282,684	15,258,299	89.1	25.1	35.0
2,127,632,146	1,647,547	24,307,010	99.9	98.8	98.8
53,969,413,069	6,547,580	245,499,200	100.7	99.5	99.5
182,976,330	41,977,670	382,609,752	97.0	30.1	34.7
54,152,389,399	48,525,250	628,108,952	100.7	98.8	98.7

8 令和元年度市税決算額（特別会計）

（1）国民健康保険税（一般分）

税 目		予 算 額	調 定 額	
医療給付費	現年課税分	普通徴収分	3,892,575,000	4,124,329,861
		特別徴収分	599,625,000	592,954,042
		現年度分計	4,492,200,000	4,717,283,903
		過年度分	58,000,000	73,313,469
		現年計	4,550,200,000	4,790,597,372
	滞納繰越分	197,200,000	703,491,630	
	小計	4,747,400,000	5,494,089,002	
後期高齢者支援金	現年課税分	普通徴収分	1,432,694,000	1,509,284,082
		特別徴収分	216,406,000	220,082,271
		現年度分計	1,649,100,000	1,729,366,353
		過年度分	21,500,000	23,702,958
		現年計	1,670,600,000	1,753,069,311
	滞納繰越分	52,400,000	178,487,503	
	小計	1,723,000,000	1,931,556,814	
介護納付金	現年課税分	普通徴収分	634,900,000	673,015,777
		特別徴収分	0	9,887
		現年度分計	634,900,000	673,025,664
		過年度分	8,600,000	11,097,436
		現年計	643,500,000	684,123,100
	滞納繰越分	27,900,000	106,078,508	
	小計	671,400,000	790,201,608	
現年課税分	6,864,300,000	7,227,789,783		
滞納繰越分	277,500,000	988,057,641		
合計	7,141,800,000	8,215,847,424		

令和2年5月31日現在
(単位：円)

収 入 額	不納欠損額	収入未済額	対 予 算 収 納 率 %	本 年 度 収 納 率 %	前 年 度 収 納 率 %
3,892,601,179	1,011,567	230,717,115	100.0	94.4	94.6
592,954,042	0	0	98.9	100.0	100.0
4,485,555,221	1,011,567	230,717,115	99.9	95.1	95.3
54,892,853	3,400	18,417,216	94.6	74.9	76.0
4,540,448,074	1,014,967	249,134,331	99.8	94.8	94.9
209,871,676	86,538,892	407,081,062	106.4	29.8	28.0
4,750,319,750	87,553,859	656,215,393	100.1	86.5	85.5
1,424,979,305	339,933	83,964,844	99.5	94.4	94.7
220,082,271	0	0	101.7	100.0	100.0
1,645,061,576	339,933	83,964,844	99.8	95.1	95.3
17,957,998	1,100	5,743,860	83.5	75.8	76.1
1,663,019,574	341,033	89,708,704	99.5	94.9	95.1
61,412,988	18,168,317	98,906,198	117.2	34.4	29.3
1,724,432,562	18,509,350	188,614,902	100.1	89.3	89.6
636,685,486	33,000	36,297,291	100.3	94.6	94.5
9,887	0	0	-	100.0	-
636,695,373	33,000	36,297,291	100.3	94.6	94.5
8,291,873	0	2,805,563	96.4	74.7	75.5
644,987,246	33,000	39,102,854	100.2	94.3	94.2
31,491,741	11,086,507	63,500,260	112.9	29.7	26.4
676,478,987	11,119,507	102,603,114	100.8	85.6	85.1
6,848,454,894	1,389,000	377,945,889	99.8	94.8	94.9
302,776,405	115,793,716	569,487,520	109.1	30.6	28.0
7,151,231,299	117,182,716	947,433,409	100.1	87.0	86.4

(2) 国民健康保険税 (退職分)

税 目		予 算 額	調 定 額	
医療給付費	現年課税分	普通徴収分	3,498,000	3,574,037
		特別徴収分	2,000	0
		現年度分計	3,500,000	3,574,037
		過年度分	1,900,000	2,047,543
		現年計	5,400,000	5,621,580
	滞納繰越分	1,400,000	3,071,552	
	小計	6,800,000	8,693,132	
後期高齢者支援金	現年課税分	普通徴収分	1,399,000	1,403,707
		特別徴収分	1,000	0
		現年度分計	1,400,000	1,403,707
		過年度分	600,000	588,230
		現年計	2,000,000	1,991,937
	滞納繰越分	400,000	797,960	
	小計	2,400,000	2,789,897	
介護納付金	現年課税分	普通徴収分	1,300,000	1,287,336
		特別徴収分	0	0
		現年度分計	1,300,000	1,287,336
		過年度分	500,000	546,064
		現年計	1,800,000	1,833,400
	滞納繰越分	400,000	851,073	
	小計	2,200,000	2,684,473	
現年課税分		9,200,000	9,446,917	
滞納繰越分		2,200,000	4,720,585	
合計		11,400,000	14,167,502	

(3) 総計 (一般分+退職分)

	予 算 額	調 定 額
現年課税分	6,873,500,000	7,237,236,700
滞納繰越分	279,700,000	992,778,226
合計	7,153,200,000	8,230,014,926

令和2年5月31日現在
(単位：円)

収 入 額	不納欠損額	収入未済額	対 予 算 取 納 率 %	本 年 度 取 納 率 %	前 年 度 取 納 率 %
3,535,769	0	38,268	101.1	98.9	98.8
0	0	0	0.0	-	100.0
3,535,769	0	38,268	101.0	98.9	98.8
1,122,117	0	925,426	59.1	54.8	98.4
4,657,886	0	963,694	86.3	82.9	98.7
1,141,930	158,673	1,770,949	81.6	37.2	46.5
5,799,816	158,673	2,734,643	85.3	66.7	89.9
1,387,852	0	15,855	99.2	98.9	98.7
0	0	0	0.0	-	100.0
1,387,852	0	15,855	99.1	98.9	98.7
342,106	0	246,124	57.0	58.2	99.1
1,729,958	0	261,979	86.5	86.8	98.7
292,368	32,656	472,936	73.1	36.6	44.8
2,022,326	32,656	734,915	84.3	72.5	92.4
1,272,023	0	15,313	97.8	98.8	98.7
0	0	0	-	-	-
1,272,023	0	15,313	97.8	98.8	98.7
316,314	0	229,750	63.3	57.9	98.6
1,588,337	0	245,063	88.2	86.6	98.7
323,066	43,786	484,221	80.8	38.0	44.9
1,911,403	43,786	729,284	86.9	71.2	91.5
7,976,181	0	1,470,736	86.7	84.4	98.7
1,757,364	235,115	2,728,106	79.9	37.2	46.0
9,733,545	235,115	4,198,842	85.4	68.7	90.7

収 入 額	不納欠損額	収入未済額	対 予 算 取 納 率 %	本 年 度 取 納 率 %	前 年 度 取 納 率 %
6,856,431,075	1,389,000	379,416,625	99.8	94.7	94.9
304,533,769	116,028,831	572,215,626	108.9	30.7	28.2
7,160,964,844	117,417,831	951,632,251	100.1	87.0	86.4

9 市税決算状況年度別比較

(単位：千円)

税目	年度	予 算 額	調 定 額 (A)	収 入 額 (B)	不 納 欠 損 額	収 入 未 済 額	収 納 率 (B/A) %
市民税合計	27	24,011,905	24,483,669	24,088,987	41,010	353,672	98.4
	28	23,661,072	24,187,438	23,811,506	31,296	344,636	98.4
	29	23,957,230	24,424,268	24,035,305	38,419	350,544	98.4
	30	24,413,625	24,842,715	24,461,224	41,936	339,555	98.5
	R1	24,064,844	24,746,629	24,398,831	28,007	319,791	98.6
個人市民税	27	18,487,844	18,898,000	18,527,641	37,774	332,585	98.0
	28	18,688,079	19,037,954	18,686,126	28,021	323,807	98.2
	29	18,666,305	19,110,926	18,760,004	35,218	315,704	98.2
	30	19,361,339	19,760,988	19,423,060	32,932	304,996	98.3
	R1	19,348,576	19,727,423	19,413,763	26,716	286,944	98.4
法人市民税	27	5,524,061	5,585,669	5,561,346	3,236	21,087	99.6
	28	4,972,993	5,149,484	5,125,380	3,275	20,829	99.5
	29	5,290,925	5,313,342	5,275,301	3,201	34,840	99.3
	30	5,052,286	5,081,727	5,038,164	9,004	34,559	99.1
	R1	4,716,268	5,019,206	4,985,068	1,291	32,847	99.3
固定資産税	27	21,450,731	22,138,095	21,569,100	62,352	506,643	97.4
	28	21,902,690	22,375,320	21,936,509	154,653	284,158	98.0
	29	22,203,189	22,534,310	22,230,822	36,124	267,364	98.7
	30	22,046,573	22,326,855	22,061,518	32,432	232,905	98.8
	R1	22,514,170	22,815,531	22,542,791	17,377	255,363	98.8
軽自動車税	27	664,832	688,315	668,806	2,018	17,491	97.2
	28	796,258	818,335	796,419	2,019	19,897	97.3
	29	832,486	856,796	834,368	2,383	20,045	97.4
	30	870,753	893,922	872,354	2,817	18,751	97.6
	R1	909,944	932,276	912,519	1,493	18,264	97.9
市たばこ税	27	2,370,000	2,377,578	2,377,578	0	0	100.0
	28	2,306,000	2,309,757	2,309,757	0	0	100.0
	29	2,199,000	2,186,574	2,186,574	0	0	100.0
	30	2,105,074	2,125,492	2,125,492	0	0	100.0
	R1	2,102,588	2,137,980	2,137,980	0	0	100.0
特別土地保有税	27	0	0	0	0	0	-
	28	0	0	0	0	0	-
	29	0	0	0	0	0	-
	30	0	0	0	0	0	-
	R1	0	0	0	0	0	-

(単位：千円)

税目	年度	予算額	調定額 (A)	収入額 (B)	不納欠損額	収入未済額	収納率 (B/A) %
入湯税	27	49,813	49,589	49,589	0	0	100.0
	28	50,000	50,674	50,674	0	0	100.0
	29	50,000	51,135	50,003	0	1,132	97.8
	30	42,955	44,718	44,343	0	375	99.2
	R1	54,213	57,799	56,612	0	1,187	97.9
事業所税	27	1,381,315	1,387,822	1,387,468	160	194	100.0
	28	1,433,187	1,438,026	1,437,517	195	314	100.0
	29	1,569,587	1,582,395	1,580,231	0	2,164	99.9
	30	1,771,207	1,784,255	1,782,465	0	1,790	99.9
	R1	1,993,663	1,985,222	1,976,025	0	9,197	99.5
都市計画税	27	2,058,151	2,092,961	2,063,438	6,001	23,522	98.6
	28	2,086,849	2,133,063	2,089,991	14,830	28,242	98.0
	29	2,110,350	2,140,955	2,112,127	3,454	25,374	98.7
	30	2,092,330	2,118,113	2,092,281	3,095	22,737	98.8
	R1	2,129,492	2,153,587	2,127,632	1,648	24,307	98.8
一般税合計	27	51,986,747	53,218,029	52,204,966	111,541	901,522	98.1
	28	52,236,056	53,312,613	52,432,373	202,993	677,247	98.3
	29	52,921,842	53,776,433	53,029,430	80,380	666,623	98.6
	30	53,342,517	54,136,070	53,439,677	80,280	616,113	98.7
	R1	53,768,914	54,829,024	54,152,390	48,525	628,109	98.8
国民健康保険税	27	8,628,600	10,118,555	8,707,715	139,306	1,271,534	86.1
	28	8,362,800	9,632,146	8,342,276	129,540	1,160,330	86.6
	29	7,713,600	9,115,774	7,867,395	133,092	1,115,287	86.3
	30	7,182,047	8,608,124	7,440,649	156,346	1,011,129	86.4
	R1	7,153,200	8,230,015	7,160,965	117,418	951,632	87.0
総計	27	60,615,347	63,336,584	60,912,681	250,847	2,173,056	96.2
	28	60,598,856	62,944,759	60,774,649	332,533	1,837,577	96.6
	29	60,635,442	62,892,207	60,896,825	213,472	1,781,910	96.8
	30	60,524,564	62,744,194	60,880,326	236,626	1,627,242	97.0
	R1	60,922,114	63,059,039	61,313,355	165,943	1,579,741	97.2

10 一般会計及び市税の当初予算額・決算額等の年度別比較

		平成28年度	平成29年度	平成30年度	令和元年度	令和2年度当初
一 般 会 計	当初予算額 A	千円 147,645,924	千円 145,892,381	千円 143,431,813	千円 144,097,941	千円 144,323,085
	対前年比	103.1%	98.8%	98.3%	100.5%	100.2%
	歳入決算額 B	143,332,523	143,053,474	137,885,857	142,130,910	
	対前年比	99.3%	99.8%	96.4%	103.1%	
	歳出決算額 C	141,085,397	140,176,883	134,683,849	139,124,565	
	対前年比	100.3%	99.4%	96.1%	103.3%	
市 税	当初予算額 D	52,166,689	52,727,194	53,389,614	53,702,816	53,593,072
	対前年比	101.7%	101.1%	101.3%	100.6%	99.8%
	決算額 E	52,432,373	53,029,430	53,439,677	54,152,389	
対前年比	100.4%	101.1%	100.8%	101.3%		
一般会計に対する市税の割合(当初予算額) D/A		35.3%	36.1%	37.2%	37.3%	37.1%
一般会計に対する市税の割合(決算額) E/B		36.6%	37.1%	38.8%	38.1%	
基 準 財 政 ※	需要額 F	56,896,467	56,079,025	55,918,455	56,355,196	58,681,620
	対前年比	99.6%	98.6%	99.7%	100.8%	104.1%
	収入額 G	43,910,417	43,840,044	44,795,508	44,544,686	47,976,444
対前年比	103.1%	99.8%	102.2%	99.4%	107.7%	
需要額に対する収入の割合 G/F		77.2%	78.2%	80.1%	79.0%	81.8%

※令和元年度までの基準財政需要額・収入額は、合併算定替えの数値である。

11 市税徴収に要する経費調

(単位：千円)

区分		年度	平成29年度	平成30年度	令和元年度
税 収 入 額	市 税 (A)		53,029,430	53,439,677	54,152,389
	個人県民税		12,480,609	12,991,753	12,915,568
	計 (B)		65,510,039	66,431,430	67,067,957
徴	人件費	給 料	423,828	424,884	411,921
		諸 手 当	238,250	235,027	229,398
		そ の 他	136,480	134,816	130,149
		計	798,558	794,727	771,468
税	需用費等	賃 金	11,650	11,837	10,937
		旅 費	531	662	461
		そ の 他	194,015	171,800	233,728
		計	206,196	184,299	245,126
費	諸 費		264,979	293,252	363,734
	そ の 他		73	55	85
	合 計 (C)		1,269,806	1,272,333	1,380,413
県民税徴収事務取扱費 (D)			493,240	498,643	501,368
(D) を 除 く 徴 税 費 (E)			776,566	773,690	879,045
総収入に対する 徴 税 費 の 割 合	全体の割合 (C) / (B)		% 1.94	% 1.92	% 2.06
	(D) を 除 いた 割 合 (E) / (B)		% 1.19	% 1.16	% 1.31

12 市税賦課徴収事務電算処理の状況（令和2年度）

区分	処 理 業 務 名	作 成 帳 表 名
個人 市 民 税	普通徴収賦課	・納税通知書
	普通徴収異動処理	・納税通知書
	特別徴収賦課	・税額通知書 ・特別徴収税額決定通知書事業所別封入リスト
	特別徴収異動処理 及び消込処理	・事業所宛税額変更通知書 ・切替分納税通知書 ・調定収入集計表 ・督促状
	普通徴収収納消込業務	・調定異動表 ・調定収入集計表 ・督促状
法人 市 民 税	法人市民税賦課	・調定内訳表 ・未申告法人リスト ・課税台帳 ・税理士関与法人リスト ・均等割税額調 ・更正決定（みなす）通知書 ・業種別調定額調リスト
	収納消込業務	・調定収入集計表 ・督促状
固定資産税 ・都市計画税	固定資産税賦課 都市計画税賦課	・納税通知書（課税明細書） ・税額調定表 ・評価調書 ・土地課税台帳 ・家屋課税台帳 ・償却資産課税台帳
	収納消込業務	・調定収入集計表 ・督促状

統計資料名	対象件数	実施年度
・課税状況調	納税義務者数 54,203人	昭和42年度から
・課税状況調	異動件数（令和元年度） 5,462件	昭和48年度から （昭和60年10月からオンライン）
	納税義務者数 114,010人	昭和41年度から
・歳入処理簿（収入日計表）	異動件数（令和元年度） 25,470件	昭和48年度から （昭和60年10月からオンライン）
	消込件数（令和元年度） 198,215件	
・歳入処理簿（収入日計表）	消込件数（令和元年度） 288,608件	昭和52年度から
・業種別、決算期別、資本金別件数及び税額調 ・地方交付税資料 ・法人数調	法人数（令和元年度） 10,091社	昭和46年度から
	申告件数（令和元年度） 14,067件	昭和46年度から
	異動件数（令和元年度） 1,977件	昭和54年度から
・歳入処理簿（収入日計表）	消込件数（令和元年度） 13,053件	昭和63年度から
・固定資産概要調書資料	納税義務者数	昭和42年度から （昭和63年9月からオンライン）
	土地 104,101人	
	家屋 111,008人 償却資産 5,575人	
・歳入処理簿（収入日計表）	消込件数（令和元年度） 562,578件	昭和49年度から （固定資産交納付金を除く）

区分	処 理 業 務 名	作 成 帳 票 名
特別 土地 保有 税	特別土地保有税賦課	
	収 納 消 込 業 務	
軽 (自 種 別 動 割) 車 税	当 初 課 税 業 務	・ 納税通知書 ・ 調定集計表
	異 動 処 理 業 務	・ 調定集計表 ・ 調定内訳表 ・ 更正内訳表 ・ 転出者一覧表
	収 納 消 込 業 務	・ 調定収入集計表 ・ 督促状
入 湯 税	入 湯 税 賦 課	
	収 納 消 込 業 務	・ 調定収入集計表 ・ 督促状
事 業 所 税	事 業 所 税 賦 課	・ 調定集計表 ・ 調定内訳集計表 ・ 調定内訳表 ・ 加算金集計表 ・ 加算金内訳表 ・ 申告法人リスト ・ 未申告法人リスト ・ 減免決定通知書 ・ 更正決定通知書
	収 納 消 込 業 務	・ 調定収入集計表 ・ 督促状
そ の 他	市 税 口 座 振 替	・ 口座振替明細書 ・ 口座振替納付書 ・ 口座振替済通知書
	滞 納 繰 越 分 消 込 業 務	・ 調定収入集計表
	還 付 ・ 充 当 処 理	・ 過誤納金還付整理簿 ・ 過誤納金還付充当通知書 ・ 市税充当伝票 ・ 還付済一覧表

統計資料名	対象件数	実施年度
	申告（対象）件数（令和元年度） 保有分 0件 取得分 0件	平成5年度から
・歳入処理簿（収入日計表）	消込件数（令和元年度） 保有分 0件 取得分 0件	
	当初台数 131,066台	昭和45年度から
	異動件数（令和元年度） 取得台数 19,155台 変更台数 8,189台 廃車台数 19,138台	昭和46年度から (※変更台数…名義変更、定置場変更、車種標識番号変更)
・歳入処理簿（収入日計表）	消込件数（令和元年度） 129,528件	昭和49年度から
	申告件数（令和元年度） 186件	平成25年10月1日から
・歳入処理簿（収入日計表）	消込件数（令和元年度） 176件	平成25年10月1日から
	申告（対象）件数（令和元年度） 925件	平成22年6月1日から
・歳入処理簿（収入日計表）	消込件数（令和元年度） 724件	平成22年度から
	加入件数（令和元年度） 119,588件	昭和50年度から
・歳入処理簿（収入日計表）	消込件数（令和元年度） 13,759件	昭和55年度から (国保税除く)
・還付整理簿	還付件数（令和元年度） 8,520件	昭和58年度から (国保税除く)

13 電子申告等利用状況

区 分			平成29年度		平成30年度		令和元年度	
			件 数 (件)	全提出件 数に占め る比率 (%)	件 数 (件)	全提出件 数に占め る比率 (%)	件 数 (件)	全提出件 数に占め る比率 (%)
個人市民税	給与支払報告書 (個人別明細書)	全提出件数	215,539	—	217,497	—	219,441	—
		電子申告による提出	108,362	50.3%	111,756	51.4%	118,199	53.9%
		光ディスク等の提出媒体による提出	7,639	3.5%	7,423	3.4%	6,970	3.2%
	公的年金等 支払報告書 (個人別明細書)	全提出件数	149,335	—	148,905	—	147,644	—
		経由機関を通じた提出	148,404	99.4%	148,101	99.5%	146,853	99.5%
	法人市民税	全提出件数	13,494	—	13,610	—	13,453	—
電子申告による申告		10,137	75.1%	10,513	77.2%	10,939	81.3%	
固定資産税 (償却資産)	全提出件数	11,056	—	14,131	—	12,789	—	
	電子申告による申告	4,252	38.5%	4,633	32.8%	5,071	39.7%	
事業所税	全提出件数	935	—	924	—	925	—	
	電子申告による申告	87	9.3%	96	10.4%	104	11.2%	

※重複データ、不受理データ等の課税に使用しなかったデータを除く。

14 年度別納税義務者数

		平成28年度	平成29年度	平成30年度	令和元年度	令和2年度当初
		人	人	人	人	人
市 民 税		170,947	173,077	175,091	177,018	178,354
内 訳	個 人	160,944	163,036	165,005	166,927	168,213
	普 通 徴 収	(68,449)	(52,787)	(53,169)	(53,871)	(54,203)
	特 別 徴 収	(92,495)	(110,249)	(111,836)	(113,056)	(114,010)
	法 人	10,003	10,041	10,086	10,091	10,141
固 定 資 産 税		141,523	142,193	142,723	143,151	143,895
国有資産等所在市町村 交付金及び納付金		12	12	12	12	12
軽自動車税 (種別割)		88,041	88,843	89,097	89,408	89,508
市たばこ税		8	6	6	8	8
特別土地保有税		0	0	0	0	0
入 湯 税		14	14	16	16	16
事 業 所 税		711	713	710	717	709
都 市 計 画 税		83,111	83,345	83,530	83,757	84,106
計		484,367	488,203	491,185	494,087	496,608
国民健康保険税		世帯 51,505	世帯 50,074	世帯 49,065	世帯 47,707	世帯 48,353

※国有資産等所在市町村交付金及び納付金における納付金は、平成16年度から新たに賦課された

日本郵政公社有資産所在市町村納付金

※事業所税は平成22年6月から課税

※令和2年度当初は各税目当初課税現在（法人市民税、事業所税については見込みの数）

※個人市県民税は各年度6月末日現在

※国民健康保険税の世帯数（平成30年度まで）は年度平均

賦

課

1 市 民 税 （ 県 民 税 ）

（1）個人市民税（県民税）

ア 税 率

均等割……市民税 3,500円 県民税 2,200円

※均等割額のうち、市民税500円、県民税500円は防災施策等に、県民税700円は「ぐんま緑の県民税」として森林保全のために活用されます。

所得割

課税所得金額の段階	市 民 税	県 民 税
	税 率	税 率
一律	6%	4%

イ 令和2年度 個人市民税 課税状況調

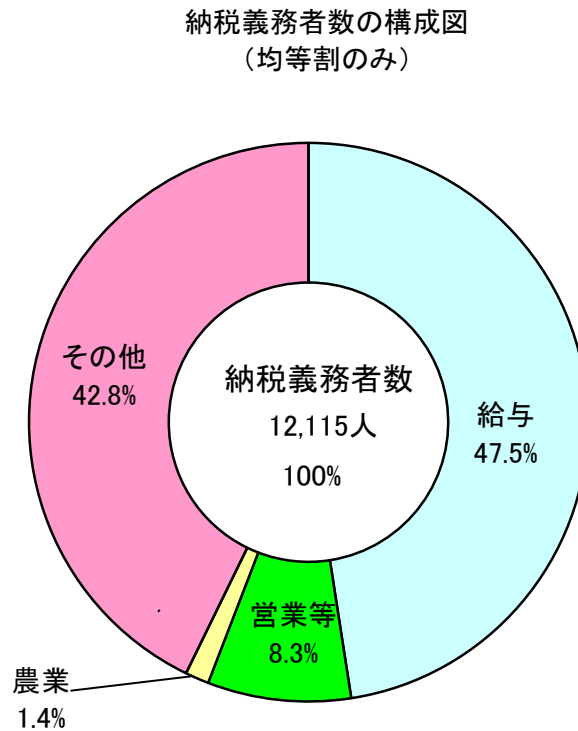
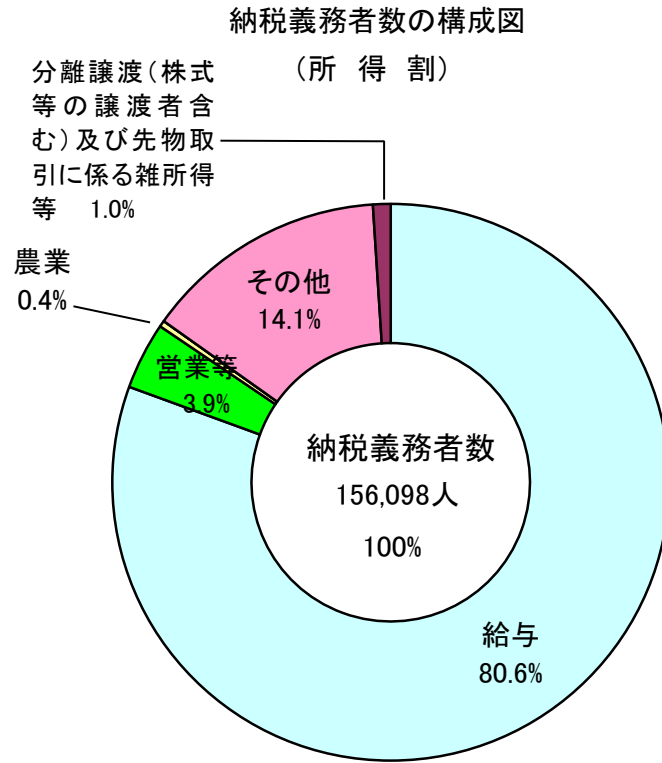
区 分	所 得						
	所得税の納税義務			総 所 得 金 額 及			
	あり 人	なし 人	計 <A> 人	総所得金額等 千円	課税標準額 千円	税 額 千円	平均税率 %
給与所得者	114,426	11,341	(80.6) 125,767	(83.2) 428,024,203	(83.0) 281,444,773	(84.4) 15,866,887	6.0
営業等所得者	5,351	733	(3.9) 6,084	(4.6) 23,661,378	(4.8) 16,481,749	(4.9) 924,479	6.0
農業所得者	509	57	(0.4) 566	(0.3) 1,643,590	(0.3) 944,139	(0.3) 55,732	6.1
その他の所得者	20,218	1,866	(14.1) 22,084	(8.1) 41,948,046	(6.8) 22,983,944	(6.9) 1,287,185	6.0
(分離)譲渡所得者 (株式等の譲渡者 含む)及び先物取 引に係る雑所得者 等	1,565	32	(1.0) 1,597	(3.8) 19,351,298	(5.1) 17,353,359	(3.5) 659,674	6.0
合 計	142,069	14,029	(100) 156,098	(100) 514,628,515	(100) 339,207,964	(100) 18,793,957	6.0

() 内は構成比

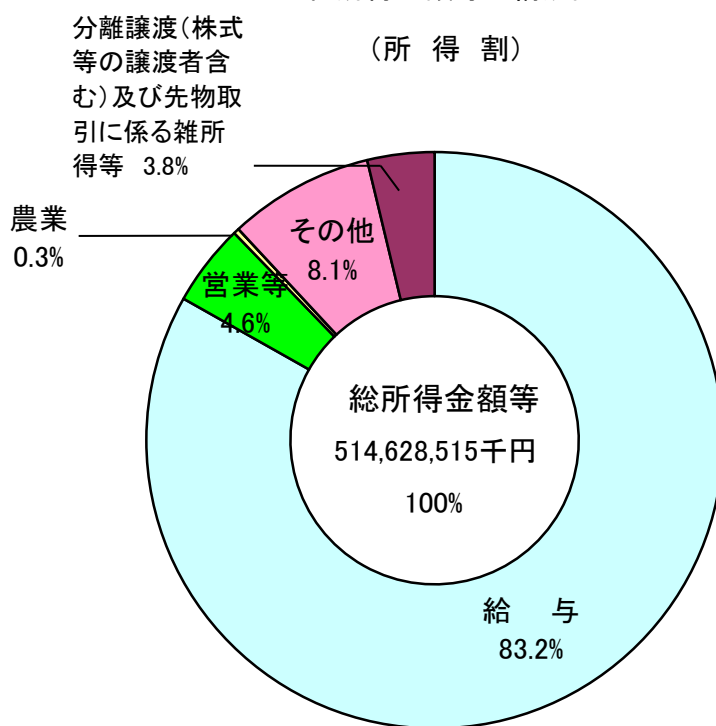
(令和2年6月30日現在)

割			均 等 割			合 計	
び 税 額 等			納 税 義 務 者 数 人	税 額 <C> 千円	左のうち 均 等 割 の み を 納 め る 者 <D> 人	納 税 義 務 者 数 <A+D> 人	税 額 <B+C> 千円
納 税 義 務 者 1 人 当 たり							
総所得金額等 円	課税標準額 円	税 額 円					
3,403,310	2,237,826	126,160	(78.5) 132,061	462,214	(47.5) 5,761	(78.2) 131,528	(84.2) 16,329,101
3,889,115	2,709,031	151,952	(4.3) 7,132	24,962	(8.3) 1,005	(4.2) 7,089	(4.9) 949,441
2,903,869	1,668,090	98,466	(0.4) 736	2,576	(1.4) 167	(0.4) 733	(0.3) 58,308
1,899,476	1,040,750	58,285	(16.8) 28,284	98,994	(42.8) 5,182	(16.2) 27,266	(7.2) 1,386,179
12,117,281	10,866,223	413,070	-	-	-	(1.0) 1,597	(3.4) 659,674
3,296,829	2,173,044	120,398	(100) 168,213	588,746	(100) 12,115	(100) 168,213	(100) 19,382,703

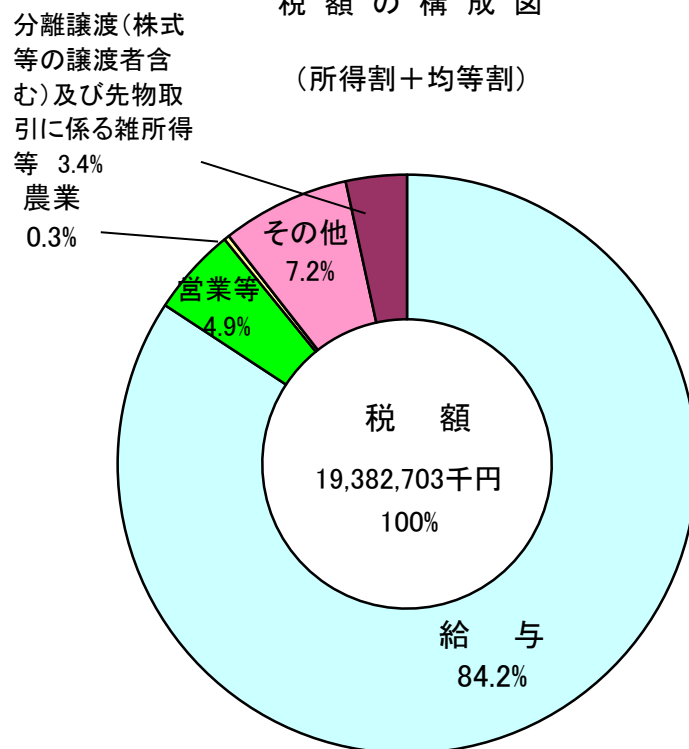
ウ 所得区分別構成図（令和2年度）



総所得金額等の構成図



税額の構成図



エ 市県民税負担額調

(当初賦課)

区 分		令和元年度			令和2年度		
		納税義務者 1人当たり (円)	人口1人 当たり (円)	1世帯 当たり (円)	納税義務者 1人当たり (円)	人口1人 当たり (円)	1世帯 当たり (円)
市民税	特別徴収	132,457	57,225	129,910	133,045	57,250	129,966
	普通徴収	79,268			76,673		
	平均	115,735			115,356		
県民税	特別徴収	88,135	38,067	86,419	88,532	38,083	86,455
	普通徴収	52,685			50,939		
	平均	76,990			76,736		

オ 市民税徴収区分別納税義務者等調

(個人の県民税課税額報告書 各年度6月30日現在)

区 分	令和元年度		令和2年度	
	納税義務者 (人)	税 額 (千円)	納税義務者 (人)	税 額 (千円)
特別徴収	113,056	15,062,506	114,010	15,292,265
普通徴収	53,871	4,253,565	54,203	4,029,906
計	166,927	19,316,071	168,213	19,322,171

カ 県民税徴収区分別納税義務者等調

(個人の県民税課税額報告書 各年度6月30日現在)

区 分	令和元年度			令和2年度		
	納税義務者 (人)	調 定 額 (千円)	按分率 (%)	納税義務者 (人)	調 定 額 (千円)	按分率 (%)
特別徴収	113,056	10,022,460	40.0	114,010	10,175,950	40.0
普通徴収	53,871	2,827,088	39.9	54,203	2,677,346	39.9
計	166,927	12,849,548	39.9	168,213	12,853,296	39.9

キ 特別徴収義務者指定調

(当初賦課)

		令和元年度		令和2年度		
		区分 (件)	構成比 (%)	区分 (件)	構成比 (%)	
指定事業所数		18,539	100.0	18,308	100.0	
内 訳	市内	6,014	32.4	5,921	32.3	
	市 外	県内	6,529	35.2	6,520	35.6
		県外	3,034	16.4	2,800	15.3
		東京	2,962	16.0	3,067	16.8
	計	12,525	67.6	12,387	67.7	

ク 給与支払報告書件数調

令和2年6月30日現在

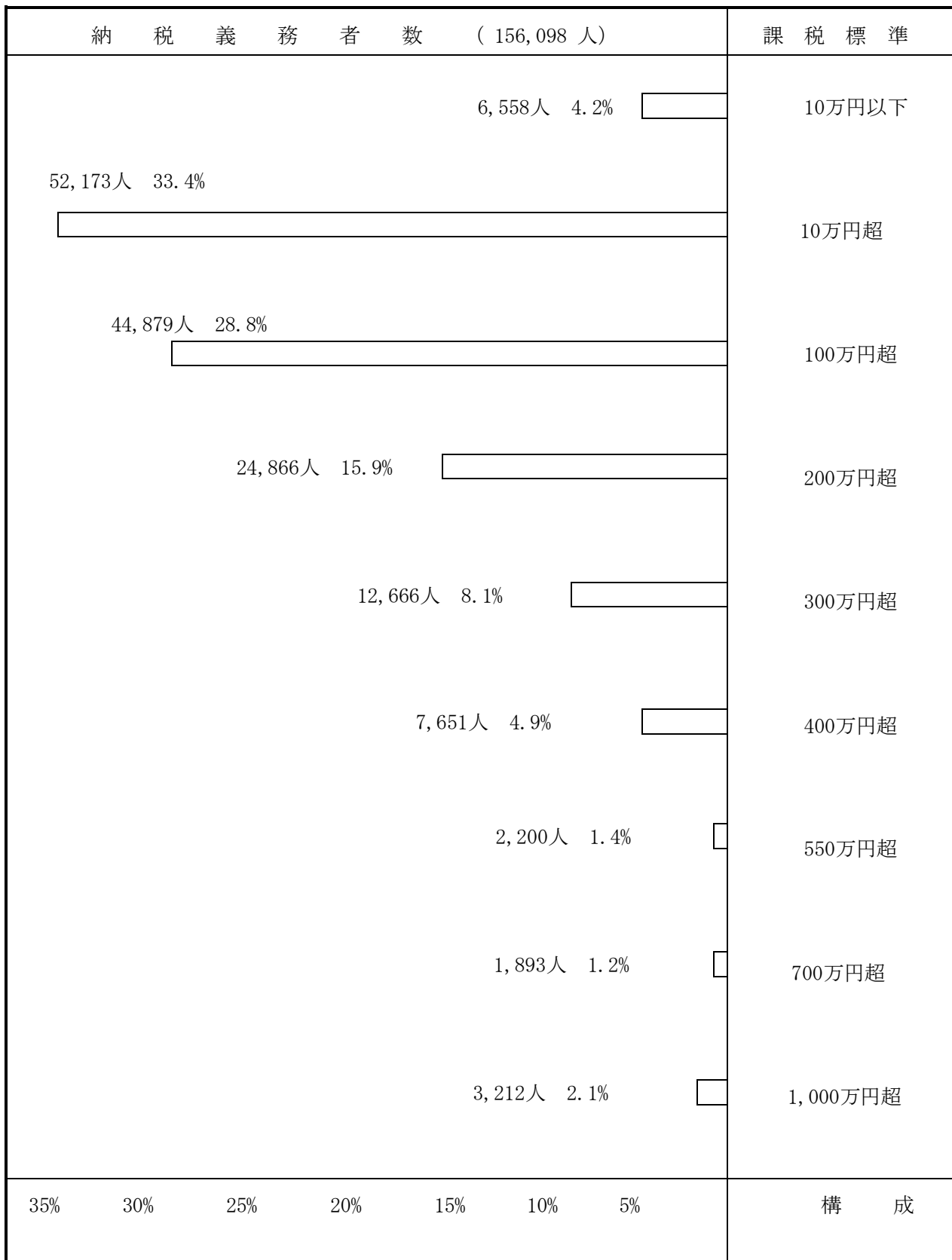
区分		令和元年度			令和2年度		
		特別徴収 納税義務者 (人)	報告件数 (件)	報告件数 構成比 (%)	特別徴収 納税義務者 (人)	報告件数 (件)	報告件数 構成比 (%)
市内		58,989	111,802	49.3	59,007	115,714	49.6
市 外	県内	26,262	51,750	22.8	26,302	53,068	22.7
	県外	12,383	31,774	14.0	12,699	32,071	13.7
	東京	15,422	31,540	13.9	16,002	32,631	14.0
	計	54,067	115,064	50.7	55,003	117,770	50.4
合計		113,056	226,866	100.0	114,010	233,484	100.0

ケ 納期の特例適用事業所数調

各年度6月30日現在

	平成29年度	平成30年度	令和元年度	令和2年度
適用事業所数	315	396	424	442

コ 令和2年度個人市民税（所得割）課税標準額段階別グラフ



額の段階	税額 (18,793,957千円)
10万円以下	0.5% 98,778千円
100万円以下	8.7% 1,637,051千円
200万円以下	19.7% 3,693,628千円
300万円以下	18.2% 3,427,206千円
400万円以下	13.6% 2,558,432千円
550万円以下	10.9% 2,043,368千円
700万円以下	4.2% 791,136千円
1000万円以下	4.9% 912,162千円
1,000万円超	19.3% 3,632,196千円
比	5% 10% 15% 20%

サ 課税標準額段階別令和2年度分個人市民税所得割額等の調

区分 課税標準額の段階	納税義務者数			総所得金額										計	雑損	医療費
	所得税の納税義務		計	総所得金額	山林所得	退職所得	分離長期譲渡所得	分離短期譲渡所得	一般株式等に係る譲渡所得等	上場株式等に係る譲渡所得等	上場株式等に係る配当所得金額	先物取引に係る雑所得	計			
	あり	なし														
人	人	人														
10万円以下の金額	2,179	4,379	6,558	4,069,461	0	0	2,928,779	5,957	53,133	71,958	2,605	6,700	7,138,593	723	152,585	
10万円を超え100万円以下	49,863	2,310	52,173	70,217,653	0	0	1,886,788	19,791	10,653	111,323	16,644	4,054	72,266,906	1,272	812,712	
100万円を超え200万円以下	41,401	3,478	44,879	111,944,771	0	0	1,243,482	0	358,992	100,538	12,055	11,608	113,671,446	399	548,653	
200万円を超え300万円以下	21,694	3,172	24,866	94,099,313	0	0	472,276	3,416	6,705	86,998	14,612	2,912	94,686,232	444	378,880	
300万円を超え400万円以下	11,997	669	12,666	64,894,578	0	0	417,989	4,704	122,379	68,684	9,896	7,576	65,525,806	99	253,234	
400万円を超え550万円以下	7,630	21	7,651	49,057,301	0	0	324,709	3,414	84,154	72,994	5,596	5,493	49,553,661	0	188,443	
550万円を超え700万円以下	2,200	0	2,200	17,836,271	145	0	183,484	1,934	197,890	25,350	8,659	1,497	18,255,230	0	106,138	
700万円を超え1000万円以下	1,893	0	1,893	19,442,500	0	0	353,666	0	6,900	7,281	5,198	2,757	19,818,302	203	128,332	
1000万円を超える金額	3,212	0	3,212	72,011,611	0	0	340,260	5,025	1,194,420	72,762	66,095	22,166	73,712,339	0	330,701	
合計	142,069	14,029	156,098	503,573,459	145	0	8,151,433	44,241	2,035,226	617,888	141,360	64,763	514,628,515	3,140	2,899,678	

(単位：千円)

所得控除額													
社会保険料	小企共済	生命保険料	地震 保険料	障害者	寡婦	寡夫	勤労 学生	配偶者	配偶者 特別	扶 養	同居特障 加算分	基 礎	計
816,883	18,363	122,158	5,469	86,680	29,880	1,560	4,680	214,500	60,310	236,230	17,940	2,164,140	3,932,101
14,251,755	211,613	1,342,286	48,660	596,940	467,900	30,680		3,212,130	581,060	2,536,830	104,880	17,217,090	41,415,808
22,664,512	260,339	1,574,947	47,699	339,200	240,380	35,360		2,592,070	657,330	2,575,420	70,840	14,810,070	46,417,219
18,675,428	272,406	1,120,962	37,793	177,000	97,460	17,160		1,866,660	466,340	1,895,750	34,500	8,205,780	33,246,563
12,506,410	240,513	649,469	25,440	111,620	31,500	1,560		1,134,250	252,730	1,637,310	23,920	4,179,780	21,047,835
8,736,808	213,808	403,737	18,099	68,460	7,020	0		820,530	158,630	1,027,900	13,570	2,524,830	14,181,835
2,630,923	106,467	111,861	6,098	20,240	3,120			240,020	40,550	331,730	3,680	726,000	4,326,827
2,330,920	117,695	92,299	5,916	24,340	1,560			41,460	7,560	301,640	6,210	624,690	3,682,825
4,678,026	294,686	154,474	11,781	43,100	3,120					584,950	8,740	1,059,960	7,169,538
87,291,665	1,735,890	5,572,193	206,955	1,467,580	881,940	86,320	4,680	10,121,620	2,224,510	11,127,760	284,280	51,512,340	175,420,551

区分 課税標準額の段階	課 税 標 準 額										算 出		
	総所得金額	山林所得	退職所得	分離長期譲渡所得	分離短期譲渡所得	一般株式等に係る譲渡所得等	上場株式等に係る譲渡所得等	上場株式等に係る配当所得金額	先物取引に係る雑所得	計	総所得山林退職所得	分離長期譲渡所得	分離短期譲渡所得
10万円以下の金額	311,286	0	0	2,777,149	4,747	48,099	60,252	1,596	3,363	3,206,492	20,996	83,255	256
10万円を超え100万円以下	28,802,007	0	0	1,886,710	19,789	10,652	111,287	16,604	4,049	30,851,098	1,726,038	56,583	1,069
100万円を超え200万円以下	65,527,675	0	0	1,243,439	0	358,989	100,507	12,016	11,601	67,254,227	3,929,823	37,294	0
200万円を超え300万円以下	60,852,834	0	0	472,254	3,415	6,703	86,973	14,587	2,903	61,439,669	3,650,157	14,160	184
300万円を超え400万円以下	43,846,811	0	0	417,971	4,703	122,375	68,661	9,879	7,571	44,477,971	2,630,293	12,535	254
400万円を超え550万円以下	34,875,514	0	0	324,697	3,414	84,152	72,978	5,582	5,489	35,371,826	2,092,221	9,737	184
550万円を超え700万円以下	13,509,466	145	0	183,479	1,933	197,889	25,343	8,651	1,497	13,928,403	811,199	5,493	103
700万円を超え1000万円以下	15,759,706	0	0	353,652	0	6,899	7,276	5,188	2,756	16,135,477	945,504	10,606	0
1000万円を超える金額	64,842,165	0	0	340,249	5,022	1,194,415	72,730	66,058	22,162	66,542,801	3,890,394	10,198	271
合計	328,327,464	145	0	7,999,600	43,023	2,030,173	606,007	140,161	61,391	339,207,964	19,696,625	239,861	2,321

(単位：千円)

税 額					税 額 控 除 額						税額調整額	所 得 割 額			平均税率
一般株式等に係る譲渡所得等	上場株式等に係る譲渡所得等	上場株式等に係る配当所得金額	先物取引に係る雑所得	計	調整	配当	住宅借入金等特別税額	寄付金控除	外国税額	計		所得税の納税義務あり	所得税の納税義務なし	計	
1,443	1,808	48	101	107,907	7,671	14	6	847	447	8,985	9	93,432	5,346	98,778	6.7
320	3,339	498	121	1,787,968	122,739	981	17,888	5,153	6	146,767	1,116	1,610,219	26,832	1,637,051	6.0
10,770	3,015	360	348	3,981,610	105,442	1,390	151,467	25,194	10	283,503	149	3,527,116	166,512	3,693,628	6.0
201	2,609	438	87	3,667,836	39,782	1,313	147,293	47,364	12	235,764	0	3,113,087	314,119	3,427,206	6.0
3,671	2,060	296	227	2,649,336	19,001	1,155	22,558	45,309	8	88,031	0	2,450,771	107,661	2,558,432	6.0
2,525	2,189	167	165	2,107,188	11,475	1,235	636	47,919	7	61,272	0	2,039,135	4,233	2,043,368	6.0
5,937	760	260	45	823,797	3,299	869	0	26,773	28	30,969	0	791,136	0	791,136	6.0
207	218	156	83	956,774	2,839	1,812	26	38,640	0	43,317	0	912,162	0	912,162	6.0
35,832	2,182	1,982	665	3,941,524	4,819	11,157	0	284,656	109	300,741	0	3,632,196	0	3,632,196	6.0
60,906	18,180	4,205	1,842	20,023,940	317,067	19,926	339,874	521,855	627	1,199,349	1,274	18,169,254	624,703	18,793,957	6.0

(2) 法人市民税

ア 税 率 (令和元年度)

区 分	法 人 等 の 区 分	税 率
法人税割	令和元年9月30日以前に開始した事業年度	12.1/100
	令和元年10月1日以後に開始した事業年度	8.4/100
均等割	一 号 ア 公共法人及び公益法人等のうち、地方税法の規定により均等割を課することができないもの以外のもの イ 人格のない社団等 ウ 一般社団法人（非営利型法人を除く）及び一般財団法人（非営利型法人を除く） ※非営利型法人は、アの公益法人等に該当 エ 保険業法に規定する相互会社以外の法人で資本金の額又は出資金の額を有しないもの オ 資本金等の額が1,000万円以下である法人で、市内に有する事務所等の従業者数が50人以下のもの	年額 60,000
	二 号 資本金等の額が1,000万円以下である法人で、市内に有する事務所等の従業者数が50人を超えるもの	年額 144,000
	三 号 資本金等の額が1,000万円を超え1億円以下である法人で、市内に有する事務所等の従業者数が50人以下であるもの	年額 156,000
	四 号 資本金等の額が1,000万円を超え1億円以下である法人で、市内に有する事務所等の従業者数が50人を超えるもの	年額 180,000
	五 号 資本金等の額が1億円を超え10億円以下である法人で、市内に有する事務所等の従業者数が50人以下であるもの	年額 192,000
	六 号 資本金等の額が1億円を超え10億円以下である法人で、市内に有する事務所等の従業者数が50人を超えるもの	年額 480,000
	七 号 資本金等の額が10億円を超える法人で、市内に有する事務所等の従業者数が50人以下であるもの	年額 492,000
	八 号 資本金等の額が10億円を超え50億円以下である法人で、市内に有する事務所等の従業者数が50人を超えるもの	年額 2,100,000
	九 号 資本金等の額が50億円を超える法人で、市内に有する事務所等の従業者数が50人を超えるもの	年額 3,600,000

※制限税率を適用

イ 法人市民税上位100社調定額調査表

調査内容

その年度中に申告のあった法人市民税調定額を基準とした。

項目 年度	調定税額 (千円)	前年対比 (%)	調査100社		本調査100 位目の法人の 税額 (千円)	法人数 (社)
			税 額 (千円)	調定額に 対する率 (%)		
平成22	5,959,654	147.7	3,623,693	60.8	7,192	9,940
平成23	5,481,031	92.0	3,105,707	56.7	6,536	9,789
平成24	4,788,538	87.4	2,359,790	49.3	6,953	9,761
平成25	6,042,817	126.2	3,592,115	59.4	7,010	9,824
平成26	5,837,764	96.6	3,161,939	54.2	7,417	9,836
平成27	5,561,866	95.3	3,044,887	54.7	7,935	9,919
平成28	5,128,484	92.2	2,582,704	50.4	7,765	10,003
平成29	5,292,626	103.2	2,784,782	52.6	7,781	10,041
平成30	5,047,619	95.4	2,517,179	49.9	6,973	10,086
令和元	4,984,767	98.8	2,546,514	51.1	7,124	10,091

ウ 月別申告件数及び調定額

区 分	平成30年度		令和元年度		前年対比	
	件 数 (件)	調 定 額 (円)	件 数 (件)	調 定 額 (円)	件 数 (%)	調定額 (%)
4月	1,221	227,705,300	1,159	185,959,600	94.9	81.7
5月	2,426	463,422,000	2,436	751,831,200	100.4	162.2
6月	1,537	1,140,602,600	1,519	967,952,400	98.8	84.9
7月	1,084	671,948,600	1,083	617,188,100	99.9	91.9
8月	1,069	215,526,100	1,046	186,709,700	97.8	86.6
9月	865	161,922,500	868	154,894,600	100.3	95.7
10月	1,054	262,011,100	995	264,406,600	94.4	100.9
11月	1,872	1,173,370,400	1,880	1,146,602,500	100.4	97.7
12月	911	348,553,100	919	303,245,000	100.9	87.0
1月	552	109,285,200	553	133,092,300	100.2	121.8
2月	962	134,643,600	971	135,813,100	100.9	100.9
3月	927	138,628,800	638	137,072,100	68.8	98.9
合 計	14,480	5,047,619,300	14,067	4,984,767,200	97.1	98.8

エ 組織別法人数（令和元年度）

組 織	件 数 (件)	構成比 (%)
株式会社	5,778	57.3
有限会社 注)	2,931	29.0
合名会社	8	0.1
合資会社	24	0.2
医療法人	166	1.6
財団法人	77	0.8
社団法人	188	1.9
協同組合	140	1.4
宗教法人	31	0.3
農事組合法人	47	0.5
特定非営利活動法人	178	1.8
その他	523	5.1
合 計	10,091	100.0

注) 特例有限会社の数に同じ。(H18.5.1の会社法施行後、旧有限会社は会社法上の株式会社として存続するが、商号は有限会社を用いる等の特則をおき、会社等整備法で「特例有限会社」とした。)

オ 業種別法人数（令和元年度）

業 種	件 数 (件)	構成比 (%)
農業・林業・漁業・鉱業	232	2.3
建設業	1,642	16.3
製造業	956	9.5
電気・ガス業	66	0.6
情報通信業	229	2.3
運輸業	261	2.6
卸売・小売業	2,336	23.1
金融・保険業	252	2.5
不動産業	726	7.2
飲食業、宿泊業	494	4.9
医療・福祉	565	5.6
教育・学習支援業	133	1.3
複合サービス業	134	1.3
サービス業、その他	2,065	20.5
合 計	10,091	100.0

カ 業種別調定額

業 種 \ 年 度	平成29年度		平成30年度		令和元年度	
	税額 (千円)	前年度税 額対比 (%)	税額 (千円)	前年度税 額対比 (%)	税額 (千円)	前年度税 額対比 (%)
農業・林業・漁業・鉱業	114,033	120.1	72,799	63.8	69,609	95.6
建設業	498,820	95.8	535,728	107.4	450,633	84.1
製造業	787,401	110.2	712,698	90.5	697,032	97.8
電気・ガス業	169,727	238.7	53,590	31.6	105,464	196.8
情報通信業	114,310	93.5	88,471	77.4	78,225	88.4
運輸業	172,121	71.0	189,428	110.1	195,366	103.1
卸売・小売業	1,122,374	101.4	1,135,505	101.2	1,122,263	98.8
金融・保険業	1,342,123	102.0	1,314,481	97.9	1,334,553	101.5
不動産業	188,524	121.9	160,526	85.1	163,284	101.7
飲食業・宿泊業	108,899	86.2	108,665	99.8	94,037	86.5
医療・福祉	92,367	83.4	108,856	117.9	107,986	99.2
教育・学習支援業	26,463	69.1	27,887	105.4	23,734	85.1
複合サービス業	49,171	104.5	45,726	93.0	42,407	92.7
サービス業・その他	506,293	109.4	493,259	97.4	500,174	101.4
計	5,292,626	103.2	5,047,619	95.4	4,984,767	98.8

キ 減免処理状況

(令和元年度)

条 文	種 別	処理件数 (件)	減 免 額 (円)
3号	公益社団法人及び公益財団法人	46	2,760,000
4号	地縁による団体	0	0
5号	削除	0	0
6号	人格のない社団等	0	0
7号	特定非営利活動法人	134	7,810,000
8号	特別の事由があるもの	65	3,870,000
合 計		245	14,440,000

2 固定資産税

(1) 固定資産税

ア 税率

$$\frac{1.4}{100}$$

イ 固定資産税納税義務者数 (概要調書調)

(免税点以上)

区分	平成30年度		令和元年度		令和2年度	
	納税義務者 (人)	前年対比 (%)	納税義務者 (人)	前年対比 (%)	納税義務者 (人)	前年対比 (%)
土地	102,581	100.7	103,362	100.8	104,101	100.7
家屋	109,371	100.7	110,083	100.7	111,008	100.8
償却資産	5,160	105.0	5,458	105.8	5,575	102.1
計	217,112 (142,723)	100.8	218,903 (143,151)	100.8	220,684 (143,895)	100.8

※ () 内は実数

ウ 固定資産税課税標準額 (概要調書調)

(免税点以上)

区分	平成30年度		令和元年度		令和2年度	
	課税標準額 (千円)	前年対比 (%)	課税標準額 (千円)	前年対比 (%)	課税標準額 (千円)	前年対比 (%)
土地	598,222,237	99.1	597,814,413	99.9	596,509,820	99.8
家屋	733,540,775	97.5	760,977,284	103.7	783,038,658	102.9
償却資産	266,715,288	103.4	276,122,449	103.5	275,090,698	99.6
計	1,598,478,300	99.0	1,634,914,146	102.3	1,654,639,176	101.2

エ 固定資産税額 (当初現年課税分)

区分	平成30年度		令和元年度		令和2年度	
	金額 (円)	前年対比 (%)	金額 (円)	前年対比 (%)	金額 (円)	前年対比 (%)
予算額	21,682,520,000	98.6	22,158,640,000	102.2	22,599,504,000	102.0
調定額	21,904,538,000	99.0	22,385,117,900	102.2	23,018,505,300	102.8

才 土 地 (概要調書調)

a 地目別内訳表

区 分	平成30年度	前 年 対 比 (%)	令和元年度	前 年 対 比 (%)	令和2年度	前 年 対 比 (%)	
宅 地	筆 数 (筆)	297,929	100.9	300,761	101.0	303,509	100.9
	地 積 (㎡)	63,382,490	100.7	63,878,643	100.8	64,187,400	100.5
	平均価格 (円)	22,569	99.0	22,475	99.6	22,393	99.6
	総価格 (千円)	1,430,498,892	99.6	1,435,662,693	100.4	1,437,337,198	100.1
田	筆 数 (筆)	27,733	99.3	27,529	99.3	27,342	99.3
	地 積 (㎡)	39,719,579	99.5	39,404,940	99.2	39,243,361	99.6
	平均価格 (円)	616	95.5	537	87.2	500	93.1
	総価格 (千円)	24,448,924	95.0	21,157,816	86.5	19,623,339	92.7
畑	筆 数 (筆)	55,405	99.2	54,886	99.1	54,485	99.3
	地 積 (㎡)	55,036,137	99.3	54,463,977	99.0	54,148,633	99.4
	平均価格 (円)	759	96.0	726	95.6	696	95.8
	総価格 (千円)	41,769,872	95.4	39,531,962	94.6	37,669,290	95.3
そ の 他	筆 数 (筆)	34,552	101.0	35,000	101.3	35,377	101.1
	地 積 (㎡)	25,836,476	100.8	26,126,670	101.1	26,283,971	100.6
	平均価格 (円)	3,004	98.1	3,002	99.9	3,001	100.0
	総価格 (千円)	77,605,705	98.9	78,435,082	101.1	78,880,480	100.6
合 計	筆 数 (筆)	415,619	100.6	418,176	100.6	420,713	100.6
	地 積 (㎡)	183,974,682	100.0	183,874,230	99.9	183,863,365	100.0
	平均価格 (円)	8,557	99.4	8,565	100.1	8,558	99.9
	総価格 (千円)	1,574,323,393	99.4	1,574,787,553	100.0	1,573,510,307	99.9

b 土地の㎡当たり提示価格等

区 分	平成 30 年 度				令和 元 年 度				令和 2 年 度			
	提 示 価 格 (円)	平 均 価 格 (円)	比 率 (%)	最 高 価 格 (円)	提 示 価 格 (円)	平 均 価 格 (円)	比 率 (%)	最 高 価 格 (円)	提 示 価 格 (円)	平 均 価 格 (円)	比 率 (%)	最 高 価 格 (円)
田	133	133	100.0	165	133	133	100.0	165	133	133	100.0	165
畑	60	60	100.0	101	60	60	100.0	101	60	60	100.0	101
宅 地	23,191	22,475	96.9	118,484	23,191	22,475	96.9	118,484	23,191	23,081	99.5	118,484
山 林	24	24	100.0	53	24	24	100.0	53	24	24	100.0	53
池 沼	—	77	—	390	—	77	—	390	—	77	—	390
原 野	—	17	—	42	—	17	—	42	—	17	—	42
雑種地	—	6,703	—	70,777	—	6,703	—	70,777	—	6,703	—	70,777

※宅地からは農業用施設用地を除く。

カ 家 屋 (概要調書調)

a 構造別内訳表

区 分		平成 30 年 度	令和 元 年 度	令和 2 年 度
木 造	棟 数 (棟)	124,681	125,061	125,413
	床 面 積 (㎡)	13,397,890	13,508,009	13,598,011
	総 価 格 (千円)	307,425,229	321,721,836	334,711,963
	前 年 比 (%)	96.6	104.7	104.0
非 木 造	棟 数 (棟)	41,867	42,094	42,710
	床 面 積 (㎡)	11,351,053	11,458,868	11,548,034
	総 価 格 (千円)	426,657,453	440,770,494	449,641,851
	前 年 比 (%)	98.1	103.3	102.0

b 家屋の㎡当たり価格

区 分	平成30年度 (円)	令和元年度 (円)	令和2年度 (円)
木 造	22,946	23,817	24,615
非木造	37,587	38,465	38,937

c 木造家屋の種類別㎡当たり価格

区 分	平成30年度 (円)	令和元年度 (円)	令和2年度 (円)
専 用 住 宅	25,496	26,330	27,167
併 用 住 宅	16,323	16,563	16,980
附 属 家	4,053	4,274	4,421
共同住宅・寄宿舍	27,905	30,044	30,774
旅館・料亭・ホテル	11,234	11,429	12,004
事務所・銀行・店舗	24,573	26,012	26,801
劇 場 ・ 病 院	29,079	31,899	34,450
工 場 ・ 倉 庫	5,990	6,967	7,058
土 蔵	1,770	1,771	1,770
平 均	22,946	23,817	24,615

d 非木造家屋の種類別㎡当たり価格

区 分		平成30年度 (円)	令和元年度 (円)	令和2年度 (円)
① 事務所・ 店舗・ 百貨店	鉄骨鉄筋コンクリート造	95,665	95,975	95,845
	鉄筋コンクリート造	61,737	63,010	63,258
	鉄骨造	51,703	52,631	53,173
	軽量鉄骨造	29,897	32,256	32,708
	れんが造及びブロック造	16,095	16,061	16,054
	その他	0	0	0
	平 均	57,793	58,727	59,067
② 住 宅 ・ ア パ ー ト	鉄骨鉄筋コンクリート造	61,844	62,001	62,001
	鉄筋コンクリート造	58,421	58,294	59,306
	鉄骨造	37,710	38,426	38,548
	軽量鉄骨造	38,623	39,800	40,756
	れんが造及びブロック造	14,649	14,656	14,676
	その他	41,492	41,579	41,579
	平 均	42,954	43,604	44,329
③ ホ テ ル ・ 病 院	鉄骨鉄筋コンクリート造	70,595	70,595	70,595
	鉄筋コンクリート造	81,072	85,666	85,816
	鉄骨造	75,619	76,920	77,570
	軽量鉄骨造	44,493	61,468	61,468
	れんが造及びブロック造	16,840	16,504	16,504
	その他	0	0	0
	平 均	76,114	78,818	79,093

区 分		平成30年度 (円)	令和元年度 (円)	令和2年度 (円)
④ 工場 ・ 倉庫 ・ 市場	鉄骨鉄筋コンクリート造	56,828	56,828	55,897
	鉄筋コンクリート造	28,804	28,906	28,906
	鉄骨造	23,010	24,577	25,180
	軽量鉄骨造	6,491	6,930	7,097
	れんが造及びブロック造	8,272	8,310	8,298
	その他	0	0	0
	平 均	22,778	24,227	24,588
⑤ そ の 他	鉄骨鉄筋コンクリート造	13,634	13,634	13,634
	鉄筋コンクリート造	29,065	30,234	30,374
	鉄骨造	13,306	13,355	13,488
	軽量鉄骨造	4,630	4,808	5,004
	れんが造及びブロック造	5,918	5,942	5,967
	その他	0	0	0
	平 均	9,230	9,376	9,519
⑥ 平 均	鉄骨鉄筋コンクリート造	79,466	79,689	80,296
	鉄筋コンクリート造	59,000	59,701	60,376
	鉄骨造	33,325	34,335	34,776
	軽量鉄骨造	28,652	29,783	30,648
	れんが造及びブロック造	11,348	11,328	11,334
	その他	41,492	41,579	41,579
	総平均	37,587	38,465	38,937

e 令和元年中新增築家屋に関する調

(a) 木造家屋

区 分	棟 数 (棟)	床 面 積 (㎡)	決 定 価 格 (千円)	㎡当たり価格 (円)
専 用 住 宅	1,522	173,718	12,490,144	71,899
共 同 住 宅 ・ 寄 宿 舎	31	11,826	752,646	63,643
併 用 住 宅	16	2,875	208,985	72,690
旅 館 ・ 料 亭 ・ ホ テ ル	2	118	9,825	83,263
事 務 所 ・ 銀 行 ・ 店 舗	53	6,730	385,708	57,312
劇 場 ・ 病 院	4	968	59,439	61,404
工 場 ・ 倉 庫	2	79	3,622	45,848
土 蔵	0	0	0	0
附 属 家	68	4,262	146,478	34,368
合 計	1,698	200,576	14,056,847	70,082
内 増 築 分	33	1,123	68,230	70,082

(b) 非木造家屋

区 分	棟 数 (棟)	床 面 積 (㎡)	決 定 価 格 (千円)	㎡当たり価格 (円)
事務所・店舗・百貨店	51	22,401	2,012,029	89,819
住 宅 ・ ア パ ー ト	369	60,994	5,442,820	89,235
病 院 ・ ホ テ ル	3	798	88,867	111,362
工 場 ・ 倉 庫 ・ 市 場	288	37,527	2,326,470	61,995
そ の 他	124	6,291	222,055	35,297
合 計	835	128,011	10,092,241	78,839
内 増 築 分	13	2,273	280,283	123,310
木 造 ・ 非 木 造 合 計	2,533	328,587	24,149,088	73,494

f 令和元年中減少家屋に関する調

区 分	棟 数 (棟)	床 面 積 (㎡)	決定価格 (千円)	㎡当たり価格 (円)
木 造	1,331	111,388	1,107,650	9,944
非 木 造	303	54,659	1,716,634	31,406
合 計	1,634	166,047	2,824,284	17,009

g 新增築家屋評価件数等調

区 分	棟 数 (棟)	床 面 積 (㎡)	決定価格 (千円)	伸 長 率 (%)	滅失棟数 (棟)
平成29年	2,144	361,583	22,503,041	84.3	1,709
平成30年	2,154	398,250	29,163,243	129.6	1,637
令和元年	2,533	328,587	24,149,088	82.8	1,634

キ 償却資産（概要調書調）

a 令和2年度償却資産の段階別納税義務者数等に関する調

区 分		納 税 義 務 者 (人)	課 税 標 準 額 (千円)	
150万円未満のもの		6,847	2,850,257	
150万円以上160万円未満のもの		141	218,111	
160万円以上170万円未満のもの		160	263,149	
170万円以上180万円未満のもの		134	233,819	
180万円以上190万円未満のもの		112	206,832	
190万円以上200万円未満のもの		115	224,080	
200万円以上300万円未満のもの		839	2,055,292	
300万円以上3,000万円未満のもの		3,195	30,739,658	
3,000万円以上1億円未満のもの		558	29,729,917	
1億円以上のもの		321	211,419,840	
計		12,422	277,940,955	
計内訳	法第389条関係	大臣配分	11	50,339,817
		知事配分	4	5,317,945
	法第743条関係		0	0

b 種類別内訳表

区 分	平成30年度		令和元年度		令和2年度	
	課税標準額 (千円)	前年対比 (%)	課税標準額 (千円)	前年対比 (%)	課税標準額 (千円)	前年対比 (%)
構 築 物	50,106,278	102.7	53,374,283	106.5	56,148,415	105.2
機械及び装置	121,653,305	106.7	126,353,770	103.9	123,298,976	97.6
船 舶	8,564	134.5	8,500	99.3	8,951	105.3
航 空 機	21,258	17,568.6	57,944	272.6	129,199	223.0
車輛及び運搬具	1,099,634	107.7	1,325,710	120.6	1,346,747	101.6
工 具 ・ 器 具 及 び 備 品	37,894,823	100.5	38,644,851	102.0	38,500,648	99.6
総務大臣配分	51,515,183	99.1	50,937,554	98.9	50,339,817	98.8
知 事 配 分	4,416,243	98.4	5,419,837	122.7	5,317,945	98.1
計	266,715,288	103.4	276,122,449	103.5	275,090,698	99.6

(2) 国有資産等所在市町村交付金及び納付金

区 分	平成30年度 (円)	令和元年度 (円)	令和2年度 (円)
交 付 金	114,428,900	111,794,000	108,645,100
納 付 金	0	0	0

(3) 課税台帳縦覧・閲覧件数及び人員

区 分		土 地 (件)	家 屋 (件)	償 却 資 産 (件)	計 (件)	実 人 員 (人)
平成30年度	縦覧	38	15	—	53	15
	閲覧	408	308	52	768	316
令和元年度	縦覧	10	4	—	14	10
	閲覧	357	275	43	675	263
令和2年度	縦覧	9	4	—	13	8
	閲覧	268	205	38	511	187

(4) 登記済通知書受理件数

区 分		平 成 29 年 度 (件)	平 成 30 年 度 (件)	令 和 元 年 度 (件)
土 地	売 買	5,705	5,350	4,882
	相 続	7,549	7,707	6,986
	贈 与	491	501	409
	交 換	48	66	67
	地 目 変 更	779	922	1,302
	分 合 筆	4,195	3,708	3,669
	そ の 他	5,088	7,626	9,762
	小 計	23,855	25,880	27,077
家 屋	表示(新築)	2,049	2,000	2,173
	売 買	1,035	979	1,153
	相 続	1,852	1,954	1,855
	贈 与	178	161	156
	滅 失	927	867	900
	そ の 他	1,489	1,419	1,565
	小 計	7,530	7,380	7,802
合 計	31,385	33,260	34,879	

3 軽自動車税

(1) 種別割台数及び調定額

(2) 種別割減免台数及び税額

(令和2年4月1日) (令和2年度処理状況)

区 分	台 数			税 率 (年額)	調 定 額	減免台数	調 定 額			
	総 数	非 課 税	課 税							
原動機付自転車	50cc以下	8,262	112	8,150	2,000	16,300,000	106	212,000		
	50cc以下 (ミニカー)	312	4	308	3,700	1,139,600	1	3,700		
	50ccを超え 90cc以下	1,197	40	1,157	2,000	2,314,000	1	2,000		
	90ccを超えるもの	2,121	11	2,110	2,400	5,064,000	15	36,000		
	小 計	11,892	167	11,725	—	24,817,600	123	253,700		
軽自動車	二 輪 車	4,396	38	4,358	3,600	15,688,800	2	7,200		
	三 輪 車	(旧税率)	0			3,100	0		0	
		(新税率)	0			3,900	0		0	
		(重課税率)	3		3	4,600	13,800		0	
		(75%減税)	0			1,000	0		0	
		(50%減税)	0			2,000	0		0	
		(25%減税)	0			3,000	0		0	
	四 輪 車	(旧税率)	乗 営業用	3		3	5,500	16,500		0
			自家用	36,052	108	35,944	7,200	258,796,800	512	3,686,400
		貨 物	営業用	284		284	3,000	852,000	4	12,000
			自家用	8,431	107	8,324	4,000	33,296,000	136	544,000
		(新税率)	乗 営業用	2		2	6,900	13,800		0
			自家用	21,618	33	21,585	10,800	233,118,000	240	2,592,000
		貨 物	営業用	238		238	3,800	904,400		0
			自家用	5,222	59	5,163	5,000	25,815,000	21	105,000
		(重課税率)	乗 営業用	2		2	8,200	16,400		0
			自家用	16,106	66	16,040	12,900	206,916,000	281	3,624,900
		貨 物	営業用	136		136	4,500	612,000		0
			自家用	10,735	130	10,605	6,000	63,630,000	86	516,000
		(75%減税)	乗 営業用	0			1,800	0		0
自家用			0			2,700	0		0	
貨 物	営業用	0			1,000	0		0		
	自家用	1		1	1,300	1,300		0		
(50%減税)	乗 営業用	0			3,500	0		0		
	自家用	870	7	863	5,400	4,660,200	27	145,800		
貨 物	営業用	0			1,900	0		0		
	自家用	0			2,500	0		0		
(25%減税)	乗 営業用	0			5,200	0		0		
	自家用	2,835		2,835	8,100	22,963,500	54	437,400		
貨 物	営業用	29		29	2,900	84,100		0		
	自家用	157		157	3,800	596,600	1	3,800		
専ら雪上を走行するもの		2		2	3,600	7,200		0		
小 計		107,122	548	106,574	—	868,002,400	1,364	11,674,500		
小型特殊自動車	農 耕 作 業 用	7,216	77	7,139	2,400	17,133,600	26	62,400		
	特 殊 作 業 用	1,145	31	1,114	5,900	6,572,600	3	17,700		
	小 計	8,361	108	8,253	—	23,706,200	29	80,100		
二輪の小型自動車		5,394	54	5,340	6,000	32,040,000	29	174,000		
合 計		132,769	877	131,892	—	948,566,200	1,545	12,182,300		

※平成27年4月1日以降に新規登録の軽自動車から、新税率及び燃費性能に応じた税率軽減措置を適用。
 ※平成28年4月1日から、最初の新車新規登録から13年経過した三輪または四輪の軽自動車に重課税率を適用。
 ※令和元年10月1日より「軽自動車税」は「軽自動車税種別割」に名称変更。

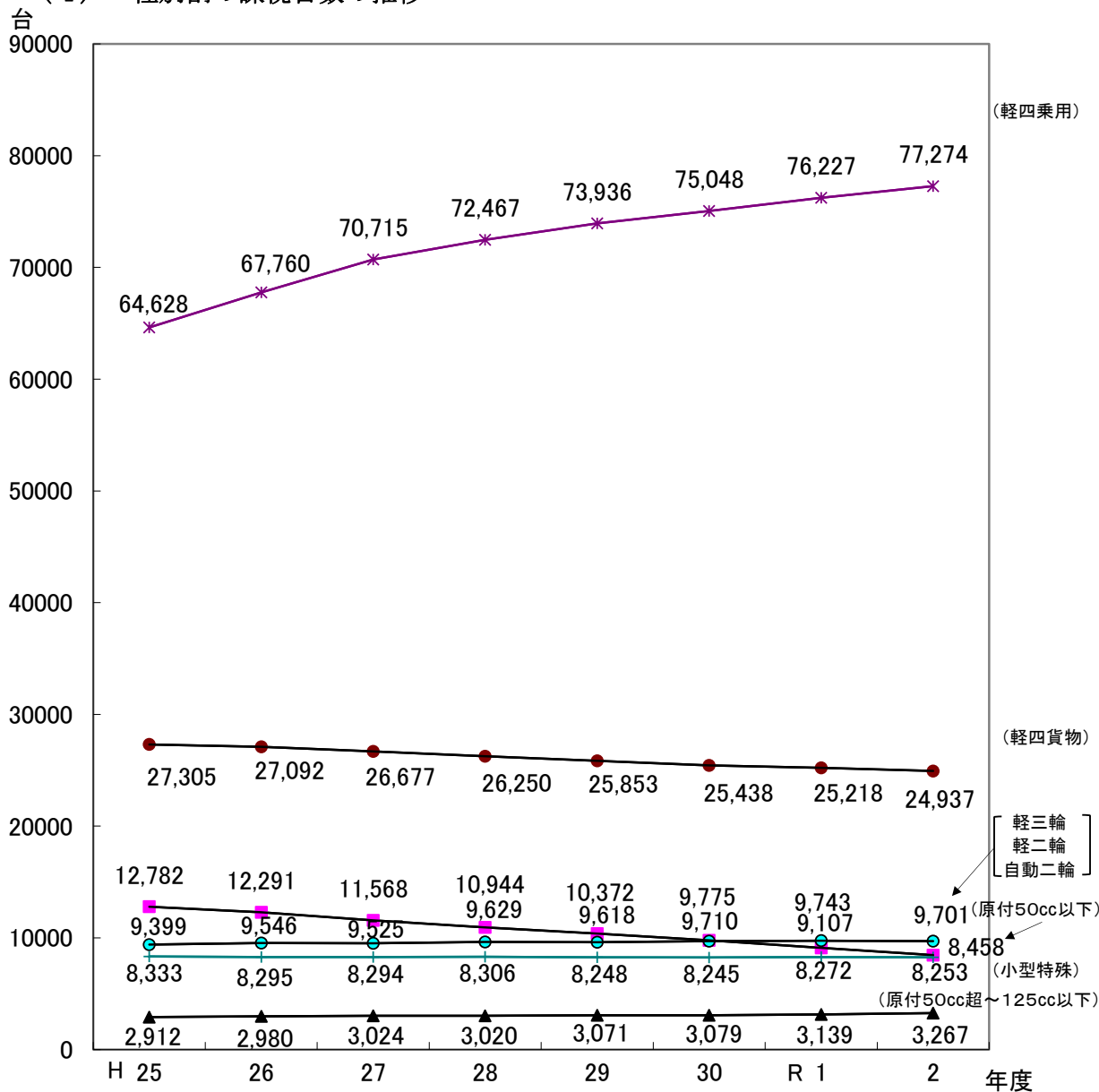
(3) 種別割年度別推移

区 分		平成28年度	平成29年度	平成30年度	令和元年度	令和2年度		
原動機付自転車	50cc以下	台数	10,350	9,774	9,218	8,672	8,150	
		税額	20,700,000	19,548,000	18,436,000	17,344,000	16,300,000	
	50cc以下 (ミニカー)	台数	594	598	557	435	308	
		税額	2,197,800	2,212,600	2,060,900	1,609,500	1,139,600	
	50ccを超 90cc以下	台数	1,245	1,226	1,197	1,153	1,157	
		税額	2,490,000	2,452,000	2,394,000	2,306,000	2,314,000	
	90ccを超 えるもの	台数	1,775	1,845	1,882	1,986	2,110	
税額		4,260,000	4,428,000	4,516,800	4,766,400	5,064,000		
軽自動車	二輪車	台数	4,447	4,445	4,444	4,393	4,358	
		税額	16,009,200	16,002,000	15,998,400	15,814,800	15,688,800	
	三輪車	台数	5	3	3	3	3	
		税額	23,000	13,800	13,800	13,800	13,800	
	四輪車	乗用	台数	72,467	73,936	75,048	76,227	77,274
			税額	584,295,800	625,539,700	661,000,800	693,584,400	726,501,200
		貨物	台数	26,250	25,853	25,438	25,218	24,937
税額	125,270,300	125,620,000	125,183,800	125,627,600	125,791,400			
小型特殊自動車	農耕用	台数	7,190	7,114	7,115	7,132	7,139	
		税額	17,256,000	17,073,600	17,076,000	17,116,800	17,133,600	
	特殊作業用	台数	1,116	1,134	1,130	1,140	1,114	
		税額	6,584,400	6,690,600	6,667,000	6,726,000	6,572,600	
二輪の小型自動車	台数	5,177	5,170	5,261	5,345	5,340		
	税額	31,062,000	31,020,000	31,566,000	32,070,000	32,040,000		
合 計	台数	130,616	131,098	131,293	131,704	131,890		
	税額	810,148,500	850,600,300	884,913,500	916,979,300	948,559,000		

(単位：円)

前 年 対 比									
平成28年度		平成29年度		平成30年度		令和元年度		令和2年度	
比較	比率	比較	比率	比較	比率	比較	比率	比較	比率
台	%	台	%	台	%	台	%	台	%
△ 599	94.5	△ 576	94.4	△ 556	94.3	△ 546	94.1	△ 522	94.0
9,751,000		△ 1,152,000		△ 1,112,000		△ 1,092,000		△ 1,044,000	
△ 25	96.0	4	100.7	△ 41	93.1	△ 122	78.1	△ 127	70.8
650,300		14,800		△ 151,700		△ 451,400		△ 469,900	
△ 67	94.9	△ 19	98.5	△ 29	97.6	△ 44	96.3	4	100.3
915,600		△ 38,000		△ 58,000		△ 88,000		8,000	
63	103.7	70	103.9	37	102.0	104	105.5	124	106.2
1,520,800		168,000		88,800		249,600		297,600	
8	100.2	△ 2	100.0	△ 1	100.0	△ 51	98.9	△ 35	99.2
5,355,600		△ 7,200		△ 3,600		△ 183,600		△ 126,000	
△ 1	83.3	△ 2	60.0	0	100.0	0	100.0	0	100.0
4,400		△ 9,200		0		0		0	
1,752	102.5	1,469	102.0	1,112	101.5	1,179	101.6	1,047	101.4
75,145,300		41,243,900		35,461,100		32,583,600		32,916,800	
△ 427	98.4	△ 397	98.5	△ 415	98.4	△ 220	99.1	△ 281	98.9
19,120,300		349,700		△ 436,200		443,800		163,800	
14	100.2	△ 76	98.9	1	100.0	17	100.2	7	100.1
5,774,400		△ 182,400		2,400		40,800		16,800	
△ 2	99.8	18	101.6	△ 4	99.6	10	100.9	△ 26	97.7
1,329,800		106,200		△ 23,600		59,000		△ 153,400	
97	101.9	△ 7	99.9	91	101.8	84	101.6	△ 5	99.9
10,742,000		△ 42,000		546,000		504,000		△ 30,000	
813	100.6	482	100.4	195	100.1	411	100.3	186	100.1
130,309,500	119.2	40,451,800	105.0	34,313,200	104.0	32,065,800	103.6	31,579,700	103.4

(4) 種別割の課税台数の推移



(5) 原動機付自転車等ご当地ナンバープレート交付枚数

平成26年1月15日から交付開始

(枚)

区分	交付枚数
50cc以下	2,149
ミニカー	201
50cc超~90cc以下	370
90cc超~125cc以下	660
小型特殊自動車(農耕用・その他)	1,393
合計	4,773

(令和2年7月1日現在)



(6) 環境性能割調定額 8,421,300円 (令和元年度)

※令和元年10月1日より「自動車取得税」が廃止され、「自動車税環境性能割」(都道府県税)と「軽自動車税環境性能割」(市町村税)が導入された。

4 市たばこ税

(1) 年度別収入状況

(単位：本、円)

年度	課税標準（売渡本数）		前年対比%	税率（円）	調定額	前年対比%
	規格	本数		1000本毎		
H25	旧3級品以外	40,148,888	98.8	4,618	2,496,177,629	111.3
	旧3級品	1,490,520		2,190		
	旧3級品以外	430,340,442		5,262		
	旧3級品	17,176,360		2,495		
H26	旧3級品以外	451,419,571	96.2	4,618	2,423,118,714	97.1
	旧3級品	19,137,860		2,190		
H27	旧3級品以外	442,749,611	98.2	5,262	2,377,577,818	98.1
	旧3級品	19,170,100		2,495		
H28	旧3級品以外	429,118,341	96.8	5,262	2,309,757,145 (手持品課税含む)	97.1
	旧3級品	2,364,400		2,495		
	旧3級品	15,570,460		2,925		
H29	旧3級品以外	406,414,061	94.1	5,262	2,186,573,689 (手持品課税含む)	94.7
	旧3級品	1,863,040		2,925		
	旧3級品	12,619,880		3,355		
H30	旧3級品以外	238,055,425	93.4	5,262	2,125,492,230 (手持品課税及び過年度含む)	97.2
	旧3級品	1,282,580		3,355		
	旧3級品以外	144,158,664		5,692		
	旧3級品	9,774,140		4,000		
R1	旧3級品以外	371,712,661	95.9	5,692	2,137,979,578 (手持品課税及び過年度含む)	100.6
	旧3級品	5,517,200		4,000		
	旧3級品	-30,180		5,692		

(2) 令和元年度市たばこ税月別納税額

調 定 月	課 税 標 準 数 量						調 定 額		前 年 対 比
	売 渡 本 数 (旧3級品以外)		前 年 対 比	売 渡 本 数 (旧3級品)		前 年 対 比			
	平成30年度	令和元年度		平成30年度	令和元年度		平成30年度	令和元年度	
4	本 32,909,831	本 30,357,349	% 92.2	本 1,282,840	本 814,240	% 63.5	円 177,475,457	円 176,050,988	% 99.2
5	31,054,525	31,459,300	101.3	763,220	851,040	111.5	166,461,958	182,470,495	109.6
6	34,556,491	32,283,351	93.4	970,800	853,940	88.0	185,719,454	187,172,593	100.8
7	32,790,919	30,249,216	92.3	920,340	804,480	87.4	176,227,175	175,396,456	99.5
8	32,539,087	32,086,421	98.6	917,360	862,080	94.0	174,890,113	186,084,227	106.4
9	32,061,189	32,436,331	101.2	921,780	824,600	89.5	172,393,095	187,925,993	109.0
10	42,163,592	32,933,792	78.1	996,300	511,240	51.3	225,850,020	189,504,103	83.9
11	24,678,158	30,210,743	122.4	881,720	-26,880	-3.1	144,003,643	171,814,024	119.3
12	29,846,230	29,414,509	98.6	903,300	-7,620	-0.8	173,497,939	167,384,011	96.5
1	31,406,311	32,071,747	102.1	909,160	-100	0.0	182,401,361	182,551,813	100.1
2	29,906,977	29,046,219	97.1	828,080	0	0.0	173,542,831	165,331,078	95.3
3	28,300,779	29,163,683	103.1	761,820	0	0.0	164,135,313	165,999,682	101.1
計	382,214,089	371,712,661	97.3	11,056,720	5,487,020	49.6	2,116,598,359	2,137,685,463	101.0

(3) 喫煙人口及びたばこ消費本数等の調

区 分		平成29年度	平成30年度	令和元年度	
喫 煙 人 口 に 関 す る 調	男	人 口 (人)	165,641	165,597	
		成 人 人 口 (人)	135,446	135,721	
		喫 煙 率 (%)	28.2	27.8	
		喫 煙 人 口 (人)	38,196	37,730	
	女	人 口 (人)	172,667	172,491	
		成 人 人 口 (人)	144,119	144,196	
		喫 煙 率 (%)	9.0	8.7	
		喫 煙 人 口 (人)	12,971	12,545	
	計	人 口 (人)	338,308	338,088	
		成 人 人 口 (人)	279,565	279,917	
		喫 煙 率 (%)	18.2	17.9	
		喫 煙 人 口 (人)	51,167	50,275	
たばこ1本当たりの税収入 (旧3級品以外)		5.262円	5.262円(9月まで) 5.692円(10月から)	5.692円	
20本入たばこ1箱の税収入 (旧3級品以外)		105.24円	105.24円(9月まで) 113.84円(10月から)	113.84円	

※「人口」及び「成人人口」は各年度6月末日現在

※「喫煙率」は日本たばこ産業㈱全国たばこ喫煙者率調査から

※「喫煙人口」(男女)は成人人口に喫煙率を乗じたもの

※日本たばこ産業㈱が、全国たばこ喫煙者率調査を平成30年度で取りやめたため、令和元年度以降の喫煙人口に関する調については省略

5 特別土地保有税

(1) 課税状況 平成15年度から課税停止

(2) 徴収猶予状況 (令和2年3月31日現在)

	件 数	税額 (千円)
非課税土地 (法601条)	0	0
特例譲渡 (法602条)	0	0
免除土地 (法603条の2の2)	0	0
合 計	0	0

6 入湯税

(1) 税率

・1日(1泊) 150円 日帰り 50円

(2) 課税免除

- ・12歳未満及び共同浴場又は一般浴場に入場する者
- ・その他市規則で定める者

(3) 令和元年度特別徴収義務者数

16件

(4) 入湯者数及び調定額

区分	平成29年度	平成30年度	令和元年度
入湯者数 (人)	1,078,143	904,192	1,093,468
調定額 (円)	51,135,100	43,586,550	57,424,200

7 事業所税

(1) 課税状況

- ・法人 平成31年2月1日～令和2年1月31日に終了する事業年度分の事業
- ・個人 令和元年分(1月1日～12月31日)の事業

(2) 税率

	資産割	従業者割
税率	事業所等延床面積 1㎡につき 600円	従業者の給与総額の 100分の0.25
申告義務	市内の事業所等の合計床面積が 800㎡超	市内の事業所等の合計従業者数が 80人超
免税点	市内の事業所等の合計床面積が 非課税面積を除いて 1,000㎡以下	市内の事業所等の合計従業者数が 非課税従業者を除いて 100人以下

(3) 申告状況

ア 年度別申告件数

区分	年度	平成29年度		平成30年度		令和元年度		
		(件)	前年 対比 (%)	(件)	前年 対比 (%)	(件)	前年 対比 (%)	
申告数		935	100.3	924	98.8	925	100.1	
申告数の 内訳	納付申告	717	100.0	725	101.1	733	101.1	
	内 訳	資産割	708	100.3	711	100.4	719	101.1
		従業者割	120	98.4	119	99.2	121	101.7
		(両方申告者)	111	100.0	105	94.6	107	101.9
	免税点以下申告	211	105.0	198	93.8	190	96.0	
	修正申告	7	50.0	1	14.3	2	200.0	
	更正(過年度分を除く)	1	-	1	100.0	0	0.0	

※平成22年6月1日課税開始

イ 月別申告件数及び調定額

区分	平成29年度		平成30年度		令和元年度	
	件数 (件)	調定額 (円)	件数 (件)	調定額 (円)	件数 (件)	調定額 (円)
		前年対比 (%)		前年対比 (%)		前年対比 (%)
4月	71	193,503,200	69	199,906,100	65	225,705,500
	57	109.5	57	103.3	55	112.9
5月	395	1,005,361,200	402	1,114,204,600	393	1,116,615,000
	333	101.1	336	110.8	336	100.2
6月	28	37,730,100	28	17,579,400	28	63,619,300
	17	544.4	16	46.6	17	361.9
7月	51	53,101,100	48	61,194,100	49	70,891,000
	34	121.3	34	115.2	37	115.8
8月	49	37,687,600	49	47,637,200	54	60,391,300
	40	140.3	40	126.4	43	126.8
9月	37	20,713,300	39	26,193,000	39	35,921,600
	30	145.3	30	126.5	31	137.1
10月	67	67,790,500	65	93,894,600	71	114,021,800
	46	133.3	49	138.5	49	121.4
11月	64	34,101,800	70	56,163,200	73	97,584,400
	49	127.1	53	164.7	55	173.8
12月	28	10,304,400	22	12,414,200	21	14,965,300
	13	121.9	13	120.5	13	120.5
1月	24	14,476,300	20	19,165,800	21	23,840,700
	15	148.0	15	132.4	16	124.4
2月	75	77,575,200	67	95,883,900	66	112,748,600
	54	129.6	50	123.6	49	117.6
3月	46	29,736,400	45	37,855,500	45	47,127,100
	29	155.3	32	127.3	32	124.5
合計	935	1,582,081,100	924	1,782,091,600	925	1,983,431,600
	717	110.0	725	112.6	733	111.3

※件数欄について、上段は総申告数、下段は納付申告数

ウ 資産割従業者割別

区 分	年 度	平成29年度		平成30年度		令和元年度	
		(資産割：㎡) (従業者割：千円)	前年 対比 (%)	(資産割：㎡) (従業者割：千円)	前年 対比 (%)	(資産割：㎡) (従業者割：千円)	前年 対比 (%)
資 産 割	事業所床面積	3,816,812.45	101.20	3,948,726.83	103.46	4,013,104.06	101.63
	非課税床面積	370,403.63	93.08	397,460.50	107.30	383,943.97	96.60
	特例控除床面積	304,870.67	117.73	318,811.24	104.57	316,245.00	99.20
	減免床面積	879,568.06	81.87	669,845.06	76.16	454,926.83	67.92
	課税標準額	2,261,970.09	110.86	2,562,610.03	113.29	2,857,988.26	111.53
従 業 者 割	従業者給与総額	128,203,211	100.88	130,057,175	101.45	133,712,228	102.81
	非課税対象分	11,028,976	102.65	11,350,857	102.92	11,743,641	103.46
	特例控除対象分	3,125,777	117.04	3,065,702	98.08	3,084,560	100.62
	減免対象分	24,088,839	85.35	17,830,383	74.02	11,412,480	64.01
	課税標準額	89,959,619	105.28	97,810,233	108.73	107,471,547	109.88

エ 減免処理状況 (令和元年度)

	種 別	処理件数	減 免 額
1号	教科書出版事業施設	0 件	0 円
2号	劇場等	1	101, 800
3号	指定自動車教習所	6	2, 892, 300
4号	生徒等旅行用貸切バス施設	0	0
5号	酒類保管倉庫	5	2, 974, 300
6号	営業用倉庫	25	31, 385, 500
7号	タクシー事業用施設	0	0
8号	中小企業近代化助成施設	0	0
9号	農林中央金庫	1	3, 645, 200
10号	農協等の共同利用施設等	1	1, 941, 300
11号	果実飲料等の保管倉庫	0	0
12号	ビルメンテナンス業従事従業者	2	1, 227, 300
13号	列車内食堂等従事従業者	0	0
14号	古紙回収事業用施設	1	2, 140, 700
15号	家具保管用倉庫	11	6, 102, 100
16号	織物、綿製造業等保管用施設	1	328, 400
17号	漬物の製造用施設	5	6, 649, 600
18号	粘土かわら製造業用倉庫等	0	0
19号	い草製品等保管倉庫	0	0
20号	特別の事由があるもの	0	0
21号	天災等による被害施設	0	0
	小 計	59	59, 388, 500
	中小企業者等による減免	463	242, 102, 500
	合 計	522	301, 491, 000

8 都市計画税

(1) 税率

$$\frac{0.2}{100}$$

(2) 都市計画税納税義務者数 (概要調書調)

(免税点以上)

区 分	平成30年度	令和元年度	令和2年度
	(人)	(人)	(人)
土 地	64,148	64,575	65,027
家 屋	66,780	67,281	67,881
計	130,928 (83,530)	131,856 (83,757)	132,908 (84,106)

※ () 内は実数

(3) 都市計画税課税標準額 (概要調書調)

(免税点以上)

区 分	平 成 3 0 年 度		令 和 元 年 度		令 和 2 年 度	
	課税標準額 (千円)	前年対比 (%)	課税標準額 (千円)	前年対比 (%)	課税標準額 (千円)	前年対比 (%)
土 地	550,512,638	100.4	551,786,017	100.2	551,914,813	100.0
家 屋	499,837,237	97.4	519,979,823	104.0	534,441,862	102.8
計	1,050,349,875	99.0	1,071,765,840	102.0	1,086,356,675	101.4

(4) 都市計画税額 (当初現年課税分)

区 分	平 成 3 0 年 度		令 和 元 年 度		令 和 2 年 度	
	金 額 (円)	前年対比 (%)	金 額 (円)	前年対比 (%)	金 額 (円)	前年対比 (%)
予算額	2,080,765,000	98.8	2,119,004,000	101.8	2,156,395,000	101.8
調定額	2,091,402,200	99.0	2,133,465,000	102.0	2,162,568,400	101.4

9 国民健康保険税（特別会計）

（令和2年度当初賦課）

（1）医療給付費分

ア 税率（按分率）及び賦課割合

区 分		所得割	被保険者 均 等 割	世 帯 別 平 等 割	
前 橋 市	税 率	$\frac{6.8}{100}$	円 24,600	円 16,800	
	賦 課 割 合	一 般	52.65%	33.34%	14.01%
		退 職	0.00%	0.00%	0.00%
		計	52.65%	33.34%	14.01%
課 税 限 度 額		630,000円			

イ 課税の内訳及び調定額

（単位：千円）

区 分	一 般 被 保 険 者		退 職 被 保 険 者 等		合 計	
	課税基礎	算出税額	課税基礎	算出税額	課税基礎	算出税額
所得割	48,503,082	3,161,139	0	0	48,503,082	3,161,139
均等割	人 75,342	1,316,485	人 0	0	人 75,342	1,316,485
平等割	世帯 48,353	537,878	世帯 0	0	世帯 48,353	537,878
限度額 超過額	世帯 591	315,432	世帯 0	0	世帯 591	315,432
調定額	4,696,026		0		4,696,026	

ウ 課税平均額

（単位：円）

区 分	1世帯当たり	被保険者 1人当たり	1 世 帯 当 た り	
			最 高 額	最 低 額
一 般	97,120	62,329	630,000	9,900
退 職	0	0		
計	97,120	62,329		

(令和2年度当初賦課)

(2) 後期高齢者支援金分

ア 税率(按分率)及び賦課割合

区 分		所得割	被保険者均等割
前 橋 市	税 率	$\frac{2.5}{100}$	円 13,200
	賦課割合	一 般	51.15% 48.85%
		退 職	0.00% 0.00%
		計	51.15% 48.85%
課 税 限 度 額		190,000円	

イ 課税の内訳及び調定額

(単位：千円)

区 分	一 般 被 保 険 者		退 職 被 保 険 者 等		合 計	
	課税基礎	算出税額	課税基礎	算出税額	課税基礎	算出税額
所得割	48,503,082	1,162,177	0	0	48,503,082	1,162,177
均等割	人 75,342	706,407	人 0	0	人 75,342	706,407
限度額 超過額	世帯 951	150,049	世帯 0	0	世帯 951	150,049
調定額	1,715,654		0		1,715,654	

ウ 課税平均額

(単位：円)

区 分	1世帯当たり	被保険者 1人当たり	1 世 帯 当 た り	
			最 高 額	最 低 額
一 般	35,482	22,772	190,000	3,900
退 職	0	0		
計	35,482	22,772		

(令和2年度当初賦課)

(3) 介護納付金分

ア 税率(按分率)及び賦課割合

区 分		所得割	被保険者均等割
前 橋 市	税 率	$\frac{2.5}{100}$	円 15,600
	賦課割合	一 般	53.42% 46.58%
		退 職	0.00% 0.00%
		計	53.42% 46.58%
課 税 限 度 額		170,000円	

イ 課税の内訳及び調定額

(単位：千円)

区 分	一 般 被 保 険 者		退 職 被 保 険 者 等		合 計	
	課税基礎	算出税額	課税基礎	算出税額	課税基礎	算出税額
所得割	20,401,963	478,940	0	0	20,401,963	478,940
均等割	人 23,570	262,554	人 0	0	人 23,570	262,554
限度額 超過額	世帯 506	78,861	世帯 0	0	世帯 506	78,861
調定額	661,743		0		661,743	

ウ 課税平均額

(単位：円)

区 分	1世帯当たり	被保険者 1人当たり	1 世 帯 当 た り	
			最 高 額	最 低 額
一 般	33,335	28,076	170,000	4,600
退 職	0	0		
計	33,335	28,076		

徵

収

1 税目別納期一覧表（令和2年度）

区分	市民税			固定資産税	都市計画税	軽自動車税 (種別割)	市たばこ税	入湯税	事業所税	国民健康保険税						
	個人普徴	個人特徴	法人市民税													
4月		毎月 10日	事業年度終了の日から2月以内	1期			毎月 末日	毎月 15日	法人・・・事業年度終了の日から2月以内	個人・・・翌年の3月15日まで						
5月						全期										
6月	1期															
7月						2期										1期
8月	2期															2期
9月						3期										3期
10月	3期															4期
11月																5期
12月						4期										6期
1月	4期															7期
2月																8期
3月																
附記	年 4回	年 12回	年 1回または年 2回	年 4回	年 1回	年 1回	年 12回	年 12回	年 1回	年 8回						

2 令和元年度督促状発付状況

(単位：枚)

区 分	1 期		2 期		3 期		4 期		計	
市県民税 (普通徴収)	7,522		8,058		7,570		8,133		31,283	
市県民税 (特別徴収)									9,292	
法人市民税									745	
固定資産税 都市計画税	18,421		14,619		15,958		12,548		61,546	
軽自動車税 (種別割)									16,744	
事業所税									23	
入湯税									17	
一般税計									119,650	
国民健康 保険税	1期	2期	3期	4期	5期	6期	7期	8期	9期	計
	9,865	9,348	9,247	8,461	8,924	8,017	8,258	8,199	257	70,576
合 計										190,226

3 令和元年度還付件数及び還付総額 (加算金含まず)

区分	市県民税	法人市民税	固定資産税 都市計画税	軽自動車税 (種別割)	その他市税※	一般税計	国民健康保険税	合計
還付件数 (件)	5,791	812	1,438	438	41	8,520	8,173	16,693
還付金額 (円)	126,756,135	64,818,200	50,144,182	2,769,580	16,926,104	261,414,201	148,919,796	410,333,997

※その他市税は、事業所税及び入湯税

4 令和元年度過年度還付件数及び還付総額 (加算金含まず)

区分	市県民税	法人市民税	固定資産税 都市計画税	軽自動車税 (種別割)	その他市税※	一般税計	国民健康保険税	合計
還付件数 (件)	2,526	740	335	75	13	3,689	1,114	4,803
還付金額 (円)	80,269,972	116,256,600	44,172,200	314,900	649,100	241,662,772	34,865,554	276,528,326

※その他市税は、事業所税及び入湯税

5 令和元年度市税口座振替取扱状況

(令和2年5月末現在)

区 分		調 定 (A)	収 入 (B)	振 替 (C)	対調定 C/A	対収入 C/B
市 県 民 税 (普通徴収)	件数	288,302件	285,672件	41,485件	14.4%	14.5%
	金額	7,397,338,600円	7,215,045,097円	2,329,990,451円	31.5%	32.3%
固 定 資 産 税 都 市 計 画 税	件数	564,161件	561,110件	280,843件	49.8%	50.1%
	金額	24,602,213,800円	24,494,523,669円	11,628,842,024円	47.3%	47.5%
軽自動車税 (種別割)	件数	130,226件	129,354件	24,469件	18.8%	18.9%
	金額	905,115,500円	898,374,930円	144,079,100円	15.9%	16.0%
一 般 税 計	件数	982,689件	976,136件	346,797件	35.3%	35.5%
	金額	32,904,667,900円	32,607,943,696円	14,102,911,575円	42.9%	43.2%
国民健康保険税	件数	354,850件	331,892件	105,481件	29.7%	31.8%
	金額	7,237,236,700円	6,856,431,075円	2,635,870,400円	36.4%	38.4%
合 計	件数	1,337,539件	1,308,028件	452,278件	33.8%	34.6%
	金額	40,141,904,600円	39,464,374,771円	16,738,781,975円	41.7%	42.4%

6 令和元年度期別振替状況

(単位:件)

税目		期別	1期	2期	3期	4期	5期	6期	7期	8期	9期	合計
一 般 税	市 県 民 税 (普通徴収)		11,627	10,219	9,766	9,873						41,485
	固 定 資 産 税 都 市 計 画 税		69,308	70,490	70,305	70,740						280,843
	軽自動車税 (種別割) (全 期)		24,469									24,469
	小 計		105,404	80,709	80,071	80,613						346,797
国民健康保険税			14,184	13,871	13,876	12,930	12,776	12,744	12,514	12,452	134	105,481
合 計			119,588	94,580	93,947	93,543	12,776	12,744	12,514	12,452	134	452,278

7 令和元年度市税の納付チャネル別実績

【実施税目：市県民税(普徴)、固定資産税・都市計画税、軽自動車税、国民健康保険税】

市県民税(普徴)			(単位：円、%)		
現年課税分	金額	収納率	滞納繰越分	金額	収納率
調定額	7,397,338,600	97.54%	調定額	494,609,142	35.37%
収入額	7,215,045,097		収入額	174,962,975	
収入額に占める内訳		収入額に占める比率	収入額に占める内訳		収入額に占める比率
口座振替	2,329,990,451	32.29%	口座振替	-	-
コンビニ(確報)	1,848,406,586	25.62%	コンビニ(確報)	74,660,264	42.67%
ペイジー(確報)	454,589,431	6.30%	ペイジー(確報)	7,716,576	4.41%
クレジット(確報)	88,456,974	1.23%	クレジット(確報)	1,537,106	0.88%
銀行等窓口	2,493,601,655	34.56%	銀行等窓口	91,049,029	52.04%
固定資産税・都市計画税					
現年課税分	金額	収納率	滞納繰越分	金額	収納率
調定額	24,602,213,800	99.56%	調定額	255,109,737	25.13%
収入額	24,494,523,669		収入額	64,105,317	
収入額に占める内訳		収入額に占める比率	収入額に占める内訳		収入額に占める比率
口座振替	11,628,842,024	47.48%	口座振替	-	-
コンビニ(確報)	3,607,545,054	14.73%	コンビニ(確報)	21,906,055	34.17%
ペイジー(確報)	1,018,169,117	4.16%	ペイジー(確報)	660,700	1.03%
クレジット(確報)	155,935,350	0.64%	クレジット(確報)	403,700	0.63%
銀行等窓口	8,084,032,124	32.99%	銀行等窓口	41,134,862	64.17%
軽自動車税(種別割)					
現年課税分	金額	収納率	滞納繰越分	金額	収納率
調定額	905,115,500	99.26%	調定額	18,739,490	30.54%
収入額	898,374,930		収入額	5,722,648	
収入額に占める内訳		収入額に占める比率	収入額に占める内訳		収入額に占める比率
口座振替	144,079,100	16.04%	口座振替	-	-
コンビニ(確報)	548,525,697	61.06%	コンビニ(確報)	2,334,470	40.79%
ペイジー(確報)	46,238,400	5.15%	ペイジー(確報)	43,200	0.75%
クレジット(確報)	8,541,100	0.95%	クレジット(確報)	0	0.00%
銀行等窓口	150,990,633	16.80%	銀行等窓口	3,344,978	58.46%
国民健康保険税					
現年課税分	金額	収納率	滞納繰越分	金額	収納率
調定額	7,237,236,700	94.74%	調定額	992,778,226	30.67%
収入額	6,856,431,075		収入額	304,533,769	
収入額に占める内訳		収入額に占める比率	収入額に占める内訳		収入額に占める比率
口座振替	2,635,870,400	38.44%	口座振替	-	-
コンビニ(確報)	2,382,236,401	34.74%	コンビニ(確報)	141,784,857	46.56%
ペイジー(確報)	269,511,200	3.93%	ペイジー(確報)	3,569,850	1.17%
クレジット(確報)	48,165,000	0.70%	クレジット(確報)	2,707,119	0.89%
銀行等窓口	1,520,648,074	22.19%	銀行等窓口	156,471,943	51.38%

※ペイジー(確報)は、ゆうちょ銀行窓口及びモバイルレジを含む。

※市県民税(普徴)の滞納繰越分は、特徴を含む。

8 財産差押の状況

(単位：件、円)

区分	平成29年度		平成30年度		令和元年度					
	件数	金額	件数	金額	件数	金額	内 訳			
							一般税		国保税	
							件数	金額	件数	金額
不動産	194	86,951,920	188	123,591,139	167	94,314,567	161	70,469,815	90	23,844,752
債権	5,059	726,551,141	4,466	581,216,580	4,413	612,227,672	3,116	312,831,031	2,630	299,396,641
無体財産権等	24	32,036,140	15	20,848,338	12	2,238,398	11	1,586,598	6	651,800
動産	9	48,485,801	2	2,278,489	3	3,714,034	3	908,634	3	2,805,400
計	5,286	894,025,002	4,671	727,934,546	4,595	712,494,671	3,291	385,796,078	2,729	326,698,593

※金額は、差押処分にかかる市税の合計額

※動産は、自動車を含む。

9 公売の状況

年度	種別	公売回数	公売公告		売却決定		市税充当	
			件数	金額	件数	金額	件数	金額
平成29年度	不動産	4	28	82,520,000	9	41,708,000	9	14,257,054
	動産	3	11	854,000	11	1,492,462	11	1,444,362
平成30年度	不動産	4	25	74,456,000	10	26,561,291	10	11,519,878
	動産	2	2	401,200	3	922,797	3	892,997
令和元年度	不動産	4	17	42,840,000	3	5,400,000	3	3,898,734
	動産	1	3	17,000	3	25,200	3	24,400

※市税充当額は、滞納処分費を除く。

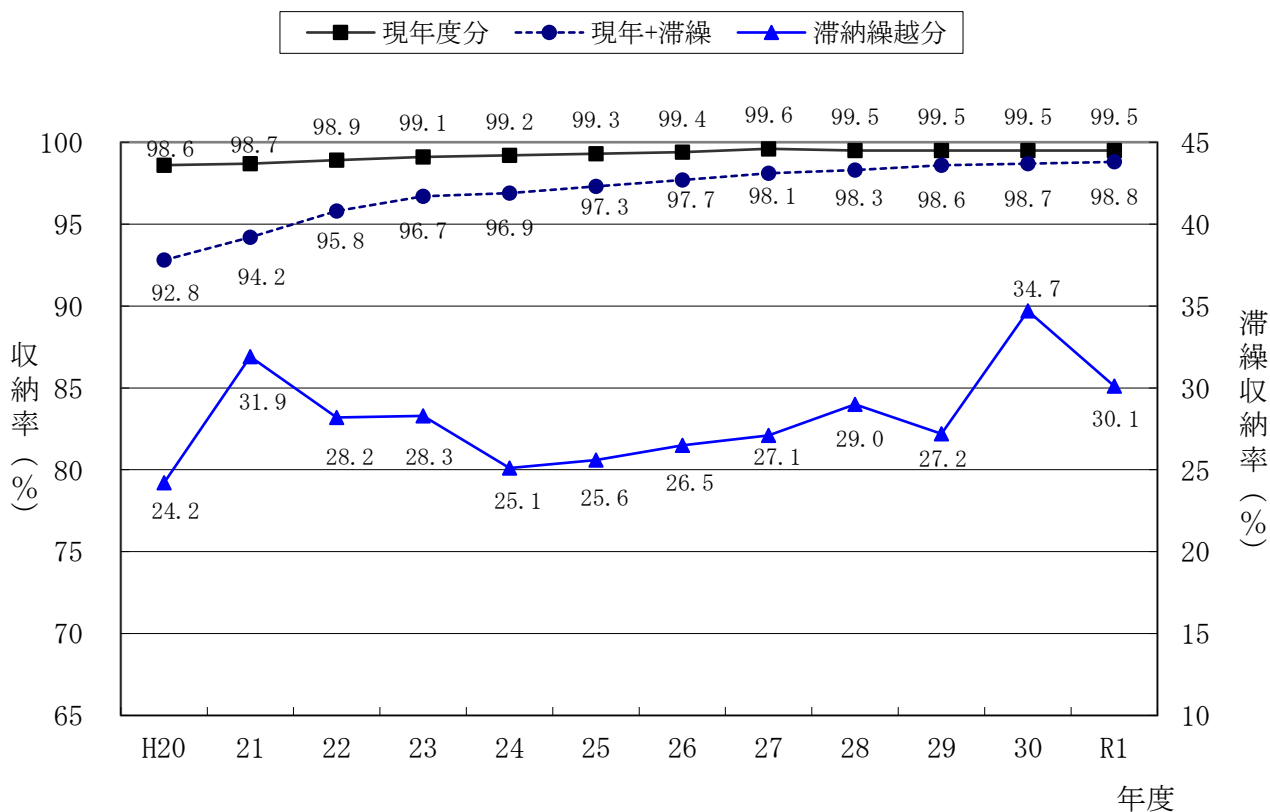
※動産は、自動車を含む。

10 徴収猶予及び換価の猶予の状況（許可件数）

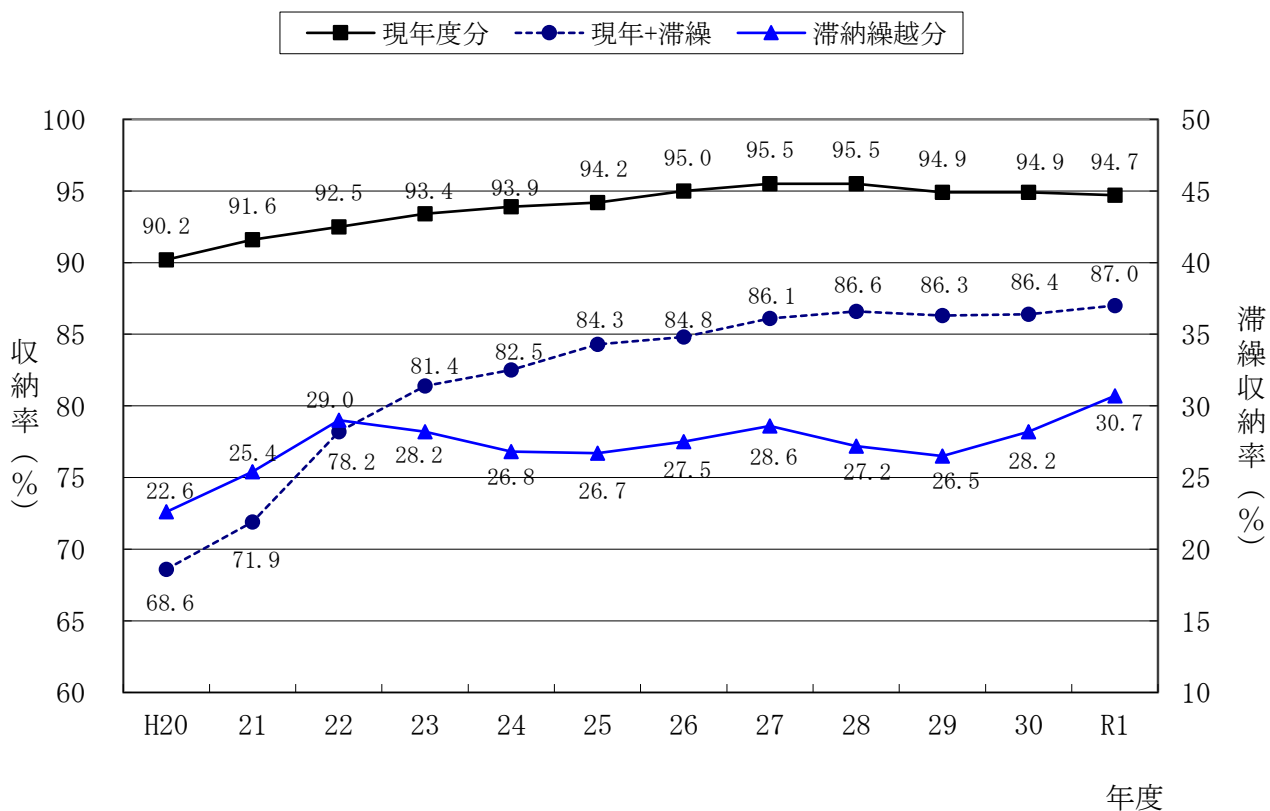
区分	平成28年度 (件)	平成29年度 (件)	平成30年度 (件)	令和元年度 (件)
徴収猶予	0	1	1	0
換価の猶予	1	1	2	5

11 収納状況の推移

(1) 一般税



(2) 国民健康保険税



そ の 他

1 固定資産評価審査委員会

(1) 定数及び報酬

委員数		3人
書記		5人
委員の報酬 (日額)	委員長	9,600円
	委員	8,700円

(2) 審査申出件数

年度	区分	申出件数		審査件数		
		受理	取下	認容	棄却	却下
平成27年度	土地	4	1	1	2	
	家屋	1			1	
	償却					
	計	5	1	1	3	
平成28年度	土地		1			
	家屋					
	償却					
	計		1			
平成29年度	土地	2				2
	家屋					
	償却					
	計	2				2
平成30年度	土地	2			2	
	家屋					
	償却					
	計	2			2	
令和元年度	土地	1			1	
	家屋					
	償却					
	計	1			1	

2 年度別諸証明交付状況(件数)

		平成 28 年度			平成 29 年度		
		本庁分	支所等	合計	本庁分	支所等	合計
市 民 税 課 分	所得証明	15,775	37,967	53,742 (64)	16,146	39,154	55,300 (409)
	課税証明	1,829	5,041	6,870	1,904	5,109	7,013
	扶養証明	6	19	25	14	8	22
	所在地証明	107	474	581	130	537	667
	営業証明	29	11	40	37	11	48
	その他	6	2	8	0	7	7
	小計	17,752	43,514	61,266	18,231	44,826	63,057
資 産 税 課 分	登記用	5,556	3,026	8,582	5,316	3,250	8,566
	評価証明	5,297	3,180	8,477	5,451	3,144	8,595
	土地証明	0	7	7	0	6	6
	閲覧	1,433	415	1,848	889	344	1,233
	住宅用家屋	1,732	0	1,732	1,585	0	1,585
	その他	2,817	2,328	5,145	2,869	2,248	5,117
	小計	16,835	8,956	25,791	16,110	8,992	25,102
収 納 課 分	納税証明	2,907	12,354	15,261	3,020	12,086	15,106
	その他	4,448	6,326	10,774	4,720	5,966	10,686
	小計	7,355	18,680	26,035	7,740	18,052	25,792
合計		41,942	71,150	113,092	42,081	71,870	113,951

※無料分を含む。

※手数料は、1件(証明1枚)につき350円(平成9年4月改正)、多機能端末機での交付は250円(平成28年10月開始)。ただし、住宅用家屋証明は、1件につき1,300円

※()は多機能端末機での交付件数(内数)

平成 30 年度			令和 元 年度		
本庁分	支所等	合計	本庁分	支所等	合計
14,454	31,674	46,128 (574)	12,250	21,377	33,627 (745)
1,519	4,402	5,921	1,192	3,405	4,597
4	6	10	5	27	32
114	532	646	134	531	665
27	10	37	32	17	49
0	0	0	0	1	1
16,118	36,624	52,742	13,613	25,358	38,971
5,743	3,255	8,998	5,200	3,035	8,235
5,579	3,230	8,809	5,389	3,045	8,434
0	0	0	0	0	0
773	362	1,135	711	262	973
1,672	0	1,672	1,859	0	1,859
2,913	2,194	5,107	2,867	1,989	4,856
16,680	9,041	25,721	16,026	8,331	24,357
3,371	12,296	15,667	3,553	12,019	15,572
4,339	5,579	9,918	5,028	5,467	10,495
7,710	17,875	25,585	8,581	17,486	26,067
40,508	63,540	104,048	38,220	51,175	89,395

令和2年度版

市 税 の 概 要

編 集 財 務 部 収 納 課
" 市 民 税 課
" 資 産 税 課
健 康 部 国 民 健 康 保 険 課

発 行 財 務 部 収 納 課

発行年月 令和2年9月