


令和3年度

市の概要



まえがき

# 目 次

## 市の概要及び税務機構等

1	人口及び世帯数の推移	1
2	市職員数	1
3	税務機構及び事務分掌	2
4	税務職員数及び内訳	4

## 財政と市税

1	令和3年度一般会計歳入歳出予算額（当初予算額）	5
2	令和2年度一般会計歳入歳出決算額	6
3	市勢と市税	7
4	市税決算状況グラフ	8
5	税目別構成比の推移（収入額）	9
6	一般会計（歳入）に占める市税（収入額）の割合の推移	9
7	令和2年度市税決算額（一般会計）	10
8	令和2年度市税決算額（特別会計）	12
9	市税決算状況年度別比較	16
10	一般会計及び市税の当初予算額・決算額等の年度別比較	18
11	市税徴収に要する経費調	19
12	市税賦課徴収事務電算処理の状況（令和3年度）	20
13	電子申告等利用状況	24
14	年度別納税義務者数	25

## 賦 課

1	市 民 税（県民税）	27
	(1) 個人市民税（県民税）	27
	ア 税 率	27
	イ 令和3年度個人市民税課税状況調	28
	ウ 所得区分別構成図（令和3年度）	30
	エ 市県民税負担額調	32
	オ 市民税徴収区分別納税義務者等調	32
	カ 県民税徴収区分別納税義務者等調	32
	キ 特別徴収義務者指定調	33

ク	給与支払報告書件数調	33
ケ	納期の特例適用事業所数調	33
コ	令和3年度個人市民税(所得割)課税標準額段階別グラフ	34
サ	課税標準額段階別令和3年度分個人市民税所得割額等の調	36
(2)	法人市民税	40
ア	税率	40
イ	法人市民税上位100社調定額調査表	41
ウ	月別申告件数及び調定額	41
エ	組織別法人数	42
オ	業種別法人数	42
カ	業種別調定額	43
キ	減免処理状況	43
2	固定資産税	44
(1)	固定資産税	44
ア	税率	44
イ	固定資産税納税義務者数(概要調書調)	44
ウ	固定資産税課税標準額(概要調書調)	44
エ	固定資産税額(当初現年課税分)	44
オ	土地(概要調書調)	45
a	地目別内訳表	45
b	土地の㎡当たり提示価格等	46
カ	家屋(概要調書調)	46
a	構造別内訳表	46
b	家屋の㎡当たり価格	47
c	木造家屋の種類別㎡当たり価格	47
d	非木造家屋の種類別㎡当たり価格	48
e	令和2年中新增築家屋に関する調	50
(a)	木造家屋	50
(b)	非木造家屋	51
f	令和2年中減少家屋に関する調	51
g	新增築家屋評価件数等調	51
キ	償却資産(概要調書調)	52
a	令和3年度償却資産の段階別納税義務者数等に関する調	52
b	種類別内訳表	53

(2) 国有資産等所在市町村交付金	53
(3) 課税台帳縦覧・閲覧件数及び人員	54
(4) 登記済通知書受理件数	54
3 軽自動車税	55
(1) 種別割台数及び調定額	55
(2) 種別割減免台数及び税額	55
(3) 種別割年度別推移	56
(4) 種別割の課税台数の推移	58
(5) 原動機付自転車等ご当地ナンバープレート交付枚数	58
(6) 環境性能割課税台数及び調定額	58
4 市たばこ税	59
(1) 年度別収入状況	59
(2) 令和2年度市たばこ税月別納税額	60
(3) 喫煙人口及びたばこ消費本数等の調	61
5 特別土地保有税	61
(1) 課税状況	61
(2) 徴収猶予状況	61
6 入湯税	62
(1) 税率	62
(2) 課税免除	62
(3) 令和2年度特別徴収義務者数	62
(4) 入湯者数及び調定額	62
7 事業所税	62
(1) 課税状況	62
(2) 税率	62
(3) 申告状況	62
ア 年度別申告件数	62
イ 月別申告件数及び調定額	63
ウ 資産割従業者割別	64
エ 減免処理状況	64
8 都市計画税	65
(1) 税率	65
(2) 都市計画税納税義務者数（概要調書調）	65
(3) 都市計画税課税標準額（概要調書調）	65

(4) 都市計画税額（当初現年課税分）	65
9 国民健康保険税（特別会計）	66
(1) 医療給付費分	66
ア 税率（按分率）及び賦課割合	66
イ 課税の内訳及び調定額	66
ウ 課税平均額	66
(2) 後期高齢者支援金分	67
ア 税率（按分率）及び賦課割合	67
イ 課税の内訳及び調定額	67
ウ 課税平均額	67
(3) 介護納付金分	68
ア 税率（按分率）及び賦課割合	68
イ 課税の内訳及び調定額	68
ウ 課税平均額	68

## 徴 収

1 税目別納期一覧表（令和3年度）	69
2 令和2年度督促状発付状況	70
3 令和2年度還付件数及び還付総額	70
4 令和2年度過年度還付件数及び還付総額	70
5 令和2年度市税口座振替取扱状況	71
6 令和2年度期別振替状況	71
7 令和2年度市税の納付チャネル別実績	72
8 財産差押の状況	73
9 公売の状況	73
10 徴収猶予及び換価の猶予の状況（許可件数）	73
11 収納状況の推移	74

## そ の 他

1 固定資産評価審査委員会	75
(1) 定数及び報酬	75
(2) 審査申出件数	75
2 年度別諸証明交付状況（件数）	76

市の概要  
及び税務機構等

## 1 人口及び世帯数の推移

(各年度6月末日現在)

年度	人口 人	前年対比 %	世帯 世帯	前年対比 %	人口密度 人口/km <sup>2</sup>	世帯密度 世帯/km <sup>2</sup>	1世帯当 りの人口 人
平成25	341,254	100.9	140,785	102.0	1,095	452	2.4
平成26	340,091	99.7	141,941	100.8	1,091	455	2.4
平成27	339,714	99.9	143,419	101.0	1,090	460	2.4
平成28	338,922	99.8	144,790	101.0	1,088	465	2.3
平成29	338,308	99.8	146,588	101.2	1,086	470	2.3
平成30	338,088	99.9	148,549	101.3	1,085	477	2.3
令和元	336,725	99.6	149,807	100.8	1,081	481	2.2
令和2	335,585	99.7	151,142	100.9	1,077	485	2.2
令和3	334,204	99.6	152,466	100.9	1,073	489	2.2

※平成25年度から外国人住民を含む。

## 2 市職員数

(各年度4月1日現在)

区 分		総 数 (人)	事務・技術 (人)	その他職員 (人)
平成29年		2,616	1,862	754
平成30年		2,606	1,873	733
平成元年		2,596	1,874	722
令和2年		2,586	1,877	709
令和3年		2,587	1,885	702
内 訳	一般事務部局	1,679	1,551	(労) 128
	議会事務局	14	14	0
	選挙管理委員会 事務局	8	8	0
	監査委員事務局	10	10	0
	農業委員会 事務局	15	15	0
	教育委員会	328	175	(教) 50 (労) 103
	水道局	127	110	(労) 17
	消防局	406	2	(消) 404





部名等	課名等	係名等	事務分掌
財務部	資産税	償却資産係	<ul style="list-style-type: none"> <li>・固定資産税、都市計画税の賦課に関すること。</li> <li>・償却資産の評価に関すること。</li> <li>・現所有者（相続人代表）、納税管理人に関すること。</li> <li>・固定資産の証明に関すること。</li> </ul>
		土地係	<ul style="list-style-type: none"> <li>・固定資産税、都市計画税の賦課に関すること。</li> <li>・土地の評価に関すること。</li> <li>・特別土地保有税の賦課に関すること。</li> </ul>
	課	家屋第一係	<ul style="list-style-type: none"> <li>・固定資産税、都市計画税の賦課に関すること。</li> </ul>
		家屋第二係	<ul style="list-style-type: none"> <li>・家屋の評価に関すること。</li> </ul>
健康部	国民健康保険課	賦課係	<ul style="list-style-type: none"> <li>・国民健康保険被保険者資格に関すること。</li> <li>・国民健康保険被保険者証更新に関すること。</li> <li>・国民健康保険税賦課に関すること。</li> </ul>

## 4 税務職員数及び内訳

(令和3年7月1日現在)

部 名 等	課 名 等	係 名 等	課 長	副 参 事	課 長 補 佐	主 幹	係 長	副 主 幹	主 査	主 任	主 事	計 (人)	平均 在課 年数
財	収 納 課	税 財 務 企 画 室	1		1					2	4	8	3.1
		収 納 管 理 係			1			2		4	1	8	3.4
		収 納 第 一 係			1					2	6	9	1.6
		収 納 第 二 係					1	1		2	5	9	1.4
		収 納 第 三 係		1				2		1	3	7	1.8
		収 納 第 四 係			1					1	3	5	1.7
		計	1	1	4		1	5		12	22	46	2.2
務	市 民 税 課	個 人 市 民 税 係	1		1			1		7	5	15	1.9
		法 人 市 民 税 係		1				1		2	4	8	3.0
		特 別 徴 収 係		1				1		3	6	11	2.1
		諸 税 係					1	1		1	4	7	2.1
		計	1	2	1		1	4		13	19	41	2.3
部	資 産 税 課	償 却 資 産 係	1	1				2		3	5	12	3.1
		土 地 係					1	2		4	5	12	2.1
		家 屋 第 一 係			1			2		2	5	10	2.6
		家 屋 第 二 係					1			4	2	7	3.3
		計	1	1	1		2	6		13	17	41	2.7
健 康 部	国民健 康保険 課	賦 課 係	1				1	2		4	6	14	1.9
合 計			4	4	6	0	5	17	0	42	64	142	2.3

※育休中、県・他自治体へ派遣中の職員を含む。

また、専門員を含まない。

# 財 政 と 市 税

# 1 令和3年度一般会計歳入歳出予算額（当初予算額）

歳 入				歳 出				
款		予 算 額	構成比	款		予 算 額	構成比	
		千円	%			千円	%	
1	市 税	48,319,364	30.9	1	議 会 費	670,974	0.4	
内 訳	市 民 税	21,006,403	13.5	2	総 務 費	13,787,877	8.8	
	固 定 資 産 税	20,030,794	12.8	内 訳	徴 税 費	1,168,170	0.7	
	軽 自 動 車 税	993,894	0.6		税 務 総 務 費	850,362	0.5	
	市 た ば こ 税	2,057,520	1.3		賦 課 費	100,054	0.1	
	特 別 土 地 保 有 税	2	0.0		徴 収 費	217,754	0.1	
	入 湯 税	32,573	0.0	そ の 他	12,619,707	8.1		
	事 業 所 税	2,148,231	1.4	3	民 生 費	54,770,082	35.0	
	都 市 計 画 税	2,049,947	1.3	4	衛 生 費	10,237,591	6.6	
2	地 方 譲 与 税	1,254,231	0.8	5	労 働 費	382,464	0.3	
3	利 子 割 交 付 金	30,000	0.0	6	農 林 水 産 業 費	2,551,955	1.6	
4	配 当 割 交 付 金	181,000	0.1	7	商 工 費	23,844,907	15.3	
5	株 式 等 譲 渡 所 得 割 交 付 金	201,000	0.1	8	土 木 費	16,615,405	10.6	
6	法 人 事 業 税 交 付 金	470,000	0.3	9	消 防 費	4,086,970	2.6	
7	地 方 消 費 税 交 付 金	7,600,000	4.9	10	教 育 費	13,318,443	8.5	
8	ゴ ル フ 場 利 用 税 交 付 金	20,000	0.0	11	災 害 復 旧 費	10,000	0.0	
9	環 境 性 能 割 交 付 金	120,000	0.1	12	公 債 費	15,787,810	10.1	
10	地 方 特 例 交 付 金	2,870,000	1.8	13	予 備 費	300,000	0.2	
11	地 方 交 付 税	12,000,000	7.7					
12	交 通 安 全 対 策 特 別 交 付 金	84,000	0.1					
13	分 担 金 及 び 負 担 金	77,549	0.1					
14	使 用 料 及 び 手 数 料	3,022,783	1.9					
15	国 庫 支 出 金	24,857,078	15.9					
16	県 支 出 金	10,072,957	6.4					
17	財 産 収 入	425,481	0.3					
18	寄 附 金	223,203	0.1					
19	繰 入 金	4,170,968	2.7					
20	繰 越 金	200,000	0.1					
21	諸 収 入	23,335,464	14.9					
22	市 債	16,829,400	10.8					
歳 入 合 計			156,364,478	100.0	歳 出 合 計		156,364,478	100.0

## 2 令和2年度一般会計歳入歳出決算額

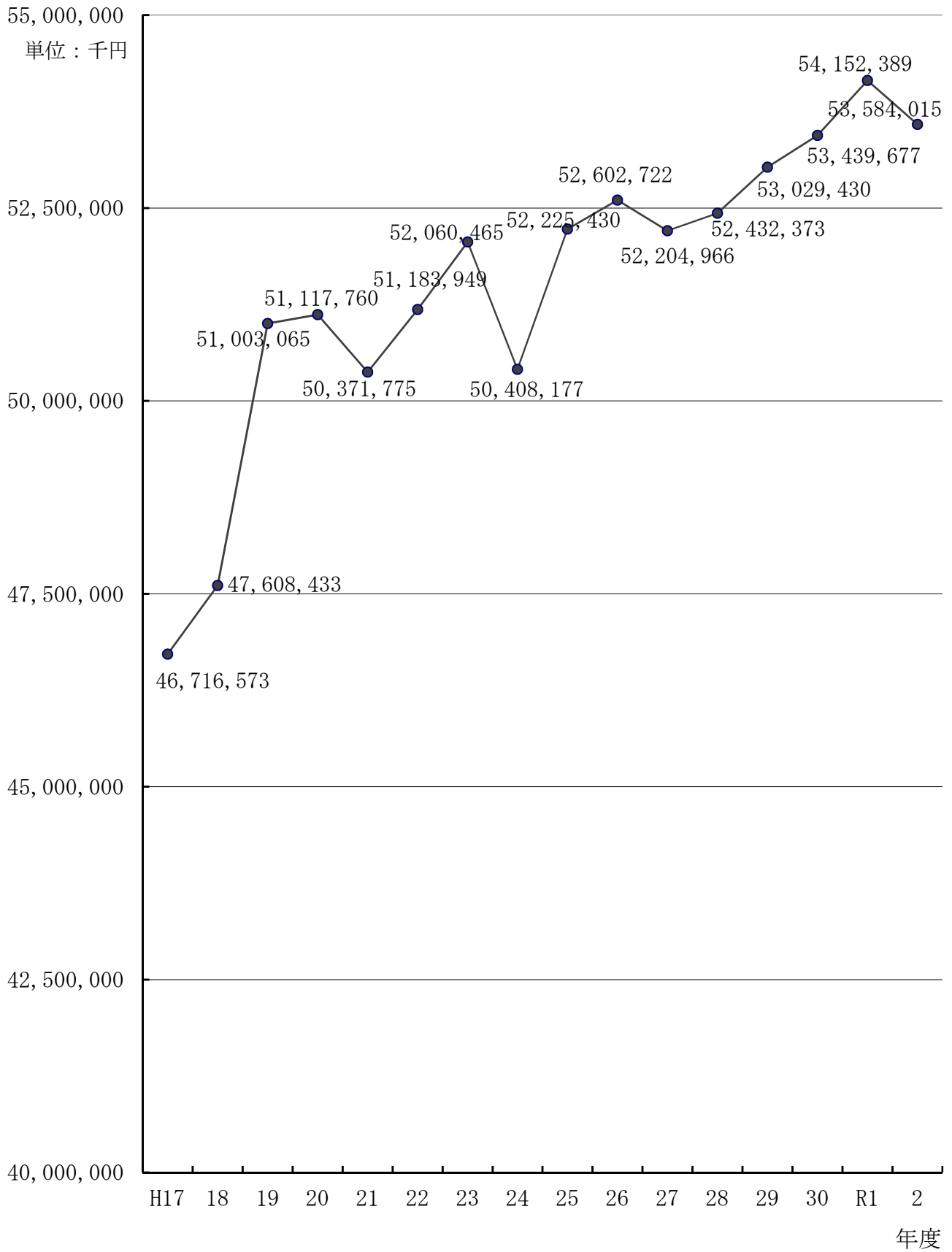
歳 入				歳 出					
款		決 算 額	構 成 比	款		決 算 額	構 成 比		
		千円	%			千円	%		
1	市 税	53,584,014	27.9	1	議 会 費	636,458	0.3		
内 訳	市 民 税	23,682,742	12.3	2	総 務 費	10,928,914	5.8		
	固 定 資 産 税	22,598,370	11.8	内 訳	徴 税 費	1,219,244	0.6		
	軽 自 動 車 税	970,192	0.5		税 務 総 務 費	797,586	0.4		
	市 た ば こ 税	2,088,111	1.1		賦 課 費	141,056	0.1		
	特 別 土 地 保 有 税	0	0.0		徴 収 費	280,602	0.1		
	入 湯 税	66,140	0.0		そ の 他	9,709,670	5.2		
	事 業 所 税	2,035,464	1.1	3	民 生 費	55,641,140	29.6		
	都 市 計 画 税	2,142,995	1.1	4	衛 生 費	8,686,390	4.6		
2	地 方 譲 与 税	1,280,672	0.7	5	労 働 費	488,179	0.3		
3	利 子 割 交 付 金	44,734	0.0	6	農 林 水 産 業 費	2,528,923	1.3		
4	配 当 割 交 付 金	192,089	0.1	7	商 工 費	55,169,127	29.4		
5	株 式 等 譲 渡 所 得 割 交 付 金	233,763	0.1	8	土 木 費	18,820,257	10.0		
6	法 人 事 業 税 交 付 金	354,258	0.2	9	消 防 費	4,524,209	2.4		
7	地 方 消 費 税 交 付 金	7,697,652	4.0	10	教 育 費	15,223,091	8.1		
8	ゴ ル フ 場 利 用 税 交 付 金	17,573	0.0	11	災 害 復 旧 費	0	0.0		
9	環 境 性 能 割 交 付 金	118,278	0.1	12	公 債 費	15,338,551	8.2		
10	地 方 特 例 交 付 金	399,102	0.2	13	予 備 費	0	0.0		
11	地 方 交 付 税	11,655,342	6.1						
12	交 通 安 全 対 策 特 別 交 付 金	87,347	0.0						
13	分 担 金 及 び 負 担 金	72,721	0.0						
14	使 用 料 及 び 手 数 料	2,853,591	1.5						
15	国 庫 支 出 金	63,412,857	33.0						
16	県 支 出 金	10,181,133	5.3						
17	財 産 収 入	324,397	0.2						
18	寄 附 金	265,027	0.1						
19	繰 入 金	3,205,607	1.7						
20	繰 越 金	1,906,345	1.0						
21	諸 収 入	20,065,584	10.4						
22	市 債	14,201,100	7.4						
歳 入 合 計			192,153,186	100.0	歳 出 合 計			187,985,239	100.0

### 3 市勢と市税

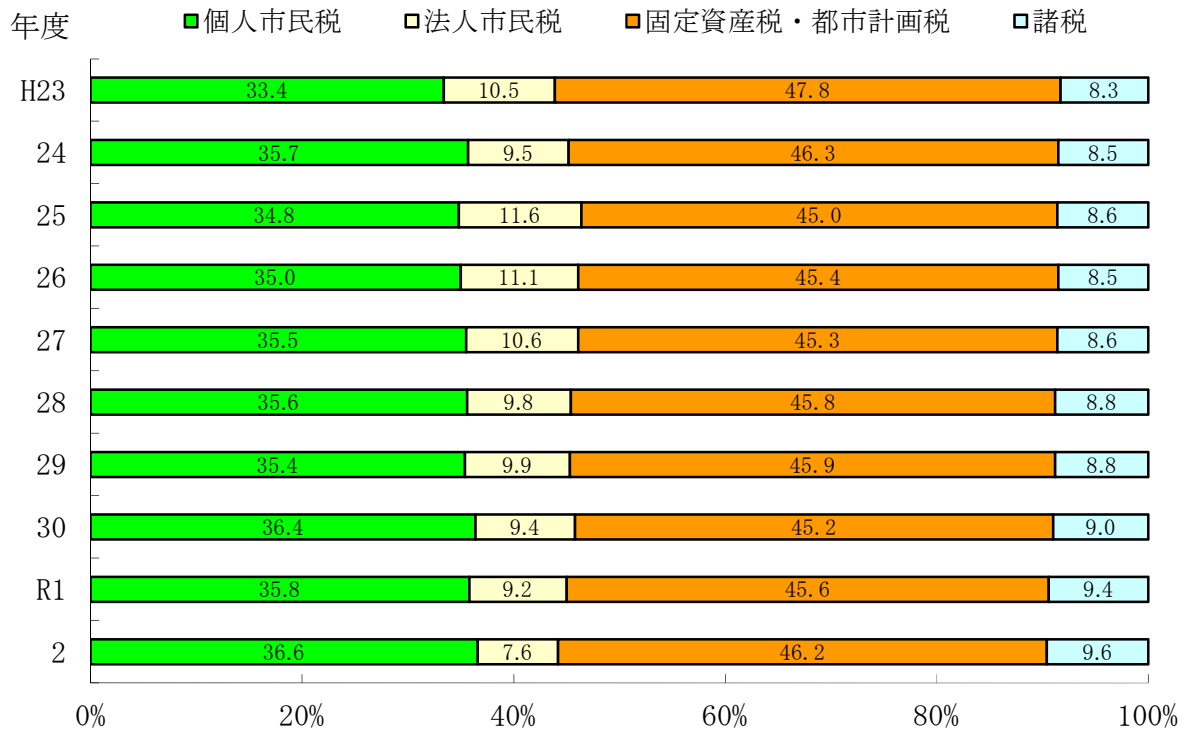
区 分	平成29年度	平成30年度	令和元年度	令和2年度	令和3年度
人 口 (人)	338,308	338,088	336,725	335,585	334,204
世 帯 (世帯)	146,588	148,549	149,807	151,142	152,466
市 税 調 定 額 (千円)	53,776,433	54,136,070	54,829,024	54,515,024	当初予算額 48,319,364
1 人 当 たり (円)	158,957	160,124	162,830	162,447	144,580
1 世 帯 当 たり (円)	366,854	364,432	365,997	360,687	316,918
市 税 収 入 済 額 (千円)	53,029,430	53,439,677	54,152,389	53,584,014	
1 人 当 たり (円)	156,748	158,064	160,820	159,673	
1 世 帯 当 たり (円)	361,758	359,744	361,481	354,527	
一般会計収入済額 (千円)	143,053,474	137,885,857	142,130,910	192,153,186	
同上に占める 市税収入額の割合 (%)	37.1	38.8	38.1	27.9	
税 務 職 員 数 (人)	150	150	150	152	142
職 員 1 人 当 たり 人 口 (人)	2,255	2,253	2,244	2,207	2,353
職 員 1 人 当 たり 世 帯 数 (世帯)	977	990	998	994	1073

※人口（世帯）に外国人住民を含む。

#### 4 市税決算状況グラフ

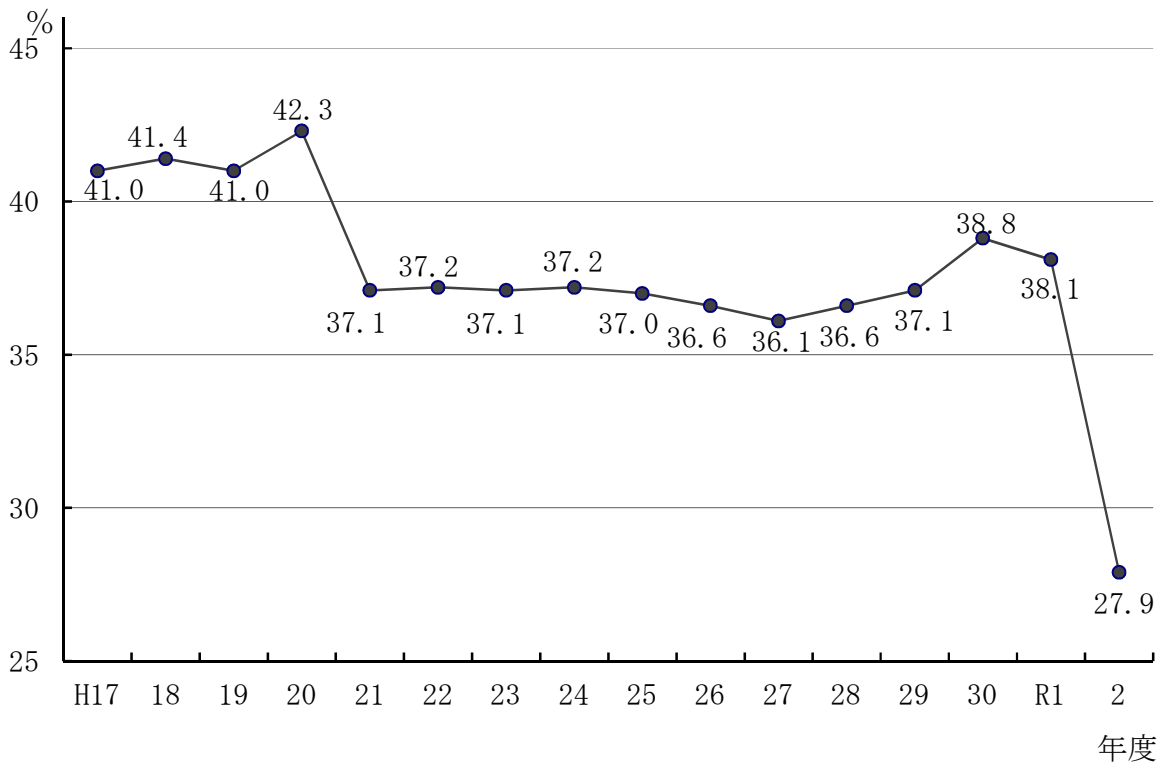


## 5 税目別構成比の推移（収入額）



※事業所税は、平成22年6月1日から課税開始

## 6 一般会計（歳入）に占める市税（収入額）の割合の推移





## 7 令和2年度市税決算額（一般会計）

税		目		予 算 額	調 定 額
市	市民税	現年課税分	特別徴収	19,540,767,000	15,165,968,656
			普通徴収		4,406,534,170
		過年度分			95,527,430
		個人計			19,668,030,256
		法人市民税	3,824,764,000		4,084,965,800
		計	23,365,531,000		23,752,996,056
	滞納繰越分・個人		92,022,000	282,618,369	
		滞納繰越分・法人	5,873,000	32,759,957	
		小計	23,463,426,000	24,068,374,382	
	固定資産税	現課税年分	現年度分	22,421,783,000	22,607,841,500
			過年度分		59,005,400
			計		22,666,846,900
		滞納繰越分	59,448,000	253,720,027	
		国有資産等所在市町村交付金	108,645,000	108,645,100	
	小計	22,589,876,000	23,029,212,027		
	軽自動車税	現課税年分	種別割（現年度分）	928,746,000	935,644,500
			種別割（過年度分）		449,000
計			936,093,500		
滞納繰越分		4,582,000	18,187,302		
環境性能割		30,000,000	35,029,700		
小計	963,328,000	989,310,502			
市たばこ税	現課税年分	現年度分	2,070,000,000	2,088,100,475	
		過年度分		10,622	
		計		2,088,111,097	
	滞納繰越分	0	0		
小計	2,070,000,000	2,088,111,097			
特別土地保有税	現課税年分	現年度分	0	0	
		過年度分		0	
		計		0	
	滞納繰越分	0	0		
小計	0	0			
入湯税	現課税年分	現年度分	31,830,000	40,423,250	
		過年度分		24,529,000	
		計		64,952,250	
	滞納繰越分	785,000	1,187,500		
小計	32,615,000	66,139,750			
事業所税	現課税年分	現年度分	2,039,140,000	2,080,305,100	
		過年度分		0	
		計		2,080,305,100	
	滞納繰越分	4,087,000	9,196,400		
小計	2,043,227,000	2,089,501,500			
都市計画税	現課税年分	現年度分	2,128,519,000	2,160,153,200	
		過年度分		44,100	
		計		2,160,197,300	
	滞納繰越分	5,658,000	24,177,045		
小計	2,134,177,000	2,184,374,345			
総計	現年課税分	53,124,194,000	53,893,177,003		
	滞納繰越分	172,455,000	621,846,600		
	合計	53,296,649,000	54,515,023,603		

令和3年5月31日現在

(単位：円)

収 入 額	不納欠損額	収入未済額	対 予 算 本 年 度 前 年 度 収 納 率 取 納 率 収 納 率 %	%	%
15,151,700,929	26,331	14,241,396		99.9	99.9
4,310,365,297	2,675,444	93,493,429		97.8	97.7
83,714,351	64,674	11,748,405		87.6	89.4
19,545,780,577	2,766,449	119,483,230	100.0	99.4	99.4
4,040,951,794	0	44,014,006	105.7	98.9	99.9
23,586,732,371	2,766,449	163,497,236	100.9	99.3	99.5
91,102,260	39,557,312	151,958,797	99.0	32.2	35.4
4,907,129	1,511,609	26,341,219	83.6	15.0	21.5
23,682,741,760	43,835,370	341,797,252	100.9	98.4	98.6
22,375,052,129	2,973,824	229,815,547		99.0	99.6
57,270,900	0	1,734,500		97.1	94.5
22,432,323,029	2,973,824	231,550,047	100.0	99.0	99.6
57,402,016	19,344,176	176,973,835	96.6	22.6	25.1
108,645,100	0	0	100.0	100.0	100.0
22,598,370,145	22,318,000	408,523,882	100.0	98.1	98.8
930,129,000	105,700	5,409,800		99.4	99.3
444,200	0	4,800		98.9	94.5
930,573,200	105,700	5,414,600	100.2	99.4	99.3
4,589,798	2,152,265	11,445,239	100.2	25.2	30.5
35,029,700	0	0	116.8	100.0	100.0
970,192,698	2,257,965	16,859,839	100.7	98.1	97.9
2,088,100,475	0	0		100.0	100.0
10,622	0	0		100.0	100.0
2,088,111,097	0	0	100.9	100.0	100.0
0	0	0	-	-	-
2,088,111,097	0	0	100.9	100.0	100.0
0	0	0		-	-
0	0	0		-	-
0	0	0	-	-	-
0	0	0	-	-	-
0	0	0	-	-	-
40,423,250	0	0		100.0	99.9
24,529,000	0	0		100.0	8.3
64,952,250	0	0	204.1	100.0	97.9
1,187,500	0	0	151.3	100.0	100.0
66,139,750	0	0	202.8	100.0	97.9
2,031,363,900	0	48,941,200		97.6	99.6
0	0	0		-	-
2,031,363,900	0	48,941,200	99.6	97.6	99.6
4,100,000	0	5,096,400	100.3	44.6	17.3
2,035,463,900	0	54,037,600	99.6	97.4	99.5
2,137,494,024	283,376	22,375,800		99.0	99.6
31,300	0	12,800		71.0	70.5
2,137,525,324	283,376	22,388,600	100.4	99.0	99.6
5,469,852	1,843,312	16,863,881	96.7	22.6	25.1
2,142,995,176	2,126,688	39,252,481	100.4	98.1	98.8
53,415,255,971	6,129,349	471,791,683	100.5	99.1	99.5
168,758,555	64,408,674	388,679,371	97.9	27.1	30.1
53,584,014,526	70,538,023	860,471,054	100.5	98.3	98.8

## 8 令和2年度市税決算額（特別会計）

### （1）国民健康保険税（一般分）

税 目		予 算 額	調 定 額	
医療給付費	現年課税分	普通徴収分	3,575,368,000	3,982,644,590
		特別徴収分	599,301,000	615,734,985
		現年度分計	4,174,669,000	4,598,379,575
		過年度分	41,992,000	59,449,987
		現年計	4,216,661,000	4,657,829,562
	滞納繰越分	191,238,000	643,149,072	
	小計	4,407,899,000	5,300,978,634	
後期高齢者支援金	現年課税分	普通徴収分	1,337,923,000	1,454,652,410
		特別徴収分	222,393,000	224,735,815
		現年度分計	1,560,316,000	1,679,388,225
		過年度分	14,042,000	20,300,697
		現年計	1,574,358,000	1,699,688,922
	滞納繰越分	54,779,000	184,109,220	
	小計	1,629,137,000	1,883,798,142	
介護納付金	現年課税分	普通徴収分	585,531,000	649,098,200
		特別徴収分	1,000	0
		現年度分計	585,532,000	649,098,200
		過年度分	5,499,000	9,465,046
		現年計	591,031,000	658,563,246
	滞納繰越分	30,560,000	100,334,468	
	小計	621,591,000	758,897,714	
現年課税分	6,382,050,000	7,016,081,730		
滞納繰越分	276,577,000	927,592,760		
合計	6,658,627,000	7,943,674,490		

令和3年5月31日現在  
(単位：円)

収 入 額	不納欠損額	収入未済額	対 予 算 収 納 率 %	本 年 度 収 納 率 %	前 年 度 収 納 率 %
3,777,335,007	924,896	204,384,687	105.6	94.8	94.4
615,734,985	0	0	102.7	100.0	100.0
4,393,069,992	924,896	204,384,687	105.2	95.5	95.1
47,103,887	31,000	12,315,100	112.2	79.2	74.9
4,440,173,879	955,896	216,699,787	105.3	95.3	94.8
195,801,631	68,970,356	378,377,085	102.4	30.4	29.8
4,635,975,510	69,926,252	595,076,872	105.2	87.5	86.5
1,380,280,891	318,504	74,053,015	103.2	94.9	94.4
224,735,815	0	0	101.1	100.0	100.0
1,605,016,706	318,504	74,053,015	102.9	95.6	95.1
16,011,690	9,900	4,279,107	114.0	78.9	75.8
1,621,028,396	328,404	78,332,122	103.0	95.4	94.9
63,998,397	15,049,204	105,061,619	116.8	34.8	34.4
1,685,026,793	15,377,608	183,393,741	103.4	89.4	89.3
617,269,628	59,200	31,769,372	105.4	95.1	94.6
0	0	0	-	-	100.0
617,269,628	59,200	31,769,372	105.4	95.1	94.6
7,308,183	11,700	2,145,163	132.9	77.2	74.7
624,577,811	70,900	33,914,535	105.7	94.8	94.3
31,364,141	9,008,879	59,961,448	102.6	31.3	29.7
655,941,952	9,079,779	93,875,983	105.5	86.4	85.6
6,685,780,086	1,355,200	328,946,444	104.8	95.3	94.8
291,164,169	93,028,439	543,400,152	105.3	31.4	30.6
6,976,944,255	94,383,639	872,346,596	104.8	87.8	87.0

(2) 国民健康保険税 (退職分)

税 目		予 算 額	調 定 額	
医療給付費	現年課税分	普通徴収分	1,000	0
		特別徴収分	1,000	0
		現年度分計	2,000	0
		過年度分	20,000	683,413
		現年計	22,000	683,413
	滞納繰越分	1,030,000	2,734,648	
	小計	1,052,000	3,418,061	
後期高齢者支援金	現年課税分	普通徴収分	1,000	0
		特別徴収分	1,000	0
		現年度分計	2,000	0
		過年度分	6,000	171,103
		現年計	8,000	171,103
	滞納繰越分	291,000	734,919	
	小計	299,000	906,022	
介護納付金	現年課税分	普通徴収分	1,000	0
		特別徴収分	1,000	0
		現年度分計	2,000	0
		過年度分	8,000	170,454
		現年計	10,000	170,454
	滞納繰越分	289,000	729,287	
	小計	299,000	899,741	
現年課税分	40,000	1,024,970		
滞納繰越分	1,610,000	4,198,854		
合計	1,650,000	5,223,824		

(3) 総計 (一般分+退職分)

	予 算 額	調 定 額
現年課税分	6,382,090,000	7,017,106,700
滞納繰越分	278,187,000	931,791,614
合計	6,660,277,000	7,948,898,314

令和3年5月31日現在  
(単位：円)

収 入 額	不納欠損額	収入未済額	対 予 算 取 納 率 %	本 年 度 取 納 率 %	前 年 度 取 納 率 %
0	0	0	0.0	-	98.9
0	0	0	0.0	-	-
0	0	0	0.0	-	98.9
683,413	0	0	3417.1	100.0	54.8
683,413	0	0	3106.4	100.0	82.9
221,599	1,064,796	1,448,253	21.5	8.1	37.2
905,012	1,064,796	1,448,253	86.0	26.5	66.7
0	0	0	0.0	-	98.9
0	0	0	0.0	-	-
0	0	0	0.0	-	98.9
171,103	0	0	2851.7	100.0	58.2
171,103	0	0	2138.8	100.0	86.8
58,239	294,972	381,708	20.0	7.9	36.6
229,342	294,972	381,708	76.7	25.3	72.5
0	0	0	0.0	-	98.8
0	0	0	0.0	-	-
0	0	0	0.0	-	98.8
170,454	0	0	2130.7	100.0	57.9
170,454	0	0	1704.5	100.0	86.6
68,750	240,925	419,612	23.8	9.4	38.0
239,204	240,925	419,612	80.0	26.6	71.2
1,024,970	0	0	2562.4	100.0	84.4
348,588	1,600,693	2,249,573	21.7	8.3	37.2
1,373,558	1,600,693	2,249,573	83.2	26.3	68.7

収 入 額	不納欠損額	収入未済額	対 予 算 取 納 率 %	本 年 度 取 納 率 %	前 年 度 取 納 率 %
6,686,805,056	1,355,200	328,946,444	104.8	95.3	94.7
291,512,757	94,629,132	545,649,725	104.8	31.3	30.7
6,978,317,813	95,984,332	874,596,169	104.8	87.8	87.0

## 9 市税決算状況年度別比較

(単位：千円)

税目	年度	予 算 額	調 定 額 (A)	収 入 額 (B)	不 納 欠 損 額	収 入 未 済 額	収 納 率 (B/A) %
市民税合計	28	23,661,072	24,187,438	23,811,506	31,296	344,636	98.4
	29	23,957,230	24,424,268	24,035,305	38,419	350,544	98.4
	30	24,413,625	24,842,715	24,461,224	41,936	339,555	98.5
	R1	24,064,844	24,746,629	24,398,831	28,007	319,791	98.6
	2	23,463,426	24,068,374	23,682,742	43,835	341,797	98.4
個人市民税	28	18,688,079	19,037,954	18,686,126	28,021	323,807	98.2
	29	18,666,305	19,110,926	18,760,004	35,218	315,704	98.2
	30	19,361,339	19,760,988	19,423,060	32,932	304,996	98.3
	R1	19,348,576	19,727,423	19,413,763	26,716	286,944	98.4
	2	19,632,789	19,950,648	19,636,883	42,324	271,441	98.4
法人市民税	28	4,972,993	5,149,484	5,125,380	3,275	20,829	99.5
	29	5,290,925	5,313,342	5,275,301	3,201	34,840	99.3
	30	5,052,286	5,081,727	5,038,164	9,004	34,559	99.1
	R1	4,716,268	5,019,206	4,985,068	1,291	32,847	99.3
	2	3,830,637	4,117,726	4,045,859	1,511	70,356	98.3
固定資産税	28	21,902,690	22,375,320	21,936,509	154,653	284,158	98.0
	29	22,203,189	22,534,310	22,230,822	36,124	267,364	98.7
	30	22,046,573	22,326,855	22,061,518	32,432	232,905	98.8
	R1	22,514,170	22,815,531	22,542,791	17,377	255,363	98.8
	2	22,589,876	23,029,212	22,598,370	22,318	408,524	98.1
軽自動車税	28	796,258	818,335	796,419	2,019	19,897	97.3
	29	832,486	856,796	834,368	2,383	20,045	97.4
	30	870,753	893,922	872,354	2,817	18,751	97.6
	R1	909,944	932,276	912,519	1,493	18,264	97.9
	2	963,328	989,311	970,193	2,258	16,860	98.1
市たばこ税	28	2,306,000	2,309,757	2,309,757	0	0	100.0
	29	2,199,000	2,186,574	2,186,574	0	0	100.0
	30	2,105,074	2,125,492	2,125,492	0	0	100.0
	R1	2,102,588	2,137,980	2,137,980	0	0	100.0
	2	2,070,000	2,088,111	2,088,111	0	0	100.0
特別土地保有税	28	0	0	0	0	0	-
	29	0	0	0	0	0	-
	30	0	0	0	0	0	-
	R1	0	0	0	0	0	-
	2	0	0	0	0	0	-

(単位：千円)

税目	年度	予算額	調定額 (A)	収入額 (B)	不納欠損額	収入未済額	収納率 (B/A) %
入湯税	28	50,000	50,674	50,674	0	0	100.0
	29	50,000	51,135	50,003	0	1,132	97.8
	30	42,955	44,718	44,343	0	375	99.2
	R1	54,213	57,799	56,612	0	1,187	97.9
	2	32,615	66,140	66,140	0	0	100.0
事業所税	28	1,433,187	1,438,026	1,437,517	195	314	100.0
	29	1,569,587	1,582,395	1,580,231	0	2,164	99.9
	30	1,771,207	1,784,255	1,782,465	0	1,790	99.9
	R1	1,993,663	1,985,222	1,976,025	0	9,197	99.5
	2	2,043,227	2,089,502	2,035,464	0	54,038	97.4
都市計画税	28	2,086,849	2,133,063	2,089,991	14,830	28,242	98.0
	29	2,110,350	2,140,955	2,112,127	3,454	25,374	98.7
	30	2,092,330	2,118,113	2,092,281	3,095	22,737	98.8
	R1	2,129,492	2,153,587	2,127,632	1,648	24,307	98.8
	2	2,134,177	2,184,374	2,142,995	2,127	39,252	98.1
一般税合計	28	52,236,056	53,312,613	52,432,373	202,993	677,247	98.3
	29	52,921,842	53,776,433	53,029,430	80,380	666,623	98.6
	30	53,342,517	54,136,070	53,439,677	80,280	616,113	98.7
	R1	53,768,914	54,829,024	54,152,390	48,525	628,109	98.8
	2	53,296,649	54,515,024	53,584,015	70,538	860,471	98.3
国民健康保険税	28	8,362,800	9,632,146	8,342,276	129,540	1,160,330	86.6
	29	7,713,600	9,115,774	7,867,395	133,092	1,115,287	86.3
	30	7,182,047	8,608,124	7,440,649	156,346	1,011,129	86.4
	R1	7,153,200	8,230,015	7,160,965	117,418	951,632	87.0
	2	6,660,277	7,948,898	6,978,318	95,984	874,596	87.8
総計	28	60,598,856	62,944,759	60,774,649	332,533	1,837,577	96.6
	29	60,635,442	62,892,207	60,896,825	213,472	1,781,910	96.8
	30	60,524,564	62,744,194	60,880,326	236,626	1,627,242	97.0
	R1	60,922,114	63,059,039	61,313,355	165,943	1,579,741	97.2
	2	59,956,926	62,463,922	60,562,333	166,522	1,735,067	97.0



## 10 一般会計及び市税の当初予算額・決算額等の年度別比較

		平成29年度	平成30年度	令和元年度	令和2年度	令和3年度当初
一 般 会 計	当初予算額 A	千円 145,892,381	千円 143,431,813	千円 144,097,941	千円 144,323,085	千円 156,364,478
	対前年比	98.8%	98.3%	100.5%	100.2%	108.3%
	歳入決算額 B	143,053,474	137,885,857	142,130,910	192,153,186	
	対前年比	99.8%	96.4%	103.1%	135.2%	
	歳出決算額 C	140,176,883	134,683,849	139,124,565	187,985,239	
	対前年比	99.4%	96.1%	103.3%	135.1%	
市 税	当初予算額 D	52,727,194	53,389,614	53,702,816	53,593,072	48,319,364
	対前年比	101.1%	101.3%	100.6%	99.8%	90.2%
	決算額 E	53,029,430	53,439,677	54,152,389	53,584,014	
	対前年比	101.1%	100.8%	101.3%	99.0%	
一般会計に対する市税の割合(当初予算額) D/A		36.1%	37.2%	37.3%	37.1%	30.9%
一般会計に対する市税の割合(決算額) E/B		37.1%	38.8%	38.1%	27.9%	
基 準 財 政 ※	需要額 F	56,079,025	55,918,455	56,355,196	58,681,620	57,691,169
	対前年比	98.6%	99.7%	100.8%	104.1%	98.3%
	収入額 G	43,840,044	44,795,508	44,544,686	47,976,444	46,333,139
	対前年比	99.8%	102.2%	99.4%	107.7%	96.6%
需要額に対する収入の割合 G/F		78.2%	80.1%	79.0%	81.8%	80.3%

※令和元年度までの基準財政需要額・収入額は、合併算定替えの数値である。

## 11 市税徴収に要する経費調

(単位：千円)

区分		年度	平成30年度	令和元年度	令和2年度
税 収 入 額	市 税 ( A )		53,439,677	54,152,389	53,584,015
	個人県民税		12,991,753	12,915,568	13,062,931
	計 ( B )		66,431,430	67,067,957	66,646,946
徴	人件費	給 料	424,884	411,921	416,863
		諸 手 当	235,027	229,398	226,709
		そ の 他	134,816	130,149	129,032
		計	794,727	771,468	772,604
税	需用費等	賃 金	11,837	10,937	0
		旅 費	662	461	73
		そ の 他	171,800	233,728	174,909
		計	184,299	245,126	174,982
費	諸 費		293,252	363,734	271,483
	そ の 他		55	85	175
	合 計 ( C )		1,272,333	1,380,413	1,219,244
県民税徴収事務取扱費 ( D )			498,643	501,368	510,086
( D ) を 除 く 徴 税 費 ( E )			773,690	879,045	709,158
総収入に対する 徴 税 費 の 割 合	全体の割合 ( C ) / ( B )		% 1.92	% 2.06	% 1.83
	( D ) を 除 いた 割 合 ( E ) / ( B )		% 1.16	% 1.31	% 1.06

## 12 市税賦課徴収事務電算処理の状況（令和3年度）

区分	処理業務名	作成帳表名
個人市市民税	普通徴収賦課	・納税通知書
	普通徴収異動処理	・納税通知書
	特別徴収賦課	・税額通知書 ・特別徴収税額決定通知書事業所別封入リスト
	特別徴収異動処理及び消込処理	・事業所宛税額変更通知書 ・切替分納税通知書 ・調定収入集計表 ・督促状
	普通徴収収納消込業務	・調定異動表 ・調定収入集計表 ・督促状
法人市市民税	法人市市民税賦課	・調定内訳表 ・未申告法人リスト ・課税台帳 ・税理士関与法人リスト ・均等割税額調 ・更正決定（みなす）通知書 ・業種別調定額調リスト
	収納消込業務	・調定収入集計表 ・督促状
固定資産税・都市計画税	固定資産税賦課 都市計画税賦課	・納税通知書（課税明細書） ・税額調定表 ・評価調書 ・土地課税台帳 ・家屋課税台帳 ・償却資産課税台帳
	収納消込業務	・調定収入集計表 ・督促状

統計資料名	対象件数	実施年度
・課税状況調	納税義務者数 53,414人	昭和42年度から
・課税状況調	異動件数（令和2年度） 6,487件	昭和48年度から （昭和60年10月からオンライン）
	納税義務者数 114,913人	昭和41年度から
・歳入処理簿（収入日計表）	異動件数（令和2年度） 31,829件	昭和48年度から （昭和60年10月からオンライン）
	消込件数（令和2年度） 197,710件	
・歳入処理簿（収入日計表）	消込件数（令和2年度） 289,558件	昭和52年度から
・業種別、決算期別、資本金別件数及び税額調 ・地方交付税資料 ・法人数調	法人数（令和2年度） 10,184社	昭和46年度から
	申告件数（令和2年度） 13,989件	昭和46年度から
	異動件数（令和2年度） 2,153件	昭和54年度から
・歳入処理簿（収入日計表）	消込件数（令和2年度） 12,843件	昭和63年度から
・固定資産概要調書資料	納税義務者数	
	土地 104,925人	昭和42年度から
	家屋 111,267人 償却資産 5,058人	（昭和63年9月からオンライン）
・歳入処理簿（収入日計表）	消込件数（令和2年度） 564,927件	昭和49年度から （固定資産交納付金を除く）

区分	処 理 業 務 名	作 成 帳 票 名
特別土地保有税	特別土地保有税賦課	
	収 納 消 込 業 務	
（軽種自別動割車）税	当 初 課 税 業 務	<ul style="list-style-type: none"> <li>・納税通知書</li> <li>・調定集計表</li> </ul>
	異 動 処 理 業 務	<ul style="list-style-type: none"> <li>・調定集計表</li> <li>・調定内訳表</li> <li>・更正内訳表</li> <li>・転出者一覧表</li> </ul>
	収 納 消 込 業 務	<ul style="list-style-type: none"> <li>・調定収入集計表</li> <li>・督促状</li> </ul>
入湯税	入 湯 税 賦 課	
	収 納 消 込 業 務	<ul style="list-style-type: none"> <li>・調定収入集計表</li> <li>・督促状</li> </ul>
事業所税	事 業 所 税 賦 課	<ul style="list-style-type: none"> <li>・調定集計表</li> <li>・加算金集計表</li> <li>・申告法人リスト</li> <li>・減免決定通知書</li> </ul>
	収 納 消 込 業 務	<ul style="list-style-type: none"> <li>・調定収入集計表</li> <li>・督促状</li> </ul>
その他	市 税 口 座 振 替	<ul style="list-style-type: none"> <li>・口座振替明細書</li> <li>・口座振替納付書</li> <li>・口座振替済通知書</li> </ul>
	滞 納 繰 越 分 消 込 業 務	<ul style="list-style-type: none"> <li>・調定収入集計表</li> </ul>
	還 付 ・ 充 当 処 理	<ul style="list-style-type: none"> <li>・過誤納金還付整理簿</li> <li>・過誤納金還付充当通知書</li> <li>・市税充当伝票</li> <li>・還付済一覧表</li> </ul>

統計資料名	対象件数	実施年度
	申告(対象)件数(令和2年度) 保有分 0件 取得分 0件	平成5年度から
・歳入処理簿(収入日計表)	消込件数(令和2年度) 保有分 0件 取得分 0件	
	当初台数 132,790台	昭和45年度から
	異動件数(令和2年度) 取得台数 19,230台 変更台数 8,422台 廃車台数 17,635台	昭和46年度から (※変更台数…名義変更、定置場変更、車種標識番号変更)
・歳入処理簿(収入日計表)	消込件数(令和2年度) 129,851件	昭和49年度から
	申告件数(令和2年度) 186件	平成25年10月1日から
・歳入処理簿(収入日計表)	消込件数(令和2年度) 192件	平成25年10月1日から
	申告(対象)件数(令和2年度) 917件	平成22年6月1日から
・歳入処理簿(収入日計表)	消込件数(令和2年度) 698件	平成22年度から
	加入件数(令和2年度) 119,475件	昭和50年度から
・歳入処理簿(収入日計表)	消込件数(令和2年度) 12,120件	昭和55年度から (国保税除く)
・還付整理簿	還付件数(令和2年度) 8,507件	昭和58年度から (国保税除く)

### 13 電子申告等利用状況

区 分			平成30年度		令和元年度		令和2年度	
			件 数 (件)	全提出件 数に占め る比率 (%)	件 数 (件)	全提出件 数に占め る比率 (%)	件 数 (件)	全提出件 数に占め る比率 (%)
個人市民税	給与支払報告書 (個人別明細書)	全提出件数	217,497	—	219,441	—	216,584	—
		電子申告による提出	111,756	51.4%	118,199	53.9%	138,153	63.8%
		光ディスク等の提出媒体による提出	7,423	3.4%	6,970	3.2%	10,441	4.8%
	公的年金等 支払報告書 (個人別明細書)	全提出件数	148,905	—	147,644	—	148,194	—
		経由機関を通じた提出	148,101	99.5%	146,853	99.5%	147,341	99.4%
	法人市民税	全提出件数	13,610	—	13,453	—	13,237	—
電子申告による申告		10,513	77.2%	10,939	81.3%	11,218	84.7%	
固定資産税 (償却資産)	全提出件数	14,131	—	12,789	—	12,907	—	
	電子申告による申告	4,633	32.8%	5,071	39.7%	5,325	41.3%	
事業所税	全提出件数	924	—	925	—	917	—	
	電子申告による申告	96	10.4%	104	11.2%	155	16.9%	

※重複データ、不受理データ等の課税に使用しなかったデータを除く。

## 14 年度別納税義務者数

		平成29年度	平成30年度	令和元年度	令和2年度	令和3年度当初
		人	人	人	人	人
市 民 税		173,077	175,091	177,018	178,397	178,576
内 訳	個 人	163,036	165,005	166,927	168,213	168,327
	普 通 徴 収	( 52,787)	( 53,169)	( 53,871)	( 54,203)	( 53,414)
	特 別 徴 収	( 110,249)	( 111,836)	( 113,056)	( 114,010)	( 114,913)
	法 人	10,041	10,086	10,091	10,184	10,249
固 定 資 産 税		142,193	142,723	143,151	143,895	144,186
国 有 資 産 等 所 在 市 町 村 交 付 金		12	12	12	12	12
軽 自 動 車 税 ( 種 別 割 )		88,843	89,097	89,408	89,508	90,702
市 た ば こ 税		6	6	8	8	8
特 別 土 地 保 有 税		0	0	0	0	0
入 湯 税		14	16	16	16	16
事 業 所 税		713	710	717	710	704
都 市 計 画 税		83,345	83,530	83,757	88,043	88,369
計		488,203	491,185	494,087	500,589	502,573
国 民 健 康 保 険 税		世帯 50,074	世帯 49,065	世帯 47,707	世帯 47,235	世帯 48,145

※令和3年度当初は各税目当初課税現在（法人市民税、事業所税については見込みの数）

※個人市県民税は各年度6月末日現在

※軽自動車税（種別割）令和2年度までは継続減免対象者を除いた人数

※入湯税は令和3年7月1日現在

※事業所税は平成22年6月から課税

※国民健康保険税の世帯数（令和2年度まで）は年度平均





賦

課

# 1 市 民 税 （ 県 民 税 ）

## （1）個人市民税（県民税）

### ア 税 率

均等割……市民税 3,500円 県民税 2,200円

※均等割額のうち、市民税500円、県民税500円は防災施策等に、県民税700円は「ぐんま緑の県民税」として森林保全のために活用されます。

### 所得割

課税所得金額の段階	市 民 税	県 民 税
	税 率	税 率
一律	6%	4%

イ 令和3年度 個人市民税 課税状況調

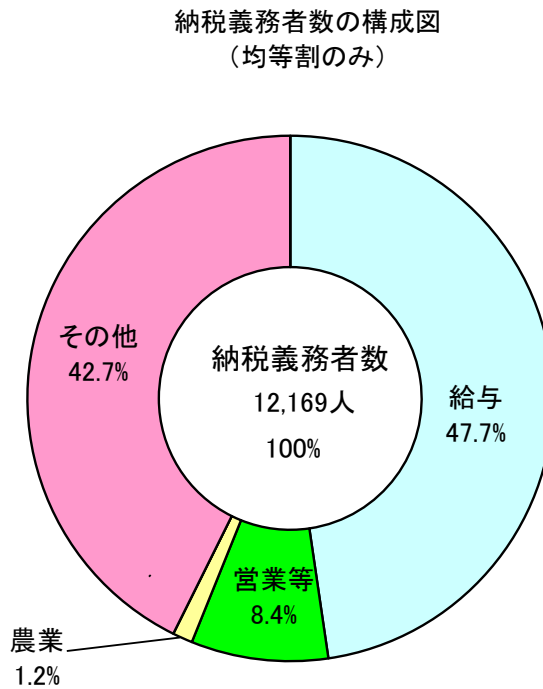
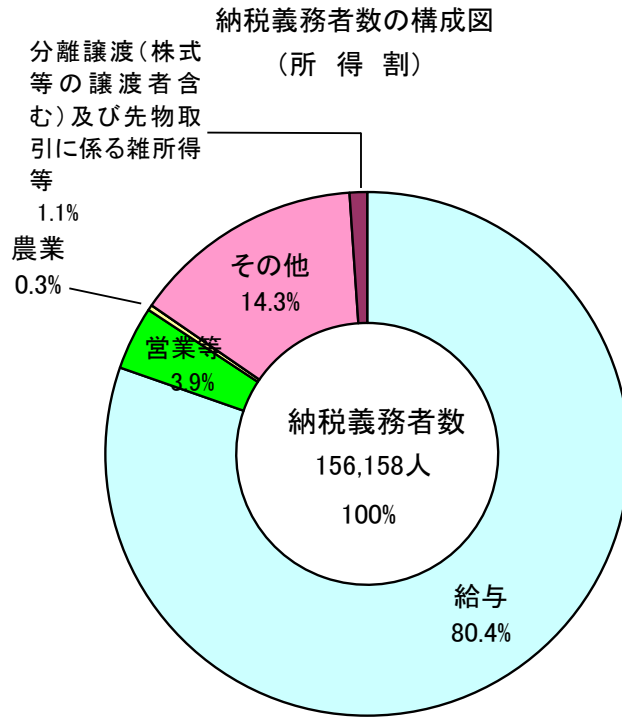
区 分	所 得						
	所得税の納税義務			総 所 得 金 額 及			
	あり 人	なし 人	計 <A> 人	総所得金額等 千円	課税標準額 千円	税 額 <B> 千円	平均税率 %
給 与 所 得 者	113,552	11,913	(80.4) 125,465	(82.5) 435,563,797	(82.1) 276,841,470	(83.6) 15,472,593	6.0
営 業 等 所 得 者	5,480	644	(3.9) 6,124	(4.6) 24,126,260	(4.9) 16,378,667	(5.0) 919,261	6.0
農 業 所 得 者	466	61	(0.3) 527	(0.3) 1,800,501	(0.3) 1,084,713	(0.3) 62,792	6.0
そ の 他 の 所 得 者	20,577	1,776	(14.3) 22,353	(8.3) 44,036,584	(6.7) 22,758,411	(6.9) 1,279,403	6.0
(分離)譲渡所得者 (株式等の譲渡者含む) 及び先物取引に係る雑所得者等	1,648	41	(1.1) 1,689	(4.3) 22,570,690	(6.0) 20,283,610	(4.2) 765,306	6.0
合 計	141,723	14,435	(100) 156,158	(100) 528,097,832	(100) 337,346,871	(100) 18,499,355	6.0

( ) 内は構成比

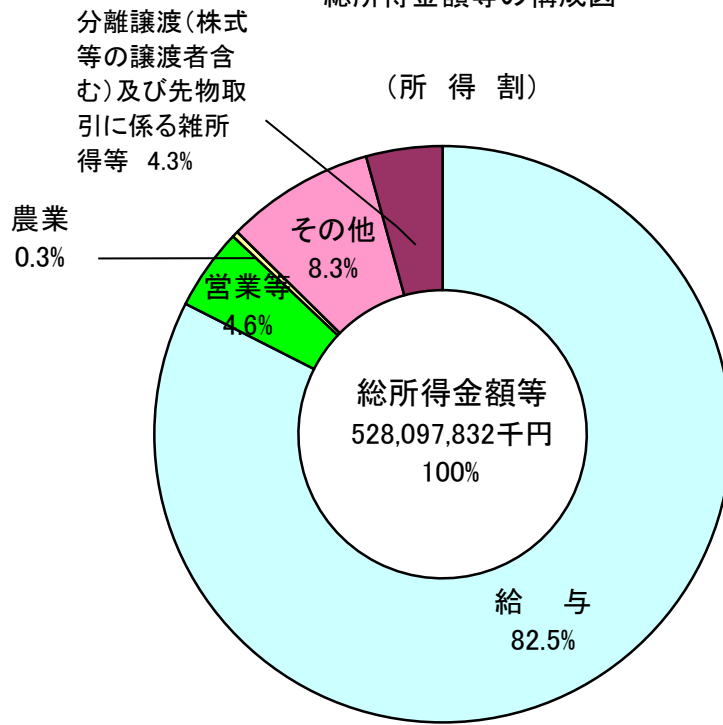
(令和3年6月30日現在)

割			均 等 割			合 計	
び 税 額 等			納 税 義 務 者 数	税 額	左のうち 均 等 割 の み を 納 め る 者	納 税 義 務 者 数	税 額
納 税 義 務 者 1 人 当 た り	納 税 義 務 者 数	税 額					
総所得金額等 円	課税標準額 円	税 額 円	人	<C> 千円	<D> 人	<A + D> 人	<B + C> 千円
3,471,596	2,206,523	123,321	(78.4) 131,894	461,629	(47.7) 5,802	(78.0) 131,267	(83.5) 15,934,222
3,939,624	2,674,504	150,107	(4.2) 7,212	25,242	(8.4) 1,026	(4.2) 7,150	(5.0) 944,503
3,416,510	2,058,278	119,149	(0.4) 684	2,394	(1.2) 150	(0.4) 677	(0.3) 65,186
1,970,052	1,018,136	57,236	(17.0) 28,537	99,880	(42.7) 5,191	(16.4) 27,544	(7.2) 1,379,283
13,363,345	12,009,242	453,111	-	-	-	(1.0) 1,689	(4.0) 765,306
3,381,817	2,160,291	118,465	(100) 168,327	589,145	(100) 12,169	(100) 168,327	(100) 19,088,500

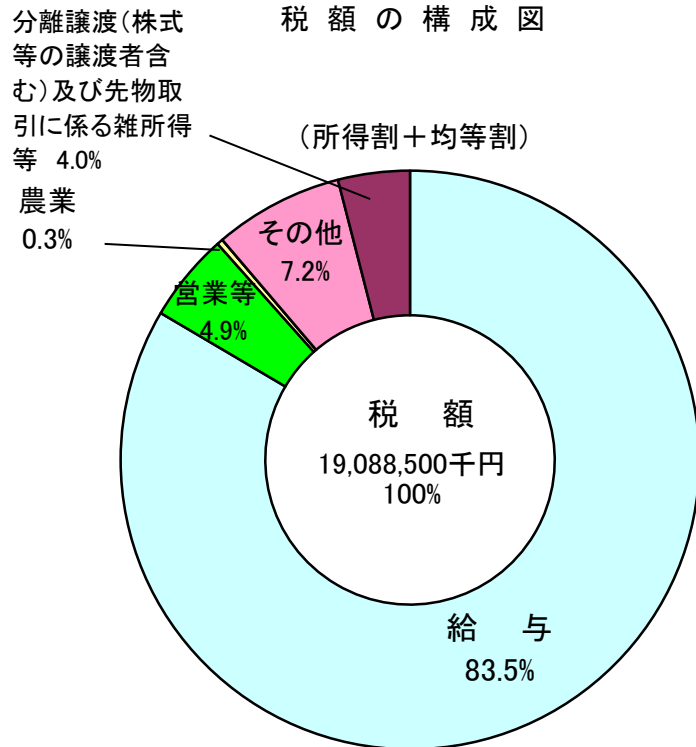
ウ 所得区分別構成図（令和3年度）



総所得金額等の構成図



税額の構成図



## エ 市県民税負担額調

(当初賦課)

区 分		令 和 2 年 度			令 和 3 年 度		
		納 税 義 務 者 1 人 当 たり (円)	人 口 1 人 当 たり (円)	1 世 帯 当 たり (円)	納 税 義 務 者 1 人 当 たり (円)	人 口 1 人 当 たり (円)	1 世 帯 当 たり (円)
市民税	特別徴収	133,045	57,250	129,966	130,138	56,882	125,857
	普通徴収	76,673			76,340		
	平 均	115,356			113,433		
県民税	特別徴収	88,532	38,083	86,455	86,592	37,837	83,719
	普通徴収	50,939			50,725		
	平 均	76,736			75,455		

## オ 市民税徴収区分別納税義務者等調

(個人の県民税課税額報告書 各年度6月30日現在)

区 分	令 和 2 年 度		令 和 3 年 度	
	納 税 義 務 者 (人)	税 額 (千円)	納 税 義 務 者 (人)	税 額 (千円)
特 別 徴 収	114,010	15,292,265	114,913	15,076,125
普 通 徴 収	54,203	4,029,906	53,414	3,982,673
計	168,213	19,322,171	168,327	19,058,798

## カ 県民税徴収区分別納税義務者等調

(個人の県民税課税額報告書 各年度6月30日現在)

区 分	令 和 2 年 度			令 和 3 年 度		
	納 税 義 務 者 (人)	調 定 額 (千円)	按 分 率 (%)	納 税 義 務 者 (人)	調 定 額 (千円)	按 分 率 (%)
特別徴収	114,010	10,175,950	40.0	114,913	10,021,425	39.9
普通徴収	54,203	2,677,346	39.9	53,414	2,646,327	39.9
計	168,213	12,853,296	39.9	168,327	12,667,752	39.9



キ 特別徴収義務者指定調

(当初賦課)

		令和2年度		令和3年度		
		区分 (件)	構成比 (%)	区分 (件)	構成比 (%)	
指定事業所数		18,308	100.0	18,279	100.0	
内 訳	市内	5,921	32.3	5,852	32.0	
	市 外	県内	6,520	35.6	6,569	35.9
		県外	2,800	15.3	2,934	16.1
		東京	3,067	16.8	2,924	16.0
	計	12,387	67.7	12,427	68.0	

ク 給与支払報告書件数調

令和3年6月30日現在

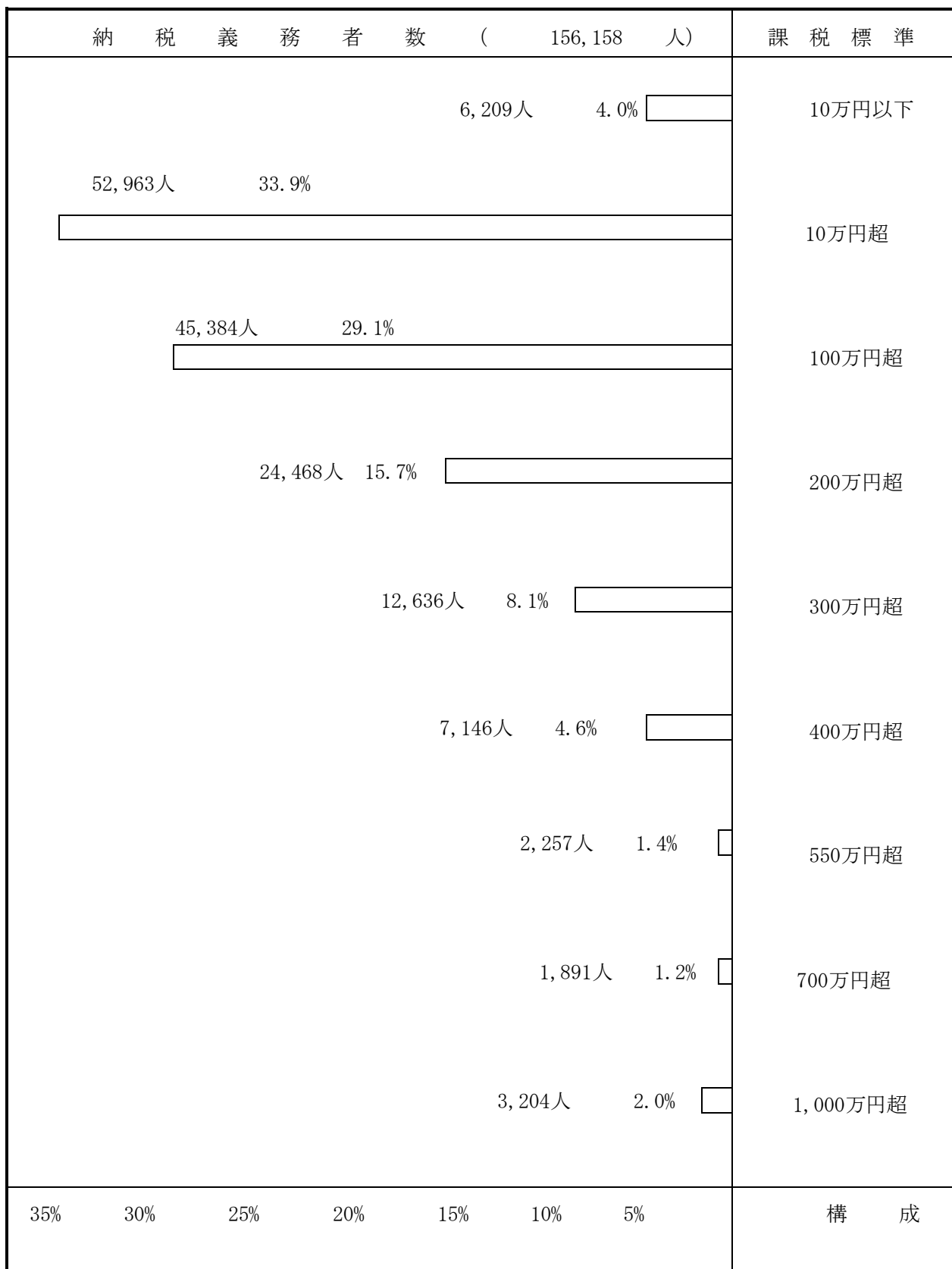
区分		令和2年度			令和3年度		
		特別徴収 納税義務者 (人)	報告件数 (件)	報告件数 構成比 (%)	特別徴収 納税義務者 (人)	報告件数 (件)	報告件数 構成比 (%)
市内		59,007	115,714	49.6	59,115	112,232	49.6
市 外	県内	26,302	53,068	22.7	26,958	52,075	23.0
	県外	12,699	32,071	13.7	12,828	31,094	13.7
	東京	16,002	32,631	14.0	16,012	30,949	13.7
	計	55,003	117,770	50.4	55,798	114,118	50.4
合計		114,010	233,484	100.0	114,913	226,350	100.0

ケ 納期の特例適用事業所数調

各年度6月30日現在

	平成30年度	令和元年度	令和2年度	令和3年度
適用事業所数	396	424	442	475

コ 令和3年度個人市民税（所得割）課税標準額段階別グラフ



額の段階	税 額 (18,499,355千円)			
10万円以下	0.4%	71,122千円		
100万円以下	8.9%	1,647,254千円		
200万円以下	20.0%	3,692,202千円		
300万円以下	18.1%	3,344,629千円		
400万円以下	13.7%	2,530,284千円		
550万円以下	10.3%	1,908,951千円		
700万円以下	4.3%	801,539千円		
1000万円以下	4.9%	913,108千円		
1,000万円超	19.4%	3,590,266千円		
比	5%	10%	15%	20%

サ 課税標準額段階別令和3年度分個人市民税所得割額等の調

区分 課税標準額の段階	納税義務者数			総所得金額										計	雑損	医療費
	所得税の納税義務		計	総所得金額	山林所得	退職所得	分離長期譲渡所得	分離短期譲渡所得	一般株式等に係る譲渡所得等	上場株式等に係る譲渡所得等	上場株式等に係る配当所得金額	先物取引に係る雑所得	計			
	あり	なし														
人	人	人														
10万円以下の金額	2,078	4,131	6,209	4,553,411	0	0	2,000,429	3,302	17,326	63,137	6,791	15,864	6,660,260	0	121,898	
10万円を超え100万円以下	50,565	2,398	52,963	77,011,000	0	0	1,272,026	2,680	33,089	96,479	17,572	24,627	78,457,473	3,748	773,466	
100万円を超え200万円以下	41,565	3,819	45,384	117,955,126	0	0	1,187,589	26,790	66,743	151,026	13,475	16,584	119,417,333	3,624	507,367	
200万円を超え300万円以下	21,130	3,338	24,468	94,948,730	0	0	746,767	3,461	9,286	63,952	18,700	19,744	95,810,640	249	381,562	
300万円を超え400万円以下	11,912	724	12,636	66,015,956	325	0	412,072	4,111	24,032	63,823	6,267	11,267	66,537,853	500	243,097	
400万円を超え550万円以下	7,121	25	7,146	46,442,348	0	0	540,237	2,595	367,549	121,249	7,151	10,444	47,491,573	0	176,379	
550万円を超え700万円以下	2,257	0	2,257	18,508,007	0	0	214,676	308	33,140	40,821	8,419	5,947	18,811,318	101	98,869	
700万円を超え1000万円以下	1,891	0	1,891	19,622,000	2,800	0	207,003	621	393,046	39,998	13,015	7,557	20,286,040	0	116,778	
1000万円を超える金額	3,204	0	3,204	70,669,002	0	0	585,894	66,219	2,124,758	1,089,982	68,976	20,511	74,625,342	165	303,811	
合計	141,723	14,435	156,158	515,725,580	3,125	0	7,166,693	110,087	3,068,969	1,730,467	160,366	132,545	528,097,832	8,387	2,723,227	

(単位：千円)

所得控除額													
社会保険料	小企共済	生命保険料	地震 保険料	障害者	寡婦	ひとり親	勤労 学生	配偶者	配偶者 特別	扶 養	同居特障 加算分	基 礎	計
807,324	26,956	122,657	5,151	76,800	7,800	36,000	5,980	199,540	57,580	273,350	19,090	2,664,140	4,424,266
14,690,922	230,033	1,382,987	49,185	604,920	154,960	360,600		3,265,920	586,100	2,602,070	110,630	22,769,080	47,584,621
23,268,595	311,657	1,623,523	50,434	334,180	82,940	217,500		2,604,160	634,180	2,537,190	66,010	19,502,810	51,744,170
18,422,631	301,516	1,116,434	39,119	179,900	34,320	69,300		1,779,300	460,030	1,857,920	35,190	10,515,950	35,193,421
12,518,028	266,364	652,975	26,297	112,280	9,620	4,500		1,114,980	257,190	1,611,490	26,220	5,427,890	22,271,431
8,111,962	217,506	378,767	17,810	59,500	0	0		711,380	154,220	956,980	12,420	3,067,190	13,864,114
2,694,910	120,037	116,001	6,483	24,440				229,380	47,390	349,400	4,370	966,790	4,658,171
2,363,117	122,868	93,083	6,101	25,200				34,400	5,660	292,810	5,980	808,830	3,874,827
4,669,937	315,265	153,870	11,982	45,220						564,320	8,050	1,063,320	7,135,940
87,547,426	1,912,202	5,640,297	212,562	1,462,440	289,640	687,900	5,980	9,939,060	2,202,350	11,045,530	287,960	66,786,000	190,750,961

区分 課税標準額の段階	課税標準額										算出		
	総所得金額	山林所得	退職所得	分離長期譲渡所得	分離短期譲渡所得	一般株式等に係る譲渡所得等	上場株式等に係る譲渡所得等	上場株式等に係る配当所得金額	先物取引に係る雑所得	計	総所得山林退職所得	分離長期譲渡所得	分離短期譲渡所得
10万円以下の金額	299,776	0	0	1,851,704	2,871	14,121	52,988	6,323	8,211	2,235,994	21,114	55,512	155
10万円を超え100万円以下	29,426,544	0	0	1,271,958	2,678	33,086	96,434	17,534	24,618	30,872,852	1,763,485	38,134	145
100万円を超え200万円以下	66,211,092	0	0	1,187,547	26,790	66,736	150,985	13,440	16,573	67,673,163	3,970,800	35,613	1,447
200万円を超え300万円以下	59,755,401	0	0	746,736	3,461	9,284	63,915	18,685	19,737	60,617,219	3,584,314	22,336	187
300万円を超え400万円以下	43,744,585	324	0	412,057	4,109	24,031	63,800	6,254	11,262	44,266,422	2,624,172	12,356	222
400万円を超え550万円以下	32,578,293	0	0	540,221	2,594	367,546	121,231	7,134	10,440	33,627,459	1,954,403	16,202	140
550万円を超え700万円以下	13,849,867	0	0	214,670	307	33,138	40,808	8,414	5,943	14,153,147	830,898	6,316	17
700万円を超え1000万円以下	15,747,208	2800	0	206,998	620	393,045	39,985	13,001	7,556	16,411,213	944,919	6,207	33
1000万円を超える金額	63,533,180	0	0	585,879	66,216	2,124,752	1,089,937	68,932	20,506	67,489,402	3,811,853	17,446	3,576
合計	325,145,946	3,124	0	7,017,770	109,646	3,065,739	1,720,083	159,717	124,846	337,346,871	19,505,958	210,122	5,922

(単位：千円)

税 額					税 額 控 除 額						税額調整額	所 得 割 額			平均税率
一般株式等に係る譲渡所得等	上場株式等に係る譲渡所得等	上場株式等に係る配当所得金額	先物取引に係る雑所得	計	調整	配当	住宅借入金等特別税額	寄付金控除	外国税額	計		所得税の納税義務あり	所得税の納税義務なし	計	
424	1,590	190	246	79,231	7,362	17	5	239	0	7,623	14	62,850	8,272	71,122	7.0
993	2,893	526	739	1,806,915	124,728	1,062	21,297	7,317	15	154,419	970	1,620,369	26,885	1,647,254	6.0
2,002	4,530	403	497	4,015,292	106,070	1,483	168,504	41,443	9	317,509	399	3,520,817	171,385	3,692,202	6.0
279	1,917	561	592	3,610,186	39,191	1,313	152,806	68,590	8	261,908	0	3,025,711	318,918	3,344,629	6.0
721	1,914	188	338	2,639,911	18,935	1,103	24,680	62,068	22	106,808	0	2,416,594	113,690	2,530,284	6.0
11,026	3,637	214	313	1,985,935	10,700	1,414	622	61,068	3	73,807	0	1,903,832	5,119	1,908,951	6.0
994	1,224	252	178	839,879	3,373	625	0	32,081	55	36,134	0	801,539	0	801,539	6.0
11,791	1,200	390	227	964,767	2,821	1,820	0	45,483	4	50,128	0	913,108	0	913,108	6.0
63,743	32,698	2,068	615	3,931,999	3,763	7,997	0	309,386	127	321,273	0	3,590,266	0	3,590,266	6.0
91,973	51,603	4,792	3,745	19,874,115	316,943	16,834	367,914	627,675	243	1,329,609	1,383	17,855,086	644,269	18,499,355	6.0

(2) 法人市民税

ア 税 率 (令和2年度)

区 分	法 人 等 の 区 分	税 率
法人税割	令和元年9月30日以前に開始した事業年度	12.1/100
	令和元年10月1日以後に開始した事業年度	8.4/100
均等割	一 号 ア 公共法人及び公益法人等のうち、地方税法の規定により均等割を課することができないもの以外のもの イ 人格のない社団等（収益事業を行うもの） ウ 一般社団法人（非営利型法人を除く）及び一般財団法人（非営利型法人を除く） ※非営利型法人は、アの公益法人等に該当 エ 保険業法に規定する相互会社以外の法人で資本金の額又は出資金の額を有しないもの オ 資本金等の額が1,000万円以下である法人で、市内に有する事務所等の従業者数が50人以下のもの	年額 60,000
	二 号 資本金等の額が1,000万円以下である法人で、市内に有する事務所等の従業者数が50人を超えるもの	年額 144,000
	三 号 資本金等の額が1,000万円を超え1億円以下である法人で、市内に有する事務所等の従業者数が50人以下であるもの	年額 156,000
	四 号 資本金等の額が1,000万円を超え1億円以下である法人で、市内に有する事務所等の従業者数が50人を超えるもの	年額 180,000
	五 号 資本金等の額が1億円を超え10億円以下である法人で、市内に有する事務所等の従業者数が50人以下であるもの	年額 192,000
	六 号 資本金等の額が1億円を超え10億円以下である法人で、市内に有する事務所等の従業者数が50人を超えるもの	年額 480,000
	七 号 資本金等の額が10億円を超える法人で、市内に有する事務所等の従業者数が50人以下であるもの	年額 492,000
	八 号 資本金等の額が10億円を超え50億円以下である法人で、市内に有する事務所等の従業者数が50人を超えるもの	年額 2,100,000
	九 号 資本金等の額が50億円を超える法人で、市内に有する事務所等の従業者数が50人を超えるもの	年額 3,600,000

※制限税率を適用



## イ 法人市民税上位100社調定額調査表

### 調査内容

その年度中に申告のあった法人市民税調定額を基準とした。

項目 年度	調定税額 (千円)	前年対比 (%)	調査100社		本調査100 位目の法人の 税額 (千円)	法人数 (社)
			税 額 (千円)	調定額に 対する率 (%)		
平成23	5,481,031	92.0	3,105,707	56.7	6,536	9,789
平成24	4,788,538	87.4	2,359,790	49.3	6,953	9,761
平成25	6,042,817	126.2	3,592,115	59.4	7,010	9,824
平成26	5,837,764	96.6	3,161,939	54.2	7,417	9,836
平成27	5,561,866	95.3	3,044,887	54.7	7,935	9,919
平成28	5,128,484	92.2	2,582,704	50.4	7,765	10,003
平成29	5,292,626	103.2	2,784,782	52.6	7,781	10,041
平成30	5,047,619	95.4	2,517,179	49.9	6,973	10,086
令和元	4,984,767	98.8	2,546,514	51.1	7,124	10,091
令和2	4,084,965	81.9	1,869,690	45.8	6,331	10,184

## ウ 月別申告件数及び調定額

区 分	令和元年度		令和2年度		前年対比	
	件 数 (件)	調 定 額 (円)	件 数 (件)	調 定 額 (円)	件 数 (%)	調定額 (%)
4月	1,159	185,959,600	1,152	238,549,300	99.4	128.3
5月	2,436	751,831,200	2,354	461,290,300	96.6	61.4
6月	1,519	967,952,400	1,426	879,791,500	93.9	90.9
7月	1,083	617,188,100	1,109	650,744,100	102.4	105.4
8月	1,046	186,709,700	1,092	188,979,000	104.4	101.2
9月	868	154,894,600	906	144,752,200	104.4	93.5
10月	995	264,406,600	1,031	215,635,900	103.6	81.6
11月	1,880	1,146,602,500	1,804	757,487,400	96.0	66.1
12月	919	303,245,000	919	154,464,200	100.0	50.9
1月	553	133,092,300	662	159,634,000	119.7	119.9
2月	971	135,813,100	956	120,176,600	98.5	88.5
3月	638	137,072,100	578	113,461,300	90.6	82.8
合 計	14,067	4,984,767,200	13,989	4,084,965,800	99.4	81.9

エ 組織別法人数（令和2年度）

組 織	件 数 (件)	構成比 (%)
株式会社	5,880	57.7
有限会社 注)	2,852	28.0
合名会社	8	0.1
合資会社	20	0.2
医療法人	167	1.6
財団法人	80	0.8
社団法人	197	1.9
協同組合	141	1.4
宗教法人	31	0.3
農事組合法人	46	0.5
特定非営利活動法人	176	1.7
その他	586	5.8
合 計	10,184	100.0

注) 特例有限会社の数に同じ。(H18.5.1の会社法施行後、旧有限会社は会社法上の株式会社として存続するが、商号は有限会社を用いる等の特則をおき、会社等整備法で「特例有限会社」とした。)

オ 業種別法人数（令和2年度）

業 種	件 数 (件)	構成比 (%)
農業・林業・漁業・鉱業	238	2.3
建設業	1,671	16.4
製造業	943	9.3
電気・ガス業	67	0.7
情報通信業	230	2.3
運輸業	268	2.6
卸売・小売業	2,332	22.9
金融・保険業	262	2.6
不動産業	719	7.1
飲食業、宿泊業	490	4.8
医療・福祉	582	5.7
教育・学習支援業	135	1.3
複合サービス業	136	1.3
サービス業、その他	2,111	20.7
合 計	10,184	100.0

## カ 業種別調定額

業 種 \ 年 度	平成30年度		令和元年度		令和2年度	
	税額 (千円)	前年度税 額対比 (%)	税額 (千円)	前年度税 額対比 (%)	税額 (千円)	前年度税 額対比 (%)
農業・林業・漁業・鉱業	72,799	63.8	69,609	95.6	83,571	120.1
建設業	535,728	107.4	450,633	84.1	470,822	104.5
製造業	712,698	90.5	697,032	97.8	574,451	82.4
電気・ガス業	53,590	31.6	105,464	196.8	80,184	76.0
情報通信業	88,471	77.4	78,225	88.4	70,176	89.7
運輸業	189,428	110.1	195,366	103.1	131,181	67.1
卸売・小売業	1,135,505	101.2	1,122,263	98.8	1,009,926	90.0
金融・保険業	1,314,481	97.9	1,334,553	101.5	787,257	59.0
不動産業	160,526	85.1	163,284	101.7	158,865	97.3
飲食業・宿泊業	108,665	99.8	94,037	86.5	95,178	101.2
医療・福祉	108,856	117.9	107,986	99.2	99,096	91.8
教育・学習支援業	27,887	105.4	23,734	85.1	21,625	91.1
複合サービス業	45,726	93.0	42,407	92.7	39,990	94.3
サービス業・その他	493,259	97.4	500,174	101.4	462,643	92.5
計	5,047,619	95.4	4,984,767	98.8	4,084,965	81.9

## キ 減免処理状況

(令和2年度)

条 文	種 別	処理件数 (件)	減 免 額 (円)
3号	公益社団法人及び公益財団法人	47	2,820,000
4号	地縁による団体	0	0
5号	削除	-	-
6号	人格のない社団等	0	0
7号	特定非営利活動法人	131	7,670,000
8号	特別の事由があるもの	73	4,140,000
合 計		251	14,630,000

## 2 固定資産税

### (1) 固定資産税

#### ア 税率

$$\frac{1.4}{100}$$

#### イ 固定資産税納税義務者数 (概要調書調)

(免税点以上)

区分	令和元年度		令和2年度		令和3年度	
	納税義務者 (人)	前年対比 (%)	納税義務者 (人)	前年対比 (%)	納税義務者 (人)	前年対比 (%)
土地	103,362	100.8	104,101	100.7	104,925	100.8
家屋	110,083	100.7	111,008	100.8	118,375	106.6
償却資産	5,458	105.8	5,575	102.1	5,058	90.7
計	218,903 (143,151)	100.8	220,684 (143,895)	100.8	228,358 (144,186)	103.5

※ ( ) 内は実数

#### ウ 固定資産税課税標準額 (概要調書調)

(免税点以上)

区分	令和元年度		令和2年度		令和3年度	
	課税標準額 (千円)	前年対比 (%)	課税標準額 (千円)	前年対比 (%)	課税標準額 (千円)	前年対比 (%)
土地	597,814,413	99.9	596,509,820	99.8	592,174,984	99.3
家屋	760,977,284	103.7	783,038,658	102.9	765,253,788	97.7
償却資産	276,122,449	103.5	275,090,698	99.6	253,567,519	92.2
計	1,634,914,146	102.3	1,654,639,176	101.2	1,610,996,291	97.4

#### エ 固定資産税額 (当初現年課税分)

区分	令和元年度		令和2年度		令和3年度	
	金額 (円)	前年対比 (%)	金額 (円)	前年対比 (%)	金額 (円)	前年対比 (%)
予算額	22,158,640,000	102.2	22,599,504,000	102.0	19,744,279,000	87.4
調定額	22,385,117,900	102.2	23,018,505,300	102.8	21,650,732,900	94.1

## 才 土 地 (概要調書調)

### a 地目別内訳表

区 分	令和元年度	前 年 対 比 (%)	令和2年度	前 年 対 比 (%)	令和3年度	前 年 対 比 (%)	
宅 地	筆 数 (筆)	300,761	101.0	303,509	100.9	305,724	100.7
	地 積 (㎡)	63,878,643	100.8	64,187,400	100.5	64,473,502	100.4
	平均価格 (円)	22,475	99.6	22,393	99.6	22,283	99.5
	総価格 (千円)	1,435,662,693	100.4	1,437,337,198	100.1	1,436,686,160	100.0
田	筆 数 (筆)	27,529	99.3	27,342	99.3	27,069	99.0
	地 積 (㎡)	39,404,940	99.2	39,243,361	99.6	38,984,574	99.3
	平均価格 (円)	537	87.2	500	93.1	462	92.3
	総価格 (千円)	21,157,816	86.5	19,623,339	92.7	17,994,357	91.7
畑	筆 数 (筆)	54,886	99.1	54,485	99.3	53,957	99.0
	地 積 (㎡)	54,463,977	99.0	54,148,633	99.4	53,756,086	99.3
	平均価格 (円)	726	95.6	696	95.8	655	94.1
	総価格 (千円)	39,531,962	94.6	37,669,290	95.3	35,197,466	93.4
そ の 他	筆 数 (筆)	35,000	101.3	35,377	101.1	35,833	101.3
	地 積 (㎡)	26,126,670	101.1	26,283,971	100.6	26,524,896	100.9
	平均価格 (円)	3,002	99.9	3,001	100.0	3,039	101.3
	総価格 (千円)	78,435,082	101.1	78,880,480	100.6	80,619,001	102.2
合 計	筆 数 (筆)	418,176	100.6	420,713	100.6	422,583	100.4
	地 積 (㎡)	183,874,230	99.9	183,863,365	100.0	183,739,058	99.9
	平均価格 (円)	8,565	100.1	8,558	99.9	8,548	99.9
	総価格 (千円)	1,574,787,553	100.0	1,573,510,307	99.9	1,570,496,984	99.8

b 土地の㎡当たり提示価格等

区 分	令 和 元 年 度				令 和 2 年 度				令 和 3 年 度			
	提 示 価 格 (円)	平 均 価 格 (円)	比 率 (%)	最 高 価 格 (円)	提 示 価 格 (円)	平 均 価 格 (円)	比 率 (%)	最 高 価 格 (円)	提 示 価 格 (円)	平 均 価 格 (円)	比 率 (%)	最 高 価 格 (円)
田	133	133	100.0	165	133	133	100.0	165	133	133	100.0	165
畑	60	60	100.0	101	60	60	100.0	101	60	60	100.0	101
宅 地	23,191	22,475	96.9	118,484	23,191	23,081	99.5	118,484	22,930	22,283	97.2	121,168
山 林	24	24	100.0	53	24	24	100.0	53	24	24	100.0	53
池 沼	—	77	—	390	—	77	—	390	—	77	—	390
原 野	—	17	—	42	—	17	—	42	—	17	—	42
雑種地	—	6,703	—	70,777	—	6,703	—	70,777	—	6,575	—	71,700

※宅地からは農業用施設用地を除く。

カ 家 屋 (概要調書調)

a 構造別内訳表

区 分	令 和 元 年 度	令 和 2 年 度	令 和 3 年 度	
木 造	棟 数 (棟)	125,061	125,413	125,669
	床 面 積 (㎡)	13,508,009	13,598,011	13,676,805
	総 価 格 (千円)	321,721,836	334,711,963	320,982,123
	前 年 比 (%)	104.7	104.0	95.9
非 木 造	棟 数 (棟)	42,094	42,710	42,772
	床 面 積 (㎡)	11,458,868	11,548,034	11,598,694
	総 価 格 (千円)	440,770,494	449,641,851	444,271,665
	前 年 比 (%)	103.3	102.0	98.8

b 家屋の㎡当たり価格

区 分	令和元年度 (円)	令和2年度 (円)	令和3年度 (円)
木 造	23,817	24,615	23,469
非木造	38,465	38,937	38,304

c 木造家屋の種類別㎡当たり価格

区 分	令和元年度 (円)	令和2年度 (円)	令和3年度 (円)
専 用 住 宅	26,330	27,167	25,849
併 用 住 宅	16,563	16,980	16,487
附 属 家	4,274	4,421	4,279
共同住宅・寄宿舍	30,044	30,774	28,838
旅館・料亭・ホテル	11,429	12,004	11,585
事務所・銀行・店舗	26,012	26,801	25,325
劇 場 ・ 病 院	31,899	34,450	36,126
工 場 ・ 倉 庫	6,967	7,058	6,923
土 蔵	1,771	1,770	1,757
平 均	23,817	24,615	23,469

d 非木造家屋の種類別㎡当たり価格

区 分		令和元年度 (円)	令和2年度 (円)	令和3年度 (円)
① 事務所・ 店舗・ 百貨店	鉄骨鉄筋コンクリート造	95,975	95,845	95,633
	鉄筋コンクリート造	63,010	63,258	63,064
	鉄骨造	52,631	53,173	52,485
	軽量鉄骨造	32,256	32,708	31,162
	れんが造及びブロック造	16,061	16,054	15,748
	その他	0	0	0
	平 均	58,727	59,067	58,338
② 住 宅 ・ ア パ ー ト	鉄骨鉄筋コンクリート造	62,001	62,001	61,930
	鉄筋コンクリート造	58,294	59,306	59,509
	鉄骨造	38,426	38,548	37,779
	軽量鉄骨造	39,800	40,756	39,292
	れんが造及びブロック造	14,656	14,676	14,415
	その他	41,579	41,579	41,573
	平 均	43,604	44,329	43,497
③ ホ テ ル ・ 病 院	鉄骨鉄筋コンクリート造	70,595	70,595	70,511
	鉄筋コンクリート造	85,666	85,816	86,880
	鉄骨造	76,920	77,570	75,597
	軽量鉄骨造	61,468	61,468	62,147
	れんが造及びブロック造	16,504	16,504	15,923
	その他	0	0	0
	平 均	78,818	79,093	78,905



区 分		令和元年度 (円)	令和2年度 (円)	令和3年度 (円)
④ 工場 ・ 倉庫 ・ 市場	鉄骨鉄筋コンクリート造	56,828	55,897	57,307
	鉄筋コンクリート造	28,906	28,906	27,967
	鉄骨造	24,577	25,180	24,869
	軽量鉄骨造	6,930	7,097	6,927
	れんが造及びブロック造	8,310	8,298	8,110
	その他	0	0	0
	平 均	24,227	24,588	24,282
⑤ そ の 他	鉄骨鉄筋コンクリート造	13,634	13,634	13,337
	鉄筋コンクリート造	30,234	30,374	28,650
	鉄骨造	13,355	13,488	12,857
	軽量鉄骨造	4,808	5,004	4,814
	れんが造及びブロック造	5,942	5,967	5,770
	その他	0	0	0
	平 均	9,376	9,519	9,105
⑥ 平 均	鉄骨鉄筋コンクリート造	79,689	80,296	80,225
	鉄筋コンクリート造	59,701	60,376	60,444
	鉄骨造	34,335	34,776	34,209
	軽量鉄骨造	29,783	30,648	29,672
	れんが造及びブロック造	11,328	11,334	11,096
	その他	41,579	41,579	41,573
	総平均	38,465	38,937	38,304

e 令和2年中新增築家屋に関する調

(a) 木造家屋

区 分	棟 数 (棟)	床 面 積 (㎡)	決 定 価 格 (千円)	㎡当たり価格 (円)
専 用 住 宅	1,346	152,173	11,653,740	76,582
共 同 住 宅 ・ 寄 宿 舎	26	10,689	681,061	63,716
併 用 住 宅	23	4,222	290,390	68,780
旅 館 ・ 料 亭 ・ ホ テ ル	0	0	0	0
事 務 所 ・ 銀 行 ・ 店 舗	49	5,207	309,251	59,391
劇 場 ・ 病 院	12	2,027	137,342	67,756
工 場 ・ 倉 庫	8	1,866	55,570	29,780
土 蔵	0	0	0	0
附 属 家	59	1,839	89,499	48,667
合 計	1,523	178,023	13,216,853	74,242
内 増 築 分	29	840	60,367	71,865

## (b) 非木造家屋

区 分	棟 数 (棟)	床 面 積 (㎡)	決 定 価 格 (千円)	㎡当たり価格 (円)
事務所・店舗・百貨店	28	24,563	2,320,913	94,488
住宅・アパート	183	34,871	3,159,993	90,620
病院・ホテル	1	765	155,840	203,712
工場・倉庫・市場	40	55,142	3,698,412	67,071
そ の 他	79	3,831	143,819	37,541
合 計	331	119,172	9,478,977	79,540
内 増 築 分	9	4,614	406,749	88,155
木造・非木造合計	1,854	297,195	22,695,830	76,367

## f 令和2年中減少家屋に関する調

区 分	棟 数 (棟)	床 面 積 (㎡)	決定価格 (千円)	㎡当たり価格 (円)
木 造	1,238	97,798	953,557	9,750
非 木 造	311	74,590	2,880,288	38,615
合 計	1,549	172,388	3,833,845	22,240

## g 新增築家屋評価件数等調

区 分	棟 数 (棟)	床 面 積 (㎡)	決定価格 (千円)	伸 長 率 (%)	滅失棟数 (棟)
平成30年	2,154	398,250	29,163,243	129.6	1,637
令和元年	2,533	328,587	24,149,088	82.8	1,634
令和2年	1,854	297,195	22,695,830	94.0	1,549

## キ 償却資産（概要調書調）

### a 令和3年度償却資産の段階別納税義務者数等に関する調

区 分		納 税 義 務 者 (人)	課 税 標 準 額 (千円)	
150万円未満のもの		6,910	2,958,952	
150万円以上160万円未満のもの		153	236,797	
160万円以上170万円未満のもの		132	217,872	
170万円以上180万円未満のもの		127	221,677	
180万円以上190万円未満のもの		109	202,161	
190万円以上200万円未満のもの		111	216,353	
200万円以上300万円未満のもの		750	1,844,501	
300万円以上3,000万円未満のもの		2,908	27,694,056	
3,000万円以上1億円未満のもの		476	25,727,088	
1億円以上のもの		292	197,207,014	
計		11,968	256,526,471	
計内訳	法第389条関係	大臣配分	14	49,956,761
		知事配分	4	5,276,116
	法第743条関係		0	0

b 種類別内訳表

区 分	令和元年度		令和2年度		令和3年度	
	課税標準額	前年対比	課税標準額	前年対比	課税標準額	前年対比
	(千円)	(%)	(千円)	(%)	(千円)	(%)
構 築 物	53,374,283	106.5	56,148,415	105.2	50,455,870	89.9
機械及び装置	126,353,770	103.9	123,298,976	97.6	111,443,015	90.4
船 舶	8,500	99.3	8,951	105.3	6,999	78.2
航 空 機	57,944	272.6	129,199	223.0	118,913	92.0
車輛及び運搬具	1,325,710	120.6	1,346,747	101.6	1,259,954	93.6
工 具 ・ 器 具 及 び 備 品	38,644,851	102.0	38,500,648	99.6	35,049,891	91.0
総務大臣配分	50,937,554	98.9	50,339,817	98.8	49,956,761	99.2
知 事 配 分	5,419,837	122.7	5,317,945	98.1	5,276,116	99.2
計	276,122,449	103.5	275,090,698	99.6	253,567,519	92.2

(2) 国有資産等所在市町村交付金

区 分	令和元年度 (円)	令和2年度 (円)	令和3年度 (円)
交 付 金	111,794,000	108,645,100	107,990,100

(3) 課税台帳縦覧・閲覧件数及び人員

区 分		土 地 (件)	家 屋 (件)	償 却 資 産 (件)	計 (件)	実 人 員 (人)
令和元年度	縦覧	10	4	—	14	10
	閲覧	357	275	43	675	263
令和2年度	縦覧	9	4	—	13	8
	閲覧	268	205	38	511	187
令和3年度	縦覧	7	6	—	13	7
	閲覧	320	224	43	587	185

(4) 登記済通知書受理件数

区 分		平 成 30 年 度 (件)	令 和 元 年 度 (件)	令 和 2 年 度 (件)
土 地	売 買	5,350	4,882	5,002
	相 続	7,707	6,986	7,329
	贈 与	501	409	473
	交 換	66	67	76
	地 目 変 更	922	1,302	1,506
	分 合 筆	3,708	3,669	3,186
	そ の 他	7,626	9,762	7,183
	小 計	25,880	27,077	24,755
家 屋	表示(新築)	2,000	2,173	1,933
	売 買	979	1,153	927
	相 続	1,954	1,855	1,760
	贈 与	161	156	206
	滅 失	867	900	841
	そ の 他	1,419	1,565	288
	小 計	7,380	7,802	5,955
合 計	33,260	34,879	30,710	

### 3 軽自動車税

#### (1) 種別割台数及び調定額

#### (2) 種別割減免台数及び税額

(令和3年4月1日)

(令和3年度処理状況)

区分	台数			税率 (年額)	調定額	減免台数	減免額			
	総数	非課税	課税							
原動機付自転車	50cc以下	7,968	108	7,860	2,000	15,720,000	110	220,000		
	50cc以下 (ミニカー)	302	4	298	3,700	1,102,600	2	7,400		
	50ccを超え 90cc以下	1,220	33	1,187	2,000	2,374,000	1	2,000		
	90ccを超えるもの	2,278	11	2,267	2,400	5,440,800	18	43,200		
	小計	11,768	156	11,612	—	24,637,400	131	272,600		
軽自動車	二輪車	4,498	39	4,459	3,600	16,052,400	1	3,600		
	三輪車	(旧税率)	0			3,100	0		0	
		(新税率)	0			3,900	0		0	
		(重課税率)	3		3	4,600	13,800		0	
		(75%減税)	0			1,000	0		0	
		(50%減税)	0			2,000	0		0	
		(25%減税)	0			3,000	0		0	
	四輪車	(旧税率)	乗用 営業用	2		2	5,500	11,000		0
			乗用 自家用	31,295	86	31,209	7,200	224,704,800	470	3,384,000
		貨物	営業用	229		229	3,000	687,000	3	9,000
			自家用	7,138	87	7,051	4,000	28,204,000	131	524,000
		(新税率)	乗用 営業用	1		1	6,900	6,900		0
			乗用 自家用	26,829	40	26,789	10,800	289,321,200	303	3,272,400
			貨物 営業用	329		329	3,800	1,250,200	1	3,800
			貨物 自家用	6,259	62	6,197	5,000	30,985,000	21	105,000
		(重課税率)	乗用 営業用	2		2	8,200	16,400		0
			乗用 自家用	17,056	74	16,982	12,900	219,067,800	302	3,895,800
貨物 営業用			141		141	4,500	634,500	1	4,500	
貨物 自家用	10,734		140	10,594	6,000	63,564,000	83	498,000		
(75%減税)	乗用 営業用	0			1,800	0		0		
	乗用 自家用	0			2,700	0		0		
	貨物 営業用	2		2	1,000	2,000		0		
	貨物 自家用	1		1	1,300	1,300	1	1,300		
(50%減税)	乗用 営業用	0			3,500	0		0		
	乗用 自家用	412	5	407	5,400	2,197,800	31	167,400		
	貨物 営業用	0			1,900	0		0		
	貨物 自家用	0			2,500	0		0		
(25%減税)	乗用 営業用	0			5,200	0		0		
	乗用 自家用	2,794		2,794	8,100	22,631,400	59	477,900		
	貨物 営業用	2		2	2,900	5,800		0		
	貨物 自家用	136	1	135	3,800	513,000	1	3,800		
専ら雪上を走行するもの	1		1	3,600	3,600		0			
小計	107,864	534	107,330	—	899,873,900	1,408	12,350,500			
小型特殊自動車	農耕作業用	7,312	78	7,234	2,400	17,361,600	29	69,600		
	特殊作業用	1,172	31	1,141	5,900	6,731,900	3	17,700		
	小計	8,484	109	8,375	—	24,093,500	32	87,300		
二輪の小型自動車	5,526	53	5,473	6,000	32,838,000	29	174,000			
合計	133,642	852	132,790	—	981,442,800	1,600	12,884,400			

※平成27年4月1日以降に新規登録の軽自動車から、新税率及び燃費性能に応じた税率軽減措置を適用。  
 ※平成28年4月1日から、新車新規登録から13年経過した三輪または四輪の軽自動車に重課税率を適用。  
 ※令和元年10月1日から、「軽自動車税」は「軽自動車税種別割」に名称変更。

(3) 種別割年度別推移

区 分		平成29年度	平成30年度	令和元年度	令和2年度	令和3年度		
原動機付自転車	50cc以下	台 数	9,774	9,218	8,672	8,150	7,860	
		税 額	19,548,000	18,436,000	17,344,000	16,300,000	15,720,000	
	(ミニカー)	台 数	598	557	435	308	298	
		税 額	2,212,600	2,060,900	1,609,500	1,139,600	1,102,600	
	50ccを超 90cc以下	台 数	1,226	1,197	1,153	1,157	1,187	
		税 額	2,452,000	2,394,000	2,306,000	2,314,000	2,374,000	
	90ccを超 えるもの	台 数	1,845	1,882	1,986	2,110	2,267	
税 額		4,428,000	4,516,800	4,766,400	5,064,000	5,440,800		
軽自動車	二輪車	台 数	4,445	4,444	4,393	4,358	4,459	
		税 額	16,002,000	15,998,400	15,814,800	15,688,800	16,052,400	
	三輪車	台 数	3	3	3	3	3	
		税 額	13,800	13,800	13,800	13,800	13,800	
	四輪車	乗用	台 数	73,936	75,048	76,227	77,274	78,186
		税 額	625,539,700	661,000,800	693,584,400	726,501,200	757,957,300	
貨物	台 数	25,853	25,438	25,218	24,937	24,681		
税 額	125,620,000	125,183,800	125,627,600	125,791,400	125,846,800			
小型特殊自動車	農耕用	台 数	7,114	7,115	7,132	7,139	7,234	
		税 額	17,073,600	17,076,000	17,116,800	17,133,600	17,361,600	
	特殊作業用	台 数	1,134	1,130	1,140	1,114	1,141	
		税 額	6,690,600	6,667,000	6,726,000	6,572,600	6,731,900	
二輪の小型自動車	台 数	5,170	5,261	5,345	5,340	5,473		
	税 額	31,020,000	31,566,000	32,070,000	32,040,000	32,838,000		
専ら雪上を 走行するもの	台 数	2	2	2	2	1		
	税 額	7,200	7,200	7,200	7,200	3,600		
合 計	台 数	131,098	131,293	131,704	131,890	132,790		
	税 額	850,600,300	884,913,500	916,979,300	948,559,000	981,442,800		

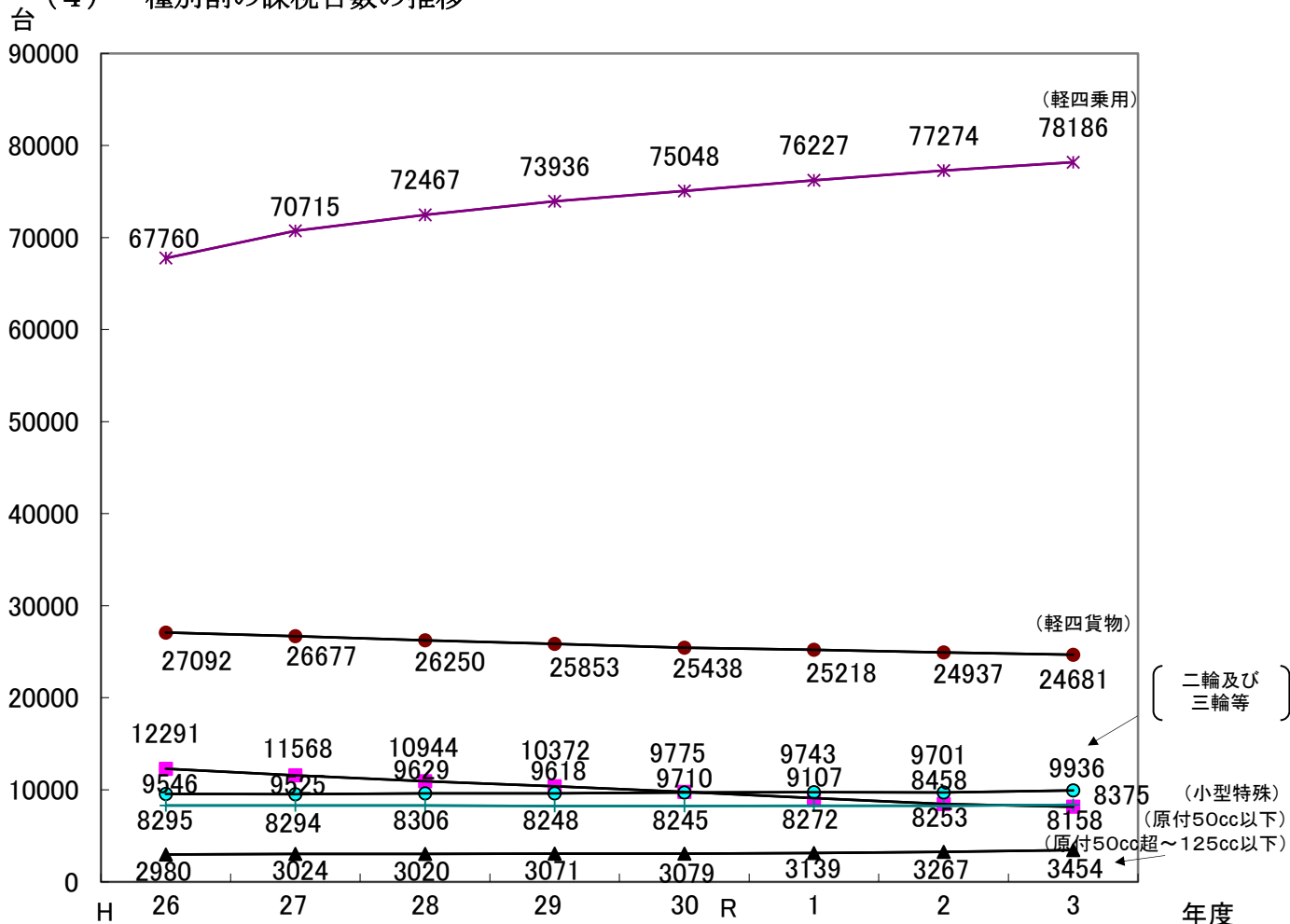
※非課税車両を除く



(単位：円)

前 年 対 比									
平成29年度		平成30年度		令和元年度		令和2年度		令和3年度	
比較	比率	比較	比率	比較	比率	比較	比率	比較	比率
台	%	台	%	台	%	台	%	台	%
△ 576	94.4	△ 556	94.3	△ 546	94.1	△ 522	94.0	△ 290	96.4
△ 1,152,000		△ 1,112,000		△ 1,092,000		△ 1,044,000		△ 580,000	
4	100.7	△ 41	93.1	△ 122	78.1	△ 127	70.8	△ 10	96.8
14,800		-151,700		△ 451,400		△ 469,900		△ 37,000	
△ 19	98.5	△ 29	97.6	△ 44	96.3	4	100.3	30	102.6
△ 38,000		△ 58,000		△ 88,000		8,000		60,000	
70	103.9	37	102.0	104	105.5	124	106.2	157	107.4
168,000		88,800		249,600		297,600		376,800	
△ 2	100.0	△ 1	100.0	△ 51	98.9	△ 35	99.2	101	102.3
△ 7,200		△ 3,600		△ 183,600		△ 126,000		363,600	
△ 2	60.0	0	100.0	0	100.0	0	100.0	0	100.0
△ 9,200		0		0		0		0	
1,469	102.0	1,112	101.5	1,179	101.6	1,047	101.4	912	101.2
41,243,900		35,461,100		32,583,600		32,916,800		31,456,100	
△ 397	98.5	△ 415	98.4	△ 220	99.1	△ 281	98.9	△ 256	99.0
349,700		△ 436,200		443,800		163,800		55,400	
△ 76	98.9	1	100.0	17	100.2	7	100.1	95	101.3
△ 182,400		2,400		40,800		16,800		228,000	
18	101.6	△ 4	99.6	10	100.9	△ 26	97.7	27	102.4
106,200		△ 23,600		59,000		△ 153,400		159,300	
△ 7	99.9	91	101.8	84	101.6	△ 5	99.9	133	102.5
△ 42,000		546,000		504,000		△ 30,000		798,000	
0	100.0	0	100.0	0	100.0	0	100.0	△ 1	50.0
0		0		0		0		△ 3,600	
482	100.4	195	100.1	411	100.3	186	100.1	900	100.7
40,451,800	105.0	34,313,200	104.0	32,065,800	103.6	31,579,700	103.4	32,883,800	103.5

(4) 種別割の課税台数の推移



(5) 原動機付自転車等ご当地ナンバープレート交付枚数

平成26年1月15日から交付開始

(枚)

区分	交付枚数
50cc以下	2,446
ミニカー	241
50cc超~90cc以下	373
90cc超~125cc以下	794
小型特殊自動車(農耕用・その他)	1,620
合計	5,474

(令和3年7月1日現在)



(6) 環境性能割課税台数及び調定額

	令和元年度 (令和元年10月~令和2年1月分)	令和2年度 (令和2年2月~令和3年1月分)
課税台数(台)	457	1,950
調定額(円)	8,421,300	35,029,700

※環境性能割

令和元年10月1日から導入。

税額は軽自動車の取得価額×税率(車種及び燃費基準達成度等の環境性能に応じて非課税から2%)で算定。

臨時的軽減措置として令和3年12月31日までに取得した家用乗用車は税率が1%分軽減。

※課税台数及び調定額

県が賦課徴収を行い、2か月後に市に払込みとなるため令和元年度は令和2年1月までの申告納付分。

## 4 市たばこ税

### (1) 年度別収入状況

(単位：本、円)

年度	期間	課税標準（売渡本数）			前年 対比 (%)	税率 (円/千本)	調定額 (円)	前年 対比 (%)
		規格	本数	合計				
H26	—	旧3級品以外	451,419,571	470,557,431	96.2	4,618	2,423,118,714	97.1
	—	旧3級品	19,137,860			2,190		
H27	—	旧3級品以外	442,749,611	461,919,711	98.2	5,262	2,377,577,818	98.1
	—	旧3級品	19,170,100			2,495		
H28	—	旧3級品以外	429,118,341	447,053,201	96.8	5,262	2,309,757,145 (手持品課税含む)	97.1
	～H28.3.31	旧3級品	2,364,400			2,495		
	H28.4.1～	旧3級品	15,570,460			2,925		
H29	—	旧3級品以外	406,414,061	420,896,981	94.1	5,262	2,186,573,689 (手持品課税含む)	94.7
	～H29.3.31	旧3級品	1,863,040			2,925		
	H29.4.1～	旧3級品	12,619,880			3,355		
H30	～H30.9.30	旧3級品以外	238,055,425	393,270,809	93.4	5,262	2,125,492,230 (手持品課税及び 過年度含む)	97.2
	H30.10.1～	旧3級品以外	144,158,664			5,692		
	～H30.3.31	旧3級品	1,282,580			3,355		
	H30.4.1～	旧3級品	9,774,140			4,000		
R1	—	旧3級品以外	371,712,661	377,199,681	95.9	5,692	2,137,979,578 (手持品課税及び 過年度含む)	100.6
	～R1.9.30	旧3級品	5,517,200			4,000		
	R1.10.1～	旧3級品	(※) -30,180			5,692		
R2	～R2.9.30	旧3級品以外	220,992,937	355,326,277	94.2	5,692	2,088,111,097 (手持品課税及び 過年度含む)	97.7
	R2.10.1～	旧3級品以外	134,333,340			6,122		

※ R2.10.1～がマイナスとなっているのは、手持品課税の返還分が含まれるため（旧3級品については、R1.9.30で特定税率廃止）

(2) 令和2年度市たばこ税月別納税額

調 定 月	課 税 標 準 数 量						調 定 額		前 年 対 比
	売 渡 本 数 (旧3級品以外)		前 年 対 比	売 渡 本 数 (旧3級品)		前 年 対 比			
	令和元年度	令和2年度		令和元年度	令和2年度				
4	本 30,357,349	本 30,648,072	% 101.0	本 814,240	本 0	% -	円 176,050,988	円 174,448,822	% 99.1
5	31,459,300	28,954,645	92.0	851,040	0	-	182,470,495	164,809,836	90.3
6	32,283,351	29,264,002	90.7	853,940	0	-	187,172,593	166,570,697	89.0
7	30,249,216	31,129,253	102.9	804,480	0	-	175,396,456	177,187,705	101.0
8	32,086,421	30,942,584	96.4	862,080	0	-	186,084,227	176,125,185	94.7
9	32,436,331	30,469,642	93.9	824,600	0	-	187,925,993	173,433,202	92.3
10	32,933,792	39,604,036	120.3	511,240	0	-	189,504,103	225,426,169	119.0
11	30,210,743	23,599,331	78.1	-26,880	0	-	171,814,024	144,483,400	84.1
12	29,414,509	26,154,329	88.9	-7,620	0	-	167,384,011	160,116,801	95.7
1	32,071,747	31,083,531	96.9	-100	0	-	182,551,813	190,293,374	104.2
2	29,046,219	27,176,515	93.6	0	0	-	165,331,078	166,374,621	100.6
3	29,163,683	26,300,337	90.2	0	0	-	165,999,682	161,010,660	97.0
計	371,712,661	355,326,277	95.6	5,487,020	0	0.0	2,137,685,463	2,080,280,472	97.3

### (3) 喫煙人口及びたばこ消費本数等の調

区 分		平成30年度	令和元年度	令和2年度	
喫 煙 人 口 に 関 す る 調	男	人 口 ( 人 )	165,597	—	—
		成 人 人 口 ( 人 )	135,721	—	—
		喫 煙 率 ( % )	27.8	28.5	
		喫 煙 人 口 ( 人 )	37,730	—	—
	女	人 口 ( 人 )	172,491	—	—
		成 人 人 口 ( 人 )	144,196	—	—
		喫 煙 率 ( % )	8.7	8.1	
		喫 煙 人 口 ( 人 )	12,545	—	—
	計	人 口 ( 人 )	338,088	—	—
		成 人 人 口 ( 人 )	279,917	—	—
		喫 煙 率 ( % )	17.9	17.7	
		喫 煙 人 口 ( 人 )	50,275	—	—
	たばこ 1 本当たりの税収入 (旧 3 級品以外)		5.262円(9月まで) 5.692円(10月から)	5.692円	5.692円(9月まで) 6.122円(10月から)
	20本入たばこ 1 箱の税収入 (旧 3 級品以外)		105.24円(9月まで) 113.84円(10月から)	113.84円	113.84円(9月まで) 122.44円(10月から)
	年間たばこ消費本数(本) (売渡本数)		393,270,809	377,199,681	355,326,277

※平成30年度まで

「人口」及び「成人人口」は各年度6月末日現在

「喫煙率」は日本たばこ産業㈱の「全国たばこ喫煙者率調査」から引用

「喫煙人口」(男女)は成人人口に喫煙率を乗じたもの

※日本たばこ産業㈱が全国たばこ喫煙者率調査を平成30年度で取りやめたため、令和元年度については、厚生労働省の「国民健康・栄養調査」(令和2年12月発表)から喫煙率【年齢調整後】のみ引用

## 5 特別土地保有税

(1) 課税状況 平成15年度から課税停止

(2) 徴収猶予状況 (令和3年3月31日現在)

	件 数	税額 (千円)
非課税土地 (法601条)	0	0
特例譲渡 (法602条)	0	0
免除土地 (法603条の2の2)	0	0
合 計	0	0

## 6 入湯税

### (1) 税率

・1日(1泊) 150円 日帰り 50円

### (2) 課税免除

- ・12歳未満及び共同浴場又は一般浴場に入場する者
- ・その他市規則で定める者

### (3) 令和2年度特別徴収義務者数

16件

### (4) 入湯者数及び調定額

区分	平成30年度	令和元年度	令和2年度
入湯者数 (人)	904,192	1,093,468	752,946
調定額 (円)	43,586,550	57,424,200	40,423,250

## 7 事業所税

### (1) 課税状況

- ・法人 令和2年2月1日～令和3年1月31日に終了する事業年度分の事業
- ・個人 令和2年分(1月1日～12月31日)の事業

### (2) 税率

	資産割	従業者割
税率	事業所等延床面積 1㎡につき 600円	従業者の給与総額の 100分の0.25
申告義務	市内の事業所等の合計床面積が 800㎡超	市内の事業所等の合計従業者数が 80人超
免税点	市内の事業所等の合計床面積が 1,000㎡以下 (非課税面積を除く)	市内の事業所等の合計従業者数が 100人以下 (非課税従業者を除く)

### (3) 申告状況

#### ア 年度別申告件数

区分	年度	平成30年度		令和元年度		令和2年度		
		(件)	前年 対比 (%)	(件)	前年 対比 (%)	(件)	前年 対比 (%)	
申告数		924	98.8	925	100.1	917	99.1	
申告数の 内訳	納付申告	725	101.1	733	101.1	721	98.4	
	内 訳	資産割	711	100.4	719	101.1	706	98.2
		従業者割	119	99.2	121	101.7	116	95.9
	(両方申告者)		105	94.6	107	101.9	101	94.4
	免税点以下申告		198	93.8	190	96.0	195	102.6
	修正申告		1	14.3	2	200.0	1	50.0
更正(過年度分を除く)		1	100.0	0	0.0	1	-	

※平成22年6月1日課税開始

イ 月別申告件数及び調定額

区分	平成30年度		令和元年度		令和2年度	
	件数 (件)	調定額 (円)	件数 (件)	調定額 (円)	件数 (件)	調定額 (円)
		前年対比 (%)		前年対比 (%)		前年対比 (%)
4月	69	199,906,100	65	225,705,500	64	245,459,600
	57	103.3	55	112.9	53	108.8
5月	402	1,114,204,600	393	1,116,615,000	381	1,132,103,700
	336	110.8	336	100.2	320	101.4
6月	28	17,579,400	28	63,619,300	32	35,592,700
	16	46.6	17	361.9	20	55.9
7月	48	61,194,100	49	70,891,000	51	80,405,000
	34	115.2	37	115.8	38	113.4
8月	49	47,637,200	54	60,391,300	52	65,475,200
	40	126.4	43	126.8	40	108.4
9月	39	26,193,000	39	35,921,600	48	54,515,900
	30	126.5	31	137.1	38	151.8
10月	65	93,894,600	71	114,021,800	63	129,423,400
	49	138.5	49	121.4	43	113.5
11月	70	56,163,200	73	97,584,400	61	66,331,900
	53	164.7	55	173.8	48	68.0
12月	22	12,414,200	21	14,965,300	25	44,125,000
	13	120.5	13	120.5	17	294.8
1月	20	19,165,800	21	23,840,700	23	29,743,200
	15	132.4	16	124.4	18	124.8
2月	67	95,883,900	66	112,748,600	71	142,491,300
	50	123.6	49	117.6	53	126.4
3月	45	37,855,500	45	47,127,100	46	54,638,200
	32	127.3	32	124.5	33	115.9
合計	924	1,782,091,600	925	1,983,431,600	917	2,080,305,100
	725	112.6	733	111.3	721	104.9

※件数欄について、上段は総申告数、下段は納付申告数

## ウ 資産割従業者割別

区 分	年 度	平成30年度		令和元年度		令和2年度	
		(資産割：㎡) (従業者割：千円)	前年 対比 (%)	(資産割：㎡) (従業者割：千円)	前年 対比 (%)	(資産割：㎡) (従業者割：千円)	前年 対比 (%)
資 産 割	事業所床面積	3,948,726.83	103.46	4,013,104.06	101.63	3,923,090.46	97.76
	非課税床面積	397,460.50	107.30	383,943.97	96.60	378,430.15	98.56
	特例控除床面積	318,811.24	104.57	316,245.00	99.20	311,021.53	98.35
	減免床面積	669,845.06	76.16	454,926.83	67.92	207,203.90	45.55
	課税標準額	2,562,610.03	113.29	2,857,988.26	111.53	3,026,434.88	105.89
従 業 者 割	従業者給与総額	130,057,175	101.45	133,712,228	102.81	126,101,988	94.31
	非課税対象分	11,350,857	102.92	11,743,641	103.46	12,136,096	103.34
	特例控除対象分	3,065,702	98.08	3,084,560	100.62	2,871,982	93.11
	減免対象分	17,830,383	74.02	11,412,480	64.01	5,313,659	46.56
	課税標準額	97,810,233	108.73	107,471,547	109.88	105,780,251	98.43

## エ 減免処理状況 (令和2年度)

	種 別	処理件数	減 免 額
1号	教科書出版事業施設	0 件	0 円
2号	劇場等	1	101, 800
3号	指定自動車教習所	6	2, 897, 500
4号	生徒等旅行用貸切バス施設	0	0
5号	酒類保管倉庫	5	2, 987, 500
6号	営業用倉庫	23	27, 060, 000
7号	タクシー事業用施設	0	0
8号	中小企業近代化助成施設	0	0
9号	農林中央金庫	1	3, 528, 700
10号	農協等の共同利用施設等	1	1, 925, 100
11号	果実飲料等の保管倉庫	0	0
12号	ビルメンテナンス業従事従業者	2	1, 601, 100
13号	列車内食堂等従事従業者	0	0
14号	古紙回収事業用施設	1	2, 140, 700
15号	家具保管用倉庫	11	6, 102, 100
16号	織物、綿製造業等保管用施設	1	328, 400
17号	漬物の製造用施設	5	6, 649, 600
18号	粘土かわら製造業用倉庫等	0	0
19号	い草製品等保管倉庫	0	0
20号	特別の事由があるもの	0	0
21号	天災等による被害施設	0	0
	小 計	57	55, 322, 500
	中小企業者等による減免	223	82, 287, 200
	合 計	280	137, 609, 700



## 8 都市計画税

### (1) 税率

$$\frac{0.2}{100}$$

### (2) 都市計画税納税義務者数 (概要調書調)

(免税点以上)

区 分	令和元年度		令和2年度		令和3年度	
	(人)		(人)		(人)	
土地	64,575		65,027		65,580	
家屋	67,281		67,881		68,066	
計	131,856 (83,757)		132,908 (84,106)		133,646 84,391	

※ ( ) 内は実数

### (3) 都市計画税課税標準額 (概要調書調)

(免税点以上)

区 分	令和元年度		令和2年度		令和3年度	
	課税標準額 (千円)	前年対比 (%)	課税標準額 (千円)	前年対比 (%)	課税標準額 (千円)	前年対比 (%)
土地	551,786,017	100.2	551,914,813	100.0	548,315,528	99.3
家屋	519,979,823	104.0	534,441,862	102.8	500,629,195	93.7
計	1,071,765,840	102.0	1,086,356,675	101.4	1,048,944,723	96.6

### (4) 都市計画税額 (当初現年課税分)

区 分	令和元年度		令和2年度		令和3年度	
	金 額 (円)	前年対比 (%)	金 額 (円)	前年対比 (%)	金 額 (円)	前年対比 (%)
予算額	2,119,004,000	101.8	2,156,395,000	101.8	2,029,916,000	94.1
調定額	2,133,465,000	102.0	2,162,568,400	101.4	2,087,610,900	96.5

## 9 国民健康保険税（特別会計）

（令和3年度当初賦課）

（1）医療給付費分

ア 税率（按分率）及び賦課割合

区 分		所得割	被保険者 均等割	世帯別 平等割
前 橋 市	税 率	$\frac{6.8}{100}$	円 24,600	円 16,800
	賦 課 割 合	一 般	52.28%	33.47%
		退 職	0.00%	0.00%
		計	52.28%	33.47%
課 税 限 度 額		630,000円		

イ 課税の内訳及び調定額

（単位：千円）

区 分	一 般 被 保 険 者		退 職 被 保 険 者 等		合 計	
	課税基礎	算出税額	課税基礎	算出税額	課税基礎	算出税額
所得割	46,872,083	3,054,735	0	0	46,872,083	3,054,735
均等割	人 74,201	1,271,590	人 0	0	人 74,201	1,271,590
平等割	世帯 48,145	525,647	世帯 0	0	世帯 48,145	525,647
限度額 超過額	世帯 600	301,606	世帯 0	0	世帯 600	301,606
調定額	4,546,596		0		4,546,596	

ウ 課税平均額

（単位：円）

区 分	1世帯当たり	被保険者 1人当たり	1 世 帯 当 た り	
			最 高 額	最 低 額
一 般	94,435	61,274	630,000	9,900
退 職	0	0		
計	94,435	61,274		

(令和3年度当初賦課)

(2) 後期高齢者支援金分

ア 税率(按分率)及び賦課割合

区 分		所得割	被保険者均等割
前 橋 市	税 率	$\frac{2.5}{100}$	円 13,200
	賦課割合	一 般	50.82% 49.18%
		退 職	0.00% 0.00%
		計	50.82% 49.18%
課 税 限 度 額		190,000円	

イ 課税の内訳及び調定額

(単位：千円)

区 分	一 般 被 保 険 者		退 職 被 保 険 者 等		合 計	
	課税基礎	算出税額	課税基礎	算出税額	課税基礎	算出税額
所得割	46,872,083	1,123,058	0	0	46,872,083	1,123,058
均等割	人 74,201	682,316	人 0	0	人 74,201	682,316
限度額 超過額	世帯 945	145,598	世帯 0	0	世帯 945	145,598
調定額	1,657,003		0		1,657,003	

ウ 課税平均額

(単位：円)

区 分	1世帯当たり	被保険者 1人当たり	1 世 帯 当 た り	
			最 高 額	最 低 額
一 般	34,417	22,331	190,000	3,900
退 職	0	0		
計	34,417	22,331		

(令和3年度当初賦課)

(3) 介護納付金分

ア 税率(按分率)及び賦課割合

区 分		所得割	被保険者均等割
前 橋 市	税 率	$\frac{2.5}{100}$	円 15,600
	賦課割合	一 般	52.89%
		退 職	0.00%
		計	52.89%
課 税 限 度 額		170,000円	

イ 課税の内訳及び調定額

(単位：千円)

区 分	一 般 被 保 険 者		退 職 被 保 険 者 等		合 計	
	課税基礎	算出税額	課税基礎	算出税額	課税基礎	算出税額
所得割	19,863,532	464,795	0	0	19,863,532	464,795
均等割	人 23,012	252,439	人 0	0	人 23,012	252,439
限度額 超過額	世帯 531	81,615	世帯 0	0	世帯 531	81,615
調定額	634,729		0		634,729	

ウ 課税平均額

(単位：円)

区 分	1世帯当たり	被保険者 1人当たり	1 世 帯 当 た り	
			最 高 額	最 低 額
一 般	32,505	27,583	170,000	4,600
退 職	0	0		
計	32,505	27,583		

徵

収

# 1 税目別納期一覧表（令和3年度）

区分	市民税			固定資産税	都市計画税	軽自動車税 (種別割)	市たばこ税	入湯税	事業所税	国民健康保険税				
	個人普徴	個人特徴	法人市民税											
4月		毎月 10日	事業年度終了の日から2月以内	1期			毎月 末日	毎月 15日	法人・・・事業年度終了の日から2月以内 個人・・・翌年の3月15日まで					
5月						全期								
6月	1期													
7月						2期								1期
8月	2期													2期
9月						3期								3期
10月	3期													4期
11月														5期
12月						4期								6期
1月	4期													7期
2月														8期
3月														
附記	年 4回	年 12回	年 1回または年 2回	年 4回	年 1回	年 1回	年 12回	年 12回	年 1回	年 8回				

## 2 令和2年度督促状発付状況

(単位：枚)

区 分	1 期		2 期		3 期		4 期		計	
市 県 民 税 (普通徴収)	5,939		6,632		7,775		8,189		28,535	
市 県 民 税 (特別徴収)									8,004	
法人市民税									718	
固定資産税 都市計画税	16,579		13,155		14,836		11,205		55,775	
軽自動車税 (種別割)									14,816	
事業所税									29	
入湯税									19	
一般税計									107,896	
国民健康 保険税	1期	2期	3期	4期	5期	6期	7期	8期	9期	計
	8,689	7,918	8,055	7,860	7,551	6,910	7,674	7,127	253	62,037
合 計										169,933

## 3 令和2年度還付件数及び還付総額 (加算金含まず)

区分	市県民税	法人市民税	固定資産税 都市計画税	軽自動車税 (種別割)	その他市税※	一般税計	国民健康保険税	合計
還付件数 (件)	6,136	825	1,148	372	26	8,507	7,701	16,208
還付金額 (円)	141,505,910	65,169,066	24,290,170	2,313,868	11,002,350	244,281,364	150,015,317	394,296,681

※その他市税は、事業所税及び入湯税

## 4 令和2年度過年度還付件数及び還付総額 (加算金含まず)

区分	市県民税	法人市民税	固定資産税 都市計画税	軽自動車税 (種別割)	その他市税※	一般税計	国民健康保険税	合計
還付件数 (件)	2,060	760	438	37	7	3,302	1,252	4,554
還付金額 (円)	72,123,977	118,145,100	26,571,500	170,800	2,987,800	219,999,177	42,954,064	262,953,241

※その他市税は、事業所税及び入湯税

## 5 令和2年度市税口座振替取扱状況

(令和3年5月末現在)

区 分		調 定 (A)	収 入 (B)	振 替 (C)	対調定 C/A	対収入 C/B
市 県 民 税 (普通徴収)	件数	292,367件	287,030件	39,982件	13.7%	13.9%
	金額	7,493,330,500円	7,312,979,996円	2,278,584,098円	30.4%	31.2%
固 定 資 産 税 都 市 計 画 税	件数	565,717件	562,918件	280,787件	49.6%	49.9%
	金額	24,827,044,200円	24,569,848,353円	11,863,383,800円	47.8%	48.3%
軽自動車税 (種別割)	件数	130,473件	129,743件	24,001件	18.4%	18.5%
	金額	936,093,500円	930,573,200円	145,545,000円	15.5%	15.6%
一 般 税 計	件数	988,557件	979,691件	344,770件	34.9%	35.2%
	金額	33,256,468,200円	32,813,401,549円	14,287,512,898円	43.0%	43.5%
国民健康保険税	件数	347,502件	327,940件	101,616件	29.2%	31.0%
	金額	7,017,106,700円	6,686,805,056円	2,499,414,900円	35.6%	37.4%
合 計	件数	1,336,059件	1,307,631件	446,386件	33.4%	34.1%
	金額	40,273,574,900円	39,500,206,605円	16,786,927,798円	41.7%	42.5%

## 6 令和2年度期別振替状況

(単位:件)

期別		1期	2期	3期	4期	5期	6期	7期	8期	9期	合計
一 般 税	市 県 民 税 (普通徴収)	11,088	9,876	9,498	9,520						39,982
	固 定 資 産 税 都 市 計 画 税	70,778	70,242	69,878	69,889						280,787
	軽自動車税 (種別割) (全 期)	24,001									24,001
	小 計	105,867	80,118	79,376	79,409						344,770
国民健康保険税		13,608	13,276	13,449	12,366	12,272	12,278	12,132	12,126	109	101,616
合 計		119,475	93,394	92,825	91,775	12,272	12,278	12,132	12,126	109	446,386



## 7 令和2年度市税の納付チャネル別実績

【実施税目：市県民税(普徴)、固定資産税・都市計画税、軽自動車税、国民健康保険税】

市県民税(普徴)		(単位：円、%)			
現年課税分	金額	収納率	滞納繰越分	金額	収納率
調定額	7,493,330,500	97.59%	調定額	470,638,416	32.24%
収入額	7,312,979,996		収入額	151,710,673	
収入額に占める内訳		収入額に占める比率	収入額に占める内訳		収入額に占める比率
口座振替	2,278,584,098	31.16%	口座振替	-	-
コンビニ(確報)	1,877,294,644	25.67%	コンビニ(確報)	69,521,862	45.83%
キャッシュレス収納	610,731,469	8.35%	キャッシュレス収納	4,227,707	2.79%
銀行等窓口	2,546,369,785	34.82%	銀行等窓口	77,961,104	51.39%
固定資産税・都市計画税					
現年課税分	金額	収納率	滞納繰越分	金額	収納率
調定額	24,827,044,200	98.96%	調定額	277,897,072	22.62%
収入額	24,569,848,353		収入額	62,871,868	
収入額に占める内訳		収入額に占める比率	収入額に占める内訳		収入額に占める比率
口座振替	11,863,383,800	48.28%	口座振替	-	-
コンビニ(確報)	3,749,889,684	15.26%	コンビニ(確報)	19,438,085	30.92%
キャッシュレス収納	1,356,805,517	5.52%	キャッシュレス収納	2,947,700	4.69%
銀行等窓口	7,599,769,352	30.93%	銀行等窓口	40,486,083	64.39%
軽自動車税(種別割)					
現年課税分	金額	収納率	滞納繰越分	金額	収納率
調定額	936,093,500	99.41%	調定額	18,187,302	25.24%
収入額	930,573,200		収入額	4,589,798	
収入額に占める内訳		収入額に占める比率	収入額に占める内訳		収入額に占める比率
口座振替	145,545,000	15.64%	口座振替	-	-
コンビニ(確報)	577,263,028	62.03%	コンビニ(確報)	1,868,151	40.70%
キャッシュレス収納	61,667,900	6.63%	キャッシュレス収納	72,924	1.59%
銀行等窓口	146,097,272	15.70%	銀行等窓口	2,648,723	57.71%
国民健康保険税					
現年課税分	金額	収納率	滞納繰越分	金額	収納率
調定額	7,017,106,700	95.29%	調定額	931,791,614	31.29%
収入額	6,686,805,056		収入額	291,512,757	
収入額に占める内訳		収入額に占める比率	収入額に占める内訳		収入額に占める比率
口座振替	2,499,414,900	37.38%	口座振替	-	-
コンビニ(確報)	2,345,617,466	35.08%	コンビニ(確報)	141,113,890	48.41%
キャッシュレス収納	343,290,750	5.13%	キャッシュレス収納	9,242,196	3.17%
銀行等窓口	1,498,481,940	22.41%	銀行等窓口	141,156,671	48.42%

※キャッシュレス収納は、ペイジー、クレジット、モバイルレジ、LINE Pay、Pay Payによる収納。ゆうちょ銀行窓口を含む。

※市県民税(普徴)の滞納繰越分は、特徴を含む。

## 8 財産差押の状況

(単位： 件、円)

区分	平成30年度		令和元年度		令和2年度					
	件数	金額	件数	金額	件数	金額	内 訳			
							一般税		国保税	
							件数	金額	件数	金額
不動産	188	123,591,139	167	94,314,567	138	130,270,098	133	112,010,597	85	18,259,501
債権	4,466	581,216,580	4,413	612,227,672	2,912	839,037,833	2,295	622,547,541	1,716	216,490,292
無体財産権等	15	20,848,338	12	2,238,398	15	5,576,534	14	3,630,890	10	1,945,644
動産	2	2,278,489	3	3,714,034	2	11,144,645	2	3,856,045	2	7,288,600
計	4,671	727,934,546	4,595	712,494,671	3,067	986,029,110	2,444	742,045,073	1,813	243,984,037

※金額は、差押処分にかかる市税の合計額

※動産は、自動車を含む。

## 9 公売の状況

年度	種別	公売回数	公売公告		売却決定		市税充当	
			件数	金額	件数	金額	件数	金額
平成30年度	不動産	4	25	74,456,000	10	26,561,291	10	11,519,878
	動産	2	2	401,200	3	922,797	3	892,997
令和元年度	不動産	4	17	42,840,000	3	5,400,000	3	3,898,734
	動産	1	3	17,000	3	25,200	3	24,400
令和2年度	不動産	3	14	26,680,000	4	5,981,789	4	4,957,208
	動産	2	2	14,000	1	12,000	1	11,700

※市税充当額は、滞納処分費を除く。

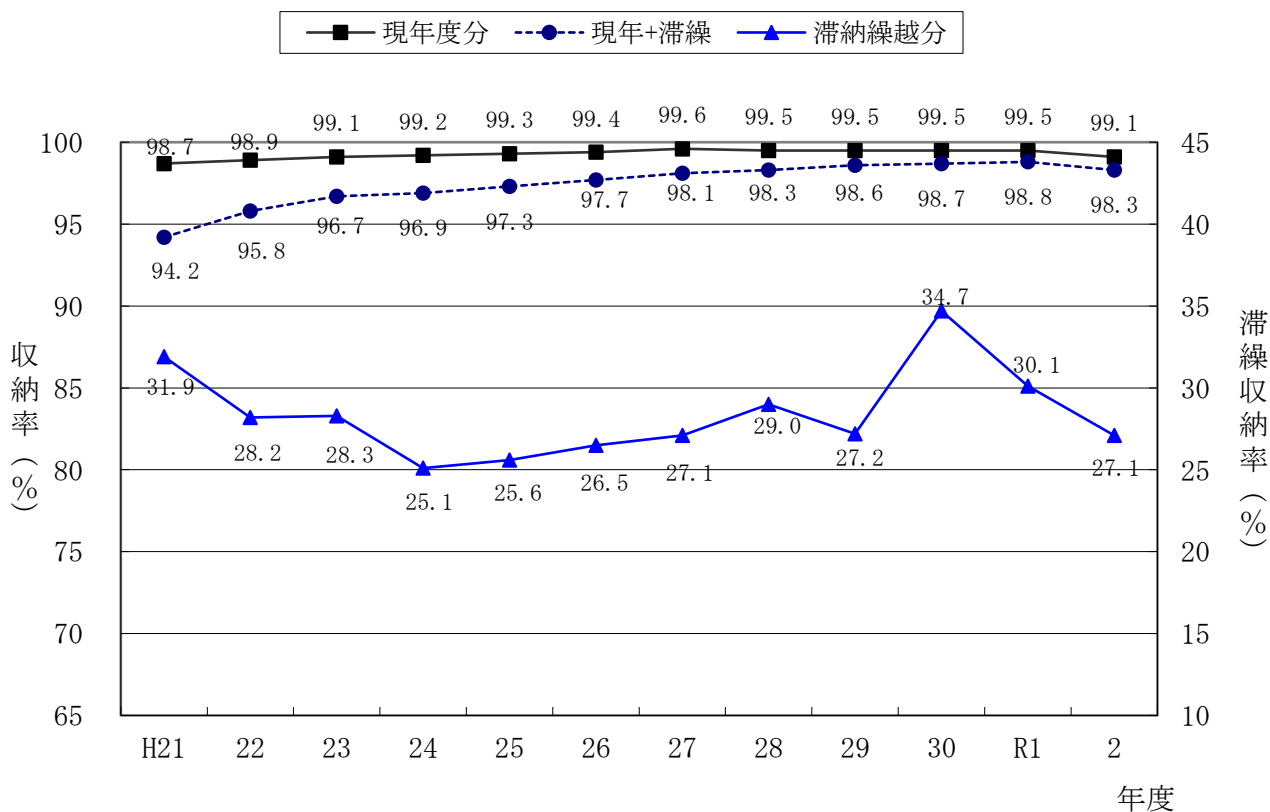
※動産は、自動車を含む。

## 10 徴収猶予及び換価の猶予の状況（許可件数）

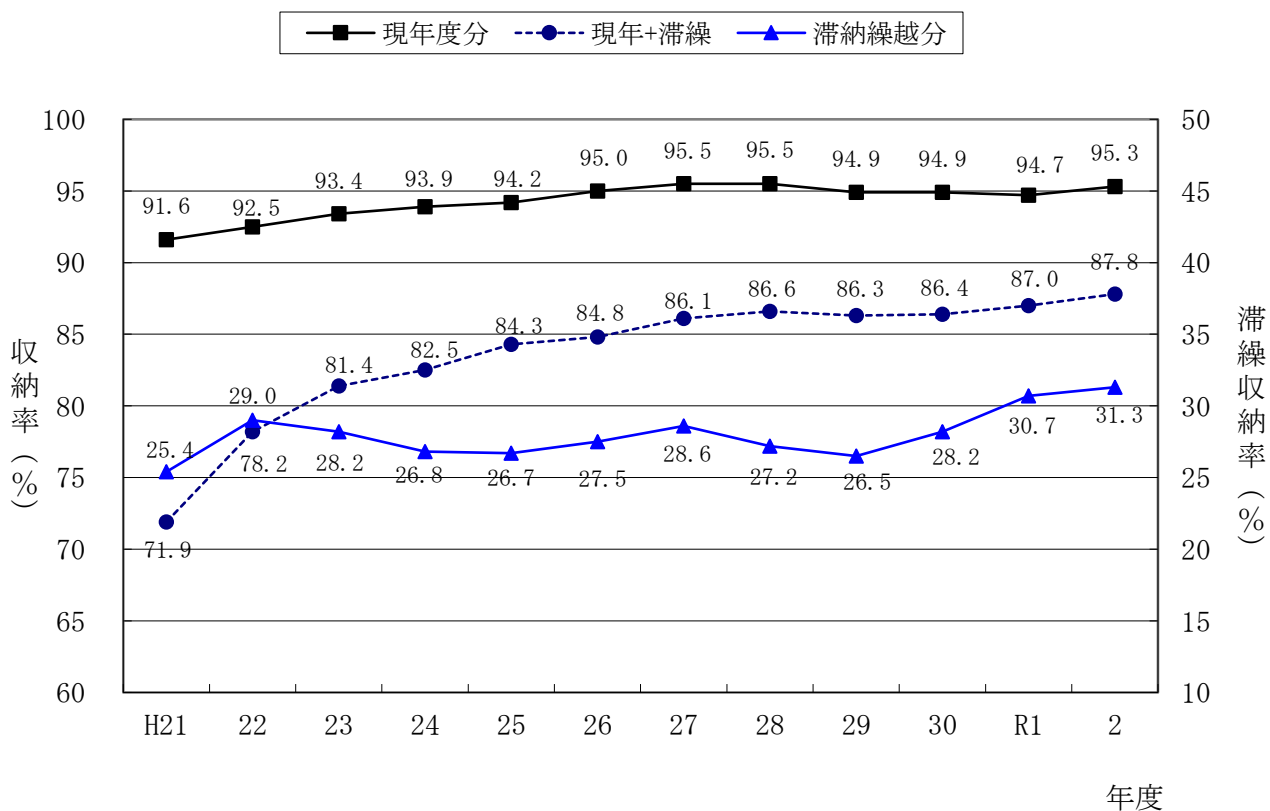
区分	平成29年度 (件)	平成30年度 (件)	令和元年度 (件)	令和2年度 (件)
徴収猶予	1	1	0	0
徴収猶予 (特例)	-	-	-	320
換価の猶予	1	2	5	5

# 11 収納状況の推移

## (1) 一般税



## (2) 国民健康保険税



そ の 他

# 1 固定資産評価審査委員会

## (1) 定数及び報酬

委員数		3人
書記		6人
委員の報酬 (日額)	委員長	9,600円
	委員	8,700円

## (2) 審査申出件数

年度	区分	申出件数		審査件数		
		受理	取下	認容	棄却	却下
平成28年度	土地		1			
	家屋					
	償却					
	計		1			
平成29年度	土地	2				2
	家屋					
	償却					
	計	2				2
平成30年度	土地	2			2	
	家屋					
	償却					
	計	2			2	
令和元年度	土地	1			1	
	家屋					
	償却					
	計	1			1	
令和2年度	土地					
	家屋					
	償却					
	計					

## 2 年度別諸証明交付状況(件数)

		平成 29 年度				平成 30 年度			
		本庁分	支所等	コンビニ 交付	合計	本庁分	支所等	コンビニ 交付	合計
市 民 税 課 分	所得証明	16,146	38,745	409	55,300	14,454	31,100	574	46,128
	課税証明	1,904	5,109	0	7,013	1,519	4,402	0	5,921
	扶養証明	14	8	0	22	4	6	0	10
	所在地証明	130	537	0	667	114	532	0	646
	営業証明	37	11	0	48	27	10	0	37
	その他	0	7	0	7	0	0	0	0
	小計	18,231	44,417	409	63,057	16,118	36,050	574	52,742
資 産 税 課 分	登記用	5,316	3,250	0	8,566	5,743	3,255	0	8,998
	評価証明	5,451	3,144	0	8,595	5,579	3,230	0	8,809
	土地証明	0	6	0	6	0	0	0	0
	閲覧	889	344	0	1,233	773	362	0	1,135
	住宅用家屋	1,585	0	0	1,585	1,672	0	0	1,672
	その他	2,869	2,248	0	5,117	2,913	2,194	0	5,107
	小計	16,110	8,992	0	25,102	16,680	9,041	0	25,721
収 納 課 分	納税証明	3,020	12,086	0	15,106	3,371	12,296	0	15,667
	その他	4,720	5,966	0	10,686	4,339	5,579	0	9,918
	小計	7,740	18,052	0	25,792	7,710	17,875	0	25,585
合計		42,081	71,461	409	113,951	40,508	62,966	574	104,048

※無料分を含む。

※手数料は、1件(証明1枚)につき350円(平成9年4月改正)、コンビニ交付は250円。ただし、住宅用家屋証明は、1件につき1,300円。

※支所等は市民サービスセンター、コミュニティセンター、K' BIX元気21まえばしの交付件数を含む。

※コンビニ交付は庁内キオスク端末の交付件数を含む(平成28年10月開始)。

令和 元 年度				令和 2 年度			
本庁分	支所等	コンビニ 交付	合計	本庁分	支所等	コンビニ 交付	合計
12,250	20,632	745	33,627	11,781	18,128	1,369	31,278
1,192	3,405	0	4,597	918	2,747	0	3,665
5	27	0	32	9	6	0	15
134	531	0	665	92	474	0	566
32	17	0	49	21	8	0	29
0	1	0	1	0	0	0	0
13,613	24,613	745	38,971	12,821	21,363	1,369	35,553
5,200	3,035	0	8,235	4,886	3,141	0	8,027
5,389	3,045	0	8,434	5,362	3,043	0	8,405
0	0	0	0	0	0	0	0
711	262	0	973	640	245	0	885
1,859	0	0	1,859	1,638	0	0	1,638
2,867	1,989	0	4,856	2,833	2,043	0	4,876
16,026	8,331	0	24,357	15,359	8,472	0	23,831
3,553	12,019	0	15,572	3,465	11,734	0	15,199
5,028	5,467	0	10,495	5,516	6,778	0	12,294
8,581	17,486	0	26,067	8,981	18,512	0	27,493
38,220	50,430	745	89,395	37,161	48,347	1,369	86,877

令和3年度版

## 市 税 の 概 要

編 集 財 務 部 収 納 課  
" 市 民 税 課  
" 資 産 税 課  
健 康 部 国 民 健 康 保 険 課

発 行 財 務 部 収 納 課

発行年月 令和3年9月