

財 政 と 市 税

1 令和5年度一般会計歳入歳出予算額（当初予算額）

歳 入			歳 出						
款	予 算 額	構成比	款	予 算 額	構成比				
1	市 税	千円 54,355,980	% 37.0	1	議 会 費	千円 641,571	% 0.4		
内	市 民 税	23,828,618	16.2	2	総 務 費	11,150,111	7.6		
	固 定 資 産 税	22,752,579	15.5	内	徴 税 費	1,212,459	0.8		
	軽 自 動 車 税	1,086,870	0.7		税 務 総 務 費	862,704	0.6		
	市 た ば こ 税	2,281,614	1.6		賦 課 費	123,557	0.1		
	特 別 土 地 保 有 税	2	0.0		徴 収 費	226,198	0.1		
	訳	入 湯 税	48,000	0.0	訳	そ の 他	9,937,652	6.8	
		事 業 所 税	2,178,382	1.5		3	民 生 費	56,228,593	38.3
		都 市 計 画 税	2,179,915	1.5	4	衛 生 費	10,261,295	7.0	
2	地 方 譲 与 税	1,230,001	0.8	5	労 働 費	264,354	0.2		
3	利 子 割 交 付 金	16,000	0.0	6	農 林 水 産 業 費	2,710,661	1.8		
4	配 当 割 交 付 金	300,000	0.2	7	商 工 費	16,024,408	10.9		
5	株 式 等 譲 渡 所 得 割 交 付 金	130,000	0.1	8	土 木 費	15,983,440	10.9		
6	法 人 事 業 税 交 付 金	800,000	0.5	9	消 防 費	4,633,457	3.2		
7	地 方 消 費 税 交 付 金	8,800,000	6.0	10	教 育 費	12,717,142	8.7		
8	ゴ ル フ 場 利 用 税 交 付 金	19,000	0.0	11	災 害 復 旧 費	10,000	0.0		
9	環 境 性 能 割 交 付 金	77,000	0.1	12	公 債 費	15,839,468	10.8		
10	地 方 特 例 交 付 金	370,000	0.3	13	予 備 費	300,000	0.2		
11	地 方 交 付 税	14,200,000	9.7						
12	交 通 安 全 対 策 特 別 交 付 金	82,000	0.1						
13	分 担 金 及 び 負 担 金	71,815	0.0						
14	使 用 料 及 び 手 数 料	2,968,608	2.0						
15	国 庫 支 出 金	23,242,213	15.8						
16	県 支 出 金	10,493,152	7.2						
17	財 産 収 入	590,772	0.4						
18	寄 附 金	288,833	0.2						
19	繰 入 金	4,057,268	2.8						
20	繰 越 金	200,000	0.1						
21	諸 収 入	17,171,258	11.7						
22	市 債	7,300,600	5.0						
歳 入 合 計			146,764,500	100.0	歳 出 合 計			146,764,500	100.0

2 令和4年度一般会計歳入歳出決算額

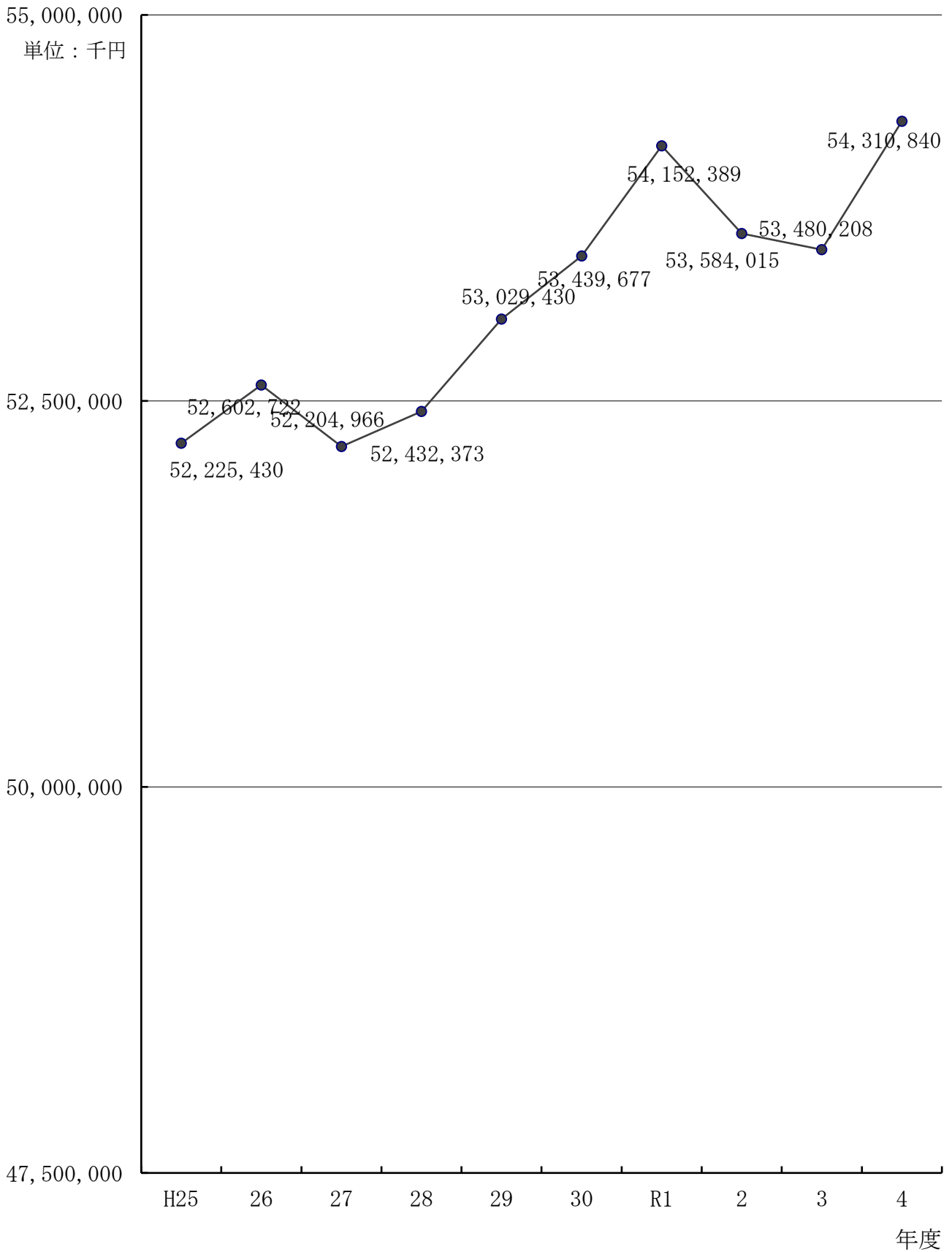
歳 入				歳 出			
款		決 算 額	構成比	款		決 算 額	構成比
1	市	千円	%	1	議 会 費	千円	%
	税	54,310,840	33.5			757,087	0.5
内 訳	市 民 税	23,918,634	14.8	2	総 務 費	15,001,159	9.6
	固 定 資 産 税	22,547,526	13.9	内 訳	徴 税 費	1,240,103	0.8
	軽 自 動 車 税	1,072,160	0.7		税 務 総 務 費	819,293	0.5
	市 た ば こ 税	2,346,798	1.4		賦 課 費	184,756	0.1
	特 別 土 地 保 有 税	0	0.0		徴 収 費	236,054	0.2
	入 湯 税	53,551	0.0	そ の 他	13,761,056	8.8	
	事 業 所 税	2,215,307	1.4	3	民 生 費	58,458,615	37.6
	都 市 計 画 税	2,156,864	1.3	4	衛 生 費	11,270,482	7.3
2	地 方 譲 与 税	1,305,702	0.8	5	労 働 費	444,865	0.3
3	利 子 割 交 付 金	19,287	0.0	6	農 林 水 産 業 費	3,151,208	2.0
4	配 当 割 交 付 金	248,910	0.2	7	商 工 費	16,018,358	10.3
5	株 式 等 譲 渡 所 得 割 交 付 金	188,848	0.1	8	土 木 費	16,068,424	10.3
6	法 人 事 業 税 交 付 金	862,109	0.5	9	消 防 費	4,380,643	2.8
7	地 方 消 費 税 交 付 金	8,737,559	5.4	10	教 育 費	14,058,845	9.0
8	ゴ ル フ 場 利 用 税 交 付 金	18,850	0.0	11	災 害 復 旧 費	0	0.0
9	環 境 性 能 割 交 付 金	144,143	0.1	12	公 債 費	15,963,765	10.3
10	地 方 特 例 交 付 金	410,026	0.3	13	予 備 費	0	0.0
11	地 方 交 付 税	13,992,643	8.6				
12	交 通 安 全 対 策 特 別 交 付 金	76,278	0.1				
13	分 担 金 及 び 負 担 金	68,672	0.0				
14	使 用 料 及 び 手 数 料	2,956,189	1.8				
15	国 庫 支 出 金	33,226,077	20.5				
16	県 支 出 金	10,761,545	6.7				
17	財 産 収 入	485,300	0.3				
18	寄 附 金	1,136,352	0.7				
19	繰 入 金	4,158,962	2.6				
20	繰 越 金	2,362,073	1.5				
21	諸 収 入	14,167,266	8.7				
22	市 債	12,284,400	7.6				
歳 入 合 計		161,922,031	100.0	歳 出 合 計		155,573,451	100.0

3 市勢と市税

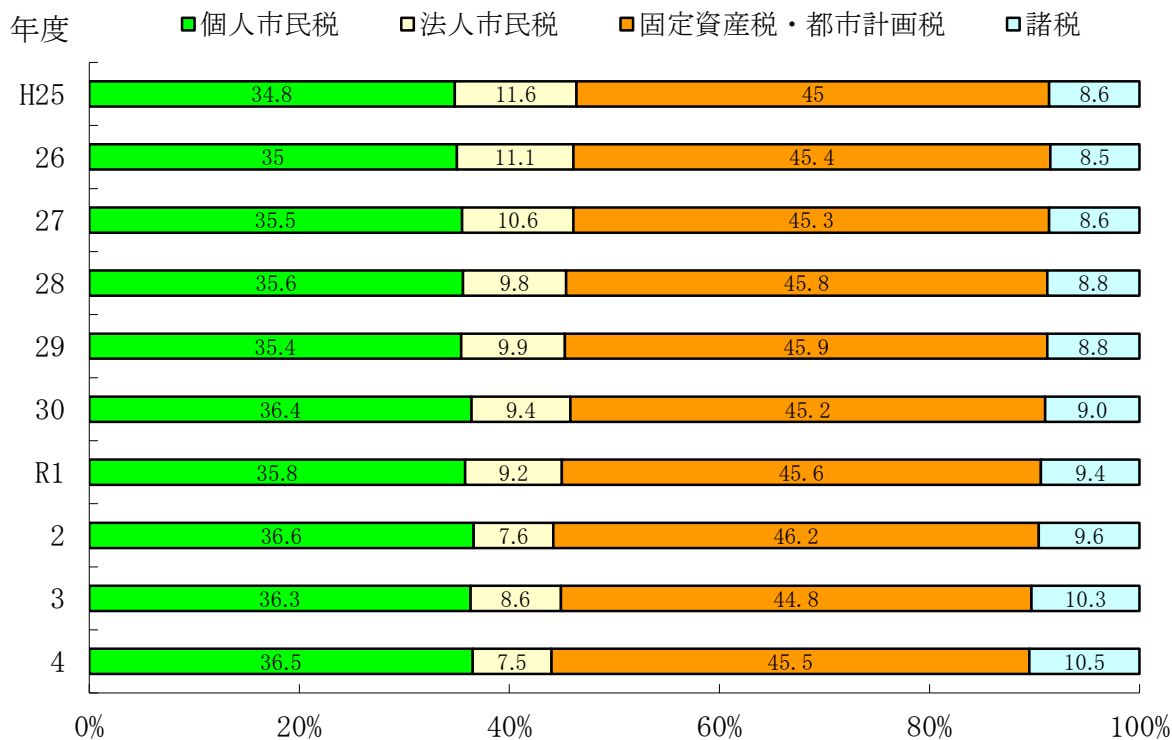
区 分	令和元年度	令和2年度	令和3年度	令和4年度	令和5年度
人 口 (人)	336,725	335,585	334,204	332,355	330,215
世 帯 (世帯)	149,807	151,142	152,466	153,258	154,180
市 税 調 定 額 (千円)	54,829,024	54,515,024	54,174,843	55,021,119	当初予算額 54,355,980
1 人 当 たり (円)	162,830	162,447	162,101	165,549	164,607
1 世 帯 当 たり (円)	365,997	360,687	355,324	359,009	352,548
市 税 収 入 済 額 (千円)	54,152,389	53,584,015	53,480,208	54,310,840	
1 人 当 たり (円)	160,820	159,673	160,022	163,412	
1 世 帯 当 たり (円)	361,481	354,527	350,768	354,375	
一般会計収入済額 (千円)	142,130,910	192,153,186	166,603,895	161,922,031	
同上に占める 市税収入額の割合 (%)	38.1	27.9	32.1	33.5	
税 務 職 員 数 (人)	150	152	142	141	141
職員 1 人 当 たり 人 口 (人)	2,244	2,207	2,353	2,357	2,341
職員 1 人 当 たり 世 帯 数 (世帯)	998	994	1073	1086	1093

※人口（世帯）に外国人住民を含む。

4 市税決算状況グラフ

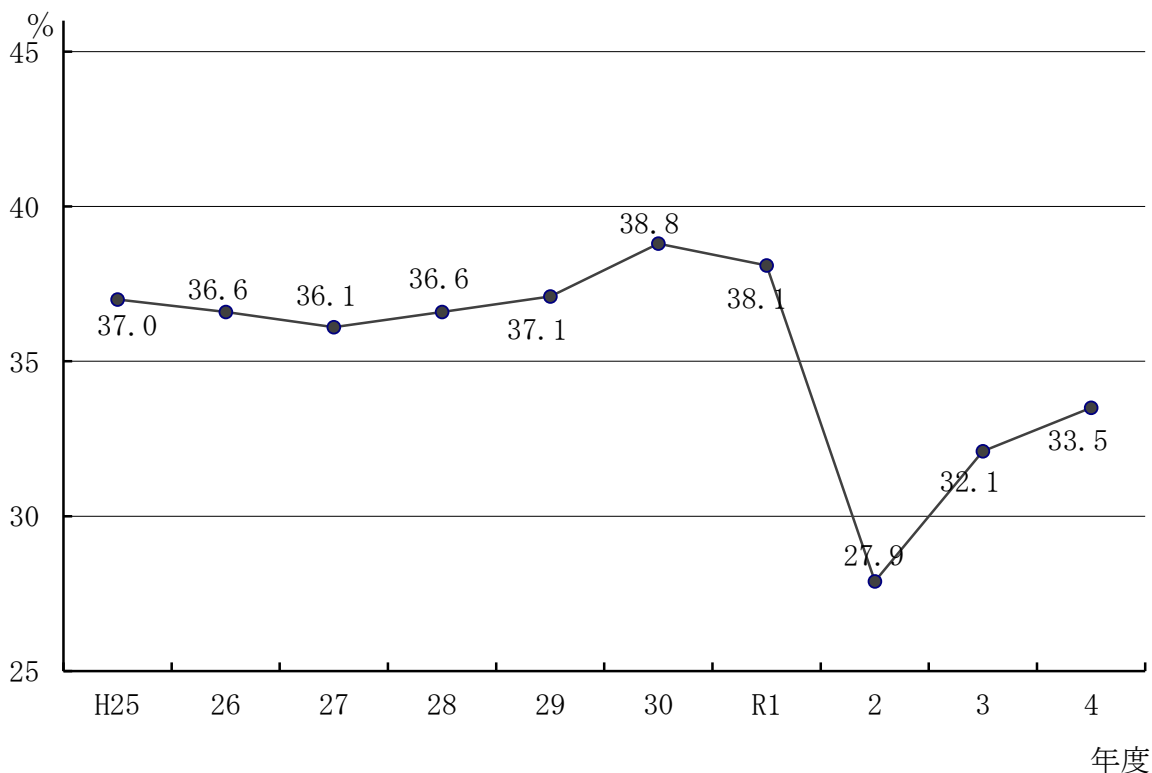


5 税目別構成比の推移（収入額）



※事業所税は、平成22年6月1日から課税開始

6 一般会計（歳入）に占める市税（収入額）の割合の推移



7 令和4年度市税決算額（一般会計）

税		目		予 算 額	調 定 額
市	市民税	現年課税分	特別徴収		15,151,678,061
			普通徴収		4,595,564,417
			過年度分		96,089,496
			個人計	19,646,764,000	19,843,331,974
			法人市民税	3,985,707,000	4,093,455,900
			計	23,632,471,000	23,936,787,874
	税		滞納繰越分・個人	93,459,000	249,936,734
			滞納繰越分・法人	7,423,000	41,391,996
			小計	23,733,353,000	24,228,116,604
	固定資産税	現課税年分	現年度分	0	22,459,410,000
			過年度分	0	33,269,000
			計	22,375,734,000	22,492,679,000
			滞納繰越分	54,659,000	276,738,796
			国有資産等所在市町村交付金	107,989,000	109,003,200
		小計	22,538,382,000	22,878,420,996	
軽自動車税	現課税年分	種別割（現年度分）	0	1,005,707,500	
		種別割（過年度分）	0	317,400	
		計	1,000,019,000	1,006,024,900	
		滞納繰越分	68,000,000	67,553,100	
		環境性能割	4,179,000	15,924,283	
	小計	1,072,198,000	1,089,502,283		
市たばこ税	現課税年分	現年度分	0	2,346,797,395	
		過年度分	0	0	
		計	2,264,501,000	2,346,797,395	
		滞納繰越分	0	0	
		小計	2,264,501,000	2,346,797,395	
特別土地保有税	現課税年分	現年度分	0	0	
		過年度分	0	0	
		計	0	0	
		滞納繰越分	0	0	
		小計	0	0	
入湯税	現課税年分	現年度分	0	53,550,950	
		過年度分	0	0	
		計	50,000,000	53,550,950	
		滞納繰越分	0	0	
		小計	50,000,000	53,550,950	
事業所税	現課税年分	現年度分	0	2,204,778,700	
		過年度分	0	0	
		計	2,165,025,000	2,204,778,700	
		滞納繰越分	13,235,000	31,215,800	
		小計	2,178,260,000	2,235,994,500	
都市計画税	現課税年分	現年度分	0	2,161,723,700	
		過年度分	0	409,900	
		計	2,153,287,000	2,162,133,600	
		滞納繰越分	5,239,000	26,603,082	
		小計	2,158,526,000	2,188,736,682	
総計		現年課税分	53,817,026,000	54,379,308,719	
		滞納繰越分	178,194,000	641,810,691	
		合計	53,995,220,000	55,021,119,410	

令和5年5月31日現在

(単位：円)

収入額	不納欠損額	収入未済額	対予 算 収 納 率 %	本 年 度 収 納 率 %	前 年 度 収 納 率 %
15,138,711,429	0	12,966,632		99.9	99.9
4,517,998,256	853,431	76,712,730		98.3	98.1
75,800,797	16,334	20,272,365		78.9	85.0
19,732,510,482	869,765	109,951,727	100.4	99.4	99.5
4,084,552,409	0	8,903,491	102.5	99.8	99.8
23,817,062,891	869,765	118,855,218	100.8	99.5	99.5
94,836,847	15,415,509	139,684,378	101.5	37.9	36.6
6,734,637	1,338,398	33,318,961	90.7	16.3	40.4
23,918,634,375	17,623,672	291,858,557	100.8	98.7	98.7
22,361,838,491	4,427,119	93,144,390		99.6	99.6
32,313,097	0	955,903		97.1	98.6
22,394,151,588	4,427,119	94,100,293	100.1	99.6	99.6
44,370,865	8,902,431	223,465,500	81.2	16.0	49.1
109,003,200	0	0	100.9	100.0	100.0
22,547,525,653	13,329,550	317,565,793	100.0	98.7	98.7
1,000,355,179	49,000	5,303,321		99.5	99.5
317,400	0	0		100.0	99.5
1,000,672,579	49,000	5,303,321	100.1	99.5	99.5
67,553,100	0	0	99.3	100.0	100.0
3,934,215	1,277,069	10,712,999	94.1	24.7	26.1
1,072,159,894	1,326,069	16,016,320	100.0	98.4	98.3
2,346,797,395	0	0		100.0	100.0
0	0	0		-	100.0
2,346,797,395	0	0	103.6	100.0	100.0
0	0	0	-	-	0.0
2,346,797,395	0	0	103.6	100.0	100.0
0	0	0		-	0.0
0	0	0		-	0.0
0	0	0	-	-	0.0
0	0	0	-	-	0.0
0	0	0	-	-	0.0
53,550,950	0	0		100.0	100.0
0	0	0		-	100.0
53,550,950	0	0	107.1	100.0	100.0
0	0	0	-	-	0.0
53,550,950	0	0	107.1	100.0	100.0
2,200,632,200	0	4,146,500		99.8	99.2
0	0	0		-	0.0
2,200,632,200	0	4,146,500	101.6	99.8	99.2
14,674,975	0	16,540,825	110.9	47.0	76.4
2,215,307,175	0	20,687,325	101.7	99.1	98.6
2,152,345,340	425,581	8,952,779		99.6	99.6
253,503	0	156,397		61.8	88.9
2,152,598,843	425,581	9,109,176	100.0	99.6	99.6
4,265,400	855,796	21,481,886	81.4	16.0	49.1
2,156,864,243	1,281,377	30,591,062	99.9	98.5	98.7
54,142,022,746	5,771,465	231,514,508	100.6	99.6	99.6
168,816,939	27,789,203	445,204,549	94.7	26.3	45.8
54,310,839,685	33,560,668	676,719,057	100.6	98.7	98.7

8 令和4年度市税決算額（特別会計）

（1）国民健康保険税（一般分）

税 目		予 算 額	調 定 額	
医療給付費	現年課税分	普通徴収分	3,406,817,000	3,757,225,714
		特別徴収分	610,069,000	563,302,786
		現年度分計	4,016,886,000	4,320,528,500
		過年度分	20,385,000	65,693,000
		現年計	4,037,271,000	4,386,221,500
	滞納繰越分	195,007,000	502,740,379	
	小計	4,232,278,000	4,888,961,879	
後期高齢者支援金	現年課税分	普通徴収分	1,247,668,000	1,366,998,686
		特別徴収分	223,992,000	205,813,214
		現年度分計	1,471,660,000	1,572,811,900
		過年度分	7,129,000	22,735,300
		現年計	1,478,789,000	1,595,547,200
	滞納繰越分	63,937,000	162,950,982	
	小計	1,542,726,000	1,758,498,182	
介護納付金	現年課税分	普通徴収分	560,856,000	600,893,400
		特別徴収分	1,000	0
		現年度分計	560,857,000	600,893,400
		過年度分	2,981,000	12,178,800
		現年計	563,838,000	613,072,200
	滞納繰越分	30,150,000	80,576,025	
	小計	593,988,000	693,648,225	
現年課税分		6,079,898,000	6,594,840,900	
滞納繰越分		289,094,000	746,267,386	
合計		6,368,992,000	7,341,108,286	

令和5年5月31日現在
(単位：円)

収 入 額	不納欠損額	収入未済額	対 予 算 収 納 率 %	本 年 度 収 納 率 %	前 年 度 収 納 率 %
3,614,962,515	467,066	141,796,133	106.1	96.2	95.8
563,302,786	0	0	92.3	100.0	100.0
4,178,265,301	467,066	141,796,133	104.0	96.7	96.4
54,029,490	0	11,663,510	265.0	82.2	81.6
4,232,294,791	467,066	153,459,643	104.8	96.5	96.2
157,077,293	38,478,578	307,184,508	80.5	31.2	31.1
4,389,372,084	38,945,644	460,644,151	103.7	89.8	88.8
1,315,571,890	159,434	51,267,362	105.4	96.2	95.8
205,813,214	0	0	91.9	100.0	100.0
1,521,385,104	159,434	51,267,362	103.4	96.7	96.4
18,692,036	0	4,043,264	262.2	82.2	81.5
1,540,077,140	159,434	55,310,626	104.1	96.5	96.2
54,195,128	11,842,093	96,913,761	84.8	33.3	34.4
1,594,272,268	12,001,527	152,224,387	103.3	90.7	90.2
576,875,127	3,700	24,014,573	102.9	96.0	95.8
0	0	0	0.0	0.0	0.0
576,875,127	3,700	24,014,573	102.9	96.0	95.8
10,530,433	0	1,648,367	353.3	86.5	83.4
587,405,560	3,700	25,662,940	104.2	95.8	95.6
24,608,311	4,996,327	50,971,387	81.6	30.5	31.5
612,013,871	5,000,027	76,634,327	103.0	88.2	87.6
6,359,777,491	630,200	234,433,209	104.6	96.4	96.1
235,880,732	55,316,998	455,069,656	81.6	31.6	31.8
6,595,658,223	55,947,198	689,502,865	103.6	89.8	89.0

(2) 国民健康保険税 (退職分)

税 目		予 算 額	調 定 額	
医療給付費	現年課税分	普通徴収分	1,000	0
		特別徴収分	1,000	0
		現年度分計	2,000	0
		過年度分	1,000	0
		現年計	3,000	0
	滞納繰越分	358,000	1,186,036	
	小計	361,000	1,186,036	
後期高齢者支援金	現年課税分	普通徴収分	1,000	0
		特別徴収分	1,000	0
		現年度分計	2,000	0
		過年度分	1,000	0
		現年計	3,000	0
	滞納繰越分	94,000	311,581	
	小計	97,000	311,581	
介護納付金	現年課税分	普通徴収分	1,000	0
		特別徴収分	1,000	0
		現年度分計	2,000	0
		過年度分	1,000	0
		現年計	3,000	0
	滞納繰越分	103,000	316,001	
	小計	106,000	316,001	
現年課税分	9,000	0		
滞納繰越分	555,000	1,813,618		
合計	564,000	1,813,618		

(3) 総計 (一般分+退職分)

	予 算 額	調 定 額
現年課税分	6,079,907,000	6,594,840,900
滞納繰越分	289,649,000	748,081,004
合計	6,369,556,000	7,342,921,904

令和5年5月31日現在
(単位：円)

収 入 額	不納欠損額	収入未済額	対 予 算 本 年 度 前 年 度 収 納 率 収 納 率 %	収 納 率 %	収 納 率 %
0	0	0	0.0	0.0	0.0
0	0	0	0.0	0.0	0.0
0	0	0	0.0	0.0	0.0
0	0	0	0.0	0.0	100.0
0	0	0	0.0	0.0	100.0
21,789	92,865	1,071,382	6.1	1.8	10.2
21,789	92,865	1,071,382	6.0	1.8	10.2
0	0	0	0.0	0.0	0.0
0	0	0	0.0	0.0	0.0
0	0	0	0.0	0.0	0.0
0	0	0	0.0	0.0	100.0
0	0	0	0.0	0.0	100.0
620	17,897	293,064	0.7	0.2	7.8
620	17,897	293,064	0.6	0.2	7.9
0	0	0	0.0	0.0	0.0
0	0	0	0.0	0.0	0.0
0	0	0	0.0	0.0	0.0
0	0	0	0.0	0.0	100.0
0	0	0	0.0	0.0	100.0
6,562	19,934	289,505	6.4	2.1	11.4
6,562	19,934	289,505	6.2	2.1	11.4
0	0	0	0.0	0.0	100.0
28,971	130,696	1,653,951	5.2	1.6	10.0
28,971	130,696	1,653,951	5.1	1.6	10.0

収 入 額	不納欠損額	収入未済額	対 予 算 本 年 度 前 年 度 収 納 率 収 納 率 %	収 納 率 %	収 納 率 %
6,359,777,491	630,200	234,433,209	104.6	96.4	96.1
235,909,703	55,447,694	456,723,607	81.4	31.5	31.8
6,595,687,194	56,077,894	691,156,816	103.6	89.8	89.0

9 市税決算状況年度別比較

(単位：千円)

税目	年度	予 算 額	調 定 額 (A)	収 入 額 (B)	不 納 欠 損 額	収 入 未 済 額	収 納 率 (B/A) %
市民税合計	30	24,413,625	24,842,715	24,461,224	41,936	339,555	98.5
	R1	24,064,844	24,746,629	24,398,831	28,007	319,791	98.6
	2	23,463,426	24,068,374	23,682,742	43,835	341,797	98.4
	3	23,800,543	24,316,597	23,998,664	20,409	297,524	98.7
	4	23,733,353	24,228,117	23,918,634	17,624	291,859	98.7
個人市民税	30	19,361,339	19,760,988	19,423,060	32,932	304,996	98.3
	R1	19,348,576	19,727,423	19,413,763	26,716	286,944	98.4
	2	19,632,789	19,950,648	19,636,883	42,324	271,441	98.4
	3	19,303,501	19,664,568	19,389,126	19,389	256,053	98.6
	4	19,740,223	20,093,269	19,827,347	16,285	249,636	98.7
法人市民税	30	5,052,286	5,081,727	5,038,164	9,004	34,559	99.1
	R1	4,716,268	5,019,206	4,985,068	1,291	32,847	99.3
	2	3,830,637	4,117,726	4,045,859	1,511	70,356	98.3
	3	4,497,042	4,652,029	4,609,538	1,020	41,471	99.1
	4	3,993,130	4,134,848	4,091,287	1,338	42,222	98.9
固定資産税	30	22,046,573	22,326,855	22,061,518	32,432	232,905	98.8
	R1	22,514,170	22,815,531	22,542,791	17,377	255,363	98.8
	2	22,589,876	23,029,212	22,598,370	22,318	408,524	98.1
	3	21,881,627	22,188,242	21,888,058	21,309	278,875	98.6
	4	22,538,382	22,878,421	22,547,526	13,330	317,566	98.6
軽自動車税	30	870,753	893,922	872,354	2,817	18,751	97.6
	R1	909,944	932,276	912,519	1,493	18,264	97.9
	2	963,328	989,311	970,193	2,258	16,860	98.1
	3	998,019	1,024,939	1,007,627	1,300	16,013	98.3
	4	1,072,198	1,089,502	1,072,160	1,326	16,016	98.4
市たばこ税	30	2,105,074	2,125,492	2,125,492	0	0	100.0
	R1	2,102,588	2,137,980	2,137,980	0	0	100.0
	2	2,070,000	2,088,111	2,088,111	0	0	100.0
	3	2,177,959	2,219,618	2,219,618	0	0	100.0
	4	2,264,501	2,346,797	2,346,797	0	0	100.0
特別土地保有税	30	0	0	0	0	0	-
	R1	0	0	0	0	0	-
	2	0	0	0	0	0	-
	3	0	0	0	0	0	-
	4	0	0	0	0	0	-

(単位：千円)

税目	年度	予算額	調定額 (A)	収入額 (B)	不納欠損額	収入未済額	収納率 (B/A) %
入湯税	30	42,955	44,718	44,343	0	375	99.2
	R1	54,213	57,799	56,612	0	1,187	97.9
	2	32,615	66,140	66,140	0	0	100.0
	3	40,000	47,601	47,601	0	0	100.0
	4	50,000	53,551	53,551	0	0	100.0
事業所税	30	1,771,207	1,784,255	1,782,465	0	1,790	99.9
	R1	1,993,663	1,985,222	1,976,025	0	9,197	99.9
	2	2,043,227	2,089,502	2,035,464	0	54,038	99.5
	3	2,196,008	2,252,728	2,221,512	0	31,216	98.6
	4	2,178,260	2,235,995	2,215,307	0	20,687	99.1
都市計画税	30	2,092,330	2,118,113	2,092,281	3,095	22,737	98.8
	R1	2,129,492	2,153,587	2,127,632	1,648	24,307	98.8
	2	2,134,177	2,184,374	2,142,995	2,127	39,252	98.1
	3	2,100,770	2,125,118	2,097,128	2,051	25,939	98.7
	4	2,158,526	2,188,737	2,156,864	1,281	30,591	98.5
一般税合計	30	53,342,517	54,136,070	53,439,677	80,280	616,113	98.7
	R1	53,768,914	54,829,024	54,152,390	48,525	628,109	98.8
	2	53,296,649	54,515,024	53,584,015	70,538	860,471	98.3
	3	53,194,926	54,174,843	53,480,208	45,069	649,567	98.7
	4	53,995,220	55,021,119	54,310,840	33,561	676,719	98.7
国民健康保険税	30	7,182,047	8,608,124	7,440,649	156,346	1,011,129	86.4
	R1	7,153,200	8,230,015	7,160,965	117,418	951,632	87.0
	2	6,660,277	7,948,898	6,978,318	95,984	874,596	87.8
	3	6,526,913	7,714,171	6,864,978	83,757	765,436	89.0
	4	6,369,556	7,342,922	6,595,687	56,078	691,157	89.8
総計	30	60,524,564	62,744,194	60,880,326	236,626	1,627,242	97.0
	R1	60,922,114	63,059,039	61,313,355	165,943	1,579,741	97.2
	2	59,956,926	62,463,922	60,562,333	166,522	1,735,067	97.0
	3	59,721,839	61,889,014	60,345,186	128,826	1,415,002	97.5
	4	60,364,776	62,364,041	60,906,527	89,639	1,367,876	97.7

※集計値は、表章単位未満の位で四捨五入している。令和4年度より、四捨五入による端数調整を行っていないため、内訳と計は必ずしも一致しないものとなる。

10 一般会計及び市税の当初予算額・決算額等の年度別比較

		令和元年度	令和2年度	令和3年度	令和4年度	令和5年度当初
一 般 会 計	当初予算額 A	千円 144,097,941	千円 144,323,085	千円 156,364,478	千円 153,026,442	千円 146,764,500
	対前年比	100.5%	100.2%	108.3%	97.9%	95.9%
	歳入決算額 B	142,130,910	192,153,186	166,603,895	161,922,031	
	対前年比	103.1%	135.2%	86.7%	97.2%	
	歳出決算額 C	139,124,565	187,985,239	161,641,822	155,573,451	
	対前年比	103.3%	135.1%	86.0%	96.2%	
市 税	当初予算額 D	53,702,816	53,593,072	48,319,364	53,240,791	54,355,980
	対前年比	100.6%	99.8%	90.2%	110.2%	102.1%
	決算額 E	54,152,389	53,584,014	53,480,208	54,310,840	
対前年比	101.3%	99.0%	99.8%	101.6%		
一般会計に対する市税の割合(当初予算額) D/A		37.3%	37.1%	30.9%	34.8%	37.0%
一般会計に対する市税の割合(決算額) E/B		38.1%	27.9%	32.1%	33.5%	
基 準 財 政 ※	需要額 F	56,355,196	58,681,620	60,177,484	62,190,861	63,312,558
	対前年比	100.8%	104.1%	102.5%	103.3%	101.8%
	収入額 G	44,544,686	47,976,444	46,333,139	49,009,960	49,548,130
	対前年比	99.4%	107.7%	96.6%	105.8%	101.1%
需要額に対する収入の割合 G/F		79.0%	81.8%	77.0%	78.8%	78.3%

※令和元年度までの基準財政需要額・収入額は、合併算定替えの数値である。

11 市税徴収に要する経費調

(単位：千円)

区分		年度	令和2年度	令和3年度	令和4年度
税 収 入 額	市 税 (A)		53,584,015	53,480,208	54,310,840
	個人県民税		13,062,931	12,899,177	13,190,716
	計 (B)		66,646,946	66,379,385	67,501,556
徴	人件費	給 料	416,863	428,475	433,588
		諸 手 当	226,709	229,150	225,535
		そ の 他	129,032	131,154	130,733
		計	772,604	788,779	789,856
税	需用費等	賃 金	0	0	0
		旅 費	73	12	65
		そ の 他	174,909	163,195	226,527
		計	174,982	163,207	226,592
費	諸 費		271,483	216,165	223,595
	そ の 他		175	95	60
	合 計 (C)		1,219,244	1,168,246	1,240,103
県民税徴収事務取扱費 (D)			510,086	507,616	512,398
(D) を 除 く 徴 税 費 (E)			709,158	660,630	727,705
総収入に対する 徴 税 費 の 割 合	全体の割合 (C) / (B)		% 1.83	% 1.76	% 1.84
	(D) を 除 いた 割 合 (E) / (B)		% 1.06	% 1.00	% 1.08

12 市税賦課徴収事務電算処理の状況（令和5年度）

区分	処 理 業 務 名	作 成 帳 表 名
個 人 市 民 税	普 通 徴 収 賦 課	・ 納税通知書
	普 通 徴 収 異 動 処 理	・ 納税通知書
	特 別 徴 収 賦 課	・ 税額通知書
	特 別 徴 収 異 動 処 理 及 び 消 込 処 理	・ 事業所宛税額変更通知書 ・ 切替分納税通知書 ・ 調定収入集計表 ・ 督促状
	普 通 徴 収 収 納 消 込 業 務	・ 調定異動表 ・ 調定収入集計表 ・ 督促状
法 人 市 民 税	法 人 市 民 税 賦 課	・ 調定内訳表 ・ 未申告法人リスト ・ 課税台帳 ・ 税理士関与法人リスト ・ 均等割税額調 ・ 更正決定（みなす）通知書 ・ 業種別調定額調リスト
	収 納 消 込 業 務	・ 調定収入集計表 ・ 督促状
固 定 資 産 税 ・ 都 市 計 画 税	固 定 資 産 税 賦 課 都 市 計 画 税 賦 課	・ 納税通知書（課税明細書） ・ 税額調定表 ・ 評価調書 ・ 土地課税台帳 ・ 家屋課税台帳 ・ 償却資産課税台帳
	収 納 消 込 業 務	・ 調定収入集計表 ・ 督促状

統計資料名	対象件数	実施年度
・課税状況調	納税義務者数 53,737人	昭和42年度から
・課税状況調	異動件数（令和4年度） 24,386件	昭和48年度から （昭和60年10月からオンライン）
	納税義務者数 115,473人	昭和41年度から
・歳入処理簿（収入日計表）	異動件数（令和4年度） 12,919件	昭和48年度から （昭和60年10月からオンライン）
	消込件数（令和4年度） 200,043件	
・歳入処理簿（収入日計表）	消込件数（令和4年度） 293,231件	昭和52年度から
・業種別、決算期別、資本金別件数及び税額調 ・地方交付税資料 ・法人数調	法人数（令和4年度） 10,421社 申告件数（令和4年度） 14,157件 異動件数（令和4年度） 2,058件	昭和46年度から 昭和46年度から 昭和54年度から
・歳入処理簿（収入日計表）	消込件数（令和4年度） 13,092件	昭和63年度から
・固定資産概要調書資料	納税義務者数 土地 106,087人 家屋 119,156人 償却資産 5,520人	昭和42年度から （昭和63年9月からオンライン）
・歳入処理簿（収入日計表）	消込件数（令和4年度） 568,063件	昭和49年度から （固定資産交納付金を除く）

区分	処 理 業 務 名	作 成 帳 票 名
（軽 種自 別動 割車 ）税	当 初 課 税 業 務	・ 納税通知書 ・ 調定集計表
	異 動 処 理 業 務	・ 調定集計表 ・ 調定内訳表 ・ 更正内訳表 ・ 転出者一覧表
	収 納 消 込 業 務	・ 調定収入集計表 ・ 督促状
入 湯 税	入 湯 税 賦 課	
	収 納 消 込 業 務	・ 調定収入集計表 ・ 督促状
事 業 所 税	事 業 所 税 賦 課	・ 調定集計表 ・ 調定内訳集計表 ・ 調定内訳表 ・ 加算金集計表 ・ 加算金内訳表 ・ 申告法人リスト ・ 未申告法人リスト ・ 減免決定通知書 ・ 更正決定通知書
	収 納 消 込 業 務	・ 調定収入集計表 ・ 督促状
そ の 他	市 税 口 座 振 替	・ 口座振替明細書 ・ 口座振替納付書 ・ 口座振替通知書
	滞 納 繰 越 分 消 込 業 務	・ 調定収入集計表
	還 付 ・ 充 当 処 理	・ 過誤納金還付整理簿 ・ 過誤納金還付充当通知書 ・ 市税充当伝票 ・ 還付済一覧表

統計資料名	対象件数	実施年度
	当初台数 135,780台	昭和45年度から
	異動件数（令和4年度） 取得台数 19,391台 変更台数 7,561台 廃車台数 17,095台	昭和46年度から (※変更台数…名義変更、定置場変更、車種標識番号変更)
・歳入処理簿(収入日計表)	消込件数（令和4年度） 131,779件	昭和49年度から
	申告件数（令和4年度） 192件	平成25年10月1日から
・歳入処理簿(収入日計表)	消込件数（令和4年度） 173件	平成25年10月1日から
	申告（対象）件数（令和4年度） 896件	平成22年6月1日から
・歳入処理簿(収入日計表)	消込件数（令和4年度） 708件	平成22年度から
	加入件数（令和4年度） 114,215件	昭和50年度から
・歳入処理簿(収入日計表)	消込件数（令和4年度） 10,785件	昭和55年度から (国保税除く)
・還付整理簿	還付件数（令和4年度） 8,394件	昭和58年度から (国保税除く)

13 電子申告等利用状況

区 分			令和2年度		令和3年度		令和4年度	
			件 数 (件)	全提出件 数に占め る比率 (%)	件 数 (件)	全提出件 数に占め る比率 (%)	件 数 (件)	全提出件 数に占め る比率 (%)
個人市民税	給与支払報告書 (個人別明細書)	全提出件数	216,584	—	218,948	—	218,499	—
		電子申告による提出	138,153	63.8%	147,946	67.6%	152,576	69.8%
		光ディスク等の提出媒体による提出	10,441	4.8%	9,277	4.2%	6,983	3.2%
	公的年金等 支払報告書 (個人別明細書)	全提出件数	148,194	—	148,160	—	147,283	—
		経由機関を通じた提出	147,341	99.4%	147,425	99.5%	146,750	99.6%
	法人市民税	全提出件数	13,237	—	13,438	—	13,508	—
電子申告による申告		11,218	84.7%	11,829	88.0%	12,037	89.1%	
固定資産税 (償却資産)	全提出件数	12,907	—	12,944	—	13,140	—	
	電子申告による申告	5,325	41.3%	5,925	45.8%	6,419	48.9%	
事業所税	全提出件数	917	—	914	—	896	—	
	電子申告による申告	155	16.9%	205	22.4%	245	27.3%	

※重複データ、不受理データ等の課税に使用しなかったデータを除く。

14 年度別納税義務者数

		令和元年度	令和2年度	令和3年度	令和4年度	令和5年度当初
		人	人	人	人	人
市 民 税		177,018	178,397	178,563	179,056	179,658
内 訳	個 人	166,927	168,213	168,327	168,635	169,210
	普 通 徴 収	(53,871)	(54,203)	(53,414)	(53,765)	(53,737)
	特 別 徴 収	(113,056)	(114,010)	(114,913)	(114,870)	(115,473)
	法 人	10,091	10,184	10,236	10,421	10,448
固 定 資 産 税		143,151	143,895	144,186	144,710	144,887
国 有 資 産 等 所 在 市 町 村 交 付 金		12	12	12	12	12
軽 自 動 車 税 (種 別 割)		89,408	89,508	90,702	91,169	91,765
市 た ば こ 税		8	8	8	8	8
入 湯 税		16	16	16	16	16
事 業 所 税		717	710	703	691	685
都 市 計 画 税		83,757	84,106	84,391	84,585	84,661
計		494,087	496,652	498,581	500,247	501,692
国民健康保険税		世帯 47,707	世帯 47,235	世帯 46,741	世帯 45,133	世帯 44,698

※令和5年度当初は各税目当初課税現在（法人市民税、事業所税については見込みの数）

※個人市県民税は各年度6月末日現在

※固定資産税、国有資産等所在市町村交付金、都市計画税は各年度4月1日現在

※軽自動車税（種別割）令和3年度までは継続減免対象者を除いた人数

※入湯税は特別徴収義務者数

※事業所税は平成22年6月から課税

※国民健康保険税の世帯数（令和3年度まで）は年度平均

