


平成14年度

固定資産概要調書



前橋市

市の形態	環境・文化都市
面積	147.34 km ²
人口	287,771人
世帯数	110,470世帯

(平成14年1月1日現在)

前橋市民憲章

市民の願い

わたくしたちは
水と緑と詩のまち前橋の市民です
日々のしあわせと伸びゆくこのふるさとの
明日をめざして

- 1 やさしい心をもとう
- 1 強いからだをつくろう
- 1 たのしく働こう
- 1 自然をまもろう
- 1 文化を大事にしよう

データがある行のみパンチ	地方公共団体コード	表番号
	1 0 2 0 1 6	7 0 1

平成14年度 土地に関する概要調書報告書

都道府県名 群馬県
市町村名 前橋市

第1表 納税義務者数に関する調

区分 個人・法人の別	行番号	(1) 総数		(2) 法定免税点未満のもの		(3) 法定免税点以上のもの	
		(イ)	(人)	(ロ)	(人)	(イ)-(ロ)	(ハ)(人)
個人	0 1 0	73,148		4,825		68,323	
法人	0 2 0	3,061		121		2,940	
計	0 3 0	76,209		4,946		71,263	

データがある行のみパンチ	地方公共団体コード	表番号
1	02016	7028

第 2 表 総括表

都道府県名 群馬県

市町村名 前橋市

区 地 分 目	行番号	地 積				行番号	決 定 価 格			行番号	課 税 標 準 額			
		非課税地積 (㎡) (イ)	評価総地積 (㎡) (ロ)	法定免税点未満 のもの (㎡) (ハ)	法定免税点以上 のもの(ロ)-(ハ) (㎡) (ニ)		総 額 (千円) (ホ)	法定免税点未満 のもの (千円) (ヘ)	法定免税点以上 のもの(ホ)-(ヘ) (千円) (ト)		総 額 (千円) (チ)	法定免税点未満 のもの (千円) (リ)	法定免税点以上 のもの(チ)-(リ) (千円) (ヌ)	
田	一般田	0110	1,296,647	24,697,627	586,041	24,111,586	0111	3,720,543	87,558	3,632,985	0112	3,720,543	87,558	3,632,985
	介在田・市街化区域田	0200	759,121	1,934,565	362	1,934,203	0201	76,657,732	13,524	76,644,208	0202	11,792,672	1,872	11,790,800
畑	一般畑	0300	1,519,370	26,346,138	2,067,490	24,278,648	0301	1,875,944	143,422	1,732,522	0302	1,875,944	143,422	1,732,522
	介在畑・市街化区域畑	0400	752,921	2,798,990	4,145	2,794,845	0401	112,881,226	142,708	112,738,518	0402	12,276,778	7,959	12,268,819
宅	小規模住宅用地	0500		15,782,272	14,644	15,767,628	0501	904,699,664	688,073	904,011,591	0502	105,613,483	76,348	105,537,135
	一般住宅用地	0600		10,785,568	1,964	10,783,604	0601	469,006,002	82,965	468,923,037	0602	99,973,270	17,596	99,955,674
	商業地等非住宅用地	0700		13,698,158	349	13,697,809	0701	701,978,813	13,099	701,965,714	0702	415,468,807	6,779	415,462,028
地	計	0800	4,061,462	40,265,998	16,957	40,249,041	0801	2,075,684,479	784,137	2,074,900,342	0802	621,055,560	100,723	620,954,837
塩田	0900					0901				0902				
鉱泉地	1000		2			1001	381		381	1002	381		381	
池沼	1100	13,406	47,877	282	47,595	1101	458,589	28	458,561	1102	33,725	28	33,697	
山	一般山林	1200	417,300	2,028,262	332,448	1,695,814	1201	72,079	11,695	60,384	1202	72,079	11,695	60,384
	介在山林	1300	15,787	2,658		2,658	1301	129,672		129,672	1302	70,703		70,703
牧場	1400	262	3,958		3,958	1401	52,019		52,019	1402	489		489	
原野	1500	268,167	187,768	29,357	158,411	1501	3,644	617	3,027	1502	3,644	617	3,027	
雑	ゴルフ場の用地	1600					1601				1602			
	遊園地等の用地	1700	21,521	736		736	1701	1,223		1,223	1702	1,223		1,223
種	鉄軌道用地	1800	1,876	390,605	50	390,555	1801	6,870,835	433	6,870,402	1802	3,421,084	148	3,420,936
地	その他の雑種地	1900	2,960,197	3,738,136	147,220	3,590,916	1901	95,011,283	691,901	94,319,382	1902	51,228,919	18,634	51,210,285
	計	2000	2,983,594	4,129,477	147,270	3,982,207	2001	101,883,341	692,334	101,191,007	2002	54,651,226	18,782	54,632,444
その他	2100	32,808,643				2101				2102				
合計	2200	44,896,680	102,443,320	3,184,352	99,258,968	2201	2,373,419,649	1,876,023	2,371,543,626	2202	705,553,744	372,656	705,181,088	

データがある行のみパンチ	地方公共団体コード	表番号
	1 0 2 0 1 6	7 0 2 8

第 2 表 総括表 (つづき)

都道府県名 群馬県
市町村名 前橋市

区分	行番号	筆数				単位当たり価格		
		非課税地筆数		評価総筆数		(ホ) 平均価格 (ロ) (円/㎡) (ヨ)	最高価格 (円/㎡) (タ)	
		(筆) (ル)	(筆) (ヲ)	法定免税点未満のもの (筆) (ワ)	法定免税点以上のもの (筆) (カ)			
田	一般田	0.1.3	2,511	15,758	750	15,008	151	165
	介在田・市街化区域田	0.2.3	1,297	3,602	16	3,586	39,625	101,868
畑	一般畑	0.3.3	4,077	29,008	3,003	26,005	71	101
	介在畑・市街化区域畑	0.4.3	1,903	6,426	65	6,361	40,329	105,328
宅	小規模住宅用地	0.5.3		106,960	638	106,322	57,324	361,216
	一般住宅用地	0.6.3		64,697	277	64,420	43,485	348,772
	商業地等(非住宅用地)	0.7.3		30,538	46	30,492	51,246	449,726
地	計	0.8.3	8,368	202,195	961	201,234	51,549	449,726
塩田		0.9.3						
	鉱泉地	1.0.3		2		2	190,500	313,632
	池沼	1.1.3	12	37	3	34	9,578	71,281
山	一般山林	1.2.3	582	2,573	545	2,028	36	53
林	介在山林	1.3.3	19	9		9	48,786	61,152
	牧場	1.4.3	1	2		2	13,143	60,644
	原野	1.5.3	254	357	90	267	19	39
雑	ゴルフ場の用地	1.6.3						
	遊園地等の用地	1.7.3	51	1		1	1,662	1,662
種	鉄軌道用地	1.8.3	23	1,564	2	1,562	17,590	40,638
地	その他の雑種地	1.9.3	5,890	9,874	1,598	8,276	25,417	158,898
	計	2.0.3	5,964	11,439	1,600	9,839	24,672	158,898
	その他	2.1.3	59,915					
	合計	2.2.3	84,903	271,408	7,033	264,375	23,168	

データがある行のみパンチ	地方公共団体コード	表番号
	1 0 2 0 1 6	7 0 3 8

第3表 納税義務者区分による土地に関する調
(法定免税点以上のもの)

都道府県名 群馬県

市町村名 前橋市

区分 地目	行番号	(1) 納税義務者数		(3) 地積		(5) 決定価格	
		個人	法人	個人	法人	個人	法人
		(人) (イ)	(人) (ロ)	(㎡) (ハ)	(㎡) (ニ)	(千円) (ホ)	(千円) (ヘ)
田	一般田	5,996	7	24,105,052	6,534	3,632,020	965
	介在田・市街化区域田	1,565	29	1,903,681	30,522	75,517,734	1,126,474
畑	一般畑	7,712	28	24,201,937	76,711	1,727,486	5,036
	介在畑・市街化区域畑	2,970	47	2,763,093	31,752	111,730,567	1,007,951
宅地	小規模住宅用地	62,343	1,004	15,235,694	531,934	868,819,828	35,191,763
	一般住宅用地	39,742	492	10,662,690	120,914	462,047,315	6,875,722
	商業地等(非住宅用地)	11,215	2,325	6,019,062	7,678,747	321,114,454	380,851,260
	計	113,300	3,821	31,917,446	8,331,595	1,651,981,597	422,918,745
塩田	0 9 0						
鉱泉地	1 0 0	2		2		381	
池沼	1 1 0	25	1	45,881	1,714	458,391	170
山林	一般山林	1,147	45	1,528,379	167,435	54,269	6,115
	介在山林	8		2,658		129,672	
牧場	1 4 0	2		3,958		52,019	
原野	1 5 0	182	14	93,477	64,934	1,744	1,283
雑種地	ゴルフ場の用地						
	遊園地等の用地		1		736		1,223
	鉄軌道用地		7		390,555		6,870,402
	その他の雑種地	3,901	569	2,604,139	986,777	71,742,555	22,576,827
	計	3,901	577	2,604,139	1,378,068	71,742,555	29,448,452
合計	2 1 0	136,810	4,569	89,169,703	10,089,265	1,917,028,435	454,515,191

データがある行のみ	地方公共団体コード	表番号
	1 0 2 0 1 6	7 0 3

第3表 納税義務者区分による土地に関する調(つづき)
(法定免税点以上のもの)

都道府県名 群馬県

市町村名 前橋市

区分 地目	行番号	(7)	(8)	(9)	(10)	(11)				(12)	
		課税標準額		筆数		単位当たり価格		平均価格		最高価格	
		個人	法人	個人	法人	個人	法人	個人	法人	個人	法人
		(千円)(ト)	(千円)(チ)	(筆)(リ)	(筆)(ヌ)	(円/㎡)(ル)	(円/㎡)(ロ)	(円/㎡)(ワ)	(円/㎡)(カ)	(円/㎡)(ク)	(円/㎡)(ケ)
田	一般田	0 1 1	3,632,020	965	15,000	8	151	148	165	157	
	介在田・市街化区域田	0 2 1	11,261,175	529,625	3,511	75	39,669	36,907	101,868	95,699	
畑	一般畑	0 3 1	1,727,486	5,036	25,946	59	71	66	101	90	
	介在畑・市街化区域畑	0 4 1	11,793,229	475,590	6,271	90	40,437	31,744	105,328	82,090	
宅地	小規模住宅用地	0 5 1	101,020,469	4,516,666	103,745	2,577	57,025	66,158	361,216	328,082	
	一般住宅用地	0 6 1	98,258,580	1,697,094	63,338	1,082	43,333	56,865	348,772	236,882	
	商業地等(非住宅用地)	0 7 1	184,732,405	230,729,623	21,206	9,286	53,350	49,598	412,053	449,726	
	計	0 8 1	384,011,454	236,943,383	188,289	12,945	51,758	50,761	412,053	449,726	
塩田		0 9 1									
鉱泉地		1 0 1	381		2		190,500		313,632		
池沼		1 1 1	33,528	169	33	1	9,991	99	71,281	99	
山林	一般山林	1 2 1	54,269	6,115	1,902	126	36	37	53	53	
	介在山林	1 3 1	70,703		9		48,786		61,152		
牧場		1 4 1	489		2		13,143		60,644		
原野		1 5 1	1,744	1,283	239	28	19	20	39	39	
雑種地	ゴルフ場の用地	1 6 1									
	遊園地等の用地	1 7 1		1,223		1		1,662		1,662	
	鉄軌道用地	1 8 1		3,420,936		1,562		17,591		40,638	
	その他の雑種地	1 9 1	38,860,112	12,350,173	6,203	2,073	27,549	22,879	119,942	158,898	
	計	2 0 1	38,860,112	15,772,332	6,203	3,636	27,549	21,369	119,942	158,898	
合計		2 1 1	451,446,590	253,734,498	247,407	16,968	21,499	45,049			

データがある行のみパンチ	地方公共団体コード	表番号
	1 0 2 0 1 6	7 0 4

第4表 宅地に関する調
(法定免税点以上のもの)

都道府県名 群馬県

市町村名 前橋市

区分 地区別	行番号	(1) 納税義務者数		(3) 地積		(5) 決定価格		最高価格地の所在	
		個人 (人)	法人 (人)	個人 (㎡)(イ)	法人 (㎡)(ロ)	個人 (千円)(ハ)	法人 (千円)(ニ)		
									(2) 納税義務者数
商業地区	繁華街	0 1 0	440	107	66,429	43,794	13,296,529	8,653,074	千代田町四丁目7-13
	高度商業地区	0 2 0							
	高度商業地区	0 3 0	166	93	39,542	90,877	9,851,454	25,249,965	本町二丁目12-1
	普通商業地区	0 4 0	3,665	608	1,285,718	860,469	118,049,837	73,761,251	表町二丁目23-13
	計	0 5 0	4,271	808	1,391,689	995,140	141,197,820	107,664,290	本町二丁目12-1
住宅地区	併用住宅地区	0 6 0	8,614	807	4,164,806	1,545,916	264,716,399	91,937,334	本町一丁目10-14
	高級住宅地区	0 7 0							
	普通住宅地区	0 8 0	41,709	1,103	14,831,719	1,248,626	891,194,009	74,369,361	大手町一丁目114-1
	計	0 9 0	50,323	1,910	18,996,525	2,794,542	1,155,910,408	166,306,695	本町一丁目10-14
工業地区	大工場地区	1 0 0		15		1,530,111		53,386,850	古市町119-2
	中小工場地区	1 1 0	171	339	117,163	1,992,730	4,367,644	62,766,903	元総社町395-26
	家内工業地区	1 2 0							
	計	1 3 0	171	354	117,163	3,522,841	4,367,644	116,153,753	古市町119-2
村落地区	集団地区	1 4 0							
	村落地区	1 5 0	15,437	432	10,726,748	982,695	348,609,957	32,691,281	朝倉町117-3
	計	1 6 0	15,437	432	10,726,748	982,695	348,609,957	32,691,281	朝倉町117-3
観光地区	1 7 0								
農業用施設の用に供する宅地	1 8 0	419	8	685,321	36,377	1,895,768	102,726	朝倉町410	
生産緑地地区内の宅地	1 9 0								
合計	2 0 0	70,621	3,512	31,917,446	8,331,595	1,651,981,597	422,918,745	本町二丁目12-1	

(注) 1. 「農業用施設の用に供する宅地」欄には、固定資産評価基準第1章第3節四に基づき農地+造成費として評価されるもの(ただし書に基づくものは商業地区、住宅地区、工業地区、村落地区、観光地区の各欄に計上すること)を計上すること。

2. 「生産緑地地区内の宅地」欄には、固定資産評価基準第1章第3節五に基づき農地等+造成費として評価されるもの(ただし書に基づくものは商業地区、住宅地区、工業地区、村落地区、観光地区の各欄に計上すること)を計上すること。

データがある行のみパンチ	地方公共団体コード	表番号
	1 0 2 0 1 6	7 0 4

第4表 宅地に関する調(つづき)

(法定免税点以上のもの)

都道府県名 群馬県

市町村名 前橋市

区分 地区別	行番号	(7) 課税標準額		(9) 筆数		(11) 単位当たり価格			
		個人 (千円)	法人 (千円)	個人 (筆)	法人 (筆)	平均価格		最高価格	
						(イ) 個人 (円/㎡)	(ロ) 法人 (円/㎡)	個人 (円/㎡)	法人 (円/㎡)
商業地区	繁華街	5,744,431	5,551,478	620	277	200,162	197,586	314,365	301,285
	高度商業地区								
	高度商業地区	4,663,139	17,363,860	235	272	249,139	277,848	412,053	449,726
	普通商業地区	46,877,712	46,719,229	6,090	1,681	91,816	85,722	244,720	252,577
	計	57,285,282	69,634,567	6,945	2,230	101,458	108,190	412,053	449,726
住宅地区	併用住宅地区	84,816,981	52,790,007	15,663	2,630	63,560	59,471	140,926	136,273
	高級住宅地区								
	普通住宅地区	173,087,153	30,530,010	70,992	3,454	60,087	59,561	117,769	112,161
	計	257,904,134	83,320,017	86,655	6,084	60,849	59,511	140,926	136,273
工業地区	大工場地区		32,661,108		122		34,891		74,643
	中小工場地区	2,093,668	36,765,341	285	1,264	37,278	31,498	72,668	72,668
	家内工業地区								
	計	2,093,668	69,426,449	285	1,386	37,278	32,972	72,668	74,643
村落地区	集団地区								
	村落地区	65,401,333	14,490,442	24,299	1,346	32,499	33,267	49,839	49,839
	計	65,401,333	14,490,442	24,299	1,346	32,499	33,267	49,839	49,839
観光地区									
農業用施設の用に供する宅地	1,327,037	71,908	838	22	2,766	2,824	3,365	3,356	
生産緑地地区内の宅地									
合計	2,011,454	236,943,383	119,022	11,068	51,758	50,761	412,053	449,726	

(注) 1. 「農業用施設の用に供する宅地」欄には、固定資産評価基準第1章第3節四に基づき農地+造成費として評価されるもの(ただし書に基づくものは商業地区、住宅地区、工業地区、村落地区、観光地区の各欄に計上すること)を計上すること。
 2. 「生産緑地地区内の宅地」欄には、固定資産評価基準第1章第3節五に基づき農地等+造成費として評価されるもの(ただし書に基づくものは商業地区、住宅地区、工業地区、村落地区、観光地区の各欄に計上すること)を計上すること。

データがある行のみパンチ	地方公共団体コード	表番号
	1 0 2 0 1 6	7 0 5 8

第5表 宅地等の負担調整に関する調

(法定免税点以上のもの)

都道府県名 群馬県

市町村名 前橋市

区 分		行番号	(1) 納税義務者数 (人)	(2) 地 積 (㎡)	(3) 決 定 価 格 (千円)	(4) 課 税 標 準 額 (千円)	(5) 筆 数 (筆)			
宅	小規模住宅用地(個人)	本則(価格の6分の1)による課税がなされたもの(負担水準1.0)	90 1 0	12 4,363	24 802,330	89 75,981,305	54 12,663,551	89 6,591 ⁹⁰		
		上 記	負担調整率1.00	負担水準0.9以上1.0未満	0 2 0					
				負担水準0.8以上0.9未満	0 3 0	1,909	436,957	29,027,033	4,572,041	3,133
				負担水準0.7以上0.8未満・下落0.12以上	0 4 0	4,034	933,980	57,313,566	8,074,286	6,564
				負担水準0.6以上0.7未満・下落0.12以上	0 5 0	10,700	2,478,305	154,167,022	18,970,935	17,548
				負担水準0.55以上0.6未満・下落0.12以上	0 6 0	23,708	5,459,869	336,384,496	36,481,463	36,855
				小 計	0 7 0	7,092	1,585,027	85,242,157	8,259,920	10,640
		以 外	" 1.025	負担水準0.7以上0.8未満・下落0.12未満	0 8 0	47,443	10,894,138	662,134,274	76,358,645	74,740
				負担水準0.6以上0.7未満・下落0.12未満	0 9 0	520	126,630	5,051,702	643,467	778
				負担水準0.55以上0.6未満・下落0.12未満	0 9 0	1,725	376,528	13,867,642	1,522,100	2,536
				負担水準0.5以上0.55未満	1 0 0	1,090	235,754	9,118,423	895,276	1,559
				負担水準0.4以上0.5未満	1 1 0	7,965	1,790,917	66,679,073	5,997,493	11,320
				小 計	1 2 0	4,470	1,008,597	35,936,894	2,936,507	6,217
		の	" 1.05	負担水準0.3以上0.4未満	1 3 0	15,770	3,538,426	130,653,734	11,994,843	22,410
				負担水準0.2以上0.3未満	1 4 0	4	800	50,515	3,430	4
負担水準0.1以上0.2未満	1 5 0									
負担水準0.1未満	1 6 0									
中	計	1 7 0								
計	1 8 0	63,217	14,433,364	792,838,523	88,356,918	97,154				
計	1 9 0	67,580	15,235,694	868,819,828	101,020,469	103,745				
地	小規模住宅用地(法人)	本則(価格の6分の1)による課税がなされたもの(負担水準1.0)	2 0 0	217	67,219	6,541,684	1,090,281	398		
		上 記	負担調整率1.00	負担水準0.9以上1.0未満	2 1 0	74	33,722	1,941,120	305,899	182
				負担水準0.8以上0.9未満	2 2 0	143	55,466	3,856,852	543,985	333
				負担水準0.7以上0.8未満・下落0.12以上	2 3 0	241	142,592	9,037,557	1,117,703	494
				負担水準0.6以上0.7未満・下落0.12以上	2 4 0	352	153,031	9,922,566	1,086,924	713
				負担水準0.55以上0.6未満・下落0.12以上	2 5 0	104	37,431	2,229,383	216,907	171
				小 計	2 6 0	914	422,242	26,987,478	3,271,418	1,893
		以 外	" 1.025	負担水準0.7以上0.8未満・下落0.12未満	2 7 0	4	1,943	81,492	10,761	4
				負担水準0.6以上0.7未満・下落0.12未満	2 8 0	17	6,383	245,656	26,678	29
				負担水準0.55以上0.6未満・下落0.12未満	2 9 0	13	2,605	107,357	10,650	15
				負担水準0.5以上0.55未満	3 0 0	66	19,589	770,469	69,479	139
				負担水準0.4以上0.5未満	3 1 0	32	11,953	457,627	37,399	99
				小 計	3 2 0	132	42,473	1,662,601	154,967	286
		の	" 1.05	負担水準0.3以上0.4未満	3 3 0					
				負担水準0.2以上0.3未満	3 4 0					
負担水準0.1以上0.2未満	3 5 0									
負担水準0.1未満	3 6 0									
中	計	3 7 0	1,046	464,715	28,650,079	3,426,385	2,179			
計	3 8 0	1,263	531,934	35,191,763	4,516,666	2,577				

データがある行のみパンチ	地方公共団体コード	表番号
1	102016	7058

第5表 宅地等の負担調整に関する調(つづき)

都道府県名 群馬県

(法定免税点以上のもの)

市町村名 前橋市

区 分		行番号	(1) 納税義務者数 (人)	(2) 地 積 (㎡)	(3) 決 定 価 格 (千円)	(4) 課 税 標 準 額 (千円)	(5) 筆 数 (筆)	
宅 地 一 般 住 宅 用 地 (個 人)	本則(価格の3分の1)による課税がなされたもの(負担水準1.0)	93	1,249	192,899	14,264,157	4,754,719	1,998	
	上 記 以 外 の も の	負担調整率1.00	4	963	218,362	11,918,402	3,750,063	1,633
		負担水準0.9以上1.0未満	4	2,160	472,337	25,311,689	7,130,449	3,605
		負担水準0.8以上0.9未満	4	5,560	996,325	57,485,310	14,212,695	8,986
		負担水準0.7以上0.8未満・下落0.12以上	4	13,524	2,196,397	123,274,684	26,660,252	20,488
		負担水準0.6以上0.7未満・下落0.12以上	4	8,995	2,489,032	106,057,790	19,569,224	13,357
		負担水準0.5以上0.6未満・下落0.12以上	4	31,202	6,372,453	324,047,875	71,322,683	48,069
	小 計	4	350	96,433	2,966,743	751,103	539	
	" 1.025	負担水準0.7以上0.8未満・下落0.12未満	4	1,182	484,853	12,865,926	2,821,592	1,796
		負担水準0.6以上0.7未満・下落0.12未満	4	3,680	1,846,718	54,364,774	9,846,185	5,325
		負担水準0.5以上0.6未満・下落0.12未満	4	4,020	1,668,395	53,477,444	8,754,172	5,607
		小 計	5	9,232	4,096,399	123,674,887	22,173,052	13,267
	" 1.05	負担水準0.3以上0.4未満	5	4	939	60,396	8,126	4
	" 1.075	負担水準0.2以上0.3未満	5					
	" 1.10	負担水準0.1以上0.2未満	5					
	" 1.15	負担水準0.1未満	5					
	中 計	5	40,438	10,469,791	447,783,158	93,503,861	61,340	
計	5	41,687	10,662,690	462,047,315	98,258,580	63,338		
宅 地 一 般 住 宅 用 地 (法 人)	本則(価格の3分の1)による課税がなされたもの(負担水準1.0)	5	52	9,284	865,718	288,573	110	
	上 記 以 外 の も の	負担調整率1.00	5	39	8,608	508,396	159,872	94
		負担水準0.9以上1.0未満	5	54	13,709	806,784	228,674	144
		負担水準0.8以上0.9未満	6	100	25,217	1,521,810	381,126	180
		負担水準0.7以上0.8未満・下落0.12以上	6	154	27,206	1,748,481	378,764	287
		負担水準0.6以上0.7未満・下落0.12以上	6	81	20,508	907,385	167,629	130
		負担水準0.5以上0.6未満・下落0.12以上	6	428	95,248	5,492,856	1,316,065	835
	小 計	6	1	21	935	242	1	
	" 1.025	負担水準0.7以上0.8未満・下落0.12未満	6	9	1,391	42,486	9,608	13
		負担水準0.6以上0.7未満・下落0.12未満	6	26	7,208	224,476	42,145	50
		負担水準0.5以上0.6未満・下落0.12未満	6	24	7,762	249,251	40,461	73
		小 計	6	60	16,382	517,148	92,456	137
	" 1.05	負担水準0.3以上0.4未満	6					
	" 1.075	負担水準0.2以上0.3未満	7					
	" 1.10	負担水準0.1以上0.2未満	7					
	" 1.15	負担水準0.1未満	7					
	中 計	7	488	111,630	6,010,004	1,408,521	972	
計	7	540	120,914	6,875,722	1,697,094	1,082		

データがある行のみパンチ	地方公共団体コード	表番号
	1 0 2 0 1 6	7 0 6

第6表 宅地等の負担調整に関する調(つづき)

(法定免税点以上のもの)

都道府県名 群馬県

市町村名 前橋市

区 分		行番号	(1) 納税義務者数 (人)	(2) 地 積 (㎡)	(3) 決 定 価 格 (千円)	(4) 課 税 標 準 額 (千円)	(5) 筆 数 (筆)		
宅 地 等 (個人)	引き下げ(負担水準0.7超)による課税がなされたもの	90 1 0	12 2,688	24 1,427,165	89 74,041,906	54 51,829,334	89 4,767		
	商 業 地 等 上 記 以 外 の も の	負担調整率1.00	負担水準0.6以上0.7以下	0 2 0	1,508	660,436	42,264,643	27,183,497	2,584
			負担水準0.5以上0.6未満・下落0.12以上	0 3 0	4,310	2,111,533	130,343,603	71,183,425	7,829
			負担水準0.45以上0.5未満・下落0.12以上	0 4 0	1,516	695,922	35,423,244	17,049,316	2,467
			小 計	0 5 0	7,334	3,467,891	208,031,490	115,416,238	12,880
	" 1.025	負担水準0.5以上0.6未満・下落0.12未満	0 6 0	167	86,129	2,756,066	1,509,651	261	
		負担水準0.45以上0.5未満・下落0.12未満	0 7 0	352	153,029	4,934,825	2,394,984	509	
		負担水準0.4以上0.45未満	0 8 0	1,593	736,553	25,954,240	11,419,397	2,330	
		小 計	0 9 0	2,112	975,711	33,645,131	15,324,032	3,100	
	" 1.05	負担水準0.3以上0.4未満	1 0 0	323	147,968	5,384,657	2,159,705	456	
	" 1.075	負担水準0.2以上0.3未満	1 1 0	2	327	11,270	3,096	3	
	" 1.10	負担水準0.1以上0.2未満	1 2 0						
	" 1.15	負担水準0.1未満	1 3 0						
	中 計	1 4 0	9,771	4,591,897	247,072,548	132,903,071	16,439		
	計	1 5 0	12,459	6,019,062	321,114,454	184,732,405	21,206		
宅 地 等 (法人)	引き下げ(負担水準0.7超)による課税がなされたもの	1 6 0	765	1,555,152	127,497,277	89,143,732	2,411		
	商 業 地 等 上 記 以 外 の も の	負担調整率1.00	負担水準0.6以上0.7以下	1 7 0	564	1,998,982	77,164,432	49,825,359	1,829
			負担水準0.5以上0.6未満・下落0.12以上	1 8 0	980	2,558,963	121,697,034	66,497,705	3,130
			負担水準0.45以上0.5未満・下落0.12以上	1 9 0	299	438,437	20,496,238	9,780,364	799
			小 計	2 0 0	1,843	4,996,382	219,357,704	126,103,428	5,758
	" 1.025	負担水準0.5以上0.6未満・下落0.12未満	2 1 0	31	283,838	6,574,325	3,477,407	63	
		負担水準0.45以上0.5未満・下落0.12未満	2 2 0	74	154,319	4,322,868	2,110,022	128	
		負担水準0.4以上0.45未満	2 3 0	234	630,520	20,669,319	9,112,949	805	
		小 計	2 4 0	339	1,068,677	31,566,512	14,700,378	996	
	" 1.05	負担水準0.3以上0.4未満	2 5 0	40	58,536	2,429,767	782,085	121	
	" 1.075	負担水準0.2以上0.3未満	2 6 0						
	" 1.10	負担水準0.1以上0.2未満	2 7 0						
	" 1.15	負担水準0.1未満	2 8 0						
	中 計	2 9 0	2,222	6,123,595	253,353,983	141,585,891	6,875		
	計	3 0 0	2,987	7,678,747	380,851,260	230,729,623	9,286		

データがある行のみパンチ	地方公共団体コード	表番号
	1 0 2 0 1 6	7 0 7

第7表 宅地等の負担調整に関する調(つづき)

(法定免税点以上のもの)

都道府県名 群馬県

市町村名 前橋市

区 分		行番号	(1) 納税義務者数 (人)	(2) 地 積 (㎡)	(3) 決 定 価 格 (千円)	(4) 課 税 標 準 額 (千円)	(5) 筆 数 (筆)			
宅地(農地+造成費として評価される農用地)	商業地等(個人)	引き下げ(負担水準0.7超)による課税がなされたもの	90 1 0	12 419	24 685,321	99 1,895,768	54 1,327,037	69 838		
		上 記 負担調整率1.00	負担水準0.6以上0.7以下	0 2 0						
			負担水準0.5以上0.6未満・下落0.12以上	0 3 0						
			負担水準0.45以上0.5未満・下落0.12以上	0 4 0						
			小 計	0 5 0						
		" 1.025	負担水準0.5以上0.6未満・下落0.12未満	0 6 0						
			負担水準0.45以上0.5未満・下落0.12未満	0 7 0						
			負担水準0.4以上0.45未満	0 8 0						
			小 計	0 9 0						
		" 1.05	負担水準0.3以上0.4未満	1 0 0						
		" 1.075	負担水準0.2以上0.3未満	1 1 0						
		" 1.10	負担水準0.1以上0.2未満	1 2 0						
		" 1.15	負担水準0.1未満	1 3 0						
		中 計	1 4 0							
		計	1 5 0	419	685,321	1,895,768	1,327,037	838		
		商業地等(法人)	引き下げ(負担水準0.7超)による課税がなされたもの	1 6 0	8	36,377	102,726	71,908	22	
			上 記 負担調整率1.00	負担水準0.6以上0.7以下	1 7 0					
				負担水準0.5以上0.6未満・下落0.12以上	1 8 0					
				負担水準0.45以上0.5未満・下落0.12以上	1 9 0					
小 計	2 0 0									
" 1.025	負担水準0.5以上0.6未満・下落0.12未満		2 1 0							
	負担水準0.45以上0.5未満・下落0.12未満		2 2 0							
	負担水準0.4以上0.45未満		2 3 0							
	小 計		2 4 0							
" 1.05	負担水準0.3以上0.4未満		2 5 0							
" 1.075	負担水準0.2以上0.3未満		2 6 0							
" 1.10	負担水準0.1以上0.2未満		2 7 0							
" 1.15	負担水準0.1未満		2 8 0							
中 計	2 9 0									
計	3 0 0	8	36,377	102,726	71,908	22				

この表における個人・法人別の各区分の合計数字は、第6表における該当行列内の数字を超えないことに留意すること(納税義務者数は除く)。

(例) 第6表010行2列 第7表010行2列 + 第7表310行2列

データがある行のみパンチ	地方公共団体コード	表番号
	1 0 2 0 1 6	7 0 7

第7表 宅地等の負担調整に関する調(つづき)

(法定免税点以上のもの)

都道府県名 群馬県

市町村名 前橋市

区 分		行番号	(1) 納税義務者数 (人)	(2) 地 積 (㎡)	(3) 決 定 価 格 (千円)	(4) 課 税 標 準 額 (千円)	(5) 筆 数 (筆)	
宅地 (農地等+造成費として評価される生産緑地地区内の宅地)	商業地等(個人)	引き下げ(負担水準0.7超)による課税がなされたもの	93 1 0	24	39	54	69	
		上 記 負担調整率1.00	負担水準0.6以上0.7以下	3 2 0				
			負担水準0.5以上0.6未満・下落0.12以上	3 3 0				
			負担水準0.45以上0.5未満・下落0.12以上	3 4 0				
			小 計	3 5 0				
		" 1.025	負担水準0.5以上0.6未満・下落0.12未満	3 6 0				
			負担水準0.45以上0.5未満・下落0.12未満	3 7 0				
			負担水準0.4以上0.45未満	3 8 0				
			小 計	3 9 0				
		" 1.05	負担水準0.3以上0.4未満	4 0 0				
		" 1.075	負担水準0.2以上0.3未満	4 1 0				
		" 1.10	負担水準0.1以上0.2未満	4 2 0				
		" 1.15	負担水準0.1未満	4 3 0				
		中 計	4 4 0					
計	4 5 0							
商業地等(法人)	商業地等(法人)	引き下げ(負担水準0.7超)による課税がなされたもの	4 6 0					
		上 記 負担調整率1.00	負担水準0.6以上0.7以下	4 7 0				
			負担水準0.5以上0.6未満・下落0.12以上	4 8 0				
			負担水準0.45以上0.5未満・下落0.12以上	4 9 0				
			小 計	5 0 0				
		" 1.025	負担水準0.5以上0.6未満・下落0.12未満	5 1 0				
			負担水準0.45以上0.5未満・下落0.12未満	5 2 0				
			負担水準0.4以上0.45未満	5 3 0				
			小 計	5 4 0				
		" 1.05	負担水準0.3以上0.4未満	5 5 0				
		" 1.075	負担水準0.2以上0.3未満	5 6 0				
		" 1.10	負担水準0.1以上0.2未満	5 7 0				
		" 1.15	負担水準0.1未満	5 8 0				
		中 計	5 9 0					
計	6 0 0							

この表における個人・法人別の各区分の合計数字は、第6表における該当行列内の数字を超えないことに留意すること(納税義務者数は除く)。

(例) 第6表010行2列 第7表010行2列 + 第7表310行2列

データがある行のみパンチ	地方公共団体コード	表番号
1	02016	708

第8表 宅地等の負担調整に関する調(つづき)
(法定免税点以上のもの)

都道府県名 群馬県
市町村名 前橋市

区 分		行番号	(1) 納税義務者数 (人)	(2) 地 積 (㎡)	(3) 決 定 価 格 (千円)	(4) 課 税 標 準 額 (千円)	(5) 筆 数 (筆)
宅 地 以 外 の も の 計	本則による課税がなされたもの(負担水準1.0)	9010	12 5,881	24 1,071,732	89 97,652,864	54 18,797,124	89 9,097
	引き下げ(負担水準0.7超)による課税がなされたもの	020					
	負担調整率1.00	030					
	負担水準0.8(0.8、0.6)以上1.0未満(1.0未満、0.7以下)	030					
	負担水準0.55(0.5、0.45)以上0.8(0.8、0.6)未満・下落0.12以上	040					
	小 計	050					
	" 1.025	060					
	負担水準0.55(0.5、0.45)以上0.8(0.8、0.6)未満・下落0.12未満	060					
	負担水準0.4(0.4、0.4)以上0.55(0.5、0.45)未満	070					
	小 計	080					
	" 1.05	090					
	負担水準0.3以上0.4未満	090					
	" 1.075	100					
	負担水準0.2以上0.3未満	100					
" 1.10	110						
負担水準0.1以上0.2未満	110						
" 1.15	120						
負担水準0.1未満	120						
中 計	130						
計	140						
一 般 山 林	本則による課税がなされたもの	150					
	負担調整率1.025が適用されたもの	160					
	" 1.05が適用されたもの	170					
	" 1.075が適用されたもの	180					
	" 1.10が適用されたもの	190					
	" 1.15が適用されたもの	200					
	小 計	210					
計	220						

データがある行のみパンチ	地方公共団体コード	表番号
	1 0 2 0 1 6	7 0 8

第8表 宅地等の負担調整に関する調(つづき)

(法定免税点以上のもの)

都道府県名 群馬県

市町村名 前橋市

区 分		行番号	(1) 納税義務者数 (人)	(2) 地 積 (㎡)	(3) 決 定 価 格 (千円)	(4) 課 税 標 準 額 (千円)	(5) 筆 数 (筆)				
そ の 他	宅 地 比 準 土 地 の 個 人	引き下げ(負担水準0.7超)による課税がなされたもの	2 3 0	205	146,416	4,010,976	2,807,683	278			
		上 記	負担調整率1.00	負担水準0.6以上0.7以下	2 4 0	527	395,401	10,860,822	7,032,939	767	
				負担水準0.5以上0.6未満・下落0.12以上	2 5 0	1,445	953,300	38,333,963	20,866,936	2,137	
				負担水準0.45以上0.5未満・下落0.12以上	2 6 0	556	323,051	12,890,793	6,227,912	785	
				小 計	2 7 0	2,528	1,671,752	62,085,578	34,127,787	3,689	
		以 外	" 1.025	負担水準0.5以上0.6未満・下落0.12未満	2 8 0	367	324,737	5,039,052	2,730,453	512	
				負担水準0.45以上0.5未満・下落0.12未満	2 9 0	371	276,542	4,810,350	2,370,056	483	
				負担水準0.4以上0.45未満	3 0 0	250	138,358	4,559,267	2,006,500	337	
				小 計	3 1 0	988	739,637	14,408,669	7,107,009	1,332	
		の も の 個 人	" 1.05	負担水準0.3以上0.4未満	3 2 0	243	137,875	5,552,841	2,134,611	303	
				" 1.075	負担水準0.2以上0.3未満	3 3 0	9	7,040	179,397	50,214	13
				" 1.10	負担水準0.1以上0.2未満	3 4 0	1	3,504	121,480	20,723	1
				" 1.15	負担水準0.1未満	3 5 0	6	6,751	385,095	9,457	8
		中 計		3 6 0	3,775	2,566,559	82,733,060	43,449,801	5,346		
計		3 7 0	3,980	2,712,975	86,744,036	46,257,484	5,624				
そ の 他	宅 地 比 準 土 地 の 法 人	引き下げ(負担水準0.7超)による課税がなされたもの	3 8 0	35	85,718	2,114,932	1,480,452	229			
		上 記	負担調整率1.00	負担水準0.6以上0.7以下	3 9 0	96	167,065	4,210,841	2,734,778	261	
				負担水準0.5以上0.6未満・下落0.12以上	4 0 0	241	618,990	14,146,062	7,452,700	1,976	
				負担水準0.45以上0.5未満・下落0.12以上	4 1 0	79	99,678	3,526,050	1,706,775	226	
				小 計	4 2 0	416	885,733	21,882,953	11,894,253	2,463	
		以 外	" 1.025	負担水準0.5以上0.6未満・下落0.12未満	4 3 0	89	178,510	2,519,820	1,356,374	170	
				負担水準0.45以上0.5未満・下落0.12未満	4 4 0	80	100,695	1,535,147	764,938	132	
				負担水準0.4以上0.45未満	4 5 0	37	53,809	1,625,001	719,268	83	
				小 計	4 6 0	206	333,014	5,679,968	2,840,580	385	
		の も の 法 人	" 1.05	負担水準0.3以上0.4未満	4 7 0	19	25,841	1,040,216	363,950	62	
				" 1.075	負担水準0.2以上0.3未満	4 8 0	2	20,105	613,562	178,150	58
				" 1.10	負担水準0.1以上0.2未満	4 9 0					
				" 1.15	負担水準0.1未満	5 0 0					
		中 計		5 1 0	643	1,264,693	29,216,699	15,276,933	2,968		
計		5 2 0	678	1,350,411	31,331,631	16,757,385	3,197				

データがある行のみパンチ	地方公共団体コード	表番号
	1 0 2 0 1 6	7 0 8

第8表 宅地等の負担調整に関する調(つづき)
(法定免税点以上のもの)

都道府県名 群馬県
市町村名 前橋市

区 分		行番号	(1) 納税義務者数 (人)	(2) 地 積 (㎡)	(3) 決 定 価 格 (千円)	(4) 課 税 標 準 額 (千円)	(5) 筆 数 (筆)	
そ の 他	宅 地 比 準 土 地 以 外 の 土 地	本則による課税がなされたもの	5,300 ¹²	490,146 ²⁴	30,051 ³⁹	30,051 ⁵⁴	1,302 ⁶⁹	
	上 記 以 外 の もの	負担調整率1.025が適用されたもの	5,400					
		負担調整率1.05が適用されたもの	5,500					
		負担調整率1.075が適用されたもの	5,600					
		負担調整率1.10が適用されたもの	5,700					
		負担調整率1.15が適用されたもの	5,800	854	77,997	518,133	10,496	1,378
		小 計	5,900	854	77,997	518,133	10,496	1,378
計	6,000	1,521	568,143	548,184	40,547	2,680		
総 計	上 記 以 外 の もの	本則による課税がなされたもの	6,100	3,257,692	97,743,299	18,887,559	12,427	
		引き下げによる課税がなされたもの	6,200	3,214,451	207,665,091	145,261,201	7,685	
		負担調整率1.00が適用されたもの	6,300	92,108	28,805,839	1,530,020,208	439,810,517	150,327
		負担調整率1.025が適用されたもの	6,400	28,839	10,810,719	341,808,650	74,387,317	41,913
		負担調整率1.05が適用されたもの	6,500	633	371,959	14,518,392	5,451,907	950
		負担調整率1.075が適用されたもの	6,600	13	27,472	804,229	231,460	74
		負担調整率1.10が適用されたもの	6,700	1	3,504	121,480	20,723	1
		負担調整率1.15が適用されたもの	6,800	860	84,748	903,228	19,953	1,386
小 計	6,900	122,454	40,104,241	1,888,176,187	519,921,877	194,651		
計	7,000	133,889	46,576,384	2,193,584,577	684,070,637	214,763		

データがある行のみパンチ	地方公共団体コード	表番号
	1 0 2 0 1 6	7 0 9 8

第9表 農地の負担調整に関する調
(法定免税点以上のもの)

都道府県名 群馬県
市町村名 前橋市

区 分		行番号	(1) 納税義務者数 (人)	(2) 地 積 (㎡)	(3) 決 定 価 格 (千円)	(4) 課 税 標 準 額 (千円)	(5) 筆 数 (筆)	
一般市街地の	本則による課税がなされたもの	9 0 1 0	12 2	24 662	89 1,799	54 1,799	69 2	
	上 記	負担調整率1.00	負担水準0.9以上1.0未満・下落0.12以上	0 2 0	1 1,535	5,888	5,585	1
			負担水準0.8以上0.9未満・下落0.12以上	0 3 0	5 2,012	8,722	7,320	6
			負担水準0.7以上0.8未満・下落0.12以上	0 4 0	4 2,660	12,790	9,705	8
			負担水準0.6以上0.7未満・下落0.12以上	0 5 0	15 9,872	60,119	38,686	23
			負担水準0.5以上0.6未満・下落0.12以上	0 6 0	26 20,538	162,586	88,981	36
		小 計	0 7 0	51 36,617	250,105	150,277	74	
	以 外	" 1.025	負担水準0.9以上1.0未満・下落0.12未満	0 8 0				
			" 1.05	負担水準0.8以上0.9未満・下落0.12未満	0 9 0			
			" 1.075	負担水準0.7以上0.8未満・下落0.12未満	1 0 0			
	の も の	" 1.10	負担水準0.6以上0.7未満・下落0.12未満	1 1 0				
			負担水準0.5以上0.6未満・下落0.12未満	1 2 0				
			負担水準0.4以上0.5未満	1 3 0	56 48,590	483,644	235,448	92
			負担水準0.3以上0.4未満	1 4 0	125 107,817	1,406,025	523,186	193
			負担水準0.2以上0.3未満	1 5 0	203 186,170	3,381,059	902,412	324
			負担水準0.1以上0.2未満	1 6 0	568 694,643	24,985,691	3,368,310	1,097
			負担水準0.1未満	1 7 0	669 703,221	39,667,132	3,322,975	1,326
		小 計	1 8 0	1,621 1,740,441	69,923,551	8,352,331	3,032	
		中 計	1 9 0	1,672 1,777,058	70,173,656	8,502,608	3,106	
		計	2 0 0	1,674 1,777,720	70,175,455	8,504,407	3,108	
区域農地の	本則による課税がなされたもの	2 1 0						
	上 記	負担調整率1.00	負担水準0.9以上1.0未満・下落0.12以上	2 2 0				
			負担水準0.8以上0.9未満・下落0.12以上	2 3 0				
			負担水準0.7以上0.8未満・下落0.12以上	2 4 0				
			負担水準0.6以上0.7未満・下落0.12以上	2 5 0	3 1,554	6,135	3,958	3
			負担水準0.5以上0.6未満・下落0.12以上	2 6 0	6 6,056	31,808	16,339	8
		小 計	2 7 0	9 7,610	37,943	20,297	11	
	以 外	" 1.025	負担水準0.9以上1.0未満・下落0.12未満	2 8 0				
			" 1.05	負担水準0.8以上0.9未満・下落0.12未満	2 9 0			
			" 1.075	負担水準0.7以上0.8未満・下落0.12未満	3 0 0			
	の も の	" 1.10	負担水準0.6以上0.7未満・下落0.12未満	3 1 0				
			負担水準0.5以上0.6未満・下落0.12未満	3 2 0				
			負担水準0.4以上0.5未満	3 3 0	19 13,931	81,774	41,343	23
			負担水準0.3以上0.4未満	3 4 0	38 21,982	178,968	65,503	60
			負担水準0.2以上0.3未満	3 5 0	123 86,299	1,009,561	256,829	157
			負担水準0.1以上0.2未満	3 6 0	596 535,189	10,683,406	1,576,150	972
			負担水準0.1未満	3 7 0	2,059 1,849,619	90,426,435	5,280,415	4,268
		小 計	3 8 0	2,835 2,507,020	102,380,144	7,220,240	5,480	
		中 計	3 9 0	2,844 2,514,630	102,418,087	7,240,537	5,491	
		計	4 0 0	2,844 2,514,630	102,418,087	7,240,537	5,491	

データがある行のみパンチ	地方公共団体コード	表番号
	1 0 2 0 1 6	7 0 9

第9表 農地の負担調整に関する調(つづき)

(法定免税点以上のもの)

都道府県名 群馬県

市町村名 前橋市

区 分		行番号	(1) 納税義務者数 (人)	(2) 地 積 (㎡)	(3) 決 定 価 格 (千円)	(4) 課 税 標 準 額 (千円)	(5) 筆 数 (筆)			
一 般 市 街 化 区 域 農 地	計	本則による課税がなされたもの	4 1 0	2	662	1,799	1,799	2		
		負担調整率1.00								
			負担水準0.9以上1.0未満・下落0.12以上	4 2 0	1	1,535	5,888	5,585	1	
			負担水準0.8以上0.9未満・下落0.12以上	4 3 0	5	2,012	8,722	7,320	6	
			負担水準0.7以上0.8未満・下落0.12以上	4 4 0	4	2,660	12,790	9,705	8	
			負担水準0.6以上0.7未満・下落0.12以上	4 5 0	18	11,426	66,254	42,644	26	
			負担水準0.5以上0.6未満・下落0.12以上	4 6 0	32	26,594	194,394	105,320	44	
			小 計	4 7 0	60	44,227	288,048	170,574	85	
			" 1.025	負担水準0.9以上1.0未満・下落0.12未満	4 8 0					
			" 1.05	負担水準0.8以上0.9未満・下落0.12未満	4 9 0					
			" 1.075	負担水準0.7以上0.8未満・下落0.12未満	5 0 0					
			" 1.10	負担水準0.6以上0.7未満・下落0.12未満	5 1 0					
				負担水準0.5以上0.6未満・下落0.12未満	5 2 0					
				負担水準0.4以上0.5未満	5 3 0	75	62,521	565,418	276,791	115
				負担水準0.3以上0.4未満	5 4 0	163	129,799	1,584,993	588,689	253
				負担水準0.2以上0.3未満	5 5 0	326	272,469	4,390,620	1,159,241	481
				負担水準0.1以上0.2未満	5 6 0	1,164	1,229,832	35,669,097	4,944,460	2,069
				負担水準0.1未満	5 7 0	2,728	2,552,840	130,093,567	8,603,390	5,594
				小 計	5 8 0	4,456	4,247,461	172,303,695	15,572,571	8,512
			中 計	5 9 0	4,516	4,291,688	172,591,743	15,743,145	8,597	
	計	6 0 0	4,518	4,292,350	172,593,542	15,744,944	8,599			

データがある行のみパンチ	地方公共団体コード	表番号
1	102016	7108

第10表 農地の負担調整に関する調(つづき)

(法定免税点以上のもの)

都道府県名 群馬県

市町村名 前橋市

区 分		行番号	(1) 納税義務者数 (人)	(2) 地 積 (㎡)	(3) 決 定 価 格 (千円)	(4) 課 税 標 準 額 (千円)	(5) 筆 数 (筆)			
介 田 在 の も の	本則による課税がなされたもの		9010	12	24	39	54	69	80	
	上 記 以 外 の も の	負担調整率1.00	負担水準0.9以上1.0未満・下落0.12以上	020						
			負担水準0.8以上0.9未満・下落0.12以上	030						
			負担水準0.7以上0.8未満・下落0.12以上	040						
			負担水準0.6以上0.7未満・下落0.12以上	050						
			負担水準0.5以上0.6未満・下落0.12以上	060						
		小 計		070						
		"	1.025	負担水準0.9以上1.0未満・下落0.12未満	080					
		"	1.05	負担水準0.8以上0.9未満・下落0.12未満	090					
		"	1.075	負担水準0.7以上0.8未満・下落0.12未満	100					
		" 1.10	負担水準0.6以上0.7未満・下落0.12未満	110						
	負担水準0.5以上0.6未満・下落0.12未満		120							
	負担水準0.4以上0.5未満		130							
	負担水準0.3以上0.4未満		140							
	負担水準0.2以上0.3未満		150							
	中 計		160							
	小 計		170							
	中 計		180							
	計		190							
	計		200							
農 畑 地 の も の	本則による課税がなされたもの		210							
	上 記 以 外 の も の	負担調整率1.00	負担水準0.9以上1.0未満・下落0.12以上	220						
			負担水準0.8以上0.9未満・下落0.12以上	230						
			負担水準0.7以上0.8未満・下落0.12以上	240						
			負担水準0.6以上0.7未満・下落0.12以上	250						
			負担水準0.5以上0.6未満・下落0.12以上	260						
		小 計		270						
		"	1.025	負担水準0.9以上1.0未満・下落0.12未満	280					
		"	1.05	負担水準0.8以上0.9未満・下落0.12未満	290					
		"	1.075	負担水準0.7以上0.8未満・下落0.12未満	300					
		" 1.10	負担水準0.6以上0.7未満・下落0.12未満	310						
	負担水準0.5以上0.6未満・下落0.12未満		320							
	負担水準0.4以上0.5未満		330							
	負担水準0.3以上0.4未満		340							
	負担水準0.2以上0.3未満		350							
	中 計		360							
	小 計		370							
	中 計		380							
	計		390							
	計		400							

データがある行のみパンチ	地方公共団体コード	表番号
	1 0 2 0 1 6	7 1 0

第10表 農地の負担調整に関する調(つづき)

(法定免税点以上のもの)

都道府県名 群馬県

市町村名 前橋市

区 分		行番号	(1) 納税義務者数 (人)	(2) 地 積 (㎡)	(3) 決 定 価 格 (千円)	(4) 課 税 標 準 額 (千円)	(5) 筆 数 (筆)
介 在 農 地	本則による課税がなされたもの	9 4 1 0	12	24	39	54	69
	上 負担調整率1.00						
		負担水準0.9以上1.0未満・下落0.12以上	4 2 0				
		負担水準0.8以上0.9未満・下落0.12以上	4 3 0				
		負担水準0.7以上0.8未満・下落0.12以上	4 4 0				
		負担水準0.6以上0.7未満・下落0.12以上	4 5 0				
		負担水準0.5以上0.6未満・下落0.12以上	4 6 0				
		小 計	4 7 0				
		" 1.025	負担水準0.9以上1.0未満・下落0.12未満	4 8 0			
		" 1.05	負担水準0.8以上0.9未満・下落0.12未満	4 9 0			
		" 1.075	負担水準0.7以上0.8未満・下落0.12未満	5 0 0			
			負担水準0.6以上0.7未満・下落0.12未満	5 1 0			
			負担水準0.5以上0.6未満・下落0.12未満	5 2 0			
			負担水準0.4以上0.5未満	5 3 0			
			負担水準0.3以上0.4未満	5 4 0			
			負担水準0.2以上0.3未満	5 5 0			
			負担水準0.1以上0.2未満	5 6 0			
			負担水準0.1未満	5 7 0			
		中 計	5 8 0				
		計	5 9 0				
	計	6 0 0					

ア あ ハ ひ	カ か シ し	地方公共団体コード	表番号
1	0	2	0
1	6	7	1
			8

第 1 1 表 農地の負担調整に関する調(つづき)
(法定免税点以上のもの)

都道府県名 群馬県
市町村名 前橋市

区 分		行番号	(1)	(2)	(3)	(4)	(5)		
			納税義務者数 (人)	地 積 (㎡)	決 定 価 格 (千円)	課 税 標 準 額 (千円)	筆 数 (筆)		
一 般 農 地	田	本則による課税がなされたもの	9 0 1 0	12 6,005	24 24,111,586	39 3,632,985	54 3,632,985	69 15,008	
		上記以外のもの	負担調整率1.025が適用されたもの	0 2 0					
			負担調整率1.05が適用されたもの	0 3 0					
			負担調整率1.075が適用されたもの	0 4 0					
			負担調整率1.10が適用されたもの	0 5 0					
			小 計	0 6 0					
	計	0 7 0	6,005	24,111,586	3,632,985	3,632,985	15,008		
	畑	本則による課税がなされたもの	0 8 0	7,747	24,278,648	1,732,522	1,732,522	26,005	
		上記以外のもの	負担調整率1.025が適用されたもの	0 9 0					
			負担調整率1.05が適用されたもの	1 0 0					
			負担調整率1.075が適用されたもの	1 1 0					
			負担調整率1.10が適用されたもの	1 2 0					
			小 計	1 3 0					
	計	1 4 0	7,747	24,278,648	1,732,522	1,732,522	26,005		
	地 計	本則による課税がなされたもの	1 5 0	13,752	48,390,234	5,365,507	5,365,507	41,013	
上記以外のもの		負担調整率1.025が適用されたもの	1 6 0						
		負担調整率1.05が適用されたもの	1 7 0						
		負担調整率1.075が適用されたもの	1 8 0						
		負担調整率1.10が適用されたもの	1 9 0						
		小 計	2 0 0						
計	2 1 0	13,752	48,390,234	5,365,507	5,365,507	41,013			

ア あ ハ ひ	カ か シ し	地方公共団体コード	表番号
1	0	2016	7128

第12表 農地の負担調整に関する調(つづき)
(法定免税点以上のもの)

都道府県名 群馬県
市町村名 前橋市

区 分		行番号	(1) 納税義務者数 (人)	(2) 地 積 (㎡)	(3) 決 定 価 格 (千円)	(4) 課 税 標 準 額 (千円)	(5) 筆 数 (筆)	
合 計	田	本則による課税がなされたもの	9 0 1 0	12 6,007	24 24,112,248	39 3,634,784	54 3,634,784	69 15,010
		負担調整率1.00が適用されたもの	0 2 0	51	36,617	250,105	150,277	74
		負担調整率1.025が適用されたもの	0 3 0					
		負担調整率1.05が適用されたもの	0 4 0					
		負担調整率1.075が適用されたもの	0 5 0					
		負担調整率1.10が適用されたもの	0 6 0	1,621	1,740,441	69,923,551	8,352,331	3,032
	小 計	0 7 0	1,672	1,777,058	70,173,656	8,502,608	3,106	
	計	0 8 0	7,679	25,889,306	73,808,440	12,137,392	18,116	
	畑	本則による課税がなされたもの	0 9 0	7,747	24,278,648	1,732,522	1,732,522	26,005
		負担調整率1.00が適用されたもの	1 0 0	9	7,610	37,943	20,297	11
		負担調整率1.025が適用されたもの	1 1 0					
		負担調整率1.05が適用されたもの	1 2 0					
負担調整率1.075が適用されたもの		1 3 0						
負担調整率1.10が適用されたもの		1 4 0	2,835	2,507,020	102,380,144	7,220,240	5,480	
小 計	1 5 0	2,844	2,514,630	102,418,087	7,240,537	5,491		
計	1 6 0	10,591	26,793,278	104,150,609	8,973,059	31,496		
計	本則による課税がなされたもの	1 7 0	13,754	48,390,896	5,367,306	5,367,306	41,015	
	負担調整率1.00が適用されたもの	1 8 0	60	44,227	288,048	170,574	85	
	負担調整率1.025が適用されたもの	1 9 0						
	負担調整率1.05が適用されたもの	2 0 0						
	負担調整率1.075が適用されたもの	2 1 0						
	負担調整率1.10が適用されたもの	2 2 0	4,456	4,247,461	172,303,695	15,572,571	8,512	
小 計	2 3 0	4,516	4,291,688	172,591,743	15,743,145	8,597		
計	2 4 0	18,270	52,682,584	177,959,049	21,110,451	49,612		

ア ミ ハ シ	地方公共団体コード	表番号
	1・0・2・0・1・6	7・1・3 ⁸

第13表 特定市街化区域農地の負担調整に関する調

(法定免税点以上のもの)

都道府県名 群馬県

市町村名 前橋市

区 分		行番号	(1) 納税義務者数 (人)	(2) 地 積 (㎡)	(3) 決 定 価 格 (千円)	(4) 課 税 標 準 額 (千円)	(5) 筆 数 (筆)				
平 10 以 前 の 課 税 分 か ら 新 た に 市 街 化 区 域 農 地 と な っ た も の	田	本則による(価格の3分の1)課税がなされたもの	9 0 1 0	12	24	39	54	69	80		
	上 記 以 外 の も の	負担調整率1.00	負担水準0.8以上	0 2 0							
			負担水準0.5以上0.8未満・下落0.12以上	0 3 0							
			小 計	0 4 0							
		" 1.025	負担水準0.5以上0.8未満・下落0.12未満	0 5 0							
			負担水準0.4以上0.5未満	0 6 0							
		小 計	0 7 0								
		" 1.05	負担水準0.3以上0.4未満	0 8 0							
		" 1.075	負担水準0.2以上0.3未満	0 9 0							
	" 1.10	負担水準0.1以上0.2未満	1 0 0								
	" 1.15	負担水準0.1未満	1 1 0								
	中 計	1 2 0									
	計	1 3 0									
	畑	本則による(価格の3分の1)課税がなされたもの	1 4 0								
		上 記 以 外 の も の	負担調整率1.00	負担水準0.8以上	1 5 0						
				負担水準0.5以上0.8未満・下落0.12以上	1 6 0						
				小 計	1 7 0						
		" 1.025	負担水準0.5以上0.8未満・下落0.12未満	1 8 0							
負担水準0.4以上0.5未満			1 9 0								
小 計		2 0 0									
" 1.05		負担水準0.3以上0.4未満	2 1 0								
" 1.075		負担水準0.2以上0.3未満	2 2 0								
" 1.10		負担水準0.1以上0.2未満	2 3 0								
" 1.15	負担水準0.1未満	2 4 0									
中 計	2 5 0										
計	2 6 0										

ア ミ ハ ン	地方公共団体コード	表番号
	1・0・2・0・1・6	7・1・3 ⁸

第13表 特定市街化区域農地の負担調整に関する調(つづき)

都道府県名 群馬県
市町村名 前橋市

(法定免税点以上のもの)

区 分		行番号	(1)	(2)	(3)	(4)	(5)			
			納税義務者数 (人)	地 積 (㎡)	決 定 価 格 (千円)	課 税 標 準 額 (千円)	筆 数 (筆)			
平市 10街 以化 前区 の域 課農 税地 分と かな らっ 新た たも のに	計	本則による(価格の3分の1)課税がなされたもの	9 2 7 0	12	24	39	54	69	80	
	上	負担調整率1.00	負担水準0.8以上	2 8 0						
			負担水準0.5以上0.8未満・下落0.12以上	2 9 0						
			小 計	3 0 0						
	以	" 1.025	負担水準0.5以上0.8未満・下落0.12未満	3 1 0						
			負担水準0.4以上0.5未満	3 2 0						
			小 計	3 3 0						
	外	" 1.05	負担水準0.3以上0.4未満	3 4 0						
			" 1.075	負担水準0.2以上0.3未満	3 5 0					
				負担水準0.1以上0.2未満	3 6 0					
" 1.15			負担水準0.1未満	3 7 0						
中 計		3 8 0								
計		3 9 0								

ア ミ ハ シ	地方公共団体コード	表番号
	1・0・2・0・1・6	7・1・4

第14表 特定市街化区域農地の負担調整に関する調(つづき)

都道府県名 群馬県
市町村名 前橋市

(法定免税点以上のもの)

区 分			(1)	(2)	(3)	(4)	(5)			
行番号			納税義務者数	地 積	決 定 価 格	課 税 標 準 額	筆 数			
			(人)	(㎡)	(千円)	(千円)	(筆)			
平 11 の 課 税 分 か ら 新 た に 市 街 化 区 域 農 地 と な っ た も の	田	本則による(価格の3分の1)課税がなされたもの	9 0 1 0	12	24	39	54	69	80	
		上 記	負担調整率1.00	負担水準0.8以上	0 2 0					
				負担水準0.5以上0.8未満・下落0.12以上	0 3 0					
				小 計	0 4 0					
		以 外	" 1.025	負担水準0.5以上0.8未満・下落0.12未満	0 5 0					
				負担水準0.4以上0.5未満	0 6 0					
				小 計	0 7 0					
		" 1.05	負担水準0.3以上0.4未満	0 8 0						
		" 1.075	負担水準0.2以上0.3未満	0 9 0						
	" 1.10	負担水準0.1以上0.2未満	1 0 0							
	" 1.15	負担水準0.1未満	1 1 0							
	中 計	1 2 0								
	計	1 3 0								
	畑	本則による(価格の3分の1)課税がなされたもの	1 4 0							
		上 記	負担調整率1.00	負担水準0.8以上	1 5 0					
				負担水準0.5以上0.8未満・下落0.12以上	1 6 0					
				小 計	1 7 0					
		以 外	" 1.025	負担水準0.5以上0.8未満・下落0.12未満	1 8 0					
負担水準0.4以上0.5未満				1 9 0						
小 計				2 0 0						
" 1.05		負担水準0.3以上0.4未満	2 1 0							
" 1.075		負担水準0.2以上0.3未満	2 2 0							
" 1.10	負担水準0.1以上0.2未満	2 3 0								
" 1.15	負担水準0.1未満	2 4 0								
中 計	2 5 0									
計	2 6 0									

ア ミ ハ ン	地方公共団体コード	表番号
	1・0・2・0・1・6	7・1・4・8

第14表 特定市街化区域農地の負担調整に関する調(つづき)

都道府県名 群馬県
市町村名 前橋市

(法定免税点以上のもの)

区 分			(1)	(2)	(3)	(4)	(5)			
行番号			納税義務者数 (人)	地 積 (㎡)	決 定 価 格 (千円)	課 税 標 準 額 (千円)	筆 数 (筆)			
平化 11区 の域 課農 税地 分と かな らっ 新た たも の 市 街	計	本則による(価格の3分の1)課税がなされたもの	9 2・7・0	12	24	39	54	69	80	
		上 記	負担調整率1.00	負担水準0.8以上	2・8・0					
				負担水準0.5以上0.8未満・下落0.12以上	2・9・0					
				小 計	3・0・0					
		以 外	" 1.025	負担水準0.5以上0.8未満・下落0.12未満	3・1・0					
				負担水準0.4以上0.5未満	3・2・0					
				小 計	3・3・0					
		" 1.05	負担水準0.3以上0.4未満	3・4・0						
		" 1.075	負担水準0.2以上0.3未満	3・5・0						
		" 1.10	負担水準0.1以上0.2未満	3・6・0						
" 1.15	負担水準0.1未満	3・7・0								
中 計	3・8・0									
計	3・9・0									
平化 12区 の域 課農 税地 分と かな らっ 新た たも の 市 街	田	本則による(価格の3分の1)課税がなされたもの	4・0・0							
		上 記	負担調整率1.00	負担水準0.8以上	4・1・0					
				負担水準0.5以上0.8未満・下落0.12以上	4・2・0					
				小 計	4・3・0					
		以 外	" 1.025	負担水準0.5以上0.8未満・下落0.12未満	4・4・0					
				負担水準0.4以上0.5未満	4・5・0					
				小 計	4・6・0					
		" 1.05	負担水準0.3以上0.4未満	4・7・0						
		" 1.075	負担水準0.2以上0.3未満	4・8・0						
		" 1.10	負担水準0.1以上0.2未満	4・9・0						
" 1.15	負担水準0.1未満	5・0・0								
中 計	5・1・0									
計	5・2・0									

ア ミ ハ シ	地方公共団体コード	表番号
	1・0・2・0・1・6	7・1・4

第14表 特定市街化区域農地の負担調整に関する調(つづき)

都道府県名 群馬県
市町村名 前橋市

(法定免税点以上のもの)

区 分			(1)	(2)	(3)	(4)	(5)					
行番号			納税義務者数 (人)	地 積 (㎡)	決 定 価 格 (千円)	課 税 標 準 額 (千円)	筆 数 (筆)					
平 12 の 課 税 分 か ら 新 た に 市 街 化 区 域 農 地 と な っ た も の	畑	本則による(価格の3分の1)課税がなされたもの	9 5 3 0	12	24	39	54	69	80			
		上 記	負担調整率1.00	負担水準0.8以上	5 4 0							
				負担水準0.5以上0.8未満・下落0.12以上	5 5 0							
				小 計	5 6 0							
		以 外	" 1.025	負担水準0.5以上0.8未満・下落0.12未満	5 7 0							
				負担水準0.4以上0.5未満	5 8 0							
				小 計	5 9 0							
		" 1.05	負担水準0.3以上0.4未満	6 0 0								
		" 1.075	負担水準0.2以上0.3未満	6 1 0								
		" 1.10	負担水準0.1以上0.2未満	6 2 0								
		" 1.15	負担水準0.1未満	6 3 0								
		中 計	6 4 0									
		計	6 5 0									
		計	畑	本則による(価格の3分の1)課税がなされたもの	6 6 0							
				上 記	負担調整率1.00	負担水準0.8以上	6 7 0					
						負担水準0.5以上0.8未満・下落0.12以上	6 8 0					
						小 計	6 9 0					
以 外	" 1.025			負担水準0.5以上0.8未満・下落0.12未満	7 0 0							
				負担水準0.4以上0.5未満	7 1 0							
				小 計	7 2 0							
" 1.05	負担水準0.3以上0.4未満			7 3 0								
" 1.075	負担水準0.2以上0.3未満			7 4 0								
" 1.10	負担水準0.1以上0.2未満			7 5 0								
" 1.15	負担水準0.1未満	7 6 0										
中 計	7 7 0											
計	7 8 0											

ア ミ ハ シ	が の シ	地方公共団体コード	表番号
1	0	2	0
1	6	7	1
5	8		

第15表 特定市街化区域農地の負担調整に関する調(つづき)

都道府県名 群馬県

(法定免税点以上のもの)

市町村名 前橋市

区 分		行番号	(1)	(2)	(3)	(4)	(5)			
			納税義務者数 (人)	地 積 (㎡)	決 定 価 格 (千円)	課 税 標 準 額 (千円)	筆 数 (筆)			
平 13 の 課 税 分 か ら 新 た に 市 街 化 区 域 農 地 と な っ た も の	田	本則による(価格の3分の1)課税がなされたもの	9 0 1 0	12	24	39	54	69	80	
		上	負担調整率1.00	負担水準0.8以上	0 2 0					
				負担水準0.5以上0.8未満・下落0.12以上	0 3 0					
				小 計	0 4 0					
		以	" 1.025	負担水準0.5以上0.8未満・下落0.12未満	0 5 0					
				負担水準0.4以上0.5未満	0 6 0					
				小 計	0 7 0					
		外	" 1.05	負担水準0.3以上0.4未満	0 8 0					
				" 1.075	負担水準0.2以上0.3未満	0 9 0				
	負担水準0.1以上0.2未満				1 0 0					
	の	" 1.15	負担水準0.1未満	1 1 0						
			中 計	1 2 0						
			計	1 3 0						
	畑	畑	本則による(価格の3分の1)課税がなされたもの	1 4 0						
			上	負担調整率1.00	負担水準0.8以上	1 5 0				
					負担水準0.5以上0.8未満・下落0.12以上	1 6 0				
					小 計	1 7 0				
以			" 1.025	負担水準0.5以上0.8未満・下落0.12未満	1 8 0					
				負担水準0.4以上0.5未満	1 9 0					
				小 計	2 0 0					
外			" 1.05	負担水準0.3以上0.4未満	2 1 0					
				" 1.075	負担水準0.2以上0.3未満	2 2 0				
	負担水準0.1以上0.2未満	2 3 0								
の	" 1.15	負担水準0.1未満	2 4 0							
		中 計	2 5 0							
		計	2 6 0							

ア ミ ハ シ	地方公共団体コード	表番号
	1・0・2・0・1・6	7・1・5・8

第15表 特定市街化区域農地の負担調整に関する調(つづき)

都道府県名 群馬県
市町村名 前橋市

(法定免税点以上のもの)

区 分			(1)	(2)	(3)	(4)	(5)			
行番号			納税義務者数 (人)	地 積 (㎡)	決 定 価 格 (千円)	課 税 標 準 額 (千円)	筆 数 (筆)			
平化 13区 の域 課農 税地 分と かな らつ 新た たも の 市 街	計	本則による(価格の3分の1)課税がなされたもの	9 2・7・0	12	24	39	54	69	80	
		上 記	負担調整率1.00	負担水準0.8以上	2・8・0					
				負担水準0.5以上0.8未満・下落0.12以上	2・9・0					
				小 計	3・0・0					
		以 外	" 1.025	負担水準0.5以上0.8未満・下落0.12未満	3・1・0					
				負担水準0.4以上0.5未満	3・2・0					
				小 計	3・3・0					
		" 1.05	負担水準0.3以上0.4未満	3・4・0						
		" 1.075	負担水準0.2以上0.3未満	3・5・0						
		" 1.10	負担水準0.1以上0.2未満	3・6・0						
		" 1.15	負担水準0.1未満	3・7・0						
		中 計	3・8・0							
		計	3・9・0							
		平化 14区 の域 課農 税地 分と かな らつ 新た たも の 市 街	田	本則による(価格の3分の1)課税がなされたもの	4・0・0					
上 記	負担調整率1.00			負担水準0.8以上	4・1・0					
				負担水準0.5以上0.8未満・下落0.12以上	4・2・0					
				小 計	4・3・0					
以 外	" 1.025			負担水準0.5以上0.8未満・下落0.12未満	4・4・0					
				負担水準0.4以上0.5未満	4・5・0					
				小 計	4・6・0					
" 1.05	負担水準0.3以上0.4未満			4・7・0						
" 1.075	負担水準0.2以上0.3未満			4・8・0						
" 1.10	負担水準0.1以上0.2未満			4・9・0						
" 1.15	負担水準0.1未満			5・0・0						
中 計	5・1・0									
計	5・2・0									

ア ミ ハ シ	地方公共団体コード	表番号
	1・0・2・0・1・6	7・1・5・8

第15表 特定市街化区域農地の負担調整に関する調(つづき)

(法定免税点以上のもの)

都道府県名 群馬県
市町村名 前橋市

区 分			(1)	(2)	(3)	(4)	(5)			
行番号			納税義務者数 (人)	地 積 (㎡)	決 定 価 格 (千円)	課 税 標 準 額 (千円)	筆 数 (筆)			
平 14 の 課 税 分 か ら 新 た に 市 街 化 区 域 農 地 と な っ た も の	細	本則による(価格の3分の1)課税がなされたもの	9 5 3 0	12	24	39	54	69	80	
		上	負担調整率1.00	負担水準0.8以上	5 4 0					
				負担水準0.5以上0.8未満・下落0.12以上	5 5 0					
				小 計	5 6 0					
		以	" 1.025	負担水準0.5以上0.8未満・下落0.12未満	5 7 0					
				負担水準0.4以上0.5未満	5 8 0					
				小 計	5 9 0					
		外	" 1.05	負担水準0.3以上0.4未満	6 0 0					
				" 1.075	負担水準0.2以上0.3未満	6 1 0				
	負担水準0.1以上0.2未満				6 2 0					
	の	" 1.15	負担水準0.1未満	6 3 0						
			中 計	6 4 0						
			計	6 5 0						
	計	粗	本則による(価格の3分の1)課税がなされたもの	6 6 0						
			上	負担調整率1.00	負担水準0.8以上	6 7 0				
					負担水準0.5以上0.8未満・下落0.12以上	6 8 0				
					小 計	6 9 0				
			以	" 1.025	負担水準0.5以上0.8未満・下落0.12未満	7 0 0				
負担水準0.4以上0.5未満					7 1 0					
小 計					7 2 0					
外			" 1.05	負担水準0.3以上0.4未満	7 3 0					
				" 1.075	負担水準0.2以上0.3未満	7 4 0				
	負担水準0.1以上0.2未満	7 5 0								
の	" 1.15	負担水準0.1未満	7 6 0							
		中 計	7 7 0							
		計	7 8 0							

ア ミ ハ ン	が の チ	地方公共団体コード	表番号
1	0	2	0
1	6	7	1
6	8		

第16表 特定市街化区域農地の負担調整に関する調(つづき)
(法定免税点以上のもの)

都道府県名 群馬県
市町村名 前橋市

区 分			(1)	(2)	(3)	(4)	(5)	
行番号			納税義務者数 (人)	地 積 (㎡)	決 定 価 格 (千円)	課 税 標 準 額 (千円)	筆 数 (筆)	
合 田 の も の	本則による(価格の3分の1)課税がなされたもの		9 0 1 0	12	24	39	54	69
	上 記 以 外 の も の	負担調整率1.00	負担水準0.8以上	0 2 0				
			負担水準0.5以上0.8未満・下落0.12以上	0 3 0				
			小 計	0 4 0				
	"	1.025	負担水準0.5以上0.8未満・下落0.12未満	0 5 0				
			負担水準0.4以上0.5未満	0 6 0				
			小 計	0 7 0				
	"	1.05	負担水準0.3以上0.4未満	0 8 0				
	"	1.075	負担水準0.2以上0.3未満	0 9 0				
	"	1.10	負担水準0.1以上0.2未満	1 0 0				
	"	1.15	負担水準0.1未満	1 1 0				
	中 計		1 2 0					
	計			1 3 0				
	合 畑 の も の	本則による(価格の3分の1)課税がなされたもの		1 4 0				
		上 記 以 外 の も の	負担調整率1.00	負担水準0.8以上	1 5 0			
負担水準0.5以上0.8未満・下落0.12以上				1 6 0				
小 計				1 7 0				
"		1.025	負担水準0.5以上0.8未満・下落0.12未満	1 8 0				
			負担水準0.4以上0.5未満	1 9 0				
			小 計	2 0 0				
"		1.05	負担水準0.3以上0.4未満	2 1 0				
"		1.075	負担水準0.2以上0.3未満	2 2 0				
"		1.10	負担水準0.1以上0.2未満	2 3 0				
"		1.15	負担水準0.1未満	2 4 0				
中 計		2 5 0						
計			2 6 0					

ア ミ ハ ン	ガ の チ	地方公共団体コード	表番号
1	0	2016	7168

第16表 特定市街化区域農地の負担調整に関する調(つづき)

都道府県名 群馬県

(法定免税点以上のもの)

市町村名 前橋市

区 分		行番号	(1) 納税義務者数 (人)	(2) 地 積 (㎡)	(3) 決 定 価 格 (千円)	(4) 課 税 標 準 額 (千円)	(5) 筆 数 (筆)
合 計	本則による(価格の3分の1)課税がなされたもの	9 2 7 0	12	24	39	54	69
	上 記	負担調整率1.00					
		負担水準0.8以上	2 8 0				
		負担水準0.5以上0.8未満・下落0.12以上	2 9 0				
		小 計	3 0 0				
	以 外	" 1.025	負担水準0.5以上0.8未満・下落0.12未満	3 1 0			
			負担水準0.4以上0.5未満	3 2 0			
		小 計	3 3 0				
	" 1.05	負担水準0.3以上0.4未満	3 4 0				
	" 1.075	負担水準0.2以上0.3未満	3 5 0				
" 1.10	負担水準0.1以上0.2未満	3 6 0					
" 1.15	負担水準0.1未満	3 7 0					
	中 計	3 8 0					
	計	3 9 0					

地方公共団体コード	表番号
1・0・2・0・1・6	7・1・7

第17表 課税標準の特例等に関する調
(法定免税点以上のもの)

都道府県名 群馬県
市町村名 前橋市

区分	地目	行番号	(1)	(2)	(3)	(4)	(5)	(6)
			田 (千円)	畑 (千円)	宅地 (千円)	山林 (千円)	その他 (千円)	計 (千円)
第9項	評価額の1/2の額	9010	¹²	²³	³⁴ 149,088	⁴⁵	⁵⁶	⁶⁷ 149,088
	減額後の課税標準額	020			104,361			104,361
第16項	評価額の1/2の額	030						
	減額後の課税標準額	040						
第23項 (新法分)	評価額の1/4の額	050						
	減額後の課税標準額	060						
第23項 (旧法分)	評価額の1/4の額	070						
	減額後の課税標準額	080						
第26項	評価額の1/3の額	090						
	減額後の課税標準額	100						
	評価額の1/6の額	110						
	減額後の課税標準額	120						
第27項	評価額の1/2の額	130						
	減額後の課税標準額	140						
第27項 (旧法分)	評価額の1/6の額	150						
	減額後の課税標準額	160						
第28項	評価額の1/3の額	170						
	減額後の課税標準額	180						
第29項	評価額の1/3の額	190						
	減額後の課税標準額	200						
第30項	評価額の1/3の額	210						
	減額後の課税標準額	220						
第31項	評価額の1/3の額	230			113,562			113,562
	減額後の課税標準額	240			53,051			53,051
第35項	評価額の1/6の額	250						
	減額後の課税標準額	260						
第38項	評価額の1/2の額	270						
	減額後の課税標準額	280						

ア ミ シ カ シ	地方公共団体コード	表番号
	1・0・2・0・1・6	7・1・7

第17表 課税標準の特例等に関する調(つづき)
(法定免税点以上のもの)

都道府県名 群馬県
市町村名 前橋市

区分	地目	行番号	(1)	(2)	(3)	(4)	(5)	(6)	
			田 (千円)	畑 (千円)	宅地 (千円)	山林 (千円)	その他 (千円)	計 (千円)	
法 附 則 第 15 条	第17項	評価額の1/2の額	9 2・9・0 ¹²	23	34	45	56	67	77
		減額後の課税標準額	3・0・0						
		評価額の3/5の額	3・1・0						
		減額後の課税標準額	3・2・0						
	第18項 (新法分)	評価額の1/5の額	3・3・0						
		減額後の課税標準額	3・4・0						
		評価額の1/2の額	3・5・0						
		減額後の課税標準額	3・6・0						
	第19項 (旧法分)	評価額の1/2の額	3・7・0						
		減額後の課税標準額	3・8・0						
	第20項	評価額の2/3の額	3・9・0						
		減額後の課税標準額	4・0・0						
	第41項	評価額の1/2の額	4・1・0						
		減額後の課税標準額	4・2・0						
	法第15条 附則第2条	第2項 (15条の3の適用を受けないものに限る。)	評価額の1/2の額	4・3・0					
減額後の課税標準額			4・4・0						
法15条 附則第3条	第1項	評価額の3/5の額	4・5・0				178,161	178,161	
		減額後の課税標準額	4・6・0				94,968	94,968	
		評価額の3/10の額	4・7・0						
		減額後の課税標準額	4・8・0						
合 計	評価額	4・9・0			262,650		178,161	440,811	
	減額後の課税標準額	5・0・0			157,412		94,968	252,380	

第17表 課税標準の特例等に関する調(つづき)
(法定免税点以上のもの)

区 分	地 目	行番号	(1)	(2)	(3)	(4)	(5)	(6)		
			田 (千円)	畑 (千円)	宅 地 (千円)	山 林 (千円)	そ の 他 (千円)	計 (千円)		
法 附 則 第 16 条	(新法分)	(平成13年度未までに新築) 評価額分に相当する額	9 5・1・0		34			67	77	
		減課税に標準する額	5・2・0							
		(平成15年度未までに新築) 評価額分に相当する額	5・3・0							
		減課税に標準する額	5・4・0							
	(旧法分)	(平成17年度未までに新築) 評価額分に相当する額	5・5・0							
		減課税に標準する額	5・6・0							
法 附 則 第 29 条 の 5	第7項	評価額	5・7・0							
		減課税に相当する額	5・8・0							
	第8項	市街化区域農地としての 評価額	5・9・0	12	23			56		
		徴収猶予分に相当する額	6・0・0							
	第16項	市街化区域農地としての 評価額	6・1・0							
		徴収猶予分に相当する額	6・2・0							
	第17項	市街化区域農地としての 評価額	6・3・0							
		減課税に相当する額	6・4・0							
	法第296 則条	第1項	市街化区域農地としての 評価額	6・5・0						
			減課税に相当する額	6・6・0						
			6・7・0							
			6・8・0							

データがある行のみパンチ	地方公共団体コード	表番号
	1 0 2 0 1 6	7 1 8

第 1 8 表 介在農地、介在山林及び市街化区域農地に関する調

都道府県名 群馬県

市町村名 前橋市

区 分	行番号	地 積			行番号	決 定 価 格			単 位 当 たり 価 格		
		評価総地積 (㎡)(イ)	法定免税点 未満のもの (㎡)	法定免税点 以上のもの (㎡)		総 額 (千円)(ロ)	法定免税点 未満のもの (千円)	法定免税点 以上のもの (千円)	平均価格 (ロ) (イ) (円/㎡)	最高価格 (円/㎡)	
介 在 田	0 1 0	156,509	26	156,483	0 1 1	6,469,331	578	6,468,753	41,335	95,699	
介 在 畑	0 2 0	280,313	98	280,215	0 2 1	10,321,740	1,309	10,320,431	36,822	89,368	
宅地介在山林	0 3 0	2,658		2,658	0 3 1	129,672		129,672	48,786	61,152	
農地等介在山林	0 4 0				0 4 1						
市街化区域農地	特定市農 (平10以前参入分)	0 5 0			0 5 1						
	特定市農 (平11以後参入分)	0 6 0			0 6 1						
	上記以外	0 7 0	1,778,056	336	1,777,720	0 7 1	70,188,401	12,946	70,175,455	39,475	101,868
	小 計	0 8 0	1,778,056	336	1,777,720	0 8 1	70,188,401	12,946	70,175,455	39,475	101,868
畑	特定市農 (平10以前参入分)	0 9 0			0 9 1						
	特定市農 (平11以後参入分)	1 0 0			1 0 1						
	上記以外	1 1 0	2,518,677	4,047	2,514,630	1 1 1	102,559,486	141,399	102,418,087	40,720	105,328
	小 計	1 2 0	2,518,677	4,047	2,514,630	1 2 1	102,559,486	141,399	102,418,087	40,720	105,328
計	特定市農 (平10以前参入分)	1 3 0			1 3 1						
	特定市農 (平11以後参入分)	1 4 0			1 4 1						
	上記以外	1 5 0	4,296,733	4,383	4,292,350	1 5 1	172,747,887	154,345	172,593,542	40,204	105,328
	計	1 6 0	4,296,733	4,383	4,292,350	1 6 1	172,747,887	154,345	172,593,542	40,204	105,328

データがある行のみパンチ	地方公共団体コード	表番号
	1 0 2 0 1 6	7 1 8

第18表 介在農地、介在山林及び市街化区域農地に関する調(つづき)

都道府県名 群馬県

市町村名 前橋市

区分	行番号	課税標準額			筆数			
		総額 (千円)	法定免税点未満のもの (千円)	法定免税点以上のもの (千円)	総数 (筆)	法定免税点未満のもの (筆)	法定免税点以上のもの (筆)	
介在田	0 1 2	3,286,765	372	3,286,393	481	3	478	
介在畑	0 2 2	5,028,841	559	5,028,282	874	4	870	
宅地介在山林	0 3 2	70,703		70,703	9		9	
農地等介在山林	0 4 2							
市街化区域農地	特定市農(平10以前参入分)	0 5 2						
	特定市農(平11以後参入分)	0 6 2						
	上記以外	0 7 2	8,505,907	1,500	8,504,407	3,121	13	3,108
	小計	0 8 2	8,505,907	1,500	8,504,407	3,121	13	3,108
市街化区域農地	特定市農(平10以前参入分)	0 9 2						
	特定市農(平11以後参入分)	1 0 2						
	上記以外	1 1 2	7,247,937	7,400	7,240,537	5,552	61	5,491
	小計	1 2 2	7,247,937	7,400	7,240,537	5,552	61	5,491
農地	特定市農(平10以前参入分)	1 3 2						
	特定市農(平11以後参入分)	1 4 2						
	上記以外	1 5 2	15,753,844	8,900	15,744,944	8,673	74	8,599
	計	1 6 2	15,753,844	8,900	15,744,944	8,673	74	8,599

データがある行のみパンチ	地方公共団体コード	表番号
	1 0 2 0 1 6	7 1 8

第18表 介在農地、介在山林及び市街化区域農地に関する調(つづき)

都道府県名 群馬県

市町村名 前橋市

区 分	行番号	納 税 義 務 者 数					
		各 区 分 別			市街化区域農地に係る実数(法定免税点未満のものを含む。)		
		総 数 (人)	法定免税点未 満のもの(人)	法定免税点以 上のもの(人)	田・畑別 (人)	適用区分別 (人)	全 体 (人)
介 在 田	0 1 3	343	3	340			
介 在 畑	0 2 3	687	4	683			
宅 地 介 在 山 林	0 3 3	8		8			
農 地 等 介 在 山 林	0 4 3						
市 街 化 区 域 農 地	特 定 市 農 (平10以前参入分)	0 5 3					
	特 定 市 農 (平11以後参入分)	0 6 3					
	上 記 以 外	0 7 3	1,323	11	1,312		
	0 8 3				1,323		
市 街 化 区 域 農 地	特 定 市 農 (平10以前参入分)	0 9 3					
	特 定 市 農 (平11以後参入分)	1 0 3					
	上 記 以 外	1 1 3	2,477	54	2,423		
	1 2 3				2,477		
農 地	特 定 市 農 (平10以前参入分)	1 3 3					
	特 定 市 農 (平11以後参入分)	1 4 3					
	上 記 以 外	1 5 3				3,050	
	1 6 3						3,050

(注) 17~19列の各欄の数値は、14列の数値の単純合計数値ではない。

データがある行のみパンチ	地方公共団体コード	表番号
	1 0 2 0 1 6	7 1 9 8

第19表 負担調整措置等による軽減額に関する調

都道府県名 群馬県

市町村名 前橋市

(1) (2) (3) (4) (5) (6) (7) (8) (9)

区分	行番号	評価総地積 (㎡) (イ)	決定価格 (千円)				行番号	軽減額 (千円)			軽減額合計 (千円) (ハ)+(ホ)+(ヘ)+(ト) (チ)	提示平均価額 (円/㎡) (リ)	単位当たり 平均価格 (円/㎡) (ヌ)
			総額 (ロ)	法定免税点未 満のもの (ハ)	法定免税点 以上のもの (ロ)-(ハ) (ニ)	課税標準の特 例によるもの (ホ)		負担調整措置 によるもの (ヘ)	特定市街化区域 農地に係るもの (ト)				
評 点 式 評 価 法	一般田	0.1.0	24,697,627	3,720,543	87,558	3,632,985	0.1.1				87,558	150,647	150,644
	一般畑	0.2.0	26,346,138	1,875,944	143,422	1,732,522	0.2.1				143,422	71,205	71,204
	宅地 (宅地Aを 除く)	0.3.0	39,544,300	2,073,685,985	784,137	2,072,901,848	0.3.1	1,066,334,561	387,011,389		1,454,130,087	52,402	52,440
	一般山林	0.4.0	2,028,262	72,079	11,695	60,384	0.4.1				11,695	35,535	35,537
	小計	0.5.0	92,616,327	2,079,354,551	1,026,812	2,078,327,739	0.5.1	1,066,334,561	387,011,389		1,454,372,762		22,451
そ の 他	宅地A(農業 用施設用地・ 農地+造成費)	0.6.0	721,698	1,998,494		1,998,494	0.6.1		599,555		599,555		2,769
	宅地B(生産 緑地地区内の 宅地・農地等 +造成費)	0.7.0					0.7.1						
	上記以外の 地目の計	0.8.0	9,105,295	292,066,604	849,211	291,217,393	0.8.1	118,774	212,298,259		213,266,244		32,077
小計	0.9.0	9,826,993	294,065,098	849,211	293,215,887	0.9.1	118,774	212,897,814		213,865,799		29,924	
合計	1.0.0	102,443,320	2,373,419,649	1,876,023	2,371,543,626	1.0.1	1,066,453,335	599,909,203		1,668,238,561		23,168	

(注) 1. 「宅地A」欄には、固定資産評価基準第1章第3節四に基づくもの(ただし書に基づくものは、「評点式評価法・宅地」欄に計上すること)を計上すること。
2. 「宅地B」欄には、固定資産評価基準第1章第3節五に基づくもの(ただし書に基づくものは、「評点式評価法・宅地」欄に計上すること)を計上すること。

データがある行のみ	地方公共団体コード	表番号
	1 0 2 0 1 6	7 2 0

第20表 段階別納税義務者数及び課税標準額等に関する調

都道府県名 群馬県

市町村名 前橋市

区 分	行 番 号	(1)	(2)	(3)	(4)	(5)	(6)
		課税標準額が法定免税点(30万円)未満のもの(ア)	課税標準額が30万円以上32万円未満のもの(イ)	課税標準額が32万円以上34万円未満のもの(ウ)	課税標準額が34万円以上36万円未満のもの(エ)	課税標準額が36万円以上38万円未満のもの(オ)	課税標準額が38万円以上40万円未満のもの(カ)
納税義務者数 (人)	0 1 0	4,946	128	115	115	132	165
決定価格 (千円)	0 2 0	1,876,023	220,418	231,926	296,409	354,788	487,866
課税標準額 (千円)	0 3 0	372,656	39,703	37,854	40,261	49,010	64,437
総地積 (㎡)	0 4 0	3,184,352	157,185	113,090	119,200	108,558	123,189

区 分	行 番 号	(7)	(8)	(9)	(10)	(11)	(12)
		小計 30万円以上40万円未満のもの (イ)+(ウ)+(エ)+(オ)+(カ)	課税標準額が40万円以上42万円未満のもの(キ)	課税標準額が42万円以上44万円未満のもの(ク)	課税標準額が44万円以上46万円未満のもの(ケ)	課税標準額が46万円以上48万円未満のもの(コ)	課税標準額が48万円以上50万円未満のもの(カ)
納税義務者数 (人)	0 1 1	655	175	182	190	221	232
決定価格 (千円)	0 2 1	1,591,407	592,985	655,497	700,643	818,579	999,584
課税標準額 (千円)	0 3 1	231,265	71,681	78,378	85,539	104,014	113,689
総地積 (㎡)	0 4 1	621,222	126,997	95,792	131,716	172,514	117,821

区 分	行 番 号	(13)	(14)	(15)	(16)	(17)	(18)
		小計 40万円以上50万円未満のもの (キ)+(ク)+(ケ)+(コ)+(カ)	課税標準額が50万円以上55万円未満のもの(シ)	課税標準額が55万円以上60万円未満のもの(ス)	課税標準額が60万円以上65万円未満のもの(セ)	課税標準額が65万円以上70万円未満のもの(ソ)	課税標準額が70万円以上75万円未満のもの(タ)
納税義務者数 (人)	0 1 2	1,000	642	783	905	927	1,052
決定価格 (千円)	0 2 2	3,767,288	3,041,279	4,078,242	5,183,757	5,574,135	6,946,196
課税標準額 (千円)	0 3 2	453,301	337,843	450,538	566,160	625,935	762,679
総地積 (㎡)	0 4 2	644,840	367,261	371,209	295,731	351,901	324,110

第20表 段階別納税義務者数及び課税標準額等に関する調(つづき)

データがある行のみ	地方公共団体コード	表番号
	1 0 2 0 1 6	7 2 0 8

区 分	行 番 号	(19) 小 計 50万円以上75 万円未満のもの (シ)+(ス)+(セ)+(ソ)+(タ)	(20) 課税標準額が 75万円以上80 万円未満のもの(チ)	(21) 課税標準額が 80万円以上85 万円未満のもの(ツ)	(22) 課税標準額が 85万円以上90 万円未満のもの(テ)	(23) 課税標準額が 90万円以上95 万円未満のもの(ト)	(24) 課税標準額が 95万円以上100 万円未満のもの(ナ)
納税義務者数 (人)	0 1 3	4,309	1,151	1,316	1,339	1,375	1,488
決定価格 (千円)	0 2 3	24,823,609	8,030,640	9,719,410	10,512,137	11,291,512	12,720,372
課税標準額 (千円)	0 3 3	2,743,155	891,196	1,086,767	1,173,057	1,272,502	1,450,168
総地積 (㎡)	0 4 3	1,710,212	359,868	319,556	382,287	471,504	453,497

区 分	行 番 号	(25) 小 計 75万円以上100 万円未満のもの (フ)+(ウ)+(エ)+(オ)+(カ)	(26) 課税標準額が 100万円以上300 万円未満のもの(ク)	(27) 課税標準額が 300万円以上500 万円未満のもの(ケ)	(28) 課税標準額が 500万円以上1,000 万円未満のもの(コ)	(29) 課税標準額が 1,000万円以上3,000 万円未満のもの(ク)	(30) 課税標準額が 3,000万円以上5,000 万円未満のもの(カ)
納税義務者数 (人)	0 1 4	6,669	29,434	8,544	8,969	7,647	1,723
決定価格 (千円)	0 2 4	52,274,071	386,200,534	191,591,881	294,862,045	455,934,414	195,663,658
課税標準額 (千円)	0 3 4	5,873,690	51,104,529	33,004,972	63,770,999	127,648,052	66,367,047
総地積 (㎡)	0 4 4	1,986,712	12,135,723	9,787,198	22,889,652	26,283,017	6,204,526

区 分	行 番 号	(31) 小 計 100万円以上5,000 万円未満のもの (ク)+(ケ)+(コ)+(カ)	(32) 課税標準額が 5,000万円以上1億 円未満のもの(キ)	(33) 課税標準額が 1億円以上3億円 未満のもの(ク)	(34) 課税標準額が 3億円以上5億円 未満のもの(ケ)	(35) 課税標準額が 5億円以上のもの (ホ)	(36) 合 計
納税義務者数 (人)	0 1 5	56,317	1,408	733	79	93	76,209
決定価格 (千円)	0 2 5	1,524,252,532	263,351,943	256,755,518	49,618,786	195,108,472	2,373,419,649
課税標準額 (千円)	0 3 5	341,895,599	96,990,421	116,436,503	28,857,535	111,699,619	705,553,744
総地積 (㎡)	0 4 5	77,300,116	6,681,287	5,045,792	899,305	4,369,482	102,443,320

平成14年度 家屋に関する概要調書報告書

記入上の注意

各調査表の太線の枠内の数値は、電子計算機によって集計するので、下記事項に留意のうえ、記入すること。

1. 調査表には、複写がとれるよう黒鉛筆「HB」又は「B」で記入すること。
2. 数値は、ていねいに記入すること。
3. 該当のない項目欄は空欄とし、ハイフン(-)、ゼロ(0)等は記入しないこと。
4. 単位の誤りのないよう注意すること。

5. 「ノーパンチ表番号一覧表」と「データがある行のみパンチ」の欄については、特に注意して記入すること。
 - (イ) 表内にデータが全くない場合は、表全体に大きく×印を書き、「ノーパンチ表番号一覧表」(「平成14年度概要調書報告書(土地・家屋・都市計画税)」の「ノーパンチ表番号一覧表」をいう。以下同じ。)の該当表番号の下の欄に 印を書くこと。
 - (ロ) 表内にデータが極少の場合は、団体コードの左の「データがある行のみパンチ」の下の空欄に必ず 印を書き、「ノーパンチ表番号一覧表」の該当表番号の下の欄に 印を書くこと。
 - (ハ) 同一表番号で数表にわたるものうち無データ又は極少データの表がある場合の当該表の取扱いは、(イ)又は(ロ)の取扱いと同様である。

データがある行のみパンチ	地方公共団体コード	表番号
	1 0 2 0 1 6	7 2 1 8

第21表 納税義務者数に関する調

都道府県名 群馬県
市町村名 前橋市

個人・法人の別	区分	行番号	(1) 総 数		(2) 法定免税点未満のもの		(3) 法定免税点以上のもの	
			(人)	(イ)	(人)	(ロ)	(イ)-(ロ)	(人)(ハ)
個	人	9 0 1 0	12 78,895	20 7,381	27 71,514			
法	人	35	3,945	43 162	50 3,783			
計		58 b	82,840	66 a 7,543	73 75,297	80		

データがある行のみパンチ	地方公共団体コード	表番号
	1 0 2 0 1 6	7 2 2 8

第 2 2 表 総 括 表

都 道 府 県 名 群 馬 県
市 町 村 名 前 橋 市

区 分		(1) 行番号	(2) 棟 数	(2) 床 面 積 (㎡)	(3) 決 定 価 格 (千円)	単 位 当 たり 価 格 (円)	提 示 平 均 価 額 (円)	単 位 当 たり 価 格 提 示 平 均 価 額 (%)
木 造	総 数	9 0 1 0	12ア 93,173	20エ 9,077,839	31キ 242,130,569	42 26,673	26,716	100
	法 定 免 税 点 の 未 満 の も の	0 2 0	イ 9,671	オ 418,517	ク 550,102	1,314		
	法 定 免 税 点 の 以 上 の も の	0 3 0	ウ 83,502	カ 8,659,322	ケ 241,580,467	27,898		
木 造 以 外	総 数	0 4 0	コ 25,860	ス 8,035,814	タ 431,380,456	53,682	53,540	100
	法 定 免 税 点 の 未 満 の も の	0 5 0	サ 129	セ 4,865	チ 14,723	3,026		
	法 定 免 税 点 の 以 上 の も の	0 6 0	シ 25,731	ソ 8,030,949	ツ 431,365,733	53,713		
計	総 数	0 7 0	ト 119,033	17,113,653	673,511,025	39,355		
	法 定 免 税 点 の 未 満 の も の	0 8 0	ナ 9,800	423,382	564,825	1,334		
	法 定 免 税 点 の 以 上 の も の	0 9 0	109,233	16,690,271	672,946,200	40,320		
非 課 税 家 屋	1 0 0	753	494,654				(参考) 実 際 免 税 点 の 額 200,000円	

データがある行のみパンチ	地方公共団体コード	表番号
	1 0 2 0 1 6	7 2 3 8

第 2 3 表 所有者区分による家屋に関する調

都道府県名 群馬県

市町村名 前橋市

区 分	行番号	(1) (2) (3) (4) (5) 個人が所有する家屋					(6) 法人が所有する家屋		
		棟 数	床 面 積 (㎡)	決 定 価 格 (千円)	課 税 標 準 額 (千円)	単 位 当 たり 価 格 (円)	棟 数	床 面 積 (㎡)	
木 造	総 数	9 0 1 0 12	12 90,301 20	20 8,755,897 30	30 235,162,699 42	42 235,162,699	54 26,858	62 2,872 71	71 321,942
	法 定 免 税 点 未 満 の も の	0 2 0	9,512	410,363	539,862	539,862	1,316	159	8,154
	法 定 免 税 点 以 上 の も の	0 3 0	80,789	8,345,534	234,622,837	234,622,837	28,114	2,713	313,788
木 造 以 外	総 数	0 4 0	18,751	3,322,414	163,112,180	163,112,180	49,094	7,109	4,713,400
	法 定 免 税 点 未 満 の も の	0 5 0	110	3,661	12,842	12,842	3,508	19	1,204
	法 定 免 税 点 以 上 の も の	0 6 0	18,641	3,318,753	163,099,338	163,099,338	49,145	7,090	4,712,196
計	総 数	0 7 0	109,052	12,078,311	398,274,879	398,274,879	32,974	9,981	5,035,342
	法 定 免 税 点 未 満 の も の	0 8 0	9,622	414,024	552,704	552,704	1,335	178	9,358
	法 定 免 税 点 以 上 の も の	0 9 0	99,430	11,664,287	397,722,175	397,722,175	34,097	9,803	5,025,984

区 分	行番号	(7) (8) (9) 法人が所有する家屋			(10) (11) (12) 合 計					
		決 定 価 格 (千円)	課 税 標 準 額 (千円)	単 位 当 たり 価 格 (円)	棟 数	床 面 積 (㎡)	決 定 価 格 (千円)	課 税 標 準 額 (千円)	単 位 当 たり 価 格 (円)	
木 造	総 数	9 0 1 1 12	12 6,967,870 24	24 6,967,870 36	36 21,643 44	44 93,173 54	54 9,077,839 66	66 242,130,569 77	77 242,130,569 89	89 26,673
	法 定 免 税 点 未 満 の も の	0 2 1	10,240	10,240	1,256	9,671	418,517	550,102	550,102	1,314
	法 定 免 税 点 以 上 の も の	0 3 1	6,957,630	6,957,630	22,173	83,502	8,659,322	241,580,467	241,580,467	27,898
木 造 以 外	総 数	0 4 1	268,268,276	267,040,119	56,916	25,860	8,035,814	431,380,456	430,152,299	53,682
	法 定 免 税 点 未 満 の も の	0 5 1	1,881	1,881	1,562	129	4,865	14,723	14,723	3,026
	法 定 免 税 点 以 上 の も の	0 6 1	268,266,395	267,038,238	56,930	25,731	8,030,949	431,365,733	430,137,576	53,713
計	総 数	0 7 1	275,236,146	274,007,989	54,661	119,033	17,113,653	673,511,025	672,282,868	39,355
	法 定 免 税 点 未 満 の も の	0 8 1	12,121	12,121	1,295	9,800	423,382	564,825	564,825	1,334
	法 定 免 税 点 以 上 の も の	0 9 1	275,224,025	273,995,868	54,760	109,233	16,690,271	672,946,200	671,718,043	40,320

データがある行のみパンチ	地方公共団体コード	表番号
	1 0 2 0 1 6	7 2 4

第 2 4 表 木造家屋に関する調 (その 1)

都道府県名 群馬県
市町村名 前橋市

区分 家屋の種類	行番号	棟数			
		総数 (イ)	法定免税点未満のもの (ロ)	法定免税点以上のもの (イ)-(ロ)(ハ)	
専用住宅	9 0 1 0	12 62,493	22 3,259	32 59,234	
共同住宅・寄宿舍	0 2 0	1,573	8	1,565	
併用住宅	住宅部分 ¹	0 3 0	4,656	400	4,256
	その他の用の部分 ²	0 4 0	4,656	400	4,256
	計 (棟数については) 1 の数値を記入)	0 5 0	4,656	400	4,256
農家住宅	0 6 0	2,960	1,036	1,924	
旅館・料亭・ホテル	0 7 0	109		109	
事務所・銀行・店舗	0 8 0	1,833	67	1,766	
劇場・病院	0 9 0	76	1	75	
公衆浴場	1 0 0	12	1	11	
工場・倉庫	1 1 0	577	44	533	
土蔵	1 2 0	1,164	290	874	
附属家	1 3 0	17,720	4,565	13,155	
合計	1 4 0	ア 93,173	イ 9,671	ウ 83,502	

データがある行のみパンチ	地方公共団体コード	表番号
	1 0 2 0 1 6	7 2 4 8

第 2 4 表 木造家屋に関する調 (その 2)

都道府県名 群馬県

市町村名 前橋市

区分 家屋の種類	行番号	床 面 積			決 定 価 格			単 位 当 たり 価 格			
		総 数 (ニ) (㎡)	法定免税点 未満のもの (ホ) (㎡)	法定免税点 以上のもの (ニ)-(ホ) (ヘ) (㎡)	総 額 (ト) (千円)	法定免税点 未満のもの (チ) (千円)	法定免税点 以上のもの (ト)-(チ) (リ) (千円)	(ト) (ニ) (又) (円)	(チ) (ホ) (ル) (円)	(リ) (ヘ) (ヲ) (円)	
専 用 住 宅	0 1 1	12 a 6,559,867	23 142,433	34 6,417,434	45 207,791,616	56 264,670	67 207,526,946	77 31,676	1,858	32,338	
共 同 住 宅 ・ 寄 宿 舎	0 2 1	b 336,462	1,001	335,461	12,310,616	1,586	12,309,030	36,588	1,584	36,693	
併 用 住 宅	住 宅 部 分 1	0 3 1	354,925	14,772	340,153	7,592,952	22,992	7,569,960	21,393	1,556	22,255
	そ の 他 の 用 の 部 分 2	0 4 1	200,488	9,624	190,864	3,754,680	15,040	3,739,640	18,728	1,563	19,593
	(1 + 2) 計	0 5 1	c 555,413	24,396	531,017	11,347,632	38,032	11,309,600	20,431	1,559	21,298
農 家 住 宅	0 6 1	d 416,315	91,168	325,147	639,869	67,523	572,346	1,537	741	1,760	
旅 館 ・ 料 亭 ・ ホ テ ル	0 7 1	e 14,165	21	14,144	151,698	42	151,656	10,709	2,000	10,722	
事 務 所 ・ 銀 行 ・ 店 舗	0 8 1	f 188,978	2,899	186,079	5,647,816	6,512	5,641,304	29,886	2,246	30,317	
劇 場 ・ 病 院	0 9 1	g 12,150	67	12,083	187,745	180	187,565	15,452	2,687	15,523	
公 衆 浴 場	1 0 1	h 2,710	122	2,588	3,881	75	3,806	1,432	615	1,471	
工 場 ・ 倉 庫	1 1 1	i 85,475	3,063	82,412	500,159	3,304	496,855	5,852	1,079	6,029	
土 蔵	1 2 1	j 46,707	10,808	35,899	86,669	18,167	68,502	1,856	1,681	1,908	
附 属 家	1 3 1	k 859,597	142,539	717,058	3,462,868	150,011	3,312,857	4,028	1,052	4,620	
合 計	1 4 1	エ 9,077,839	オ 418,517	カ 8,659,322	キ 242,130,569	ク 550,102	ケ 241,580,467	26,673	1,314	27,898	

データがある行のみパンチ	地方公共団体コード	表番号
	1 0 2 0 1 6	7 2 5 8

第 2 5 表 木造以外の家屋に関する調

(1) 事務所、店舗、百貨店、銀行

都道府県名 群馬県

市町村名 前橋市

区分 構造別	行番号	棟 数					
		総 数		法定免税点未満のもの		法定免税点以上のもの	
		棟 数 (イ)	主たる用途 以外の棟数	棟 数 (ロ)	主たる用途 以外の棟数	棟 数 (イ)-(ロ)(ハ)	主たる用途 以外の棟数
鉄骨鉄筋コンクリート造	0 1 0	68	1			68	1
鉄筋コンクリート造	0 2 0	386	5			386	5
鉄 骨 造	0 3 0	2,513	112			2,513	112
軽 量 鉄 骨 造	0 4 0	529	4	3		526	4
れんが造 コンクリートブロック造	0 5 0	117		2		115	
そ の 他	0 6 0						
計	0 7 0	3,613	122	5		3,608	122

区分 構造別	行番号	床 面 積			決 定 価 格			単 位 当 たり 価 格		
		総 数 (ニ) (㎡)	法定免税点 未満のもの (ホ) (㎡)	法定免税点 以上のもの (ニ)-(ホ)(ヘ) (㎡)	総 額 (ト) (千円)	法定免税点 未満のもの (チ) (千円)	法定免税点 以上のもの (ト)-(チ)(リ) (千円)	(ト) (ニ) (円)	(チ) (ホ) (円)	(リ) (ヘ) (円)
		鉄骨鉄筋コンクリート造	0 1 1	345,934		345,934	43,029,174		43,029,174	124,386
鉄筋コンクリート造	0 2 1	389,670		389,670	29,349,959		29,349,959	75,320		75,320
鉄 骨 造	0 3 1	1,256,995		1,256,995	89,812,524		89,812,524	71,450		71,450
軽 量 鉄 骨 造	0 4 1	51,983	463	51,520	1,574,905	358	1,574,547	30,297	773	30,562
れんが造 コンクリートブロック造	0 5 1	12,809	40	12,769	256,933	314	256,619	20,059	7,850	20,097
そ の 他	0 6 1									
計	0 7 1	2,057,391	503	2,056,888	164,023,495	672	164,022,823	79,724	1,336	79,743

データがある行のみパンチ	地方公共団体コード	表番号
	1 0 2 0 1 6	7 2 6

第 2 6 表 木造以外の家屋に関する調

(2) 住宅、アパート

都道府県名 群馬県

市町村名 前橋市

区分 構造別	行番号	棟数					
		総数		法定免税点未満のもの		法定免税点以上のもの	
		棟数 (イ)	主たる用途 以外の棟数	棟数 (ロ)	主たる用途 以外の棟数	棟数 (イ)-(ロ)(ハ)	主たる用途 以外の棟数
鉄骨鉄筋コンクリート造	0 1 0	40				40	
鉄筋コンクリート造	0 2 0	1,506	19	1		1,505	19
鉄骨造	0 3 0	3,247	178			3,247	178
軽量鉄骨造	0 4 0	6,360	36	1		6,359	36
れんが造 コンクリートブロック造	0 5 0	1,842	1	7		1,835	1
その他	0 6 0	2				2	
計	0 7 0	12,997	234	9		12,988	234

区分 構造別	行番号	床面積			決定価格			単位当たり価格		
		総数 (ニ) (㎡)	法定免税点 未満のもの (ホ) (㎡)	法定免税点 以上のもの (ニ)-(ホ)(ヘ) (㎡)	総額 (ト) (千円)	法定免税点 未満のもの (チ) (千円)	法定免税点 以上のもの (ト)-(チ)(リ) (千円)	(ト) (ニ) (円)	(チ) (ホ) (円)	(リ) (ヘ) (円)
		鉄骨鉄筋コンクリート造	0 1 1	146,810		146,810	11,538,948		11,538,948	78,598
鉄筋コンクリート造	0 2 1	742,419		742,353	45,845,110	139	45,844,971	61,751	2,106	61,756
鉄骨造	0 3 1	858,873		858,873	47,026,493		47,026,493	54,754		54,754
軽量鉄骨造	0 4 1	916,734	10	916,724	47,322,409	167	47,322,242	51,621	16,700	51,621
れんが造 コンクリートブロック造	0 5 1	157,584	257	157,327	3,501,882	979	3,500,903	22,222	3,809	22,252
その他	0 6 1	223		223	7,517		7,517	33,709		33,709
計	0 7 1	2,822,643	333	2,822,310	155,242,359	1,285	155,241,074	54,999	3,859	55,005

データがある行のみパンチ	地方公共団体コード	表番号
	1 0 2 0 1 6	7 2 7 8

第 2 7 表 木造以外の家屋に関する調

(3) 病院、ホテル

都道府県名 群馬県
市町村名 前橋市

区分 構造別	行番号	棟 数					
		総 数		法定免税点未満のもの		法定免税点以上のもの	
		棟 数 (イ)	主たる用途 以外の棟数	棟 数 (ロ)	主たる用途 以外の棟数	棟 数 (イ)-(ロ)(ハ)	主たる用途 以外の棟数
鉄骨鉄筋コンクリート造	0 1 0	4				4	
鉄筋コンクリート造	0 2 0	82	1			82	1
鉄 骨 造	0 3 0	71	1			71	1
軽 量 鉄 骨 造	0 4 0	5				5	
れんが造 コンクリートブロック造	0 5 0	21				21	
そ の 他	0 6 0						
計	0 7 0	183	2			183	2

区分 構造別	行番号	床 面 積			決 定 価 格			単 位 当 たり 価 格		
		総 数 (ニ) (㎡)	法定免税点 未満のもの (ホ) (㎡)	法定免税点 以上のもの (ニ)-(ホ)(ヘ) (㎡)	総 額 (ト) (千円)	法定免税点 未満のもの (チ) (千円)	法定免税点 以上のもの (ト)-(チ)(リ) (千円)	(ト) (ニ) (円)	(チ) (ホ) (円)	(リ) (ヘ) (円)
		鉄骨鉄筋コンクリート造	0 1 1	41,451		41,451	4,385,883		4,385,883	105,809
鉄筋コンクリート造	0 2 1	94,372		94,372	9,646,876		9,646,876	102,222		102,222
鉄 骨 造	0 3 1	60,869		60,869	5,768,116		5,768,116	94,763		94,763
軽 量 鉄 骨 造	0 4 1	752		752	14,414		14,414	19,168		19,168
れんが造 コンクリートブロック造	0 5 1	3,843		3,843	75,881		75,881	19,745		19,745
そ の 他	0 6 1									
計	0 7 1	201,287		201,287	19,891,170		19,891,170	98,820		98,820

データがある行のみパンチ	地方公共団体コード	表番号
	1 0 2 0 1 6	7 2 8

第 2 8 表 木造以外の家屋に関する調

(4) 工場、倉庫、市場

都道府県名 群馬県

市町村名 前橋市

区分 構造別	行番号	棟数					
		総数		法定免税点未満のもの		法定免税点以上のもの	
		棟数 (イ)	主たる用途 以外の棟数	棟数 (ロ)	主たる用途 以外の棟数	棟数 (イ)-(ロ)(ハ)	主たる用途 以外の棟数
鉄骨鉄筋コンクリート造	0 1 0	12				12	
鉄筋コンクリート造	0 2 0	66				66	
鉄骨造	0 3 0	2,884	56			2,884	56
軽量鉄骨造	0 4 0	907	2	7		900	2
れんが コンクリートブロック造	0 5 0	213		2		211	
その他	0 6 0	18				18	
計	0 7 0	4,100	58	9		4,091	58

区分 構造別	行番号	床面積			決定価格			単位当たり価格		
		総数 (ニ) (㎡)	法定免税点 未満のもの (ホ) (㎡)	法定免税点 以上のもの (ニ)-(ホ)(ヘ) (㎡)	総額 (ト) (千円)	法定免税点 未満のもの (チ) (千円)	法定免税点 以上のもの (ト)-(チ)(リ) (千円)	(ト) (ニ) (円)	(チ) (ホ) (円)	(リ) (ヘ) (円)
		鉄骨鉄筋コンクリート造	0 1 1	50,256		50,256	3,389,969		3,389,969	67,454
鉄筋コンクリート造	0 2 1	69,449		69,449	3,024,852		3,024,852	43,555		43,555
鉄骨造	0 3 1	2,067,500		2,067,500	66,208,089		66,208,089	32,023		32,023
軽量鉄骨造	0 4 1	172,755	338	172,417	1,117,489	1,322	1,116,167	6,469	3,911	6,474
れんが コンクリートブロック造	0 5 1	19,911	36	19,875	247,129	156	246,973	12,412	4,333	12,426
その他	0 6 1	1,304		1,304	13,597		13,597	10,427		10,427
計	0 7 1	2,381,175	374	2,380,801	74,001,125	1,478	73,999,647	31,078	3,952	31,082

データがある行のみパンチ	地方公共団体コード	表番号
	1 0 2 0 1 6	7 2 9 8

第 2 9 表 木造以外の家屋に関する調

(5) その他

都道府県名 群馬県
市町村名 前橋市

区 分 構造別	行番号	棟 数					
		総 数		法定免税点未満のもの		法定免税点以上のもの	
		棟 数 (イ)	主たる用途 以外の棟数	棟 数 (ロ)	主たる用途 以外の棟数	棟 数 (イ)-(ロ)(ハ)	主たる用途 以外の棟数
鉄骨鉄筋コンクリート造	0 1 0	4				4	
鉄筋コンクリート造	0 2 0	182				182	
鉄 骨 造	0 3 0	1,761	12	3		1,758	12
軽 量 鉄 骨 造	0 4 0	2,100	1	76		2,024	1
れんが造 コンクリートブロック造	0 5 0	913		27		886	
そ の 他	0 6 0	7				7	
計	0 7 0	4,967	13	106		4,861	13

区 分 構造別	行番号	床 面 積			決 定 価 格			単 位 当 たり 価 格		
		総 数 (ニ) (㎡)	法定免税点 未満のもの (ホ) (㎡)	法定免税点 以上のもの (ニ)-(ホ)(ヘ) (㎡)	総 額 (ト) (千円)	法定免税点 未満のもの (チ) (千円)	法定免税点 以上のもの (ト)-(チ)(リ) (千円)	(ト) (ニ) (円)	(チ) (ホ) (円)	(リ) (ヘ) (円)
		鉄骨鉄筋コンクリート造	0 1 1	62,053		62,053	8,581,133		8,581,133	138,287
鉄筋コンクリート造	0 2 1	25,482		25,482	1,083,454		1,083,454	42,518		42,518
鉄 骨 造	0 3 1	283,017	224	282,793	6,764,967	306	6,764,661	23,903	1,366	23,921
軽 量 鉄 骨 造	0 4 1	180,067	2,848	177,219	1,319,377	8,550	1,310,827	7,327	3,002	7,397
れんが造 コンクリートブロック造	0 5 1	22,561	583	21,978	463,518	2,432	461,086	20,545	4,172	20,979
そ の 他	0 6 1	138		138	9,858		9,858	71,435		71,435
計	0 7 1	573,318	3,655	569,663	18,222,307	11,288	18,211,019	31,784	3,088	31,968

データがある行のみパンチ	地方公共団体コード	表番号
	1 0 2 0 1 6	7 3 0 8

第 3 0 表 木造以外の家屋に関する調

(6) 合 計

都 道 府 県 名 群 馬 県

市 町 村 名 前 橋 市

区 分 構 造 別	行 番 号	棟 数					
		総 数		法 定 免 税 点 未 満 の も の		法 定 免 税 点 以 上 の も の	
		棟 数 (イ)	主たる用途 以外の棟数	棟 数 (ロ)	主たる用途 以外の棟数	棟 数 (イ)-(ロ)(ハ)	主たる用途 以外の棟数
鉄骨鉄筋コンクリート造	0 1 0	128	1			128	1
鉄筋コンクリート造	0 2 0	2,222	25	1		2,221	25
鉄 骨 造	0 3 0	10,476	359	3		10,473	359
軽 量 鉄 骨 造	0 4 0	9,901	43	87		9,814	43
れんが造 コンクリートブロック造	0 5 0	3,106	1	38		3,068	1
そ の 他	0 6 0	27				27	
計	0 7 0	25,860	429	129		25,731	429

区 分 構 造 別	行 番 号	床 面 積			決 定 価 格			単 位 当 たり 価 格		
		総 数 (ニ) (㎡)	法 定 免 税 点 未 満 の も の (ホ) (㎡)	法 定 免 税 点 以 上 の も の (ニ)-(ホ)(ヘ) (㎡)	総 額 (ト) (千円)	法 定 免 税 点 未 満 の も の (チ) (千円)	法 定 免 税 点 以 上 の も の (ト)-(チ)(リ) (千円)	(ト) (ニ) (円)	(チ) (ホ) (円)	(リ) (ヘ) (円)
		鉄骨鉄筋コンクリート造	0 1 1	646,504		646,504	70,925,107		70,925,107	109,706
鉄筋コンクリート造	0 2 1	1,321,392	66	1,321,326	88,950,251	139	88,950,112	67,316	2,106	67,319
鉄 骨 造	0 3 1	4,527,254	224	4,527,030	215,580,189	306	215,579,883	47,618	1,366	47,621
軽 量 鉄 骨 造	0 4 1	1,322,291	3,659	1,318,632	51,348,594	10,397	51,338,197	38,833	2,841	38,933
れんが造 コンクリートブロック造	0 5 1	216,708	916	215,792	4,545,343	3,881	4,541,462	20,975	4,237	21,046
そ の 他	0 6 1	1,665		1,665	30,972		30,972	18,602		18,602
計	0 7 1	8,035,814	4,865	8,030,949	431,380,456	14,723	431,365,733	53,682	3,026	53,713

データがある行のみ	地方公共団体コード	表番号
	1 0 2 0 1 6	7 3 1 8

第 3 1 表 新增分家屋に関する調

都道府県名 群馬県

(1) 木造家屋

市町村名 前橋市

区分 家屋の種類	行番号	(1) 棟数		(3) 床面積		(5) 決定価格		単位当たり価格 (円)
		総数	うち増築分	総数 (㎡)(イ)	うち増築分	総額 (千円)(ロ)	うち増築分	
新 増 分	専用住宅	1,359	154	169,349	7,897	10,949,256	470,840	64,655
	共同住宅・寄宿舎	44		10,545		601,719		57,062
	併用住宅	39	1	6,331	102	371,679	6,059	58,708
	農家住宅							
	旅館・料亭・ホテル							
	事務所・銀行・店舗	53	13	5,207	742	267,036	35,828	51,284
	劇場・病院							
	公衆浴場							
	工場・倉庫	8	1	7,631	22	91,745	630	12,023
	土蔵							
附属家	111	8	4,570	210	136,865	6,211	29,949	
合計	1,614	177	203,633	8,973	12,418,300	519,568	60,984	

データがある行のみ	地方公共団体コード	表番号
1	02016	32

第32表 新增分家屋に関する調

都道府県名 群馬県

(2) 木造以外の家屋(その1)

市町村名 前橋市

家屋の種類	区分 構造別	行番号	(1) 棟数		(3) 床面積		(5) 決定価格		単位当たり価格 (ロ) (イ) (円)	
			総数	うち増築分	総数 (㎡)(イ)	うち増築分	総額 (千円)(ロ)	うち増築分		
										(4) 床面積
新	事務所・店舗・百貨店・銀行	鉄骨鉄筋コンクリート造	010	1	283		30,452		107,604	
		鉄筋コンクリート造	020	1	309	80	31,737	3,031	102,709	
		鉄骨造	030	81	30,054	2,374	2,776,623	186,526	92,388	
		軽量鉄骨造	040	16	1,380	214	83,216	15,953	60,301	
		れんがコンクリートブロック造	050							
		その他	060							
		計	070	99	16	32,026	2,668	2,922,028	205,510	91,239
増	住宅・アパート	鉄骨鉄筋コンクリート造	080	1	3,628		377,705		104,108	
		鉄筋コンクリート造	090	24	16,255	25	1,581,980	2,885	97,323	
		鉄骨造	100	58	15,563	646	1,274,921	49,940	81,920	
		軽量鉄骨造	110	331	50,184	90	3,531,037	5,531	70,362	
		れんがコンクリートブロック造	120							
		その他	130							
		計	140	414	13	85,630	761	6,765,643	58,356	79,010
分	病院・ホテル	鉄骨鉄筋コンクリート造	150							
		鉄筋コンクリート造	160	1	648	648	81,098	81,098	125,151	
		鉄骨造	170	1	674		70,144		104,071	
		軽量鉄骨造	180							
		れんがコンクリートブロック造	190							
		その他	200							
計	210	2	1	1,322	648	151,242	81,098	114,404		

データがある行のみパンチ	地方公共団体コード	表番号
	1 0 2 0 1 6	7 3 2 8

第 3 2 表 新增分家屋に関する調

都道府県名 群馬県

(2) 木造以外の家屋(その2)

市町村名 前橋市

家屋の種類	区分 構造別	行番号	(1) 棟数		(3) 床面積		(5) 決定価格		単位当たり価格 (ロ) (イ) (円)							
			総数	うち増築分	総数 (㎡)(イ)	うち増築分	総額 (千円)(ロ)	うち増築分								
新 増	工場・倉庫・市場	鉄骨鉄筋コンクリート造	9	2	2	0	12	19	26	テ	36	46	56	65		
		鉄筋コンクリート造	2	3	0		1				ト	35	1,800		51,429	
		鉄骨造	2	4	0		75	15			ナ	55,529	12,605	2,942,722	553,854	52,994
		軽量鉄骨造	2	5	0		6				ニ	549		20,671		37,652
		れんがコンクリートブロック造	2	6	0		3				ヌ	64		3,308		51,688
		その他	2	7	0						ネ					
		計	2	8	0		85	15				56,177	12,605	2,968,501	553,854	52,842
分 他	その他	鉄骨鉄筋コンクリート造	2	9	0					ノ						
		鉄筋コンクリート造	3	0	0		2			ハ	247		17,615		71,316	
		鉄骨造	3	1	0		24	4			ヒ	1,805	182	76,565	7,881	42,418
		軽量鉄骨造	3	2	0		58	2			フ	2,301	24	63,986	1,059	27,808
		れんがコンクリートブロック造	3	3	0		6				ヘ	126		6,641		52,706
		その他	3	4	0						ホ					
		計	3	5	0		90	6				4,479	206	164,807	8,940	36,795
合計	3	6	0		690	51			リ	179,634	16,888	12,972,221	907,758	72,215		

データがある行のみパンチ	地方公共団体コード	表番号
	1 0 2 0 1 6	7 3 3 8

第 3 3 表 減少分家屋に関する調

(1) 木造家屋

都 道 府 県 名 群 馬 県

市 町 村 名 前 橋 市

区 分 家屋の種類	行番号	(1)	(2)	(3)	単位当たり価格 (円)
		棟 数 総 数	床 面 積 総 数 (㎡) (イ)	決 定 価 格 総 額 (千円) (ロ)	
専 用 住 宅	0 1 0	879	75,644	1,017,980	13,458
共 同 住 宅 ・ 寄 宿 舎		18	3,797	34,089	8,978
併 用 住 宅	0 3 0	67	7,784	76,977	9,889
農 家 住 宅		71	11,724	14,962	1,276
旅 館 ・ 料 亭 ・ ホ テ ル	0 5 0	3	484	5,822	12,029
事 務 所 ・ 銀 行 ・ 店 舗		29	3,616	93,005	25,720
劇 場 ・ 病 院	0 7 0				
公 衆 浴 場					
工 場 ・ 倉 庫	0 9 0	20	5,914	30,632	5,180
土 蔵		14	834	1,789	2,145
附 属 家 家	1 1 0	320	13,801	26,516	1,921
合 計		1,421	123,598	1,301,772	10,532

データがある行のみパンチ	地方公共団体コード	表番号
	1 0 2 0 1 6	7 3 4

第 3 4 表 減少分家屋に関する調

(2) 木造以外の家屋

都 道 府 県 名 群 馬 県
市 町 村 名 前 橋 市

区 分 家屋の種類	行番号	(1)	(2)	(3)	単位当たり価格 (円)
		棟 数 総 数	床 面 積 総 数 (㎡)	決 定 価 格 総 額 (千円)	
事務所・店舗・百貨店・銀行	0 1 0	41	12,896	448,773	34,799
住宅・アパート		84	15,011	383,646	25,558
病院・ホテル	0 3 0	3	432	5,092	11,787
工場・倉庫・市場		57	20,897	206,857	9,899
そ の 他	0 5 0	34	4,257	28,900	6,789
合 計		219	53,493	1,073,268	20,064

地方公共団体コード	表番号
1 0 2 0 1 6	7 3 5

第 3 5 表 課税標準額等に関する調

都道府県名 群馬県

市町村名 前橋市

(1)

区 分	特例率	行番号	法定免税点以上のもの (千円)
決 定 価 格 (A)		9 0 1 0	672,946,200
法 第 9 項 (日本放送協会)	1/3	23	91,131 ³³
法 第 1 0 項 (日本原子力研究所)	1/3	23	9 0 3 0
法 第 1 1 項 (核燃料サイクル 開発機構)	1/3	23	9 0 5 0
法 第 1 6 項 (新東京国際空港公団)	1/3	23	9 0 7 0
法 第 1 7 項 (宇宙開発事業団)	1/3	23	9 0 9 0
法 第 1 8 項 (海洋科学技術センター)	1/3	23	9 1 1 0
法 第 2 0 項 (石油公団)	1/3	23	9 1 3 0
法 第 2 1 項 (水資源開発公団)	1/3	23	9 1 5 0
法 第 2 3 項 (特定地方交通線)	1/3	23	9 1 7 0
法 第 2 5 項 (科学技術振興事業団)	1/3	23	9 1 7 0
法 第 2 6 項 (生物系特定産業技術 研究推進機構)	1/3	23	9 1 9 0
法 第 2 7 項 (関西国際空港株式会社)	1/3	23	
法 第 2 8 項 (日本電気計器検定所)	1/3	23	9 2 1 0
法 第 2 9 項 (日本消防検定協会)	1/3	23	9 2 3 0
法 第 3 0 項 (小型船舶検査機構)	1/3	23	
法 第 3 1 項 (軽自動車検査協会)	1/3	23	34,998 ³³
法 第 3 4 項 (信用協同組合等)	1/3	23	1,062,092
法 第 3 6 項 (高圧ガス保安協会)	1/3	23	
法 第 3 8 項 (中部国際空港)	1/3	23	9 2 7 0
法 第 1 項 (農山漁村電気施設)	1/3	23	
法 第 3 項 (輸入拡大・流通システム 効率化の物流システム)	1/3	23	9 2 9 0
法 第 4 項 (特定自転車駐車場)	1/3	23	9 3 1 0
法 第 1 1 項 (特定路外駐車場)	1/3	23	9 3 3 0
法 第 1 5 項 (介護老人保健施設)	1/3	23	
法 第 1 6 項 (心身障害者多数雇用事業所)	1/3	23	9 3 5 0
法 第 1 7 項 (外資埠頭公社が平成10年3月31日 までに取得した資産)	1/3	23	9 3 7 0
法 第 1 8 項 (外資埠頭公社が平成10年4月1日か ら平成16年3月31日までに取得し た資産)	1/3	23	9 3 9 0
法 第 2 0 項 (公的医療機関の譲受資産)	1/3	23	
法 第 2 4 項 (国の機関との共同研究施設)	1/3	23	9 4 1 0
法 第 3 3 項 (中核的 ¹ 地方卸売市場構築事業)	1/3	23	9 4 3 0
法 第 3 6 項 (鉄道施設、軌道施設の貸付を行う法人)	1/3	23	
法 第 3 9 項 (利用者利便の向上に資する停車場等)	1/3	23	9 4 5 0
法 第 4 1 項 (並行在来線の譲受資産)	1/3	23	
法 第 4 5 項 (鉄軌道事業者等が駅で行う改良工事)	1/3	23	9 4 7 0
法 第 4 8 項 (特定用途港湾施設)	1/3	23	

(1)

区 分	特例率	行番号	法定免税点以上のもの (千円)
法 第 2 項 (3島特例) 法附則第15条の3の適用のないもの	1/3	9 4 9 0	12
法 附 則 第 三 第 1 項 (3島等に係る承継特例)	1/3	23	33
法 附 則 第 三 第 2 項 (3島に係る基盤整備事業)	1/3	23	9 5 1 0
法 附 則 第 三 第 4 項 (関西文化学術研究都市の文化学術 研究施設)	1/3	23	9 5 3 0
法 附 則 第 三 第 3 項 (地下道等)	1/3	23	9 5 5 0
法 附 則 第 三 第 1 0 項 (特定地方交通線)	1/3	23	33
法 附 則 第 三 第 3 項 (都市基盤整備公団)	1/3	23	9 5 7 0
法 附 則 第 三 第 3 項 (都市基盤整備公団)	1/3	23	33
法 附 則 第 三 第 5 項 (生物系特定産業技術研究 推進機構)	1/3	23	9 5 9 0
法 附 則 第 三 第 6 項 (日本電気検定所)	1/3	23	9 6 1 0
法 附 則 第 三 第 6 項 (日本消防検定協会)	1/3	23	33
法 附 則 第 三 第 6 項 (小型船舶検査機構)	1/3	23	9 6 3 0
法 附 則 第 三 第 6 項 (軽自動車検査協会)	1/3	23	33
法 附 則 第 三 第 8 項 (関西文化学術研究都市の文化学術 研究施設)	1/3	23	9 6 5 0
法 附 則 第 三 第 7 項 (農村漁村電気施設)	1/3	23	33
法 附 則 第 三 第 1 0 項 (特定空港整備施設)	1/3	23	9 6 7 0
法 附 則 第 三 第 4 項 (新エネルギー・産業技術総合開発機構)	1/3	23	33
法 附 則 第 三 第 5 項 (都市基盤整備公団)	1/3	23	9 6 9 0
法 附 則 第 三 第 9 項 (指定法人等の大規模外貿埠頭)	1/3	23	9 7 1 0
法 附 則 第 三 第 7 項 (科学技術振興事業団)	1/3	23	33
法 附 則 第 三 第 9 項 (生物系特定産業技術研究 推進機構)	1/3	23	9 7 3 0
法 附 則 第 三 第 1 2 項 (旧法附則第15条第1項 第1号に規定されたもの)	1/3	23	9 7 5 0
法 附 則 第 三 第 1 2 項 (旧法附則第15条第1項 第2号に規定されたもの)	1/3	23	9 7 7 0
法 附 則 第 三 第 3 項 (海洋科学技術センター)	1/3	23	9 7 9 0
法 附 則 第 三 第 1 項 (民法法の特定施設)	1/3	23	9 8 1 0
法 附 則 第 三 第 8 項 (高圧ガス保安協会)	1/3	23	33
法 附 則 第 三 第 1 2 項 (都市計画駐車場)	1/3	23	9 8 3 0
法 附 則 第 三 第 1 0 項 (農山漁村電気施設)	1/3	23	9 8 5 0
法 附 則 第 三 第 1 1 項 (輸入拡大・流通システム 効率化の物流システム)	1/3	23	39,936 ³³
法 附 則 第 三 第 1 7 項 (地方卸売市場)	1/3	23	33
法 附 則 第 三 第 1 8 項 (介護老人保健施設)	1/3	23	9 8 9 0
法 附 則 第 三 第 1 項 (民法法の特定施設)	1/3	23	33
計 (B)		9 9 1 0	1,228,157
課 税 標 準 額 (A) - (B)			671,718,043 ³³

第36表 法附則第16条の規定による軽減税額等に関する調

都道府県名 群馬県

市町村名 前橋市

データがある行のみパンチ	地方公共団体コード	表番号
	1 0 2 0 1 6	7 3 6

区分	行番号	(1) (2) (3)			
		個数	床面積 (㎡)	軽減税額 (千円)	
第1項の規定によるもの(1/2減額)	9 0 1 0	12 5,903	21 580,005	31 269,892	
第2項の規定によるもの(1/2減額)	0 2 0	1,780	125,849	79,253	
第3項の規定によるもの	2/3減額されるもの	0 3 0			
	3/4減額されるもの	0 4 0			
第5項の規定によるもの(旧法)	1/4減額されるもの	0 5 0			
	2/3減額されるもの	0 6 0			
第5項の規定によるもの	1/3減額されるもの	0 7 0			
	2/3減額されるもの	0 8 0			
第6項の規定によるもの <small>(平成13年附則第8条第20項)(2/3減額)</small>	0 9 0	50	3,632	2,999	
第6項の規定によるもの <small>(平成14年附則第5条第28項)(2/3減額)</small>	1 0 0				
第6項の規定によるもの(3/5減額)	1 1 0				
第7項の規定によるもの(2/3減額)	1 2 0				
合計	1 3 0	7,733	709,486	352,144	
	うち個人	1 4 0	7,425	687,463	340,001
	うち法人	1 5 0	308	22,023	12,143

区分	行番号	(4) (5) (6)			(7) (8) (9)		
		個数	床面積 (㎡)	軽減税額 (千円)	個数	床面積 (㎡)	軽減税額 (千円)
第1項の規定によるもの(1/2減額)	9 0 1 1	12 1,892	21 191,931	31 88,690	40 1,929	49 186,528	59 86,857
第2項の規定によるもの(1/2減額)	0 2 1	エ 336	オ 22,920	カ 15,194			
第3項の規定によるもの	2/3減額されるもの	0 3 1					
	3/4減額されるもの	0 4 1					
第5項の規定によるもの(旧法)	1/4減額されるもの	0 5 1					
	2/3減額されるもの	0 6 1					
第5項の規定によるもの	1/3減額されるもの	0 7 1					
	2/3減額されるもの	0 8 1					
第6項の規定によるもの <small>(平成13年附則第8条第20項)(2/3減額)</small>	0 9 1				30	2,290	1,796
第6項の規定によるもの <small>(平成14年附則第5条第28項)(2/3減額)</small>	1 0 1						
第6項の規定によるもの(3/5減額)	1 1 1						
第7項の規定によるもの(2/3減額)	1 2 1						
合計	1 3 1	2,228	214,851	103,884	2,319	212,683	102,080
	うち個人	1 4 1	2,112	204,672	98,176	206,261	98,736
	うち法人	1 5 1	116	10,179	5,708	103	6,422

第37表 課税標準額の段階別納税義務者数等に関する調

データがある行のみパンチ	地方公共団体コード	表番号
	1 0 2 0 1 6	7 3 7 8

区 分	行番号	(1)	(2)	(3)	(4)	(5)	(6)	(7)
		20万円未満のもの	20万円以上25万円未満のもの	25万円以上30万円未満のもの	30万円以上35万円未満のもの	35万円以上40万円未満のもの	40万円以上45万円未満のもの	45万円以上50万円未満のもの
納税義務者数(人)	9 0'1'0	12 a 7,543	22 696	31 631	40 589	49 490	58 532	75 519
課税標準額(千円)	0'2'0	又 564,825	156,417	173,404	191,753	183,748	225,259	246,108
総床面積(m ²)	0'3'0	ナ 423,382	74,479	66,465	69,121	55,375	54,410	58,423

区 分	行番号	(8)	(9)	(10)	(11)	(12)	(13)	(14)
		50万円以上55万円未満のもの	55万円以上60万円未満のもの	60万円以上65万円未満のもの	65万円以上70万円未満のもの	70万円以上75万円未満のもの	75万円以上80万円未満のもの	80万円以上85万円未満のもの
納税義務者数(人)	9 0'1'1	12 473	21 452	31 483	41 482	51 476	61 536	80 533
課税標準額(千円)	0'2'1	248,060	259,732	302,044	325,112	345,068	415,917	440,331
総床面積(m ²)	0'3'1	49,513	45,658	49,813	48,529	51,292	52,794	49,143

区 分	行番号	(15)	(16)	(17)	(18)	(19)
		85万円以上90万円未満のもの	90万円以上95万円未満のもの	95万円以上100万円未満のもの	100万円以上のもの	計
納税義務者数(人)	9 0'1'2	12 541	23 559	34 582	45 66,723	68 82,840
課税標準額(千円)	0'2'2	473,722	516,729	567,201	666,647,438	二 672,282,868
総床面積(m ²)	0'3'2	50,215	49,495	55,844	15,809,702	ト 17,113,653

データがある行のみパンチ	地方公共団体コード	表番号
	1 0 2 0 1 6	7 3 8

第38表 建築年次区分による家屋に関する調

都道府県名 群馬県

市町村名 前橋市

建築年次	行番号	(1) 木造家屋		(3) 木造以外の家屋		(5) 計		単位当たり価格		
		床面積	決定価格	床面積	決定価格	床面積	決定価格	(一) (イ)	(二) (ハ)	(三) (ホ)
		(㎡) (イ)	(千円) (ロ)	(㎡) (ハ)	(千円) (ニ)	(㎡) (ホ)	(千円) (ヘ)	(円)	(円)	(円)
38年1月1日以前	0 1 0	1,277,163	2,120,937	141,345	1,598,538	1,418,508	3,719,475	1,661	11,309	2,622
38年1月2日～41年1月1日	0 2 0	245,310	1,876,348	163,114	2,983,187	408,424	4,859,535	7,649	18,289	11,898
41年1月2日～44年1月1日	0 3 0	458,698	4,601,549	260,293	4,605,960	718,991	9,207,509	10,032	17,695	12,806
44年1月2日～47年1月1日	0 4 0	589,293	7,930,478	487,211	10,173,396	1,076,504	18,103,874	13,458	20,881	16,817
47年1月2日～50年1月1日	0 5 0	594,450	8,282,987	538,321	17,034,802	1,132,771	25,317,789	13,934	31,644	22,350
50年1月2日～53年1月1日	0 6 0	690,694	11,179,214	539,524	22,241,316	1,230,218	33,420,530	16,185	41,224	27,166
53年1月2日～56年1月1日	0 7 0	761,280	15,348,137	680,457	31,741,945	1,441,737	47,090,082	20,161	46,648	32,662
56年1月2日～59年1月1日	0 8 0	636,308	15,306,616	605,478	29,748,002	1,241,786	45,054,618	24,055	49,131	36,282
59年1月2日～62年1月1日	0 9 0	616,645	18,441,725	707,893	34,414,895	1,324,538	52,856,620	29,907	48,616	39,906
62年1月2日～平成2年1月1日	1 0 0	695,632	25,738,048	879,196	51,216,744	1,574,828	76,954,792	37,000	58,254	48,866
平成2年1月2日～平成5年1月1日	1 1 0	627,852	26,583,661	982,903	75,067,730	1,610,755	101,651,391	42,341	76,373	63,108
平成5年1月2日～平成8年1月1日	1 2 0	660,142	32,536,346	700,630	54,015,154	1,360,772	86,551,500	49,287	77,095	63,605
平成8年1月2日～平成11年1月1日	1 3 0	632,661	35,298,358	703,021	49,648,860	1,335,682	84,947,218	55,793	70,622	63,598
平成11年1月2日～平成13年1月1日	1 4 0	388,078	24,467,865	466,794	33,917,706	854,872	58,385,571	63,049	72,661	68,297
平成13年1月2日～平成14年1月1日 (新 増 分)	1 5 0	203,633	12,418,300	179,634	12,972,221	383,267	25,390,521	60,984	72,215	66,248
合計(平成14年度総評価額等)	1 6 0	9,077,839	242,130,569	8,035,814	431,380,456	17,113,653	673,511,025	26,673	53,682	39,355

データがある行のみパンチ	地方公共団体コード	表番号
	1 0 2 0 1 6	7 3 9 8

第 3 9 表 家屋の変動に関する調

都道府県名 群馬県

市町村名 前橋市

摘 要	行番号	(1)		(2)		(3)		(4)	
		木 造 家 屋		木 造 以 外 の 家 屋		木 造 以 外 の 家 屋		木 造 以 外 の 家 屋	
		床 面 積 (㎡)	決 定 価 格 (千円)	床 面 積 (㎡)	決 定 価 格 (千円)	床 面 積 (㎡)	決 定 価 格 (千円)	床 面 積 (㎡)	決 定 価 格 (千円)
平成 1 3 年度の概要調書(修正前) (1)	9 0 1 0	12 9,004,520	22 231,067,536	34 7,911,622	44 419,591,657	55			
13 年度概要調書の修正	1 2 . 1 . 1 以前の減少分, その他の捕捉誤り (2)	0 2 0	4,335	36,346	606	10,529			
	1 2 . 1 . 1 以前の新築分及び増築分の捕捉漏れ (3)	0 3 0	1,933	17,163	2,452	55,066			
	1 2 . 1 . 2 ~ 1 3 . 1 . 1 の減少分の捕捉誤り (4)	0 4 0	4,622	49,855	4,945	185,268			
	1 2 . 1 . 2 ~ 1 3 . 1 . 1 の改築分, その他の捕捉誤り (5)	0 5 0							
	1 2 . 1 . 2 ~ 1 3 . 1 . 1 の新築分及び増築分の捕捉漏れ (6)	0 6 0	561	15,923	1,018	33,541			
平成 1 3 年度の概要調書(修正後) (1) - (2) + (3) - (4) + (5) + (6) (7)	0 7 0	8,998,057	231,014,421	7,909,541	419,484,467				
減 少 分 家 屋 (8)	0 8 0	ア 123,598	イ 1,301,772	ウ 53,493	エ 1,073,268				
減 価 分 家 屋 (9)	0 9 0								
不 均 衡 是 正 に よ る 増 減 額 等 (10)	1 0 0	[]		[]					
改 築 分 等 家 屋 (11)	1 1 0								
課 税 ・ 非 課 税 変 更 分 家 屋 (12)	1 2 0	-253	-380	132	-2,964				
在 来 分 家 屋 (13)	1 3 0	(7)-(8)+(12) 8,874,206	(7)-(8)+(10)+(11)+(12) 229,712,269	(7)-(8)+(12) 7,856,180	(7)-(8)+(10)+(11)+(12) 418,408,235				
新 築 分 家 屋 (14)	1 4 0	ヤ-ユ 194,660	ヨ-ラ 11,898,732	リ-ル 162,746	レ-ロ 12,064,463				
増 築 分 家 屋 (15)	1 5 0	ユ 8,973	ラ 519,568	ル 16,888	ロ 907,758				
平成 1 4 年度の決定価格等 (13) + (14) + (15) (16)	1 6 0	エ 9,077,839	キ 242,130,569	ス 8,035,814	タ 431,380,456				

データがある行のみパンチ	地方公共団体コード	表番号
1	1 0 2 0 1 6	7 4 0 8

第40表 法附則第16条第1項及び第2項による軽減税額等の床面積
区分に関する調（平成14年度に新たに軽減の対象となったものについて）

都道府県名 群馬県

市町村名 前橋市

区 分	行番号	1 個 当 た り 床 面 積								
		5 0 m ² 以上 1 0 0 m ² 以下 (貸家の用に供される場合は35m ² 以上100m ² 以下)			1 0 0 m ² 超 1 2 0 m ² 以下			1 2 0 m ² 超 1 4 0 m ² 以下		
		個 数 (個)	床 面 積 (m ²)	軽 減 税 額 (千円)	個 数 (個)	床 面 積 (m ²)	軽 減 税 額 (千円)	個 数 (個)	床 面 積 (m ²)	軽 減 税 額 (千円)
第1項・3年間適用	0 1 0	612	40,776	19,011	265	29,355	13,405	462	60,030	25,359
第2項・5年間適用	0 2 0	298	18,410	12,593	5	550	371	7	897	480
合 計	0 3 0	910	59,186	31,604	270	29,905	13,776	469	60,927	25,839

区 分	行番号	1 個 当 た り 床 面 積								
		1 4 0 m ² 超 1 6 0 m ² 以下			1 6 0 m ² 超 2 0 0 m ² 以下			2 0 0 m ² 超 2 4 0 m ² 以下		
		個 数 (個)	床 面 積 (m ²)	軽 減 税 額 (千円)	個 数 (個)	床 面 積 (m ²)	軽 減 税 額 (千円)	個 数 (個)	床 面 積 (m ²)	軽 減 税 額 (千円)
第1項・3年間適用	0 1 1	259	38,728	14,127	225	39,474	12,707	57	12,357	3,331
第2項・5年間適用	0 2 1	7	1,025	483	12	2,179	810	5	1,048	327
合 計	0 3 1	266	39,753	14,610	237	41,653	13,517	62	13,405	3,658

区 分	行番号	1 個 当 た り 床 面 積					
		2 4 0 m ² 超 2 8 0 m ² 以下			計		
		個 数 (個)	床 面 積 (m ²)	軽 減 税 額 (千円)	個 数 (個)	床 面 積 (m ²)	軽 減 税 額 (千円)
第1項・3年間適用	0 1 2	12	3,055	750	1,892	223,775	88,690
第2項・5年間適用	0 2 2	2	546	130	336	24,655	15,194
合 計	0 3 2	14	3,601	880	2,228	248,430	103,884

データがある行のみパンチ	地方公共団体コード	表番号
	1 0 2 0 1 6	7 4 1

第41表 法附則第16条第1項及び第2項の減額適用を受けなかった住宅の個数に関する調（平成14年度に新たに課税の対象となったものについて）

都道府県名 群馬県

市町村名 前橋市

区分	行番号	A 床面積要件を満たさない住宅				
		50㎡(貸家の場合35㎡)未満 (個)	280㎡超300㎡以下 (個)	300㎡超320㎡以下 (個)	320㎡超 (個)	計 (個)
第1項・3年間適用	0 1 0	387			2	389
第2項・5年間適用	0 2 0	90			1	91
合計	0 3 0	477			3	480

区分	行番号	B 居住割合が1/2未満の併用住宅等						A・Bの要件を満たさないために減額の適用を受けなかった住宅	
		計 (個)	うち、床面積要件を満たさない住宅				小計 (個)	個数	床面積 (㎡)
			50㎡(貸家の場合35㎡)未満 (個)	280㎡超300㎡以下 (個)	300㎡超320㎡以下 (個)	320㎡超 (個)			
第1項・3年間適用	0 1 1	2					389	10,123	
第2項・5年間適用	0 2 1	2					93	2,923	
合計	0 3 1	2					482	13,046	

データがある行のみパンチ	地方公共団体コード	表番号
	1 0 2 0 1 6	7 4 2 8

第 4 2 表 新築住宅に関する調

都道府県名 群馬県

市町村名 前橋市

区 分	行 番 号	棟 数	住 居 数	床 面 積 (㎡)	決 定 価 格 (千円)	床面積 / 住居数(㎡)		決定価格 / 床面積(円)	
						住居数(㎡)	床面積(円)		
木 造 家 屋	一 専 用 住 宅 (1)	0 1 0	1,205	1,234	161,457	10,478,416	131	64,899	
	戸 併 用 住 宅 (2)		38	44	6,229	365,620	142	58,696	
	建 農 家 住 宅 (3)	0 3 0							
	共 同 住 宅 ・ 寄 宿 舎 (4)		44	344	10,545	601,719	31	57,062	
	計 (1)+(2)+(3)+(4) (5)	0 5 0	1,287	1,622 ^a	178,231 ^b	11,445,755	110	64,219	
木 造 以 外 の 家 屋	一 鉄 骨 鉄 筋 コ ン ク リ ー ト 造 (6)		1	42	3,628	377,705	86	104,108	
	戸 鉄 筋 コ ン ク リ ー ト 造 (7)	0 7 0	19	20	5,800	586,233	290	101,075	
	建 鉄 骨 造 (8)		28	38	4,874	388,398	128	79,688	
	住 軽 量 鉄 骨 造 (9)	0 9 0	260	271	36,893	2,620,410	136	71,027	
	宅 れ ん が 造 コ ン ク リ ー ト ブ ロ ッ ク 造 (10)								
	そ の 他 (11)	1 1 0							
	小 計 (6)+(7)+(8)+(9)+(10)+(11) (12)		308	371	51,195	3,972,746	138	77,600	
	共 鉄 骨 鉄 筋 コ ン ク リ ー ト 造 (13)	1 3 0							
	同 鉄 筋 コ ン ク リ ー ト 造 (14)		4	249	10,429	992,862	42	95,202	
	住 鉄 骨 造 (15)	1 5 0	24	236	10,043	836,583	43	83,300	
宅 軽 量 鉄 骨 造 (16)		65	276	13,201	905,096	48	68,563		
れ ん が 造 コ ン ク リ ー ト ブ ロ ッ ク 造 (17)	1 7 0								
そ の 他 (18)									
小 計 (13)+(14)+(15)+(16)+(17)+(18) (19)	1 9 0	93	761	33,673	2,734,541	44	81,209		
寄 宿 舎 (20)									
計 (12)+(19)+(20) (21)	2 1 0	401	1,132 ^c	84,868 ^d	6,707,287	75	79,032		
合 計 (5)+(21) (22)		1,688	2,754	263,099	18,153,042	96	68,997		

ア あ	エ え	カ か	キ き	ク く	ケ け	コ こ	地方公共団体コード	表番号
							1・0・2・0・1・6	7・4・3

第43表 法附則第16条の2の規定による軽減税額等に関する調

都道府県名 群馬県

市町村名 前橋市

区 分	行番号	(1) (2) (3) 総 数			(4) (5) (6) 平成14年度に新たに軽減の対象となったもの		
		個 数	床 面 積 (㎡)	軽 減 税 額 (千円)	個 数	床 面 積 (㎡)	軽 減 税 額 (千円)
法附則第16条の適用のあるもの	1 / 4	0・1・0					
	1 / 6	0・2・0					
法附則第16条の適用のないもの	1 / 2	0・3・0					
	1 / 3	0・4・0					
合 計	0・5・0						

区 分	行番号	(7) (8) (9) 平成14年度で第16条のみ軽減期間の終了するもの			(10) (11) (12) 平成14年度で軽減期間が終了するもの		
		個 数	床 面 積 (㎡)	軽 減 税 額 (千円)	個 数	床 面 積 (㎡)	軽 減 税 額 (千円)
法附則第16条の適用のあるもの	1 / 4	0・1・1					
	1 / 6	0・2・1					
法附則第16条の適用のないもの	1 / 2	0・3・1					
	1 / 3	0・4・1					
合 計	0・5・1						

平成14年度 都市計画税に関する調

第51表 都市計画区域及び課税区域に関する調

都道府県名 群馬県
市町村名 前橋市

データがある行のみパンチ	地方公共団体コード	表番号
1	1 0 2 0 1 6	7 5 1 8

区 分	行番号	(1) 市町村の面積 (千㎡)	(2) 市街化区域 (千㎡) A	(3) 市街化調整区域 (千㎡) B	(4) そ の 他 (千㎡) C	(5) 計 (A + B + C) (千㎡)
課税区域の面積	9 0 1 0	12	23 ア	33 イ	43 ウ	53 エ
都市計画区域の面積	0 2 0	甲 147,340	オ 47,510	カ 99,830	キ	ク 147,340

区 分	行番号	(6) 都市計画区域の指定の有無	(7) 市街化区域等の設定の有無	(8) 都市計画税の課税の有無	(9) 都市計画事業の認可の有無
課税区域の面積	9 0 1 1	12	16	20	24 27
都市計画区域の面積	0 2 1	ケ 1	コ 1	サ 1	チ 1

指定有.....「1」 指定無.....「2」
設定有.....「1」 設定無.....「2」
課税有.....「1」 課税無.....「2」
認可有.....「1」 認可無.....「2」

記入上の注意

- 別添記載要領及び突合確認表をよく読んで記入すること。
- 調査表には、複写がとれるよう黒鉛筆「HB」又は「B」で記入すること。
- 数字は、ていねいに記入すること。
- 該当のない項目欄は、空欄とし、-、0等は記入しないこと。
- 単位の誤りのないよう注意すること。
- 「ノーパンチ表番号一覧表」と「データがある行のみパンチ」の欄については、特に次の事項に注意して記入すること。
 - 表内にデータが全くない場合は、表全体に大きく×印を書き、「ノーパンチ表番号一覧表」（「平成14年度概要調書等報告書（土地・家屋・都市計画税）」の「ノーパンチ表番号一覧表」をいう。以下同じ。）の該当表番号の下の欄に×印を書くこと。
 - 表内にデータが極少の場合は、団体コードの左の「データがある行のみパンチ」下の空欄に必ず×印を書き、「ノーパンチ表番号一覧表」の該当表番号の下の欄に×印を書くこと。

データがある行のみパンチ	地方公共団体コード	表番号
	1 0 2 0 1 6	7 5 2 8

第 5 2 表 納税義務者数に関する調

都道府県名 群馬県
市町村名 前橋市

区 分	行番号	(1)	(2)	(3)
		総 数 (人) A	法定免税点未満のもの(人) B	法定免税点以上のもの(人) A - B
土 地	個 人	9 0 1 0 12	22 50,089	32 1,325 41 48,764
	法 人	0 2 0	2,337	61
	計	0 3 0	52,426	1,386
家 屋	個 人	0 4 0	54,098	4,386
	法 人	0 5 0	3,057	95
	計	0 6 0	57,155	4,481
実 数	個 人	0 7 0	70,124	4,265
	法 人	0 8 0	3,564	133
	計	0 9 0	73,688	4,398

データがある行のみパンチ	地方公共団体コード	表番号
	1 0 2 0 1 6	7 5 3 8

第 5 3 表 地積及び床面積等に関する調

(法定免税点以上のもの)

都道府県名 群馬県

市町村名 前橋市

区分			行番号	(1) 市街化区域	(2) 市街化調整区域	(3) その他	(4) 計
土地の地積 (千㎡)	宅地等	宅地	9 0 1 0	12 24,564	24	34	45 24,564 ^シ
		その他	0 2 0	1,531			1,531 ^ス
		小計	0 3 0	26,095			26,095 ^セ
	農地	0 4 0	4,292 ^ソ			4,292 ^タ	
	計	0 5 0	30,387 ^チ		ツ	テ	30,387 ^ト
家床屋面の積 (㎡)	木造家屋	0 6 0	5,507,951				5,507,951
	木造以外の家屋	0 7 0	6,376,424				6,376,424
	計	0 8 0	11,884,375 ^ナ		ニ	ヌ	11,884,375
土地の筆数 (筆)	宅地等	宅地	0 9 0	95,896			95,896 ^ネ
		その他	1 0 0	6,210			6,210 ^ノ
		小計	1 1 0	102,106			102,106 ^ハ
	農地	1 2 0	8,599 ^ヒ			8,599 ^フ	
	計	1 3 0	110,705 ^ヘ		ホ	マ	110,705
家屋の棟数 (棟)	木造家屋	1 4 0	53,825				53,825
	木造以外の家屋	1 5 0	18,343				18,343
	計	1 6 0	72,168 ^ヘ		ム	メ	72,168

データがある行のみ	地方公共団体コード	表番号
	1 0 2 0 1 6	7 5 4

第54表 決定価格及び課税標準額に関する調

都道府県名 群馬県

(法定免税点以上のもの)

市町村名 前橋市

区 分				行番号	(1) (2) (3) (4)				
					決 定 価 格				
					市 街 化 区 域 (千円)	市 街 化 調 整 区 域 (千円)	そ の 他 (千円)	計 (千円)	
土	宅	住 宅 用 地	小 住 宅 用 地	個 人	0 1 0	710,609,406			710,609,406
				法 人	0 2 0	32,868,870			32,868,870
		一 住 宅 用 地	個 人	0 3 0	237,719,250			237,719,250	
			法 人	0 4 0	5,602,961			5,602,961	
	非 住 宅 用 地	個 人 非 住 宅 用 地	0 5 0	249,711,133			249,711,133		
		法 人 非 住 宅 用 地	0 6 0	316,469,608			316,469,608		
	小 計		0 7 0	1,552,981,228			1,552,981,228		
	農 地		0 8 0	172,593,542			172,593,542		
	そ の 他		0 9 0	70,519,697			70,519,697		
	計		1 0 0	1,796,094,467			1,796,094,467		
家 屋	木 造 家 屋		1 1 0	161,022,295			161,022,295		
	木 造 以 外 の 家 屋		1 2 0	357,223,463			357,223,463		
	計		1 3 0	518,245,758			518,245,758		
合 計				1 4 0	2,314,340,225			2,314,340,225	

データがある行のみ	地方公共団体コード	表番号
1	1 0 2 0 1 6	7 5 4 8

第54表 決定価格及び課税標準額に関する調(つづき)

都道府県名 群馬県

(法定免税点以上のもの)

市町村名 前橋市

区 分				行番号	(5) (6) (7) (8)				実定税率 B	調定見込額 A × B(千円)				
					課 税 標 準 額									
					市街化区域(千円)	市街化調整区域(千円)	そ の 他(千円)	計 (千円)A						
土 地	宅 用 地	小 規 模 地	個人	9	0 1 1	12	235,938,728	25	35	47	235,938,728	60	61	71
			法人	0 2 1	10,943,353			10,943,353						
		一 住 宅 用 地	個人	0 3 1	118,630,479			118,630,479						
			法人	0 4 1	3,032,986			3,032,986						
	非 宅 用 地	個人	0 5 1	170,588,577			170,588,577							
		法人	0 6 1	233,168,304			233,168,304							
	小 計		0 7 1	772,302,427			772,302,427							
	農 地		0 8 1	15,769,879			15,769,879							
	そ の 他		0 9 1	40,428,732			40,428,732							
	計		1 0 1	828,501,038			828,501,038							
家 屋	木 造 家 屋		1 1 1	161,022,295			161,022,295							
	木造以外の家屋		1 2 1	356,141,004			356,141,004							
	計		1 3 1	517,163,299			517,163,299							
合 計				1 4 1		1,345,664,337	け	こ	b	1,345,664,337	0.2 100		2,691,329	

字 あり み	が の チ	地方公共団体コード	表番号
1	7	102016	558

第55表 三大都市圏の特定市に所在する市街化区域内の農地に関する調
(法定免税点以上のもの)

都道府県名 群馬県
市町村名 前橋市

区		分	行番号	納税義務者 (人)	地積 (千㎡)	決定価格 (千円)	課税標準額 (千円)	筆数 (筆)		
			(1)	(2)	(3)	(4)	(5)			
特 定 市 街 化 区 域	平の 成市 十街 年化 度区 以外 の も の 参地 入	本則による(価格の3分の2)課税がなされたもの	9 0 1 0	12	24	39	54	69		
		上 記 以 外 の も の	負担調整率 1.025	負担水準0.8以上	0 2 0					
				負担水準0.5以上0.8未満・価格下落率0.12以上	0 3 0					
				負担水準0.5以上0.8未満・価格下落率0.12未満	0 4 0					
				負担水準0.4以上0.5未満	0 5 0					
				小 計	0 6 0					
		負担調整率1.05			0 7 0					
		負担調整率1.075			0 8 0					
		負担調整率1.10			0 9 0					
		負担調整率1.15			1 0 0					
		中 計			1 1 0					
		計			1 2 0					
		平の 成市 十街 一化 年区 以外 の も の 参地 入	平の 成市 十街 一化 年区 以外 の も の 参地 入	本則による(価格の3分の2)課税がなされたもの	1 3 0					
				上 記 以 外 の も の	負担調整率 1.025	負担水準0.8以上	1 4 0			
負担水準0.5以上0.8未満・価格下落率0.12以上	1 5 0									
負担水準0.5以上0.8未満・価格下落率0.12未満	1 6 0									
負担水準0.4以上0.5未満	1 7 0									
小 計	1 8 0									
負担調整率1.05					1 9 0					
負担調整率1.075					2 0 0					
負担調整率1.10					2 1 0					
負担調整率1.15					2 2 0					
中 計					2 3 0					
計					2 4 0					

字 あり み	が の 字	地方公共団体コード	表番号
1	7	102016	558

第55表 三大都市圏の特定市に所在する市街化区域内の農地に関する調(つづき)

都道府県名 群馬県

(法定免税点以上のもの)

市町村名 前橋市

区 分		行番号	(1) 納 税 義 務 者 (人)	(2) 地 積 (千㎡)	(3) 決 定 価 格 (千円)	(4) 課 税 標 準 額 (千円)	(5) 筆 数 (筆)			
合 計	本則による(価格の3分の2)課税がなされたもの	9	2 5 0	12	24	39	54	69	80	
	上 記 以 外 の も の	負担調整率1.025								
		負担水準0.8以上		2 6 0						
		負担水準0.5以上0.8未満・価格下落率0.12以上		2 7 0						
		負担水準0.5以上0.8未満・価格下落率0.12未満		2 8 0						
		負担水準0.4以上0.5未満		2 9 0						
	小 計		3 0 0							
	負担調整率1.05		3 1 0							
	負担調整率1.075		3 2 0							
	負担調整率1.10		3 3 0							
	負担調整率1.15		3 4 0							
中 計		3 5 0								
計		3 6 0			さ	し	す	せ		
第60表のうち生産緑地に係るもの			3 7 0		そ	た	ち			

データがある行のみ	地方公共団体コード	表番号
	1 0 2 0 1 6	7 5 6

第 5 6 表 課税標準の特例に関する調

(法定免税点以上のもの)

都道府県名 群馬県
市町村名 前橋市



区 分	行番号	(1)	(2)	(3)	(4)	(5)	(6)	(7)
		法第702条第2項かっこ書の規定による課税標準の特例により減額となる課税標準額						
		法第702条第2項かっこ書						
		第9項(日本放送協会) (千円)	第10項(日本原子力研究所) (千円)	第11項(核燃料サイクル開発機構) (千円)	第16項(新東京国際空港公団) (千円)	第26項(生物系特定産業技術研究推進機構) (千円)	第27項(関西国際空港株式会社) (千円)	第28項(日本電気計器検定所) (千円)
宅 地 等	宅 地	9 0 1 0	12 149,088	22	32	42	52	61 71 80
	その他	0 2 0						
農 地		0 3 0						
土 地 計		0 4 0	149,088					
家 屋		0 5 0	91,131					
合 計		0 6 0	240,219					

データがある行のみ	地方公共団体コード	表番号
	1 0 2 0 1 6	7 5 6

第56表 課税標準の特例に関する調(つづき)

都道府県名 群馬県
市町村名 前橋市

(法定免税点以上のもの)

区 分	行番号	(8) (9) (10) (11) (12) (13) (14)						
		法第702条第2項かっこ書による課税標準の特例により減額となる課税標準額						
		法第702条第2項かっこ書						
		第29項(日本消防検 定協会) (千円)	第30項(小型船舶検 査機構) (千円)	第31項(軽自動車検 査協会) (千円)	第34項(信用協同組 合等) (千円)	第35項(水資源開発 公団) (千円)	第36項(高圧ガス保 安協会) (千円)	第38項(中部国際空 港) (千円)
宅 地	9 0 1 1	12	22	32	42	52	61	71
宅 地 等	0 2 1							
農 地	0 3 1							
土 地 計	0 4 1							
家 屋	0 5 1				991,329			
合 計	0 6 1				991,329			

データがある行のみ	地方公共団体コード	表番号
	1 0 2 0 1 6	7 5 6

第 5 6 表 課税標準の特例に関する調(つづき)

(法定免税点以上のもの)

都道府県名 群馬県

市町村名 前橋市

区 分		行番号	(15)	(16)	(17)	(18)	(19)	(20)	(21)	
			法附則第 1 5 条又は法附則第 1 5 条の 2 の規定による課税標準の特例により減額となる課税標準額							
			法附則第 1 5 条							
			第 3 項 (倉庫) (千円)	第 17 項 (外買埠頭会社の特定用途 港湾施設 (H10.3.31 まで取得分)) (千円)	第 18 項 (外買埠頭会社の特定用途 港湾施設 (H10.4.1 - H16. 3.31 まで取得分)) (千円)	第 20 項 (公的医療機 関の譲受資産) (千円)	第 39 項 (大規模改良 停車場建物等) (千円)	第 41 項 (譲受固定資 産) (千円)	第 45 項 (身体障害者 等の移動円滑化停車 場建物等) (千円)	
宅 地 等	宅 地	9 0 1 2	12	22	32	42	52	61	71	80
	その他	0 2 2								
農 地		0 3 2								
土 地 計		0 4 2								
家 屋		0 5 2								
合 計		0 6 2								

データがある行のみパン	地方公共団体コード	表番号
	1 0 2 0 1 6	7 5 6

第56表 課税標準の特例に関する調(つづき)

都道府県名 群馬県
市町村名 前橋市

(法定免税点以上のもの)

区 分	行番号	(22) 法附則第15条, 法附則第15条の2又は法附則第15条の3の規定による課税標準の特例により減額となる課税標準額					(27) 改正法の規定によるもの平成14年改正法附則第9条	(28) 改正法の規定によるもの平成11年改正法附則第8条	
		(23) 法附則第15条	(24) 法附則第15条の2	(25) 法附則第15条の3					
		第48項(公共荷さばき施設) (千円)	第2項(三島特例) (千円)	第1項(旅客会社等に係る承継特例)(法附則第15条の2第2項の三島特例にかかるものを除く)(千円)	第1項(旅客会社等に係る承継特例)(法附則第15条の2第2項の三島特例にかかるものに限る)(千円)	第2項(旅客会社等に係る基盤整備事業) (千円)	第2項(倉庫) (千円)	第8項(生物系特定産業技術研究推進機構) (千円)	
宅 地 等	9 0 1 3	12	22	32	42	52	61	71	80
	0 2 3				68,094				
農 地	0 3 3								
土 地 計	0 4 3				68,094				
家 屋	0 5 3								
合 計	0 6 3				68,094				

データがある行のみ	地方公共団体コード	表番号
	1 0 2 0 1 6	7 5 6

第56表 課税標準の特例に関する調(つづき)

(法定免税点以上のもの)

都道府県名 群馬県
市町村名 前橋市

区分	行番号	(29)	(30)	(31)	(32)	(33)	(34)	(35)	
		改正法の規定によるもの平成10年改正法附則第13条 第2項(指定法人等大規模外貿埠頭) (千円)	改正法の規定によるもの平成9年改正法附則第20条 第2項(特定空港整備施設) (千円)	合計 (千円)	法附則第29条の5第7項 徴収猶予分に相当する課税標準額 (千円)	法附則第29条の5第8項 徴収猶予分に相当する課税標準額 (千円)	法附則第29条の5第16項 減額分に相当する課税標準額 (千円)	法附則第29条の5第17項 減額分に相当する課税標準額 (千円)	
宅地等	宅地	9 0 1 4	12	21	30 149,088	41	51	61	71 80
	その他	0 2 4			68,094				
農地	0 3 4								
土地計	0 4 4				217,182				
家屋	0 5 4				1,082,460				
合計	0 6 4				1,299,642				

データがある行のみ	地方公共団体コード	表番号
	1 0 2 0 1 6	7 5 6

第56表 課税標準の特例に関する調(つづき)
(法定免税点以上のもの)

都道府県名 群馬県
市町村名 前橋市

区 分	行番号	(36)	(37)
		法附則第29条の6 第1項 減額分に相当する課 税標準額 (千円)	法附則第16条の2 第10項 減額分に相当する課 税標準額 (千円)
宅 地 等	宅 地	9 0 1 5	12 22 31
	その他	0 2 5	
農 地	0 3 5		
土 地 計	0 4 5		
家 屋	0 5 5		
合 計	0 6 5		

データがある行のみパンチ	地方公共団体コード	表番号
	1 0 2 0 1 6	7 5 7 8

第57表 宅地等の負担調整に関する調
(法定免税点以上のもの)

都道府県名 群馬県
市町村名 前橋市

区 分		行番号	(1) 納税義務者数 (人)	(2) 地 積 (千㎡)	(3) 決 定 価 格 (千円)	(4) 課 税 標 準 額 (千円)	(5) 筆 数 (筆)	
宅 地 小規模住宅用地(個人)	本則(価格の3分の1)による課税がなされたもの	9 0 1 0	12 43,523	24 10,545	89 693,759,551	54 231,253,184	69 74,474	
	上 記 負担調整率1.025	負担水準0.9以上1.0未満	0 2 0	329	70	3,701,049	1,200,536	469
		負担水準0.8以上0.9未満	0 3 0	412	96	5,291,844	1,532,397	620
		負担水準0.7以上0.8未満・下落0.12以上	0 4 0	280	58	3,520,478	925,601	293
		負担水準0.6以上0.7未満・下落0.12以上	0 5 0	1	1	67,688	15,785	1
		負担水準0.55以上0.6未満・下落0.12以上	0 6 0					
		小 計 (1)	0 7 0	1,022	225	12,581,059	3,674,319	1,383
	以 外 " 1.025	負担水準0.7以上0.8未満・下落0.12未満	0 8 0	143	39	2,348,273	612,343	226
		負担水準0.6以上0.7未満・下落0.12未満	0 9 0	83	18	942,829	208,003	121
		負担水準0.55以上0.6未満・下落0.12未満	1 0 0	82	18	977,694	190,879	141
		負担水準0.5以上0.55未満	1 1 0					
		負担水準0.4以上0.5未満	1 2 0					
		小 計 (2)	1 3 0	308	75	4,268,796	1,011,225	488
	の 中	" 1.05 負担水準0.3以上0.4未満	1 4 0					
		" 1.075 負担水準0.2以上0.3未満	1 5 0					
" 1.10 負担水準0.1以上0.2未満		1 6 0						
" 1.15 負担水準0.1未満		1 7 0						
中 計		1 8 0	1,330	300	16,849,855	4,685,544	1,871	
計	1 9 0	44,853	10,845	710,609,406	235,938,728	76,345		
宅 地 小規模住宅用地(法人)	本則(価格の3分の1)による課税がなされたもの	2 0 0	864	466	32,551,926	10,850,642	2,190	
	上 記 負担調整率1.025	負担水準0.9以上1.0未満	2 1 0	7	2	107,333	35,019	11
		負担水準0.8以上0.9未満	2 2 0	6	3	134,309	37,818	10
		負担水準0.7以上0.8未満・下落0.12以上	2 3 0	2	1	75,302	19,874	6
		負担水準0.6以上0.7未満・下落0.12以上	2 4 0					
		負担水準0.55以上0.6未満・下落0.12以上	2 5 0					
		小 計 (3)	2 6 0	15	6	316,944	92,711	27
	以 外 " 1.025	負担水準0.7以上0.8未満・下落0.12未満	2 7 0					
		負担水準0.6以上0.7未満・下落0.12未満	2 8 0					
		負担水準0.55以上0.6未満・下落0.12未満	2 9 0					
		負担水準0.5以上0.55未満	3 0 0					
		負担水準0.4以上0.5未満	3 1 0					
		小 計 (4)	3 2 0					
	の 中	" 1.05 負担水準0.3以上0.4未満	3 3 0					
		" 1.075 負担水準0.2以上0.3未満	3 4 0					
" 1.10 負担水準0.1以上0.2未満		3 5 0						
" 1.15 負担水準0.1未満		3 6 0						
中 計		3 7 0	15	6	316,944	92,711	27	
計	3 8 0	879	472	32,868,870	10,943,359	2,217		

データがある行のみパンチ	地方公共団体コード	表番号
	1 0 2 0 1 6	7 5 7 8

第57表 宅地等の負担調整に関する調(つづき)

(法定免税点以上のもの)

都道府県名 群馬県

市町村名 前橋市

区 分		行番号	(1) 納税義務者数 (人)	(2) 地 積 (千㎡)	(3) 決 定 価 格 (千円)	(4) 課 税 標 準 額 (千円)	(5) 筆 数 (筆)			
宅 地	一 般 住 宅 用 地 (個 人)	本則(価格の3分の2)による課税がなされたもの	9 3 9 0	12 1,872	24 327	39 22,123,224	54 14,748,816	69 3,097		
		上 記 以 外 の も の	負担調整率1.025	負担水準0.9以上1.0未満	4 0 0					
				負担水準0.8以上0.9未満	4 1 0					
				負担水準0.7以上0.8未満・下落0.12以上	4 2 0					
				負担水準0.6以上0.7未満・下落0.12以上	4 3 0		1,336	84,521,228	37,861,189	15,585
				負担水準0.5以上0.6未満・下落0.12以上	4 4 0		345	20,475,618	8,028,370	3,838
				小 計 (1)	4 5 0	21,825	3,281	203,523,479	99,089,441	34,514
		" 1.025	負担水準0.7以上0.8未満・下落0.12未満	4 6 0	209	38	1,761,326	895,488	324	
			負担水準0.6以上0.7未満・下落0.12未満	4 7 0	378	64	3,287,356	1,454,136	596	
			負担水準0.5以上0.6未満・下落0.12未満	4 8 0	403	55	2,915,280	1,114,466	615	
			負担水準0.4以上0.5未満	4 9 0	426	64	4,108,585	1,328,132	583	
		小 計 (2)	5 0 0	1,416	221	12,072,547	4,792,222	2,118		
		" 1.05	負担水準0.3以上0.4未満	5 1 0						
		" 1.075	負担水準0.2以上0.3未満	5 2 0						
		" 1.10	負担水準0.1以上0.2未満	5 3 0						
		" 1.15	負担水準0.1未満	5 4 0						
		中 計	5 5 0	23,241	3,502	215,596,026	103,881,663	36,632		
		計	5 6 0	25,113	3,829	237,719,250	118,630,479	39,729		
		宅 地	一 般 住 宅 用 地 (法 人)	本則(価格の3分の2)による課税がなされたもの	5 7 0	78	14	1,199,618	799,745	166
上 記 以 外 の も の	負担調整率1.025			負担水準0.9以上1.0未満	5 8 0	31	7	435,430	277,079	74
				負担水準0.8以上0.9未満	5 9 0	50	13	776,000	446,704	126
				負担水準0.7以上0.8未満・下落0.12以上	6 0 0	108	24	1,474,448	758,113	194
				負担水準0.6以上0.7未満・下落0.12以上	6 1 0	123	20	1,346,830	606,718	228
				負担水準0.5以上0.6未満・下落0.12以上	6 2 0	23	4	266,230	105,266	37
				小 計 (3)	6 3 0	335	68	4,298,938	2,193,880	659
" 1.025	負担水準0.7以上0.8未満・下落0.12未満			6 4 0						
	負担水準0.6以上0.7未満・下落0.12未満			6 5 0						
	負担水準0.5以上0.6未満・下落0.12未満			6 6 0	9	1	61,500	25,086	12	
	負担水準0.4以上0.5未満			6 7 0	4	1	42,905	14,275	9	
小 計 (4)	6 8 0			13	2	104,405	39,361	21		
" 1.05	負担水準0.3以上0.4未満			6 9 0						
" 1.075	負担水準0.2以上0.3未満			7 0 0						
" 1.10	負担水準0.1以上0.2未満	7 1 0								
" 1.15	負担水準0.1未満	7 2 0								
中 計	7 3 0	348	70	4,403,343	2,233,241	680				
計	7 4 0	426	84	5,602,961	3,032,986	846				

データがある行のみパン	地方公共団体コード	表番号
1	02016	758

第58表 宅地等の負担調整に関する調(つづき)

都道府県名 群馬県

(法定免税点以上のもの)

市町村名 前橋市

区 分		行番号	(1) 納税義務者数 (人)	(2) 地 積 (千㎡)	(3) 決 定 価 格 (千円)	(4) 課 税 標 準 額 (千円)	(5) 筆 数 (筆)			
宅	商業地等(非住宅用地・個人)	本則による課税がなされたもの	90,100	12 1,093	24 230	89 30,324,778	54 30,324,778	69 1,678		
		上	負担調整率1.025	負担水準0.9以上1.0未満	0,200	322	109	10,376,512	9,955,813	555
				負担水準0.8以上0.9未満	0,300	548	204	17,336,789	15,070,091	937
				負担水準0.7超0.8未満	0,400	765	296	23,103,154	17,662,864	1,352
			小 計 (1)	0,500	1,635	609	50,816,455	42,688,768	2,844	
		以	" 1.025	負担水準0.6以上0.7以下	0,600	1,573	653	43,081,503	28,323,983	2,696
				負担水準0.5以上0.6未満・下落0.12以上	0,700	3,472	1,578	103,759,981	58,740,980	6,340
				負担水準0.45以上0.5未満・下落0.12以上	0,800	553	235	14,005,303	6,918,151	961
			小 計 (2)	0,900	5,598	2,466	160,846,787	93,983,114	9,997	
		外	" 1.025	負担水準0.5以上0.6未満・下落0.12未満	1,000	66	32	1,494,755	828,543	117
				負担水準0.45以上0.5未満・下落0.12未満	1,100	82	32	1,740,167	852,976	139
				負担水準0.4以上0.45未満	1,200	139	50	2,923,337	1,290,499	222
			小 計 (3)	1,300	287	114	6,158,259	2,972,018	478	
		" 1.05	負担水準0.3以上0.4未満	1,400	46	23	1,553,583	616,639	79	
		" 1.075	負担水準0.2以上0.3未満	1,500	2	1	11,271	3,260	3	
		" 1.10	負担水準0.1以上0.2未満	1,600						
		" 1.15	負担水準0.1未満	1,700						
			中 計	1,800	7,568	3,213	219,386,355	140,263,799	13,401	
			計	1,900	8,661	3,443	249,711,133 ^㉞	170,588,579 ^㉞	15,079	
宅	商業地等(非住宅用地・法人)	本則による課税がなされたもの	2,000	403	806	74,388,711	74,388,711	1,252		
		上	負担調整率1.025	負担水準0.9以上1.0未満	2,100	108	112	10,434,871	10,039,713	225
				負担水準0.8以上0.9未満	2,200	197	252	20,328,517	17,544,722	473
				負担水準0.7超0.8未満	2,300	280	572	34,241,745	26,266,608	770
			小 計 (4)	2,400	585	936	65,005,133	53,851,043	1,468	
		以	" 1.025	負担水準0.6以上0.7以下	2,500	529	1,754	66,393,616	44,022,985	1,586
				負担水準0.5以上0.6未満・下落0.12以上	2,600	777	1,833	90,038,333	50,755,466	2,489
				負担水準0.45以上0.5未満・下落0.12以上	2,700	107	178	9,002,634	4,463,469	342
			小 計 (5)	2,800	1,413	3,765	165,434,583	99,241,920	4,417	
		外	" 1.025	負担水準0.5以上0.6未満・下落0.12未満	2,900	25	215	5,682,106	3,008,298	37
				負担水準0.45以上0.5未満・下落0.12未満	3,000	21	25	958,651	478,815	35
				負担水準0.4以上0.45未満	3,100	29	133	4,418,696	1,970,654	109
			小 計 (6)	3,200	75	373	11,059,453	5,457,767	181	
		" 1.05	負担水準0.3以上0.4未満	3,300	4	11	581,728	228,863	22	
		" 1.075	負担水準0.2以上0.3未満	3,400						
		" 1.10	負担水準0.1以上0.2未満	3,500						
		" 1.15	負担水準0.1未満	3,600						
			中 計	3,700	2,077	5,085	242,080,897	158,779,593	6,088	
			計	3,800	2,480	5,891	316,469,608 ^㉞	233,168,304 ^㉞	7,340	

データがある行のみパンチ	地方公共団体コード	表番号
	1 0 2 0 1 6	7 5 8

第58表 宅地等の負担調整に関する調(つづき)

都道府県名 群馬県

(法定免税点以上のもの)

市町村名 前橋市

区 分		行番号	(1) 納税義務者数 (人)	(2) 地 積 (千㎡)	(3) 決 定 価 格 (千円)	(4) 課 税 標 準 額 (千円)	(5) 筆 数 (筆)			
宅 地 計	本則による課税がなされたもの	93,900	47,833	12,388	854,347,808	362,365,876	82,857			
	負担調整率1.025	4,000	34,527	12,141	696,486,838	409,087,789	58,595			
	” 1.05	4,100	50	34	2,135,311	845,502	101			
	” 1.075	4,200	2	1	11,271	3,260	3			
	” 1.10	4,300								
	” 1.15	4,400								
	中 計	4,500	34,579	12,176	698,633,420	409,936,551	58,699			
計	4,600	82,412	24,564	1,552,981,228	772,302,427	141,556				
そ の 他	本則による課税がなされたもの	4,700	72	36	1,153,767	1,153,767	99			
	上 記 以 外 の も の	負担調整率1.025	負担水準0.9以上1.0未満	4,800	22	10	571,225	540,996	32	
			負担水準0.8以上0.9未満	4,900	39	18	844,130	725,394	53	
			負担水準0.7超0.8未満	5,000	87	42	2,157,183	1,642,341	125	
			小 計 (1)	5,100	148	70	3,572,538	2,908,731	210	
			” 1.025	負担水準0.6以上0.7以下	5,200	268	146	7,330,656	4,845,061	404
	外 の 個 人	” 1.025	負担水準0.5以上0.6未満・下落0.12以上	5,300	808	429	26,821,061	15,118,267	1,207	
			負担水準0.45以上0.5未満・下落0.12以上	5,400	267	111	6,475,194	3,206,201	377	
			小 計 (2)	5,500	1,343	686	40,626,911	23,169,529	1,988	
			” 1.025	負担水準0.5以上0.6未満・下落0.12未満	5,600	47	20	813,645	450,391	66
			負担水準0.45以上0.5未満・下落0.12未満	5,700	34	19	873,196	425,801	43	
	他	” 1.05	負担水準0.4以上0.45未満	5,800	81	37	2,017,785	882,824	134	
			小 計 (3)	5,900	162	76	3,704,626	1,759,016	243	
			” 1.05	負担水準0.3以上0.4未満	6,000	82	50	3,125,255	1,216,704	119
			” 1.075	負担水準0.2以上0.3未満	6,100	2	2	100,485	26,557	6
			” 1.10	負担水準0.1以上0.2未満	6,200	1	4	121,480	20,723	1
	” 1.15	負担水準0.1未満	6,300	6	9	385,094	9,455	8		
中 計	6,400	1,744	897	51,636,389	29,110,715	2,575				
計	6,500	1,816	933	52,790,156	30,264,482	2,674				

データがある行のみパンチ	地方公共団体コード	表番号
	1 0 2 0 1 6	7 5 9

第59表 宅地等の負担調整に関する調(つづき)

都道府県名 群馬県

(法定免税点以上のもの)

市町村名 前橋市

区 分		行番号	(1) 納税義務者数 (人)	(2) 地 積 (千㎡)	(3) 決 定 価 格 (千円)	(4) 課 税 標 準 額 (千円)	(5) 筆 数 (筆)	
そ の の 法 人 の 地 土 地 比 準 以 上	本則による課税がなされたもの	9 0 1 0	10 ¹²	22 ²⁴	700,440 ⁸⁹	700,440 ⁵⁴	83 ⁹⁰	
	負担調整率1.025	負担水準0.9以上1.0未満	0 2 0	6	4	287,619	277,334	28
		負担水準0.8以上0.9未満	0 3 0	9	8	287,188	245,711	20
		負担水準0.7超0.8未満	0 4 0	18	22	1,154,621	868,059	77
		小 計 (4)	0 5 0	33	34	1,729,428	1,391,104	125
	" 1.025	負担水準0.6以上0.7以下	0 6 0	40	49	2,231,000	1,501,682	140
		負担水準0.5以上0.6未満・下落0.12以上	0 7 0	83	295	8,859,567	4,905,626	1,423
		負担水準0.45以上0.5未満・下落0.12以上	0 8 0	37	35	1,701,313	837,245	119
		小 計 (5)	0 9 0	160	379	12,791,880	7,244,553	1,682
	" 1.025	負担水準0.5以上0.6未満・下落0.12未満	1 0 0	5	9	297,932	165,895	17
		負担水準0.45以上0.5未満・下落0.12未満	1 1 0					
		負担水準0.4以上0.45未満	1 2 0	14	15	717,395	316,036	34
		小 計 (6)	1 3 0	19	24	1,015,327	481,931	51
	" 1.05	負担水準0.3以上0.4未満	1 4 0	9	8	501,106	175,985	25
" 1.075	負担水準0.2以上0.3未満	1 5 0	1	7	524,066	154,032	40	
" 1.10	負担水準0.1以上0.2未満	1 6 0						
" 1.15	負担水準0.1未満	1 7 0						
中 計	1 8 0	222	452	16,561,807	9,447,605	1,923		
計	1 9 0	232	474	17,262,247	10,148,045	2,006		
他 の 地 土 地 比 準 以 下	本則による課税がなされたもの	2 0 0	240	61	7,063	7,063	360	
	上記以外のもの	負担調整率1.025が適用されたもの	2 1 0					
		負担調整率1.05が適用されたもの	2 2 0					
		負担調整率1.075が適用されたもの	2 3 0					
		負担調整率1.10が適用されたもの	2 4 0					
		負担調整率1.15が適用されたもの	2 5 0	689	63	460,231	9,143	1,170
小 計	2 6 0	689	63	460,231	9,143	1,170		
計	2 7 0	929	124	467,294	16,206	1,530		
合 計	本則による課税がなされたもの	2 8 0	48,155	12,507	856,209,078	364,227,146	83,399	
	負担調整率1.025が適用されたもの	2 9 0	36,392	13,410	759,927,548	446,042,653	62,894	
	負担調整率1.05が適用されたもの	3 0 0	141	92	5,761,672	2,238,191	245	
	負担調整率1.075が適用されたもの	3 1 0	5	10	635,822	183,849	49	
	負担調整率1.10が適用されたもの	3 2 0	1	4	121,480	20,723	1	
	負担調整率1.15が適用されたもの	3 3 0	695	72	845,325	18,598	1,178	
	小 計	3 4 0	37,234	13,588	767,291,847	448,504,014	64,367	
計	3 5 0	85,389	26,095 ⁵	1,623,500,925	812,731,160	147,766 ⁶		

第60表 農地の負担調整に関する調
(法定免税点以上のもの)

区 分		行番号	(1) 納 税 義 務 者 (人)	(2) 地 積 (千㎡)	(3) 決 定 価 格 (千円)	(4) 課 税 標 準 額 (千円)	(5) 筆 数 (筆)		
一般市街化区域農地	本則による課税がなされたもの		9 0・1・0	12 7	24 4	89 13,968	54 13,968	89 8	
	上	負担調整率 1.025	負担水準0.9以上・価格下落率0.12以上	0・2・0	3	2	11,434	10,825	5
			負担水準0.9以上・価格下落率0.12未満	0・3・0					
		小 計	0・4・0	3	2	11,434	10,825	5	
	記	負担調整率 1.05	負担水準0.8以上0.9未満・価格下落率0.12以上	0・5・0	4	2	12,190	10,850	8
			負担水準0.8以上0.9未満・価格下落率0.12未満	0・6・0					
		小 計	0・7・0	4	2	12,190	10,850	8	
	外	負担調整率 1.075	負担水準0.7以上0.8未満・価格下落率0.12以上	0・8・0	9	5	25,989	21,390	12
			負担水準0.7以上0.8未満・価格下落率0.12未満	0・9・0					
		小 計	1・0・0	9	5	25,989	21,390	12	
	も	負担調整率 1.10	負担水準0.5以上0.7未満・価格下落率0.12以上	1・1・0	40	32	226,265	140,275	54
			負担水準0.5以上0.7未満・価格下落率0.12未満	1・2・0					
			負担水準0.5未満	1・3・0	2,970	4,247	172,303,696	15,572,571	8,512
			小 計	1・4・0	3,010	4,279	172,529,961	15,712,846	8,566
中 計		1・5・0	3,026	4,288	172,579,574	15,755,911	8,591		
計		1・6・0	3,033 ⁹⁾	4,292 ¹⁰⁾	172,593,542 ¹¹⁾	15,769,879 ¹²⁾	8,599 ¹³⁾		
介在農地	本則による課税がなされたもの		1・7・0						
	上	負担調整率 1.025	負担水準0.9以上・価格下落率0.12以上	1・8・0					
			負担水準0.9以上・価格下落率0.12未満	1・9・0					
		小 計	2・0・0						
	記	負担調整率 1.05	負担水準0.8以上0.9未満・価格下落率0.12以上	2・1・0					
			負担水準0.8以上0.9未満・価格下落率0.12未満	2・2・0					
		小 計	2・3・0						
	外	負担調整率 1.075	負担水準0.7以上0.8未満・価格下落率0.12以上	2・4・0					
			負担水準0.7以上0.8未満・価格下落率0.12未満	2・5・0					
		小 計	2・6・0						
	も	負担調整率 1.10	負担水準0.5以上0.7未満・価格下落率0.12以上	2・7・0					
			負担水準0.5以上0.7未満・価格下落率0.12未満	2・8・0					
			負担水準0.5未満	2・9・0					
			小 計	3・0・0					
中 計		3・1・0							
計		3・2・0							

地方公共団体コード	表番号
1・0・2・0・1・6	7・6・0

第60表 農地の負担調整に関する調(つづき)
(法定免税点以上のもの)

都道府県名 群馬県
市町村名 前橋市

区 分		行番号	(1) 納税義務者数 (人)	(2) 地 積 (千㎡)	(3) 決 定 価 格 (千円)	(4) 課 税 標 準 額 (千円)	(5) 筆 数 (筆)	
一 般 農 地	本則による課税がなされたもの	3・3・0						
	上 記 以 外 の もの	負担調整率1.025が適用されたもの	3・4・0					
		負担調整率1.05が適用されたもの	3・5・0					
		負担調整率1.075が適用されたもの	3・6・0					
		負担調整率1.10が適用されたもの	3・7・0					
	小 計	3・8・0						
計	3・9・0							
合 計	本則による課税がなされたもの	4・0・0	7	4	13,968	13,968	8	
	上 記 以 外 の もの	負担調整率1.025が適用されたもの	4・1・0	3	2	11,434	10,825	5
		負担調整率1.05が適用されたもの	4・2・0	4	2	12,190	10,850	8
		負担調整率1.075が適用されたもの	4・3・0	9	5	25,989	21,390	12
		負担調整率1.10が適用されたもの	4・4・0	3,010	4,279	172,529,961	15,712,846	8,566
	小 計	4・5・0	3,026	4,288	172,579,574	15,755,911	8,591	
計	4・6・0	3,033	4,292 ^ル	172,593,542 ^ズ	15,769,879 ^ウ	8,599 ^キ		

ア あ ハ ん	が の チ	地方公共団体コード	表番号
1	6	1・0・2・0・1・6	7・6・1

第 6 1 表 市町村が条例で定めて行う減額の状態
(法附則第 2 7 条の 3 関係)

都 道 府 県 名 群 馬 県
市 町 村 名 前 橋 市

(1)

区	分	行 番 号	減額すべき金額 (千円)
小規模住宅用地	負担水準0.8以上	9 0・1・0	12 1,047
	負担水準0.55以上0.8未満・価格下落率0.12以上	0・2・0	91
一般住宅用地	負担水準0.8以上	0・3・0	3,535
	負担水準0.5以上0.8未満・価格下落率0.12以上	0・4・0	8,298
非住宅用地	負担水準0.7超	0・5・0	94,879
	負担水準0.6以上0.7以下	0・6・0	8,570
	負担水準0.45以上0.6未満・価格下落率0.12以上	0・7・0	10,753
宅地比準土地	負担水準0.7超	0・8・0	2,359
	負担水準0.6以上0.7以下	0・9・0	773
	負担水準0.45以上0.6未満・価格下落率0.12以上	1・0・0	2,328
特定市街化区域農地	負担水準0.8以上	1・1・0	
	負担水準0.5以上0.8未満・価格下落率0.12以上	1・2・0	
一般市街化区域農地	負担水準0.5以上・価格下落率0.12以上	1・3・0	50
介在農地	負担水準0.5以上・価格下落率0.12以上	1・4・0	
計		1・5・0	132,683

市町村が条例で定める割合 (法附則第 2 7 条の 3)	100
-------------------------------	-----

データがある行のみパンチ	地方公共団体コード	表番号
1	1 0 2 0 1 6	7 6 9 8

第 6 9 表 納税義務者数に関する調

都道府県名 群馬県

市町村名 前橋市

区 分 個人・ 法人の別	行 番 号	(1)	(2)	(3)
		総 数 (イ)	法定免税点未満のもの (ロ)	法定免税点以上のもの (イ)-(ロ) (ハ)
個 人	0 1 0	730 ²¹	525 ³⁰	205 ³⁸
法 人	0 2 0	6,681	3,769	2,912
合 計	0 3 0	7,411	4,294	3,117

データがある行のみパンチ	地方公共団体コード	表番号
1	1 0 2 0 1 6	7 7 0 8

第 7 0 表 償却資産の価格等に関する調(市町村計)

都道府県名 群馬県

市町村名 前橋市

種 類	行 番 号	(1) 決 定 価 格 (千円)	(2) 課 税 標 準 額 (千円)	(3) 課 税 標 準 額 の 内 訳	
				課税標準の特例規定の適用 を受けるもの(イ)(千円)	(イ)以外のもの(ロ) (千円)
市町村長が価格等を決定したものの	構 築 物	29,466,008 ¹²	29,117,434 ²⁵	417,600 ³⁸	28,699,834 ⁶³
	機 械 及 び 装 置	102,015,884	99,675,514	6,580,162	93,095,352
	船 舶	268	268		268
	航 空 機	53,576	53,576		53,576
	車 両 及 び 運 搬 具	875,575	875,575		875,575
	工 具 、 器 具 及 び 備 品	46,667,802	46,625,324	42,395	46,582,929
	調 整 額	0 7 0			
	小 計 (ハ)	0 8 0	179,079,113	176,347,691	7,040,157
法第百八十九條	総務大臣が価格等を決定し、配分したもの	52,057,596	49,233,589		
	道府県知事が価格等を決定し、配分したもの	3,740,969	2,630,903		
	小 計 (ニ)	1 1 0	55,798,565	51,864,492	
法第743条第1項の規定により道府県知事が価格等を決定したもの(ホ)	1 2 0				
合 計 (ハ)+(ニ)+(ホ)	1 3 0	234,877,678	228,212,183		
同内 上訳	市 町 村 分 の 額	1 4 0		228,212,183	
	道 府 県 分 の 額	1 5 0			

データがある行のみパンチ	地方公共団体コード	表番号
1	1 0 2 0 1 6	7 1 1 8

第 7 1 表 償却資産の価格等に関する調(個人分)

都道府県名 群馬県
市町村名 前橋市

種 類	行 番 号	(1) 決 定 価 格 (千円)	(2) 課 税 標 準 額 (千円)	(3) 課 税 標 準 額 の 内 訳	
				課税標準の特例規定の適用を受けるもの(イ)(千円)	(イ)以外のもの(ロ)(千円)
市町村長が価格等を決定したもの	構 築 物	0 1 0	338,170	338,170	338,170
	機 械 及 び 装 置	0 2 0	316,279	316,279	316,279
	船 船	0 3 0			
	航 空 機	0 4 0	4,114	4,114	4,114
	車 両 及 び 運 搬 具	0 5 0	1,300	1,300	1,300
	工 具 、 器 具 及 び 備 品	0 6 0	471,661	471,661	471,661
	調 整 額	0 7 0			
	小 計 (八)	0 8 0	1,131,524	1,131,524	1,131,524
法第 三 百 八 十 九 条	総務大臣が価格等を決定し、配分したもの	0 9 0			
	道府県知事が価格等を決定し、配分したもの	1 0 0			
	小 計 (二)	1 1 0			
法第 7 4 3 条第 1 項の規定により道府県知事が価格等を決定したもの (ホ)	1 2 0				
合 計 (八)+(二)+(ホ)	1 3 0	1,131,524	1,131,524		
同内	市 町 村 分 の 額	1 4 0		1,131,524	
上訳	道 府 県 分 の 額	1 5 0			

データがある行のみパンチ	地方公共団体コード	表番号
1	1 0 2 0 1 6	7 7 2 8

第72表 償却資産の価格等に関する調(法人分)

都道府県名 群馬県

市町村名 前橋市

種 類	行 番 号	(1) 決 定 価 格 (千円)	(2) 課 税 標 準 額 (千円)	(3) 課 税 標 準 額 の 内 訳		
				課税標準の特例規定の適用を受けるもの(イ)(千円)	(イ)以外のもの(ロ)(千円)	
市町村長が価格等を決定したもの	構 築 物	0 1 0	29,127,838	28,779,264	417,600	28,361,664
	機 械 及 び 装 置	0 2 0	101,699,605	99,359,235	6,580,162	92,779,073
	船	0 3 0	268	268		268
	航 空 機	0 4 0	49,462	49,462		49,462
	車 両 及 び 運 搬 具	0 5 0	874,275	874,275		874,275
	工 具 、 器 具 及 び 備 品	0 6 0	46,196,141	46,153,663	42,395	46,111,268
	調 整 額	0 7 0				
	小 計 (八)	0 8 0	177,947,589	175,216,167	7,040,157	168,176,010
法第 三 百 期 八 十 九 條	総務大臣が価格等を決定し、配分したもの	0 9 0	52,057,596	49,233,589		
	道府県知事が価格等を決定し、配分したもの	1 0 0	3,740,969	2,630,903		
	小 計 (二)	1 1 0	55,798,565	51,864,492		
法第 7 4 3 条 第 1 項 の 規 定 に よ り 道 府 県 知 事 が 価 格 等 を 決 定 し た も の (ホ)	1 2 0					
合 計 (八)+(二)+(ホ)	1 3 0	233,746,154	227,080,659			
同内	市 町 村 分 の 額	1 4 0		227,080,659		
上訳	道 府 県 分 の 額	1 5 0				

地方公共団体コード	表番号
1・0・2・0・1・6	7・3

第73表 市町村長が価格等を決定したもののうち課税標準の特例規定の適用を受けるものに関する調
(法第349条の3関係)

都道府県名 群馬県
市町村名 前橋市

区	分	行番号	決定価格 (A)(千円)	課税標準(B) の特例率(C)		課税標準額 (A)×(C)(千円)	決定価格 (A)(千円)	課税標準(B) の特例率(C)		課税標準額 (A)×(C)(千円)	
				(B)	(C)			(B)	(C)		
法 第 三 百 四 十 九 条 の 三	第1項	(送電用資産・電気事業用)	0・1・0		1	3			2	3	
		(変電所・電気事業用)	0・2・0		1	2			3	5	
			0・3・0		3	4					
	第2項	(新線構築物)	0・4・0		1	3			2	3	
		(新線立体交差化施設)	0・5・0		1	6			1	3	
	第3項	(ガス事業用資産)	0・6・0	5,466	1	3	1,822	147	2	3	98
	第4項	(農業協同組合等共同利用設備)	0・7・0	2,371,898	1	2	1,185,949				
	第5項	(外航船舶)	0・8・0		1	10			1	6	
		(準外航船舶)	0・9・0		1	4					
	第6項	(内航船舶)	1・0・0		1	2					
	第7項	(国際路線用航空機)	1・1・0		1	5			2	15	
			1・2・0		1	10					
	第8項	(離島路線用航空機)	1・3・0		1	3			2	3	
		(小型離島航空機)	1・4・0		1	4			1	2	
	第9項	(日本放送協会)	1・5・0	182,922	1	2	91,461				
	第10項	(日本原子力研究所)	1・6・0		1	3			2	3	
	第11項	(核燃料サイクル開発機構)	1・7・0		1	3			2	3	
	第12項	(新造車両)	1・8・0		1	2					
	第13項	(新幹線に係る鉄軌道用資産)	1・9・0		1	6			1	3	
第14項	(青函・本四 鉄道施設)	2・0・0		1	6						
		2・1・0		1	18			1	9		
		2・2・0		1	36			1	18		
		2・3・0		1	15			1	8		
		2・4・0		5	36			3	20		
2・5・0		1	18			1	9				
第15項	(河川事業鉄軌道用資産)	2・6・0		1	6			1	3		
		2・7・0		2	3			5	6		
第16項	(新東京国際空港公団)	2・8・0		1	2						
第17項	(宇宙開発事業団)	2・9・0		1	3			2	3		
第18項	(海洋科学技術センター)	3・0・0		1	3			2	3		
第19項	(熱供給事業用資産)	3・1・0		1	3			2	3		

ア ニ ミ シ の シ ス テ ム	地方公共団体コード	表番号
	1・0・2・0・1・6	7・3・8

第73表 市町村長が価格等を決定したもののうち課税標準の特例
規定の適用を受けるものに関する調
(法第349条の3関係つき)

都道府県名 群馬県
市町村名 前橋市

区	分	行番号	決定価格 (A)(千円)	課税標準(B) の特例率(C)		課税標準額 (A)×(B)/(C)(千円)	決定価格 (A)(千円)	課税標準(B) の特例率(C)		課税標準額 (A)×(B)/(C)(千円)		
				(B)	(C)			(B)	(C)			
法 第 三 百 四 十 九 条 の 三	第20項 (石油公団)	9・3・2・0	12	25	27	29	42	55	57	59	71	
	第21項 (水資源開発公団)	3・3・0		1	2			3	4			
	第22項 (車庫構築物)	3・4・0		1	2			3	4			
		(車庫構築物・立体交差化施設)	3・5・0		1	6			1	3		
	第23項 (特定地方交通線)	3・6・0		1	4							
		(新線構築物)	3・7・0		1	12			1	6		
		(新線立体交差化施設)	3・8・0		1	24			1	12		
		(河川事業鉄軌道用資産)	3・9・0		1	24			1	12		
			4・0・0		1	6			5	24		
		(変・送電用資産)	4・1・0		1	10			3	16		
	4・2・0			5	24			9	40			
	4・3・0			1	12			1	6			
	第24項 (新エネルギー・産業技術総合開発機構)	4・4・0		1	3			2	3			
	第25項 (科学技術振興事業団)	4・5・0	106,221	1	2	53,110						
	第26項 (生物系特定産業技術研究推進機構)	4・6・0		1	3				2	3		
		4・7・0		1	6							
	第27項 (関西国際空港(株))	4・8・0		1	2							
	第28項 (日本電気計器検定所)	4・9・0		1	3				1	6		
	第29項 (日本消防検定協会)	5・0・0		1	3				1	6		
	第30項 (小型船舶検査機構)	5・1・0		1	3				1	6		
	第31項 (軽自動車検査協会)	5・2・0	85,976	1	3	28,659	5,172	1	6	862		
	第32項 (雪崩・落石等対策設備)	5・3・0		1	2				3	4		
		5・4・0		2	3							
	第33項 (特定鉄道路線構築物)	5・5・0		1	4				1	2		
	第34項 (信用協同組合等)	5・6・0		1	2							
	第36項 (高圧ガス保安協会)	5・7・0		1	3				1	6		
第37項 (変・送電用資産(鉄道事業用))	5・8・0		2	5				3	4			
	5・9・0		5	6				9	10			
第38項 (中部国際空港)	6・0・0		1	2								
第39項 (有線放送電話業務用資産)	6・1・0		1	6								
第40項 (通信・放送機構)	6・2・0		1	3				2	3			

ア あ ハ ん	が の 市	地方公共団体コード	表番号
1	0	2	0
1	6	7	3

第73表 市町村長が価格等を決定したもののうち課税標準の特例
規定の適用を受けるものに関する調
(法第349条の3関係につき)

都道府県名 群馬県
市町村名 前橋市

区	分	行番号	決定価格 (A) (千円)	課税標準(B) の特例率(C)		課税標準額 (A) × (B) / (C) (千円)	決定価格 (A) (千円)	課税標準(B) の特例率(C)		課税標準額 (A) × (B) / (C) (千円)
				(B)	(C)			(B)	(C)	
法九 第条	旧第1項(変・送電用資産)	9 6 3 0	12	25 1 3	27 3	29	42	55 2	57 3	69 71
		6 4 0		2 5				3 4		
三	旧第1項(物品製造・鉱物掘採業)	6 5 0	47,581	3 4	35,686					
百三	旧第13項(立体交差化施設)	6 6 0		- -						
四	旧第19項(地下道又は跨線道路橋)	6 7 0		1 2						
十	旧第25項(住宅・都市整備公園)	6 8 0		1 2				1 3		
合 計		6 9 0	2,800,064	- -	1,396,687		5,319	- -		960

ア ミ ハ シ	地方公共団体コード	表番号
	1・0・2・0・1・6	7・7・4

第74表 市町村長が価格等を決定したもののうち課税標準の特例規定の適用を受けるものに関する調

都道府県名 群馬県
市町村名 前橋市

(法附則第15条関係)

区 分	行番号	決定価格 (A)(千円)	課税標準(B) の特例率(C)		課税標準額 (A)×(B)/(C)(千円)	決定価格 (A)(千円)	課税標準(B) の特例率(C)		課税標準額 (A)×(B)/(C)(千円)	
			(B)	(C)			(B)	(C)		
法 附 則 第 十 五 条	第1項 (農山漁村電気施設)	0・1・0	1	3			2	3		
		0・2・0	1	2						
	第2項 (外国貿易用コンテナ)	0・3・0	4	5						
	第3項 (倉庫等)	0・4・0	1	2			3	4		
	第4項 (特定自転車駐車場)	0・5・0	2	3						
	第5項 (公共の危害防止施設等)	0・6・0	460,755	1	6	76,792		1	3	
		0・7・0		2	3			1	2	
	第6項 (公害防止設備)	0・8・0		1	3			2	3	
		0・9・0		1	2					
	第7項 (公共危害防止構築物)	1・0・0		1	3			1	2	
	第8項 (公害防止優良更新施設)	1・1・0		1	2			2	3	
	第9項 (産業廃棄物焼却施設等)	1・2・0		2	3			5	6	
	第10項 (国内路線用航空機)	1・3・0		2	3					
	第11項 (特定駐車場)	1・4・0		1	2			2	3	
		1・5・0		3	4					
	第12項 (緑化施設)	1・6・0		1	2					
	第13項 (救急医療用機器)	1・7・0		5	6					
	第14項 (地域エネルギー利用施設)	1・8・0		5	6			7	8	
		1・9・0		9	10					
	第15項 (老人保健施設)	2・0・0	1,849	3	4	1,386		5	6	
	第17項 (外貿埠頭会社の特定用途港湾施設)	2・1・0		1	2			3	5	
	第18項 (外貿埠頭会社の特定用途港湾施設)	2・2・0		1	5			1	2	
	第19項	(沖縄電力(株))	2・3・0	2	3					
		(沖縄電力(株)変・送電用資産)	2・4・0	2	9			4	9	
2・5・0			1	3			1	2		
2・6・0			4	15			2	5		
第21項 (廃棄物再生処理用機械設備)	2・7・0		2	3			3	4		
第22項 (遺伝子組換え技術等に係る 公共危害防止設備)	2・8・0		2	3			3	4		
第23項 (大規模地震防災応急対策用資産)	2・9・0		3	4			2	3		
	3・0・0		4	5						
第24項 (共同研究施設)	3・1・0		1	2			3	4		

ア ミ ハ ン	が の 地 方 公 共 団 体 コ ー ド	表 番 号
1	1・0・2・0・1・6	7・4

第74表 市町村長が価格等を決定したもののうち課税標準の特例規定の適用を受けるものに関する調
(法附則第15条関係つづき)

都 道 府 県 名 群 馬 県
市 町 村 名 前 橋 市

区 分	行 番 号	決 定 価 格 (A) (千円)	課税標準(B) の特例率(C)		課 税 標 準 額 (A)×(B)/(C) (千円)	決 定 価 格 (A) (千円)	課税標準(B) の特例率(C)		課 税 標 準 額 (A)×(B)/(C) (千円)	
			(B)	(C)			(B)	(C)		
法 附 則 第 十 五 条	第25項 (日本貨物鉄道(株)の新造車両)	3・2・0	1	2						
	第26項 (電線類の地中化設備)	3・3・0	5	6			9	10		
		3・4・0	4	5			3	4		
		3・5・0	7	8						
	第27項 (高度テレビジョン放送施設)	3・6・0	3	4						
	第28項 (新世代通信網構築設備)	3・7・0	1,001,992	3	4	751,494	291,555	4	5	233,244
		3・8・0		9	10			2	3	
	第29項 (電気通信信頼性向上設備)	3・9・0		3	4			4	5	
		4・0・0		2	3					
	第30項 (有線テレビジョン放送施設)	4・1・0		3	4			7	8	
		4・2・0		5	6		204,516	4	5	163,613
	第31項 (脱特定物質対応設備)	4・3・0		5	6		6,630	4	5	5,304
		4・4・0		3	4					
	第32項 (食品流通改善設備)	4・5・0		1	2			2	3	
	第33項 (地方卸売市場)	4・6・0		1	2					
	第34項 (電気動力源自動車用設備)	4・7・0		2	3					
	第35項 (不正アクセス防止設備)	4・8・0		2	3			4	5	
	第36項 (鉄道駅総合改善事業)	4・9・0		3	4					
	第37項 (国際船舶)	5・0・0		1	15					
	第38項 (離島航路事業用内航船舶 (349条の3との連乗後))	5・1・0		1	3					
第39項 (鉄道事業用駅等大規模改良工事)	5・2・0		2	3						
第41項	(特定鉄道事業譲受資産)	5・3・0	1	2						
	(旧交付金法附則第17項)	5・4・0	-	-						
	(新線構築物)	5・5・0	1	6			1	3		
	(立体交差化施設)	5・6・0	1	12			1	6		
	(河川事業鉄軌道用資産)	5・7・0	1	12			1	6		
		5・8・0	1	3			5	12		
	(雪崩・落石等対策設備)	5・9・0	1	4			3	8		
	(変・送電用資産)	6・0・0	1	5			3	8		
6・1・0		5	12			9	20			
6・2・0		1	6			1	3			

ア ミ シ ン	地方公共団体コード	表番号
	1・0・2・0・1・6	7・4

第74表 市町村長が価格等を決定したもののうち課税標準の特例規定の適用を受けるものに関する調
(法附則第15条関係つづき)

都道府県名 群馬県
市町村名 前橋市

区 分	行番号	決定価格 (A)(千円)	課税標準(B) の特例率(C)		課税標準額 (A)×(B) (C)(千円)	決定価格 (A)(千円)	課税標準(B) の特例率(C)		課税標準額 (A)×(B) (C)(千円)	
			(B)	(C)			(B)	(C)		
法 附 則 第 十 五 条	第42項 (鉄道車両安全向上設備)	6・3・0	1	2			1	4		
	第43項 (獣畜処理衛生設備)	6・4・0	1	2						
	第44項 (家畜排せつ物管理施設)	6・5・0	54,131	1	2	27,066				
	第45項 (バリアフリー化改良工事)	6・6・0		2	3					
	第46項 (低床車両)	6・7・0		1	4					
	第47項 (貨物鉄道に対する貸付資産)	6・8・0		1	3			2	3	
	第48項 (公共荷さばき施設)	6・9・0		1	2					
	旧第12項 (特定自転車駐車場)	7・0・0		2	3			3	4	
	旧第12項 (乗降場延伸停車場設備等)	7・1・0		1	2			2	3	
		7・2・0		3	4					
	旧第14項 (旧国際電信電話株)	7・3・0		3	5			1	2	
	旧第15項 (地方卸売市場)	7・4・0		4	5			3	4	
	旧第16項 (農住組合)	7・5・0		7	8					
	旧第17項	(立体交差化施設)	7・6・0	1	6					
		(旧交納付金法附則第19項)	7・7・0	-	-					
		(旧交納付金法附則第20項)	7・8・0	-	-					
	旧第19項 (指定法人等の大規模外買埠頭)	7・9・0		1	2					
	旧第25項 (鉱工業技術研究組合)	8・0・0		9	10					
	旧第26項 (一般自動車道構築物)	8・1・0		3	4			5	6	
	旧第28項 (電気通信高度化設備)	8・2・0	4,056,309	9	10	3,650,679	827,833	5	6	689,861
	旧第34項 (特定空港整備設備)	8・3・0		5	6			-	-	
	旧第35項 (生物系特定産業技術研究推進機構)	8・4・0		1	3			2	3	
	旧第36項 (物品製造・鉱物掘採事業用資産)	8・5・0		5	6		338	9	10	304
		8・6・0	40,975	2	3	27,317	19,313	4	5	15,450
	旧第37項 (鉄道用耐震補強工事)	8・7・0		3	4					
	旧第40項 (鉄道事業用乗降場大規模増設)	8・8・0		1	2					
	旧第43項 (特定事業所等の電気通信設備)	8・9・0		2	3					
	旧第44項 (中小企業者等の共同利用機械装置)	9・0・0		1	2					
	旧第45項 (雲仙岳噴火災害に係る代替鉄道事業用資産)	9・1・0		1	3			2	3	
旧第47項 (療養型病床群の療養支援機器)	9・2・0		5	6						
合 計	9・3・0	5,616,011	-	-	4,534,734	1,350,185	-	-	1,107,776	

ア ある ハ シ	地方公共団体コード	表番号
	1・0・2・0・1・6	7・5

第75表 市町村長が価格等を決定したもののうち課税標準の特例規定の適用を受けるものに関する調
(法附則第15条の2、法附則第15条の3)

都道府県名 群馬県
市町村名 前橋市

区	分	行番号	決定価格 (A)(千円)	課税標準(B) の特例率(C)		課税標準額 (A)×(B)/(C)(千円)	決定価格 (A)(千円)	課税標準(B) の特例率(C)		課税標準額 (A)×(B)/(C)(千円)
				(B)	(C)			(B)	(C)	
法 附 則 第 十 五 条 の 二	第 1 項	三島特例と法第三百四十九条の三各項との連乗	(旧交納付金法附則第17項・ 立体交差化施設)	0・1・0	1	3				
			(三島特例)	0・2・0	1	2				
			(新線構築物)	0・3・0	1	6		1	3	
			(新線立体交差化施設)	0・4・0	1	12		1	6	
			(青函・本四 鉄道施設)	0・5・0	1	12				
			(青函・本四 新線構築物)	0・6・0	1	36		1	18	
			(青函・本四 新線立体交差化)	0・7・0	1	72		1	36	
			(青函・本四 変・送電用資産)	0・8・0	5	72		1	30	
				0・9・0	1	16		1	36	
				1・0・0	1	18		3	40	
			(河川事業等に係る鉄軌道用資産)	1・1・0	1	6		1	3	
				1・2・0	1	12		5	12	
			(車庫構築物)	1・3・0	1	4		3	8	
			(車庫構築物・立体交差化施設)	1・4・0	1	12		1	6	
			(雪崩・落石等対策設備)	1・5・0	1	4		3	8	
				1・6・0	1	3				
			(変・送電用資産)	1・7・0	5	12		1	6	
	1・8・0	1	3		1	5				
	1・9・0	3	8		9	20				
法 附 則 第 十 五 条 の 三	第 1 項	承継・法特例との連乗	(承継特例)	2・0・0	3	5				
			(旧交納付金法附則第17項・ 立体交差化施設)	2・1・0	-	-				
			(三島特例)	2・2・0	3	10				
			(三島・旧交納付金法附則 第17項・立体交差化施設)	2・3・0	-	-				
第 2 項	(基盤整備事業)	2・4・0	-	-						
合 計		2・5・0	-	-						

地方公共団体コード	1 0 2 0 1 6	表番号	7 7 6
-----------	-------------	-----	-------

第76表 市町村長が価格等を決定したもののうち課税標準の特例

規定の適用を受けるものに関する調

(旧法附則第16条の2及び法第349条の3と旧法附則第16条の2との連乗関係)

都道府県名 群馬県

市町村名 前橋市

区	分	行番号	決定価格 (A) (千円)		課税標準(B)の特例率(C)		課税標準額 (A) × (B) / (C) (千円)	決定価格 (A) (千円)		課税標準(B)の特例率(C)		課税標準額 (A) × (B) / (C) (千円)
			(A)	(B)	(C)	(A)		(B)	(C)			
旧法附則百四十六條の二三	代替資産	9 0 1 0	12	25	27	29	42	55	57	59	71	
	第1項 (送電用資産・電気事業用)	0 2 0		1	6			1	3			
	(変電所・電気事業用)	0 3 0		1	4			1	3			
	第3項 (ガス事業用資産)	0 4 0		1	6			1	3			
	第4項 (農業協同組合等共同利用設備)	0 5 0		1	4							
	第5項 (外航船舶)	0 6 0		1	20			1	12			
		(準外航船舶)	0 7 0		1	8						
	第6項 (内航船舶)	0 8 0		1	4							
	第7項 (国際路線用航空機)	0 9 0		1	10			1	15			
		1 0 0		1	20							
	第8項 (離島路線用航空機)	1 1 0		1	6							
		(小型離島航空機)	1 2 0		1	8						
	第9項 (日本放送協会)	1 3 0		1	4							
	第10項 (日本原子力研究所)	1 4 0		1	6							
	第11項 (核燃料サイクル開発機構)	1 5 0		1	6			1	3			
	第12項 (新造車両)	1 6 0		1	4							
	第16項 (新東京国際空港公団)	1 7 0		1	4							
	第17項 (宇宙開発事業団)	1 8 0		1	6			1	3			
	第18項 (海洋科学技術センター)	1 9 0		1	6			1	3			
	第19項 (熱供給事業用資産)	2 0 0		1	6			1	3			
	第20項 (石油公団)	2 1 0		1	3							
	第21項 (水資源開発公団)	2 2 0		1	4			2	5			
	第24項 (新エネルギー・産業技術総合開発機構)	2 3 0		1	6			1	3			
	第25項 (科学技術振興事業団)	2 4 0		1	4							
	第26項 (生物系特定産業技術研究推進機構)	2 5 0		1	6			1	3			
	第27項 (関西国際空港(株))	2 6 0		1	4							
	第28項 (日本電気計器検定所)	2 7 0		1	6							
	第29項 (日本消防検定協会)	2 8 0		1	6							
	第30項 (小型船舶検査機構)	2 9 0		1	6							
	第31項 (軽自動車検査協会)	3 0 0		1	6							
	第34項 (信用協同組合等)	3 1 0		1	4							

ア あ ハ ひ	ガ が シ し	地方公共団体コード	表番号
1	7	102016	776

第76表 市町村長が価格等を決定したもののうち課税標準の特例
規定の適用を受けるものに関する調

(旧法附則第16条の2及び法第349条の3と旧法附則第16条の2との連乗関係につき)

都道府県名 群馬県

市町村名 前橋市

(1) (2) (3) (4) (5) (6) (7) (8)

区	分	行番号	決定価格 (A) (千円)	課税標準(B) の特例率(C)		課税標準額 (A) × (B) (D) (C) (千円)	決定価格 (A) (千円)	課税標準(B) の特例率(C)		課税標準額 (A) × (B) (D) (C) (千円)
				(B)	(C)			(B)	(C)	
旧 法 附 則 の 第 二 百 三 十 九 条	第38項(中部国際空港)	320		1	4					
	旧第15項(河川事業等に係る鉄軌道用資産)	330		1	6			1	3	
	旧第32項(雪崩・落石等対策設備)	340		1	4			3	8	
	旧第36項(高压ガス保安協会)	350		1	12					
	旧第37項(変・送電用資産(鉄道事業))	360		1	5					
合 計		370		-	-			-	-	

地方公共団体コード	表番号
102016	777

第77表 市町村長が価格等を決定したもののうち課税標準の特例規定の適用を受けるものに関する調
(法附則第15条と旧法附則第16条の2との連乗関係)

都道府県名 群馬県
市町村名 前橋市

区	分	行番号	(1)		(2)		(3)		(4)		(5)		(6)		(7)		(8)			
			決定価格 (A)(千円)	課税標準(B) の特例率(C)	(B)	(C)	課税標準額 (A)×(B) (C)(千円)	決定価格 (A)(千円)	課税標準(B) の特例率(C)	(B)	(C)	課税標準額 (A)×(B) (C)(千円)	決定価格 (A)(千円)	課税標準(B) の特例率(C)	(B)	(C)	課税標準額 (A)×(B) (C)(千円)			
旧 法 附 則 第 十 六 条 の 二		第2項(外国貿易用コンテナ)	0.1.0		2	5														
		第3項(倉庫等)	0.2.0		1	4							3	8						
		第4項(特定自転車駐車場)	0.3.0		1	3														
		第10項(国内路線用航空機)	0.4.0		1	3														
		第11項(特定駐車場)	0.5.0		1	4								1	3					
			0.6.0		3	8														
		第13項(救急医療用機器)	0.7.0		5	12														
		第37項(国際船舶)	0.8.0		1	30														
		第38項(離島航路事業用内航船舶 (349条の3との連乗後))	0.9.0		1	6														
		旧第1項(農山漁村電気施設)	1.0.0		1	6														
		旧第5項(公共の危害防止施設等)	1.1.0		1	12								1	6					
			1.2.0		1	3														
		旧第6項(公害防止設備)	1.3.0		1	6								1	3					
		旧第7項(公共危害防止構築物)	1.4.0		1	6														
		旧第8項(公害防止優良更新施設)	1.5.0		1	4								1	3					
		旧第9項(産業廃棄物焼却施設等)	1.6.0		1	3														
		旧第12項(特定自転車駐車場)	1.7.0		1	3								3	8					
			1.8.0		1	4								1	3					
		1.9.0		3	8															
		旧第14項(地域エネルギー利用施設)	2.0.0		5	12								7	16					
		旧第15項(地方卸売市場)	2.1.0		2	5														
		旧第16項(農住組合)	2.2.0		7	16														
		旧第22項(廃棄物再生処理用機械設備)	2.3.0		1	3														
		旧第23項(遣伝子組換え技術等に係る 公共危害防止設備)	2.4.0		1	3														
		旧第24項(大規模地震防災応急対策用資産)	2.5.0		1	3														
		旧第25項(鉱工業技術研究組合)	2.6.0		9	20														
		旧第26項(一般自動車道構築物)	2.7.0		3	8														
		旧第27項(電線類の地中化設備)	2.8.0		2	5								9	20					
			2.9.0		3	8								7	16					
旧第28項(電気通信高度化設備)	3.0.0		9	20								5	12							
旧第29項(新世代通信網構築設備)	3.1.0		3	8																

地方公共団体コード	表番号
1・0・2・0・1・6	7・7・7

第77表 市町村長が価格等を決定したもののうち課税標準の特例規定の適用を受けるものに関する調
(法附則第15条と旧法附則第16条の2との連乗関係につき)

都道府県名 群馬県
市町村名 前橋市


区 分	行番号	決定価格 (A) (千円)	課税標準(B) の特例率(C)		課税標準額 (A)×(B)/(C) (千円)	決定価格 (A) (千円)	課税標準(B) の特例率(C)		課税標準額 (A)×(B)/(C) (千円)
			(B)	(C)			(B)	(C)	
旧法附則第16条の二	旧第30項 (電気通信信頼性向上設備)	3・2・0	1	3			3	8	
	旧第31項 (有線テレビジョン放送施設)	3・3・0	5	12			2	5	
	旧第32項 (脱特定物質対応設備)	3・4・0	2	5					
	旧第33項 (食品流通改善設備)	3・5・0	1	4					
	旧第35項 (生物系特定産業技術研究推進機構)	3・6・0	1	6			1	3	
	旧第36項 (物品製造・鉱物掘採事業用資産)	3・7・0	5	12			1	3	
		3・8・0	2	5					
	旧第37項 (鉄道用耐震補強工事)	3・9・0	3	8					
	旧第43項 (特定事業所等の電気通信設備)	4・0・0	1	3					
	旧第44項 (中小企業等の共同利用機械装置)	4・1・0	1	4					
	旧第46項 (獣畜処理衛生設備)	4・2・0	1	4					
	旧第47項 (療養型病床群の療養支援機器)	4・3・0	5	12					
	旧法附則第16条の2第11項 (立体交差化施設)	4・4・0	1	12					
合 計	4・5・0		-	-			-	-	

データがある行のみパンチ	地方公共団体コード	表番号
	1 0 2 0 1 6	7 8

第78表 平成14年度 償却資産の段階別納税義務者数に関する調(市町村計)

都道府県名 群馬県

市町村名 前橋市



区 分		行番号	(1) 納 税 義 務 者 数 (人)	(2) 課 税 標 準 額 (千円)	
150万円未満のもの		0 1 0	4,294	1,905,173	
150万円以上160万円未満のもの		0 2 0	68	105,206	
160万円以上170万円未満のもの		0 3 0	105	172,783	
170万円以上180万円未満のもの		0 4 0	87	152,139	
180万円以上190万円未満のもの		0 5 0	76	140,516	
190万円以上200万円未満のもの		0 6 0	64	124,894	
200万円以上250万円未満のもの		0 7 0	252	566,010	
250万円以上300万円未満のもの		0 8 0	209	571,373	
300万円以上1,000万円未満のもの		0 9 0	1,150	6,467,490	
1,000万円以上2,000万円未満のもの		1 0 0	377	5,340,541	
2,000万円以上3,000万円未満のもの		1 1 0	162	3,917,832	
3,000万円以上1億円未満のもの		1 2 0	349	19,024,290	
1億円以上のもの		1 3 0	218	191,629,109	
計		1 4 0	7,411	230,117,356	
計の内訳	法第389条関係	大臣配分	1 5 0	11	49,233,589
		知事配分	1 6 0	3	2,630,903
	法第743条関係		1 7 0		

データがある行のみパンチ	地方公共団体コード	表番号
	1 0 2 0 1 6	7 9

第79表 平成14年度 償却資産の段階別納税義務者数に関する調(個人分)

都道府県名 群馬県
市町村名 前橋市




区 分		行番号	(1) 納 税 義 務 者 数 (人)	(2) 課 税 標 準 額 (千円)
150万円未満のもの		0 1 0	525	244,409
150万円以上160万円未満のもの		0 2 0	7	10,963
160万円以上170万円未満のもの		0 3 0	8	13,100
170万円以上180万円未満のもの		0 4 0	7	12,102
180万円以上190万円未満のもの		0 5 0	7	12,969
190万円以上200万円未満のもの		0 6 0	5	9,762
200万円以上250万円未満のもの		0 7 0	36	80,879
250万円以上300万円未満のもの		0 8 0	20	54,901
300万円以上1,000万円未満のもの		0 9 0	91	472,265
1,000万円以上2,000万円未満のもの		1 0 0	15	188,436
2,000万円以上3,000万円未満のもの		1 1 0	7	161,846
3,000万円以上1億円未満のもの		1 2 0	2	114,301
1億円以上のもの		1 3 0		
計		1 4 0	730	1,375,933
計 の 内 訳	法 第 3 8 9 条 関 係	大臣配分分	1 5 0	
		知事配分分	1 6 0	
	法 第 7 4 3 条 関 係		1 7 0	

データがある行のみパンチ	地方公共団体コード	表番号
	1 0 2 0 1 6	7 8 0

第 8 0 表 平成 1 4 年度 償却資産の段階別納税義務者数に関する調 (法人分)

都道府県名 群馬県

市町村名 前橋市



区 分		行番号	(1) 納 税 義 務 者 数 (人)	(2) 課 税 標 準 額 (千円)
1 5 0 万円未満のもの		9 0 1 0	3,769	33 1,660,764
1 5 0 万円以上 1 6 0 万円未満のもの		9 0 2 0	61	33 94,243
1 6 0 万円以上 1 7 0 万円未満のもの		9 0 3 0	97	33 159,683
1 7 0 万円以上 1 8 0 万円未満のもの		9 0 4 0	80	33 140,037
1 8 0 万円以上 1 9 0 万円未満のもの		9 0 5 0	69	33 127,547
1 9 0 万円以上 2 0 0 万円未満のもの		9 0 6 0	59	33 115,132
2 0 0 万円以上 2 5 0 万円未満のもの		9 0 7 0	216	33 485,131
2 5 0 万円以上 3 0 0 万円未満のもの		9 0 8 0	189	33 516,472
3 0 0 万円以上 1, 0 0 0 万円未満のもの		9 0 9 0	1,059	33 5,995,225
1, 0 0 0 万円以上 2, 0 0 0 万円未満のもの		9 1 0 0	362	33 5,152,105
2, 0 0 0 万円以上 3, 0 0 0 万円未満のもの		9 1 1 0	155	33 3,755,986
3, 0 0 0 万円以上 1 億円未満のもの		9 1 2 0	347	33 18,909,989
1 億円以上のもの		9 1 3 0	218	33 191,629,109
計		9 1 4 0	6,681	33 228,741,423
計 の 内 訳	法 第 3 8 9 条 関 係	大臣配分分	9 1 5 0	33 11 49,233,589
		知事配分分	9 1 6 0	33 3 2,630,903
	法 第 7 4 3 条 関 係		9 1 7 0	33

データが ある	地方公共団体コード	表番号
1	102016	789

平成14年度 市町村交付金の交付額等に関する調

都道府県名 群馬県
市町村名 前橋市

区分	行番号	(1) (2) (3) (4) (5) (6)							
		国 有 資 産							
		土 地		家 屋		償却資産 価 格 (C)	価 格 計 (D)		
数 量 (㎡)	価 格 (A)(千円)	数 量 (㎡)	価 格 (B)(千円)	(千円)	(A)+(B)+(C)(千円)				
貸付 資 産	住 係 宅 属 に の 1 / 6の適用があるもの	9 0・1・0	12 78,118	23 3,102,303	33 /	43 /	53 /	62 3,102,303	
	1 / 3の適用があるもの	0・2・0	4,006	434,483	/	/	/	434,483	
	2 / 5の適用があるもの	0・3・0			36,119	2,954,154	/	2,954,154	
	住宅以外のもの	0・4・0	1,596	120,858	1	104	7,438	128,400	
	計	0・5・0	83,720	3,657,644	36,120	2,954,258	7,438	6,619,340	
空 港 に 定 資 に 供 す る 産	住 係 宅 属 に の 1 / 6の適用があるもの	0・6・0			/	/	/	/	
	1 / 3の適用があるもの	0・7・0			/	/	/	/	
	2 / 5の適用があるもの	0・8・0			/	/	/	/	
	住宅以外のもの (1 / 2の適用があるもの)	0・9・0			/	/	/	/	
	計	1・0・0							
国 有 林 野 に 係 る 土 地		1・1・0			/	/	/	/	
発 電 所 ・ 変 電 所 又 は 送 電 施 設 の 用 に 供 す る 固 定 資 産	地方公営企業に係るもの	1・2・0			/	/	/	/	
	特定多目的ダム法の規定の適用 を受ける多目的ダムに係るもの	1・3・0			/	/	/	/	
	2 / 3の適用があるもの	1・4・0			/	/	/	/	
	特例率の適用がないもの	1・5・0			/	/	/	/	
	計	1・6・0							
水 道 施 設 等 の 用 に 供 す る 固 定 資 産	ダム以外のものに供する土地	1・7・0			/	/	/	/	
	地方公営企業に係るもの ダム の 用 に 供 す る 固 定 資 産	1 / 2の適用があるもの	1・8・0			/	/	/	/
		3 / 4の適用があるもの	1・9・0			/	/	/	/
		特例率の適用がないもの	2・0・0			/	/	/	/
	法を規定の多目的 ダム に 係 る もの 特定多目的 ダム	1 / 2の適用があるもの	2・1・0			/	/	/	/
		3 / 4の適用があるもの	2・2・0			/	/	/	/
		特例率の適用がないもの	2・3・0			/	/	/	/
計	2・4・0								
合 計		2・5・0	83,720	3,657,644	36,120	2,954,258	7,438	6,619,340	

データが ある	地方公共団体コード	表番号
1	102016	789

平成14年度 市町村交付金の交付額等に関する調(つづき)

都道府県名 群馬県
市町村名 前橋市

区分	行番号	(7)		(8)		(9)		(10)		(11)	(12)
		公 有 資 産				償却資産 価 格 (C) (千円)	価 格 計 (D) (A)+(B)+(C)(千円)				
		土 地	家 屋	土 地	家 屋						
数 量 (㎡)	価 格 (A)(千円)	数 量 (㎡)	価 格 (B)(千円)								
貸付資産	住 係 1 / 6の適用があるもの	9 0 1 1	12 123,023	23 2,885,951	33	43	53	62 2,885,951	73		
	宅 係 1 / 3の適用があるもの	0 2 1	14,815	331,918				331,918			
	に の 2 / 5の適用があるもの	0 3 1			252,625	8,871,968		8,871,968			
	住 宅 以 外 の も の	0 4 1	3,104	120,251	10,480	1,456,881	56,055	1,633,187			
	計	0 5 1	140,942	3,338,120	263,105	10,328,849	56,055	13,723,024			
空港に供する資産	住 係 1 / 6の適用があるもの	0 6 1									
	宅 係 1 / 3の適用があるもの	0 7 1									
	に の 2 / 5の適用があるもの	0 8 1									
	住 宅 以 外 の も の (1 / 2の適用があるもの)	0 9 1									
	計	1 0 1									
国有林野に係る土地	1 1 1										
発電所・変電所又は送電施設の用に供する固定資産	地方公営企業に係るもの	1 2 1	66,820	147,873	2,866	93,181	2,190,751	2,431,805			
	特定多目的ダム法の規定の適用を受ける多目的ダムに係るもの	1 3 1									
	送電施設に係るもの	1 4 1									
	変電所又は送電施設に係るもの	1 5 1									
	計	1 6 1	66,820	147,873	2,866	93,181	2,190,751	2,431,805			
水道施設等の用に供する固定資産	ダム以外のものの用に供する土地	1 7 1									
	ダムとするもの	1 8 1									
	1 / 2の適用があるもの	1 9 1									
	3 / 4の適用があるもの	2 0 1	1,368	22,710				22,710			
	特例率の適用がないもの	2 1 1									
	特定多目的ダム法の規定の適用を受ける多目的ダムに係るもの	2 2 1									
3 / 4の適用があるもの	2 3 1										
特例率の適用がないもの	2 4 1	1,368	22,710				22,710				
計	2 4 1	1,368	22,710				22,710				
合 計	2 5 1	209,130	3,508,703	265,971	10,422,030	2,246,806	16,177,539				

地方公共団体コード	表番号
1・0・2・0・1・6	7・8・9

平成14年度 市町村交付金の交付額等に関する調(つづき)

都道府県名 群馬県
市町村名 前橋市

区分	行番号	(13) 国 有 資 産		(14) 公 有 資 産		(15) 交 付 金 額 計		(16) 前年度の交付金額		増 減 額 (C)-(D) (円)
		算定標準額 (千円)	交付金額 (円)(A) (注:百円未満の端数は生 じないものであるこ)	算定標準額 (千円)	交付金額 (円)(B) (注:百円未満の端数は生 じないものであるこ)	(A)+(B)(C) (円)	(D) (円)			
								(17) 交 付 金 額 計 (注:百円未満の端数は生 じないものであるこ)		
貸付資産	住 係 1 / 6の適用があるもの	9 0・1・2	12 517,051	22 7,238,600	34 480,992	44 6,733,700	56 13,972,300	68 14,002,700	79 -30,400	
	宅 係 1 / 3の適用があるもの	0・2・2								
	に の 2 / 5の適用があるもの	0・3・2								
	住 宅 以 外 の も の	0・4・2								
	計	0・5・2								
空港に供する資産	住 係 1 / 6の適用があるもの	0・6・2								
	宅 係 1 / 3の適用があるもの	0・7・2								
	に の 2 / 5の適用があるもの	0・8・2								
	住 宅 以 外 の も の (1 / 2の適用があるもの)	0・9・2								
	計	1・0・2								
国有林野に係る土地		1・1・2								
発電所・変電所又は送電施設	地方公営企業に係るもの	1・2・2			2,431,805	34,045,200	34,045,200	37,724,800	-3,679,600	
	特定多目的ダム法の規定の適用を受ける多目的ダムに係るもの	1・3・2								
	送電施設に係るもの	1・4・2								
	特例率の適用がないもの	1・5・2								
	計	1・6・2								
水道施設等の用に供する固定資産	ダム以外のものに供する土地	1・7・2								
	ダムするもの	1・8・2								
	1 / 2の適用があるもの	1・9・2								
	3 / 4の適用があるもの	2・0・2			22,710	317,900	317,900	317,900		
	特例率の適用がないもの	2・1・2								
	特定多目的ダム法の規定の適用を受ける多目的ダムに係るもの	2・2・2								
	3 / 4の適用があるもの	2・3・2								
特例率の適用がないもの	2・4・2									
計	2・4・2									
合 計		2・5・2	1,971,941	27,606,800	8,228,120	115,192,700	142,799,500	150,720,900	-7,921,400	