


平成 16 年度

固 定 資 産 概 要 調 書



前 橋 市

市の形態	環境・文化都市
面積	147.34 km ²
人口	282,892人
世帯数	109,520世帯

(平成16年3月31日現在)

前橋市民憲章

市民の願い

わたくしたちは
水と緑と詩のまち前橋の市民です
日々のしあわせと伸びゆくこのふるさとの
明日をめざして

- 1 やさしい心をもとう
- 1 強いからだをつくろう
- 1 たのしく働こう
- 1 自然をまもろう
- 1 文化を大事にしよう

平成16年度 土地に関する概要調書報告書

都道府県名 群馬県

市町村名 前橋市

地方公共団体コード	1	0	2	0	1	6
表番号・行番号	0	0	0	0	0	0
市町村判別コード	1	2	3			
特定市・・・・・・・・・・1 特定町村・・・・・・・・・・2 1,2以外の市町村・・・・3						
団体区分コード						2

(注) 「特定市」及び「特定町村」の区分については右下の「ガイダンス表<<データ入力>>1-3」に留意すること。

(注) 自動的に付与される。

項目名	行番号			項目情報
担当課名	0	1	1	資産税課
ふりがな	0	1	2	きむら ゆみ なかせ みゆき
担当者氏名	0	1	3	木村 由美 中畝 みゆき
電話番号(直通)	0	1	4	027-890-6221
FAX番号	0	1	5	027-224-1321
メールアドレス	0	1	6	038452@city.maebashi.gunma.jp

1 地方公共団体コード						7 表番号	
1	0	2	0	1	6	0	1

平成16年度土地に関する概要調書報告書
第1表 納税義務者数に関する調

都道府県名 群馬県

市町村名 前橋市

区分 個人・法人の別	行番号			(1)	(2)	(3)
	9			総数 (人) 12 (イ)	法定免税点未満のもの(人) 19 (イ) - (ハ) (ロ)	法定免税点以上のもの(人) 26 (ハ) 32
個人	0	1	0	74,826	4,946	69,880
法人	0	2	0	3,046	129	2,917
計	0	3	0	77,872	5,075	72,797

1 地方公共団体コード						7 表番号	
1	0	2	0	1	6	0	2

第2表 総括表

都道府県名 群馬県

市町村名 前橋市

区分	行番号	(1) 地積						(2) 決定価格						(3) 課税標準額											
		非課税地積		評価総地積		法定免税点未満のもの(イ)-(ロ)		法定免税点以上のもの		行番号		総額		法定免税点未満のもの(ホ)-(ト)		法定免税点以上のもの		行番号		総額		法定免税点未満のもの(チ)-(ツ)		法定免税点以上のもの	
		9	12 (㎡)(イ)	27 (㎡)(ロ)	42 (㎡)(ハ)	57 (㎡)(ニ)	71	9	12 (千円)(ホ)	27 (千円)(ヘ)	42 (千円)(ト)	56	9	12 (千円)(チ)	27 (千円)(リ)	42 (千円)(ヌ)	56								
田	一般田	0	1	0	1,210,251	24,485,651	595,309	23,890,342	0	1	1	3,688,702	89,072	3,599,630	0	1	2	3,688,702	89,072	3,599,630					
	介在田・市街化区域田	0	2	0	666,980	1,829,703	4,225	1,825,478	0	2	1	57,027,268	100,621	56,926,647	0	2	2	11,463,989	2,770	11,461,219					
畑	一般畑	0	3	0	1,479,637	25,993,173	2,062,307	23,930,866	0	3	1	1,851,695	143,305	1,708,390	0	3	2	1,851,695	143,305	1,708,390					
	介在畑・市街化区域畑	0	4	0	753,969	2,735,252	35,969	2,699,283	0	4	1	89,518,372	979,929	88,538,443	0	4	2	12,484,169	9,466	12,474,703					
宅地	小規模住宅用地	0	5	0		16,173,344	15,112	16,158,232	0	5	1	778,373,437	602,920	777,770,517	0	5	2	104,418,814	79,385	104,339,429					
	一般住宅用地	0	6	0		10,838,371	2,111	10,836,260	0	6	1	406,879,738	76,717	406,803,021	0	6	2	99,855,926	18,779	99,837,147					
	商業地等(非住宅用地)	0	7	0		13,796,199	393	13,795,806	0	7	1	576,985,877	12,750	576,973,127	0	7	2	377,584,043	7,621	377,576,422					
	計	0	8	0	4,206,137	40,807,914	17,616	40,790,298	0	8	1	1,762,239,052	692,387	1,761,546,665	0	8	2	581,858,783	105,785	581,752,998					
塩田	0	9	0					0	9	1				0	9	2									
鉱泉地	1	0	0		2	0	2	1	0	1	618	0	618	1	0	2	618	0	618						
池沼	1	1	0	13,942	44,721	282	44,439	1	1	1	311,739	28	311,711	1	1	2	39,447	28	39,419						
山林	一般山林	1	2	0	419,668	2,001,069	326,494	1,674,575	1	2	1	71,010	11,494	59,516	1	2	2	71,010	11,494	59,516					
	介在山林	1	3	0	15,788	2,658	0	2,658	1	3	1	109,393	0	109,393	1	3	2	70,553	0	70,553					
牧場	1	4	0		3,958	0	3,958	1	4	1	44,799	0	44,799	1	4	2	572	0	572						
原野	1	5	0	267,760	185,695	29,193	156,502	1	5	1	3,604	613	2,991	1	5	2	3,604	613	2,991						
雑種地	ゴルフ場の用地	1	6	0			0		1	6	1		0		1	6	2		0						
	遊園地等の用地	1	7	0	21,521	736	0	736	1	7	1	1,223	0	1,223	1	7	2	1,223	0	1,223					
	鉄軌道用地	1	8	0	1,423	390,485	59	390,426	1	8	1	4,403,670	492	4,403,178	1	8	2	2,968,499	221	2,968,278					
	その他の雑種地	1	9	0	2,922,247	3,859,216	148,701	3,710,515	1	9	1	81,336,454	518,810	80,817,644	1	9	2	51,035,150	24,076	51,011,074					
計	2	0	0	2,945,191	4,250,437	148,760	4,101,677	2	0	1	85,741,347	519,302	85,222,045	2	0	2	54,004,872	24,297	53,980,575						
その他	2	1	0	33,020,444				2	1	1				2	1	2									
合計	2	2	0	44,999,767	102,340,233	3,220,155	99,120,078	2	2	1	2,000,607,599	2,536,751	1,998,070,848	2	2	2	665,538,014	386,830	665,151,184						

1 地方公共団体コード						7 表番号	
1	0	2	0	1	6	0	2

第2表 総括表 (つづき)

都道府県名 群馬県

市町村名 前橋市

地 区 目	行 番 号	(11) (12) (13) (14) (15)						
		筆 数				単 位 当 た り 価 格		
		非課税地筆数 (筆)(ル)	評価総筆数 (筆)(ヲ)	法定免税点未満 のもの(ヲ)-(カ) (筆)(ワ)	法定免税点 以上のもの (筆)(カ)	平均価格 (本) (円/㎡)(ヨ)	最高価格 (口) (円/㎡)(タ) 80	
田	一般田	0 1 3	2,406	15,618	761	14,857	151	165
	介在田・市街化区域田	0 2 3	1,149	3,336	25	3,311	31,167	82,965
畑	一般畑	0 3 3	3,991	28,686	3,037	25,649	71	101
	介在畑・市街化区域畑	0 4 3	1,681	6,162	88	6,074	32,728	86,150
宅 地	小規模住宅用地	0 5 3		109,544	677	108,867	48,127	247,779
	一般住宅用地	0 6 3		66,247	294	65,953	37,541	240,149
	商業地等(非住宅用地)	0 7 3		30,754	52	30,702	41,822	301,537
	計	0 8 3	8,259	206,545	1,023	205,522	43,184	301,537
塩田	0 9 3							
鉱泉地	1 0 3		2	0	2	309,000	368,760	
池沼	1 1 3	13	35	3	32	6,971	53,279	
山 林	一般山林	1 2 3	599	2,553	534	2,019	35	53
	介在山林	1 3 3	14	9	0	9	41,156	52,500
牧場	1 4 3		2	0	2	11,319	52,190	
原野	1 5 3	252	345	87	258	19	39	
雑 種 地	ゴルフ場の用地	1 6 3			0		0	
	遊園地等の用地	1 7 3	51	1	0	1	1,662	1,662
	鉄軌道用地	1 8 3	21	1,582	3	1,579	11,277	26,948
	その他の雑種地	1 9 3	5,797	10,190	1,634	8,556	21,076	197,274
計	2 0 3	5,869	11,773	1,637	10,136	20,172	197,274	
その他	2 1 3	61,830						
合計	2 2 3	86,063	275,066	7,195	267,871	19,549		

地方公共団体コード						表番号	
1	0	2	0	1	6	0	3

第3表 納税義務者区分による土地に関する調
(法定免税点以上のもの)

都道府県名 群馬県

市町村名 前橋市

区分 地目	行番号		(1) 納税義務者数		(3) 地積		(5) 決定価格			
			個人	法人	個人	法人	個人	法人		
			(人)(イ) ¹²	(人)(ロ) ²²	(㎡)(ハ) ³²	(㎡)(ニ) ⁴⁴	(千円)(ホ) ⁵⁶	(千円)(ヘ) ⁷⁹		
田	一般田	0	1	0	5,960	7	23,883,808	6,534	3,598,665	965
	介在田・市街化区域田	0	2	0	1,496	30	1,786,390	39,088	55,968,294	958,353
畑	一般畑	0	3	0	7,712	24	23,855,169	75,697	1,703,355	5,035
	介在畑・市街化区域畑	0	4	0	2,886	47	2,665,317	33,966	87,574,171	964,272
宅地	小規模住宅用地	0	5	0	63,815	984	15,622,861	535,371	749,145,286	28,625,231
	一般住宅用地	0	6	0	40,629	488	10,715,860	120,400	401,086,614	5,716,407
	商業地等(非住宅用地)	0	7	0	11,331	2,316	6,004,408	7,791,398	265,998,957	310,974,170
	計	0	8	0	115,775	3,788	32,343,129	8,447,169	1,416,230,857	345,315,808
塩田		0	9	0						
鉱泉地		1	0	0	2		2		618	
池沼		1	1	0	23	1	42,725	1,714	311,542	169
山林	一般山林	1	2	0	1,139	40	1,509,867	164,708	53,486	6,030
	介在山林	1	3	0	8		2,658		109,393	
牧場		1	4	0	2		3,958		44,799	
原野		1	5	0	175	12	90,597	65,905	1,693	1,298
雑種地	ゴルフ場の用地	1	6	0						
	遊園地等の用地	1	7	0		1		736		1,223
	鉄軌道用地	1	8	0		4		390,426		4,403,178
	その他の雑種地	1	9	0	4,054	568	2,671,596	1,038,919	61,974,525	18,843,119
	計	2	0	0	4,054	573	2,671,596	1,430,081	61,974,525	23,247,520
合計		2	1	0	139,232	4,522	88,855,216	10,264,862	1,627,571,398	370,499,450

1 地方公共団体コード						7 表番号	
1	0	2	0	1	6	0	3

第3表 納税義務者区分による土地に関する調(つづき)
(法定免税点以上のもの)

都道府県名 群馬県
市町村名 前橋市

区 分 地 目	行 番 号		(7) 課 税 標 準 額		(8) 筆 数		(9) 単 位 当 た り 価 格					
			個 人 12 (千円)(ト)	法 人 24 (千円)(チ)	個 人 36 (筆)(リ)	法 人 46 (筆)(ヌ)	平 均 価 格		最 高 価 格			
							(ホ) 個 人 77 (円/㎡)(ル)	(ヘ) 法 人 77 (円/㎡)(ヲ)	個 人 56 (円/㎡)(ワ)	法 人 67 (円/㎡)(カ)		
田	一般田	0	1	1	3,598,665	965	14,849	8	151	148	165	157
	介在田・ 市街化区域田	0	2	1	10,901,254	559,965	3,253	58	31,330	24,518	82,965	63,373
畑	一般畑	0	3	1	1,703,355	5,035	25,599	50	71	67	101	90
	介在畑・ 市街化区域畑	0	4	1	11,935,554	539,149	5,992	82	32,857	28,389	86,150	71,145
宅 地	小規模 住宅用地	0	5	1	100,099,521	4,239,908	106,329	2,538	47,952	53,468	247,779	231,337
	一般住宅用地	0	6	1	98,228,617	1,608,530	64,904	1,049	37,429	47,478	240,149	167,096
	商業地等 (非住宅用地)	0	7	1	171,298,998	206,277,424	21,449	9,253	44,301	39,912	269,163	301,537
	計	0	8	1	369,627,136	212,125,862	192,682	12,840	43,788	40,879	269,163	301,537
塩 田		0	9	1								
鉱 泉 地		1	0	1	618		2		309,000	0	368,760	
池 沼		1	1	1	39,250	169	31	1	7,292	99	53,279	99
山 林	一般山林	1	2	1	53,486	6,030	1,906	113	35	37	53	53
	介在山林	1	3	1	70,553		9		41,156	0	52,500	
牧 場		1	4	1	572		2		11,319	0	52,190	
原 野		1	5	1	1,693	1,298	232	26	19	20	39	39
雑 種 地	ゴルフ場の 用地	1	6	1					0	0		
	遊園地等の 用地	1	7	1		1,223		1	0	1,662		1,662
	鉄軌道用地	1	8	1		2,968,278		1,579	0	11,278		26,948
	その他の 雑種地	1	9	1	39,180,870	11,830,204	6,455	2,101	23,198	18,137	95,109	197,274
	計	2	0	1	39,180,870	14,799,705	6,455	3,681	23,198	16,256	95,109	197,274
合 計		2	1	1	437,113,006	228,038,178	251,012	16,859	18,317	36,094		

1 地方公共団体コード						7 表番号	
1	0	2	0	1	6	0	4

第4表 宅地に関する調
(法定免税点以上のもの)

都道府県名 群馬県

市町村名 前橋市

地区別	行番号	(1) 納税義務者数		(3) 地積		(5) 決定価格		最高価格地の所在			
		個人	法人	個人	法人	個人	法人				
		(人) ¹²	(人) ²²	(㎡)(イ) ³²	(㎡)(ロ) ⁴⁴	(千円)(ハ) ⁵⁶	(千円)(ニ) ⁶⁸				
商業地区	繁華街	0	1	0	436	110	65,422	45,029	9,511,018	6,427,329	千代田町四丁目
	高度商業地区	0	2	0							
	高度商業地区	0	3	0	150	90	35,877	86,030	6,621,836	17,085,609	本町二丁目
	普通商業地区	0	4	0	3,685	623	1,284,375	915,190	95,746,072	62,010,832	表町二丁目
	計	0	5	0	4,271	823	1,385,674	1,046,249	111,878,926	85,523,770	本町二丁目
住宅地区	併用住宅地区	0	6	0	8,658	803	4,204,973	1,532,956	225,895,223	73,555,771	本町一丁目
	高級住宅地区	0	7	0							
	普通住宅地区	0	8	0	42,891	1,093	15,135,816	1,337,738	757,958,022	59,680,105	大手町一丁目
	計	0	9	0	51,549	1,896	19,340,789	2,870,694	983,853,245	133,235,876	本町一丁目
工業地区	大工場地区	1	0	0		14		1,522,946		46,327,110	古市町
	中小工場地区	1	1	0	183	331	116,224	2,005,657	3,775,150	54,518,915	古市町
	家内工業地区	1	2	0							
	計	1	3	0	183	345	116,224	3,528,603	3,775,150	100,846,025	古市町
村落地区	集団地区	1	4	0							
	村落地区	1	5	0	15,728	429	10,812,107	930,571	315,003,539	25,532,307	東善町
	計	1	6	0	15,728	429	10,812,107	930,571	315,003,539	25,532,307	東善町
観光地区	1	7	0								
農業用施設の用に供する宅地	1	8	0	445	12	688,335	71,052	1,719,997	177,830	朝倉町	
生産緑地地区内の宅地	1	9	0								
合計	2	0	0	72,176	3,505	32,343,129	8,447,169	1,416,230,857	345,315,808	本町二丁目	

- (注) 1. 「農業用施設の用に供する宅地」欄には、固定資産評価基準第1章第3節四に基づき農地+造成費として評価されるもの(ただし書に基づくものは商業地区、住宅地区、工業地区、村落地区、観光地区の各欄に計上すること)を計上すること。
2. 「生産緑地地区内の宅地」欄には、固定資産評価基準第1章第3節五に基づき農地等+造成費として評価されるもの(ただし書に基づくものは商業地区、住宅地区、工業地区、村落地区、観光地区の各欄に計上すること)を計上すること。

1 地方公共団体コード						7 表番号	
1	0	2	0	1	6	0	4

第4表 宅地に関する調(つづき)
(法定免税点以上のもの)

都道府県名 群馬県

市町村名 前橋市

地区別	行番号	(7) 課税標準額		(9) 筆数		(11) 単 位 当 た り 価 格		(12) 最 高 価 格		
		個 人 (千円)	法 人 (千円)	個 人 (筆)	法 人 (筆)	平 均 価 格		個 人 (円/㎡)	法 人 (円/㎡)	
						(イ) 個 人 (円/㎡)	(ロ) 法 人 (円/㎡)			
商業地区	繁華街	0 1 1	4,130,128	4,094,616	619	287	145,380	142,738	225,370	216,158
	高度商業地区	0 2 1					0	0		
	高度商業地区	0 3 1	3,240,561	11,727,356	218	242	184,571	198,601	269,163	301,537
	普通商業地区	0 4 1	39,669,429	40,711,095	6,126	1,820	74,547	67,757	164,807	170,510
	計	0 5 1	47,040,118	56,533,067	6,963	2,349	80,740	81,743	269,163	301,537
住宅地区	併用住宅地区	0 6 1	79,892,388	46,497,082	15,878	2,564	53,721	47,983	110,389	107,065
	高級住宅地区	0 7 1					0	0		
	普通住宅地区	0 8 1	172,771,359	30,039,872	73,058	3,477	50,077	44,613	95,161	90,630
	計	0 9 1	252,663,747	76,536,954	88,936	6,041	50,869	46,412	110,389	107,065
工業地区	大工場地区	1 0 1		30,456,179		120	0	30,419		63,474
	中小工場地区	1 1 1	1,978,980	35,358,278	302	1,267	32,482	27,183	60,985	64,209
	家内工業地区	1 2 1					0	0		
	計	1 3 1	1,978,980	65,814,457	302	1,387	32,482	28,580	60,985	64,209
村落地区	集団地区	1 4 1					0	0		
	村落地区	1 5 1	66,740,293	13,116,904	24,834	1,219	29,134	27,437	45,102	43,550
	計	1 6 1	66,740,293	13,116,904	24,834	1,219	29,134	27,437	45,102	43,550
観光地区	1 7 1					0	0			
農業用施設の用に供する宅地	1 8 1	1,203,998	124,480	859	38	2,499	2,503	3,265	3,256	
生産緑地地区内の宅地	1 9 1					0	0			
合 計	2 0 1	369,627,136	212,125,862	121,894	11,034	43,788	40,879	269,163	301,537	

- (注) 1. 「農業用施設の用に供する宅地」欄には、固定資産評価基準第1章第3節四に基づき農地+造成費として評価されるもの(ただし書に基づくものは商業地区、住宅地区、工業地区、村落地区、観光地区の各欄に計上すること)を計上すること。
2. 「生産緑地地区内の宅地」欄には、固定資産評価基準第1章第3節五に基づき農地等+造成費として評価されるもの(ただし書に基づくものは商業地区、住宅地区、工業地区、村落地区、観光地区の各欄に計上すること)を計上すること。

1 地方公共団体コード					7 表番号		
1	0	2	0	1	6	0	5

第5表 宅地等の負担調整に関する調
(法定免税点以上のもの)

都道府県名 群馬県

市町村名 前橋市

区	分	行番号	(1)		(2)		(3)		(4)		(5)	
			納税義務者数 (人)	地積 (㎡)	決定価格 (千円)	課税標準額 (千円)	筆数 (筆)					
宅 模 住 用 地 の 個 人	本則(価格の6分の1)による課税がなされたもの(負担水準1.0)	0 1 0	8,346	1,791,553	112,610,003	18,768,334	13,559					
	負担調整率1.00	0 2 0	5,457	1,329,668	68,257,644	10,718,488	9,041					
		0 3 0	15,141	3,494,855	183,594,019	25,741,805	23,999					
		0 4 0	17,700	3,989,831	203,555,819	25,581,141	27,569					
		0 5 0	9,742	2,203,865	91,821,090	10,074,286	14,079					
		0 6 0	2,262	506,969	18,022,202	1,758,726	3,088					
	小計	0 7 0	50,302	11,525,188	565,250,774	73,874,446	77,776					
	" 1.025	0 8 0	1,261	270,184	8,653,609	1,102,549	2,008					
		0 9 0	3,703	799,370	26,229,627	2,852,228	5,335					
		1 0 0	3,915	869,011	25,508,081	2,519,344	5,373					
		1 1 0	1,482	331,500	9,620,302	878,868	2,044					
		1 2 0	175	36,055	1,272,890	103,752	234					
	小計	1 3 0	10,536	2,306,120	71,284,509	7,456,741	14,994					
	" 1.05	1 4 0										
	" 1.075	1 5 0										
	" 1.10	1 6 0										
	" 1.15	1 7 0										
	中計	1 8 0	60,838	13,831,308	636,535,283	81,331,187	92,770					
	計	1 9 0	69,184	15,622,861	749,145,286	100,099,521	106,329					
	宅 模 住 用 地 の 法 人	本則(価格の6分の1)による課税がなされたもの(負担水準1.0)	2 0 0	357	177,236	10,565,095	1,760,849	813				
負担調整率1.00		2 1 0	152	84,432	4,364,619	690,851	313					
		2 2 0	278	127,298	6,867,764	969,045	555					
		2 3 0	247	86,617	4,590,659	579,257	487					
		2 4 0	87	29,029	1,175,479	128,579	152					
		2 5 0	22	6,297	254,929	25,013	59					
小計		2 6 0	786	333,673	17,253,450	2,392,745	1,566					
" 1.025		2 7 0	16	3,961	133,176	17,048	28					
		2 8 0	38	11,117	375,604	40,824	70					
		2 9 0	21	7,036	226,511	21,916	44					
		3 0 0	7	2,282	69,845	6,394	16					
		3 1 0	1	66	1,550	132	1					
小計		3 2 0	83	24,462	806,686	86,314	159					
" 1.05		3 3 0										
" 1.075		3 4 0										
" 1.10		3 5 0										
" 1.15		3 6 0										
中計		3 7 0	869	358,135	18,060,136	2,479,059	1,725					
計		3 8 0	1,226	535,371	28,625,231	4,239,908	2,538					

1 地方公共団体コード					7 表番号		
1	0	2	0	1	6	0	5

第5表 宅地等の負担調整に関する調(つづき)
(法定免税点以上のもの)

都道府県名 群馬県

市町村名 前橋市

区 分	行 番 号	納 税 義 務 者 数 (人)	地 積 (㎡)	決 定 価 格 (千円)	課 税 標 準 額 (千円)	筆 数 (筆)		
							9	12
一 般 住 宅 用 地 (個 人)	本則(価格の3分の1)による課税がなされたもの(負担水準1.0)	3 9 0	3,303	650,177	32,577,473	10,859,158	5,574	
	上 記 以 外 の 個 人 の 宅 地	負担調整率1.00	4 0 0	2,797	581,367	27,860,511	8,762,535	4,735
		負担水準0.9以上1.0未満	4 1 0	8,148	1,325,568	63,784,276	17,904,057	12,537
		負担水準0.8以上0.9未満	4 2 0	10,001	1,604,731	74,803,110	18,764,214	15,544
		負担水準0.7以上0.8未満・下落0.15以上	4 3 0	7,288	2,047,496	74,129,985	16,016,712	10,416
		負担水準0.6以上0.7未満・下落0.15以上	4 4 0	2,755	981,367	31,170,636	6,023,220	3,796
	小 計	4 5 0	30,989	6,540,529	271,748,518	67,470,738	47,028	
	" 1.025	負担水準0.7以上0.8未満・下落0.15未満	4 6 0	923	365,968	9,026,045	2,286,115	1,468
		負担水準0.6以上0.7未満・下落0.15未満	4 7 0	2,511	1,047,620	28,643,533	6,249,547	3,732
		負担水準0.5以上0.6未満・下落0.15未満	4 8 0	4,859	2,057,581	57,357,835	11,082,020	6,905
		負担水準0.4以上0.5未満	4 9 0	142	53,985	1,733,210	281,039	197
	小 計	5 0 0	8,435	3,525,154	96,760,623	19,898,721	12,302	
	" 1.05	負担水準0.3以上0.4未満	5 1 0					
	" 1.075	負担水準0.2以上0.3未満	5 2 0					
	" 1.10	負担水準0.1以上0.2未満	5 3 0					
	" 1.15	負担水準0.1未満	5 4 0					
	中 計	5 5 0	39,424	10,065,683	368,509,141	87,369,459	59,330	
計	5 6 0	42,727	10,715,860	401,086,614	98,228,617	64,904		
一 般 住 宅 用 地 (法 人)	本則(価格の3分の1)による課税がなされたもの(負担水準1.0)	5 7 0	123	32,187	1,826,475	608,825	286	
	上 記 以 外 の 法 人 の 宅 地	負担調整率1.00	5 8 0	58	12,059	604,607	191,231	114
		負担水準0.9以上1.0未満	5 9 0	112	21,654	1,113,425	312,510	201
		負担水準0.8以上0.9未満	6 0 0	119	20,183	1,054,157	263,798	206
		負担水準0.7以上0.8未満・下落0.15以上	6 1 0	51	11,748	430,784	92,491	88
		負担水準0.6以上0.7未満・下落0.15以上	6 2 0	23	10,156	314,643	60,848	62
	小 計	6 3 0	363	75,800	3,517,616	920,878	671	
	" 1.025	負担水準0.7以上0.8未満・下落0.15未満	6 4 0	8	822	40,720	10,727	14
		負担水準0.6以上0.7未満・下落0.15未満	6 5 0	18	5,513	153,154	33,551	37
		負担水準0.5以上0.6未満・下落0.15未満	6 6 0	25	5,979	176,148	34,159	40
		負担水準0.4以上0.5未満	6 7 0	1	99	2,294	390	1
	小 計	6 8 0	52	12,413	372,316	78,827	92	
	" 1.05	負担水準0.3以上0.4未満	6 9 0					
	" 1.075	負担水準0.2以上0.3未満	7 0 0					
	" 1.10	負担水準0.1以上0.2未満	7 1 0					
	" 1.15	負担水準0.1未満	7 2 0					
	中 計	7 3 0	415	88,213	3,889,932	999,705	763	
計	7 4 0	538	120,400	5,716,407	1,608,530	1,049		

1 地方公共団体コード						7 表番号	
1	0	2	0	1	6	0	6

第6表 宅地等の負担調整に関する調(つづき)
(法定免税点以上のもの)

都道府県名 群馬県

市町村名 前橋市

区 分	行 番 号	納 税 義 務 者 数	地 積	決 定 価 格	課 税 標 準 額	筆 数		
							(人)	(㎡)
宅 地 等 (個人)	引き下げ(負担水準0.7超)による課税がなされたもの	0 1 0	4,333	1,959,044	114,179,904	79,925,933	7,822	
	上 記 以 外 の も の	負担調整率1.00	0 2 0	4,068	2,226,543	86,155,173	56,040,280	7,386
		負担水準0.6以上0.7以下	0 3 0	2,075	982,184	40,126,679	22,336,034	3,390
		負担水準0.5以上0.6未満・下落0.15以上	0 4 0	294	130,266	4,562,442	2,219,970	438
		負担水準0.45以上0.5未満・下落0.15以上	0 5 0	6,437	3,338,993	130,844,294	80,596,284	11,214
	小 計	0 5 0	6,437	3,338,993	130,844,294	80,596,284	11,214	
	" 1.025	負担水準0.5以上0.6未満・下落0.15未満	0 6 0	869	349,624	10,364,191	5,687,860	1,298
		負担水準0.45以上0.5未満・下落0.15未満	0 7 0	666	290,942	8,506,250	4,165,494	901
		負担水準0.4以上0.45未満	0 8 0	153	61,397	1,953,126	862,518	196
		小 計	0 9 0	1,688	701,963	20,823,567	10,715,872	2,395
	" 1.05	負担水準0.3以上0.4未満	1 0 0	13	4,408	151,192	60,909	18
	" 1.075	負担水準0.2以上0.3未満	1 1 0					
	" 1.10	負担水準0.1以上0.2未満	1 2 0					
	" 1.15	負担水準0.1未満	1 3 0					
	中 計	1 4 0	8,138	4,045,364	151,819,053	91,373,065	13,627	
計	1 5 0	12,471	6,004,408	265,998,957	171,298,998	21,449		
宅 地 等 (法人)	引き下げ(負担水準0.7超)による課税がなされたもの	1 6 0	1,271	4,027,234	188,821,402	132,096,603	4,888	
	上 記 以 外 の も の	負担調整率1.00	1 7 0	856	1,994,128	70,953,083	45,659,959	2,645
		負担水準0.6以上0.7以下	1 8 0	402	1,115,675	34,086,368	19,334,627	986
		負担水準0.5以上0.6未満・下落0.15以上	1 9 0	44	37,437	1,240,910	600,782	83
		負担水準0.45以上0.5未満・下落0.15以上	2 0 0	1,302	3,147,240	106,280,361	65,595,368	3,714
	小 計	2 0 0	1,302	3,147,240	106,280,361	65,595,368	3,714	
	" 1.025	負担水準0.5以上0.6未満・下落0.15未満	2 1 0	156	382,702	9,683,812	5,570,066	306
		負担水準0.45以上0.5未満・下落0.15未満	2 2 0	83	202,107	5,307,337	2,621,960	304
		負担水準0.4以上0.45未満	2 3 0	19	31,435	864,205	386,683	40
		小 計	2 4 0	258	616,244	15,855,354	8,578,709	650
	" 1.05	負担水準0.3以上0.4未満	2 5 0	1	680	17,053	6,744	1
	" 1.075	負担水準0.2以上0.3未満	2 6 0					
	" 1.10	負担水準0.1以上0.2未満	2 7 0					
	" 1.15	負担水準0.1未満	2 8 0					
	中 計	2 9 0	1,561	3,764,164	122,152,768	74,180,821	4,365	
計	3 0 0	2,832	7,791,398	310,974,170	206,277,424	9,253		

1 地方公共団体コード						7 表番号	
1	0	2	0	1	6	0	7

第7表 宅地等の負担調整に関する調(つづき)
(法定免税点以上のもの)

都道府県名 群馬県

市町村名 前橋市

区 分		行 番 号	(1) 納 税 義 務 者 数 12 (人) 24	(2) 地 積 (㎡) 39	(3) 決 定 価 格 (千円) 54	(4) 課 税 標 準 額 (千円) 69	(5) 筆 数 (筆) 80			
宅地 (農地+造成費として評価される農業用地)	商業地等(個人)	引き下げ(負担水準0.7超)による課税がなされたもの	0 1 0	126	102,795	259,214	181,450	147		
		上記以外	負担調整率1.00	負担水準0.6以上0.7以下	0 2 0	398	585,540	1,460,783	1,022,548	712
				負担水準0.5以上0.6未満・下落0.15以上	0 3 0					
				負担水準0.45以上0.5未満・下落0.15以上	0 4 0					
				小 計	0 5 0	398	585,540	1,460,783	1,022,548	712
		" 1.025	負担水準0.5以上0.6未満・下落0.15未満	0 6 0						
			負担水準0.45以上0.5未満・下落0.15未満	0 7 0						
			負担水準0.4以上0.45未満	0 8 0						
		小 計	0 9 0	0	0	0	0	0		
		" 1.05	負担水準0.3以上0.4未満	1 0 0						
		" 1.075	負担水準0.2以上0.3未満	1 1 0						
		" 1.10	負担水準0.1以上0.2未満	1 2 0						
		" 1.15	負担水準0.1未満	1 3 0						
		中 計	1 4 0	398	585,540	1,460,783	1,022,548	712		
		計	1 5 0	524	688,335	1,719,997	1,203,998	859		
商業地等(法人)	商業地等(法人)	引き下げ(負担水準0.7超)による課税がなされたもの	1 6 0	4	6,107	14,456	10,119	5		
		上記以外	負担調整率1.00	負担水準0.6以上0.7以下	1 7 0	12	64,945	163,374	114,361	33
				負担水準0.5以上0.6未満・下落0.15以上	1 8 0					
				負担水準0.45以上0.5未満・下落0.15以上	1 9 0					
				小 計	2 0 0	12	64,945	163,374	114,361	33
		" 1.025	負担水準0.5以上0.6未満・下落0.15未満	2 1 0						
			負担水準0.45以上0.5未満・下落0.15未満	2 2 0						
			負担水準0.4以上0.45未満	2 3 0						
		小 計	2 4 0	0	0	0	0	0		
		" 1.05	負担水準0.3以上0.4未満	2 5 0						
		" 1.075	負担水準0.2以上0.3未満	2 6 0						
		" 1.10	負担水準0.1以上0.2未満	2 7 0						
		" 1.15	負担水準0.1未満	2 8 0						
		中 計	2 9 0	12	64,945	163,374	114,361	33		
		計	3 0 0	16	71,052	177,830	124,480	38		

この表における個人・法人別の各区分の合計数字は、第6表における該当行列内の数字を超えないことに留意すること(納税義務者数は除く)。

(例) 第6表010行2列 第7表010行2列 + 第7表310行2列

1 地方公共団体コード						7 表番号	
1	0	2	0	1	6	0	7

第7表 宅地等の負担調整に関する調(つづき)
(法定免税点以上のもの)

都道府県名 群馬県

市町村名 前橋市

区 分		行 番 号	(1) 納 税 義 務 者 数	(2) 地 積	(3) 決 定 価 格	(4) 課 税 標 準 額	(5) 筆 数	
		9	12 (人) 24	(m ²) 39	(千円) 54	(千円) 69	(筆) 80	
宅地 (農地+造成費として評価される個人)	商業地等(個人)	引き下げ(負担水準0.7超)による課税がなされたもの	3 1 0					
		上記 負担調整率1.00	負担水準0.6以上0.7以下	3 2 0				
			負担水準0.5以上0.6未満・下落0.15以上	3 3 0				
			負担水準0.45以上0.5未満・下落0.15以上	3 4 0				
			小 計	3 5 0	0	0	0	0
		" 1.025	負担水準0.5以上0.6未満・下落0.15未満	3 6 0				
			負担水準0.45以上0.5未満・下落0.15未満	3 7 0				
			負担水準0.4以上0.45未満	3 8 0				
			小 計	3 9 0	0	0	0	0
		" 1.05	負担水準0.3以上0.4未満	4 0 0				
		" 1.075	負担水準0.2以上0.3未満	4 1 0				
		" 1.10	負担水準0.1以上0.2未満	4 2 0				
		" 1.15	負担水準0.1未満	4 3 0				
		中 計	4 4 0	0	0	0	0	
		計	4 5 0	0	0	0	0	
宅地 (生産緑地地区内の宅地)	商業地等(法人)	引き下げ(負担水準0.7超)による課税がなされたもの	4 6 0					
		上記 負担調整率1.00	負担水準0.6以上0.7以下	4 7 0				
			負担水準0.5以上0.6未満・下落0.15以上	4 8 0				
			負担水準0.45以上0.5未満・下落0.15以上	4 9 0				
			小 計	5 0 0	0	0	0	0
		" 1.025	負担水準0.5以上0.6未満・下落0.15未満	5 1 0				
			負担水準0.45以上0.5未満・下落0.15未満	5 2 0				
			負担水準0.4以上0.45未満	5 3 0				
			小 計	5 4 0	0	0	0	0
		" 1.05	負担水準0.3以上0.4未満	5 5 0				
		" 1.075	負担水準0.2以上0.3未満	5 6 0				
		" 1.10	負担水準0.1以上0.2未満	5 7 0				
		" 1.15	負担水準0.1未満	5 8 0				
		中 計	5 9 0	0	0	0	0	
		計	6 0 0	0	0	0	0	

この表における個人・法人別の各区分の合計数字は、第6表における該当行列内の数字を超えないことに留意すること(納税義務者数は除く)。

(例) 第6表010行2列 第7表010行2列 + 第7表310行2列

1 地方公共団体コード						7 表番号	
1	0	2	0	1	6	0	8

第8表 宅地等の負担調整に関する調(つづき)
(法定免税点以上のもの)

都道府県名 群馬県

市町村名 前橋市

区 分			(1)	(2)	(3)	(4)	(5)		
			9 行 番 号	12 納 税 義 務 者 数 (人)	24 地 積 (㎡)	39 決 定 価 格 (千円)	54 課 税 標 準 額 (千円)	69 筆 数 (筆)	
宅 地 計	本則による課税がなされたもの(負担水準1.0)		0 1 0	12,129	2,651,153	157,579,046	31,997,166	20,232	
	引き下げ(負担水準0.7超)による課税がなされたもの		0 2 0	5,604	5,986,278	303,001,306	212,022,536	12,710	
	上 記	負担調整率1.00	負担水準0.8(0.8、0.6)以上1.0未満(1.0未満、0.7以下)	0 3 0	37,067	11,197,572	513,555,121	166,990,761	61,526
			負担水準0.55(0.5、0.45)以上0.8(0.8、0.6)未満・下落0.15以上	0 4 0	53,112	13,763,851	581,339,892	123,859,698	80,443
			小 計	0 5 0	90,179	24,961,423	1,094,895,013	290,850,459	141,969
	以 外	" 1.025	負担水準0.55(0.5、0.45)以上0.8(0.8、0.6)未満・下落0.15未満	0 6 0	19,072	6,669,537	190,385,633	44,295,408	27,863
			負担水準0.4(0.4、0.4)以上0.55(0.5、0.45)未満	0 7 0	1,980	516,819	15,517,422	2,519,776	2,729
			小 計	0 8 0	21,052	7,186,356	205,903,055	46,815,184	30,592
	"	1.05	負担水準0.3以上0.4未満	0 9 0	14	5,088	168,245	67,653	19
	"	1.075	負担水準0.2以上0.3未満	1 0 0	0	0	0	0	0
	"	1.10	負担水準0.1以上0.2未満	1 1 0	0	0	0	0	0
	"	1.15	負担水準0.1未満	1 2 0	0	0	0	0	0
			中 計	1 3 0	111,245	32,152,867	1,300,966,313	337,733,296	172,580
			計	1 4 0	128,978	40,790,298	1,761,546,665	581,752,998	205,522
一 般 山 林	本則による課税がなされたもの		1 5 0	1,179	1,674,574	59,515	59,515	2,017	
	上 記	負担調整率 1.025が適用されたもの	1 6 0	2	1	1	1	2	
		" 1.05が適用されたもの	1 7 0						
	以 外 の も の	" 1.075が適用されたもの	1 8 0						
		" 1.10が適用されたもの	1 9 0						
		" 1.15が適用されたもの	2 0 0						
			小 計	2 1 0	2	1	1	2	
		計	2 2 0	1,181	1,674,575	59,516	59,516	2,019	

1 地方公共団体コード						7 表番号	
1	0	2	0	1	6	0	8

第8表 宅地等の負担調整に関する調 (つづき)
(法定免税点以上のもの)

都道府県名 群馬県

市町村名 前橋市

区 分		行 番 号	納 税 義 務 者 数	地 積	決 定 価 格	課 税 標 準 額	筆 数			
		9	12 (人)	24 (㎡)	39 (千円)	54 (千円)	69 (筆) 80			
その他	宅 地 比 準 土 地 の 個 人	引き下げ(負担水準0.7超)による課税がなされたもの	2 3 0	840	660,945	18,265,471	12,785,830	1,301		
		上 記 負 担 調 整 率 1.00	負担水準0.6以上0.7以下	2 4 0	1,490	1,043,538	29,418,687	19,035,621	2,138	
			負担水準0.5以上0.6未満・下落0.15以上	2 5 0	826	499,977	14,766,750	8,373,892	1,172	
			負担水準0.45以上0.5未満・下落0.15以上	2 6 0	109	52,910	1,728,858	823,215	127	
			小 計	2 7 0	2,425	1,596,425	45,914,295	28,232,728	3,437	
		以 外 の も の	" 1.025	負担水準0.5以上0.6未満・下落0.15未満	2 8 0	596	381,972	6,375,583	3,626,181	816
				負担水準0.45以上0.5未満・下落0.15未満	2 9 0	68	35,490	931,088	457,094	81
				負担水準0.4以上0.45未満	3 0 0	81	41,783	1,076,497	476,351	92
				小 計	3 1 0	745	459,245	8,383,168	4,559,626	989
		" 1.05	負担水準0.3以上0.4未満	3 2 0	27	20,586	461,459	178,046	34	
	" 1.075	負担水準0.2以上0.3未満	3 3 0	1	3,504	79,150	23,948	1		
	" 1.10	負担水準0.1以上0.2未満	3 4 0	1	659	11,501	1,689	1		
	" 1.15	負担水準0.1未満	3 5 0	5	6,093	262,165	10,660	7		
	中 計	3 6 0	3,204	2,086,512	55,111,738	33,006,697	4,469			
	計	3 7 0	4,044	2,747,457	73,377,209	45,792,527	5,770			
	宅 地 比 準 土 地 の 法 人	宅 地 比 準 土 地 の 法 人	引き下げ(負担水準0.7超)による課税がなされたもの	3 8 0	128	500,125	8,624,043	6,031,388	1,478	
			上 記 負 担 調 整 率 1.00	負担水準0.6以上0.7以下	3 9 0	269	595,438	9,581,459	6,193,493	1,146
				負担水準0.5以上0.6未満・下落0.15以上	4 0 0	122	150,258	3,514,564	1,994,732	275
				負担水準0.45以上0.5未満・下落0.15以上	4 1 0	5	673	19,233	9,301	6
小 計				4 2 0	396	746,369	13,115,256	8,197,526	1,427	
以 外 の も の			" 1.025	負担水準0.5以上0.6未満・下落0.15未満	4 3 0	113	120,176	1,936,551	1,112,140	199
				負担水準0.45以上0.5未満・下落0.15未満	4 4 0	14	7,639	140,993	69,767	16
				負担水準0.4以上0.45未満	4 5 0	7	13,626	582,965	253,748	26
				小 計	4 6 0	134	141,441	2,660,509	1,435,655	241
" 1.05			負担水準0.3以上0.4未満	4 7 0	4	22,876	537,777	208,462	60	
" 1.075	負担水準0.2以上0.3未満	4 8 0								
" 1.10	負担水準0.1以上0.2未満	4 9 0								
" 1.15	負担水準0.1未満	5 0 0								
中 計	5 1 0	534	910,686	16,313,542	9,841,643	1,728				
計	5 2 0	662	1,410,811	24,937,585	15,873,031	3,206				

1 地方公共団体コード						7 表番号	
1	0	2	0	1	6	0	8

第8表 宅地等の負担調整に関する調 (つづき)
(法定免税点以上のもの)

都道府県名 群馬県

市町村名 前橋市

区 分		行 番 号	(1) 納税義務者数 12 (人)	(2) 地 積 24 (㎡)	(3) 決 定 価 格 39 (千円)	(4) 課 税 標 準 額 54 (千円)	(5) 筆 数 69 (筆)	
そ の 他	宅 地 比 準 土 地 以 外 の 土 地	本則による課税がなされたもの	5 3 0	480,434	28,814	28,814	1,250	
		上 負担調整率1.025が適用されたもの	5 4 0	1	1	1	3	
		記 " 1.05が適用されたもの	5 5 0					
		以 " 1.075が適用されたもの	5 6 0					
		外 " 1.10が適用されたもの	5 7 0					
		の " 1.15が適用されたもの	5 8 0	872	80,227	387,365	14,205	1,421
		の 小 計	5 9 0	875	80,228	387,366	14,206	1,424
計		6 0 0	1,502	560,662	416,180	43,020	2,674	
総 計		本則による課税がなされたもの	6 1 0	4,806,161	157,667,375	32,085,495	23,499	
		引き下げによる課税がなされたもの	6 2 0	7,147,348	329,890,820	230,839,754	15,489	
		上 負担調整率1.00が適用されたもの	6 3 0	27,304,217	1,153,924,564	327,280,713	146,833	
		記 " 1.025が適用されたもの	6 4 0	7,787,044	216,946,734	52,810,467	31,827	
		以 " 1.05が適用されたもの	6 5 0	48,550	1,167,481	454,161	113	
		外 " 1.075が適用されたもの	6 6 0	3,504	79,150	23,948	1	
		の " 1.10が適用されたもの	6 7 0	659	11,501	1,689	1	
		の " 1.15が適用されたもの	6 8 0	877	86,320	649,530	24,865	1,428
小 計		6 9 0	35,230,294	1,372,778,960	380,595,843	180,203		
計		7 0 0	136,367	47,183,803	1,860,337,155	643,521,092	219,191	

1 地方公共団体コード					7 表番号		
1	0	2	0	1	6	0	9

第9表 農地の負担調整に関する調
(法定免税点以上のもの)

都道府県名 群馬県

市町村名 前橋市

区	分	行番号	(1)		(2)		(3)		(4)		(5)	
			9	12	24	39	54	69	80			
			納税義務者数 (人)		地積 (㎡)		決定価格 (千円)		課税標準額 (千円)		筆数 (筆)	
一般市街地の	上記のもの	本則による(価格の3分の1)課税がなされたもの		0	1	0	287	285,001	2,850,470	950,157	489	
		負担調整率1.00	負担水準0.9以上1.0未満・下落0.15以上	0	2	0	73	62,727	954,319	303,972	104	
			負担水準0.8以上0.9未満・下落0.15以上	0	3	0	60	33,665	575,603	163,299	78	
			負担水準0.7以上0.8未満・下落0.15以上	0	4	0	65	54,415	1,058,264	264,388	106	
			負担水準0.6以上0.7未満・下落0.15以上	0	5	0	69	73,032	1,670,880	356,251	112	
			負担水準0.5以上0.6未満・下落0.15以上	0	6	0	281	325,838	9,397,151	1,708,910	467	
		小計		0	7	0	548	549,677	13,656,217	2,796,820	867	
		以外	" 1.025	負担水準0.9以上1.0未満・下落0.15未満	0	8	0	2	1,430	23,215	7,510	4
			" 1.05	負担水準0.8以上0.9未満・下落0.15未満	0	9	0	1	533	9,262	2,913	1
			" 1.075	負担水準0.7以上0.8未満・下落0.15未満	1	0	0	2	968	20,560	5,542	6
	のもの	" 1.10	負担水準0.6以上0.7未満・下落0.15未満	1	1	0	2	1,130	29,803	6,620	4	
			負担水準0.5以上0.6未満・下落0.15未満	1	2	0	13	14,911	442,210	88,066	19	
			負担水準0.4以上0.5未満	1	3	0	317	315,786	11,251,574	1,855,075	526	
			負担水準0.3以上0.4未満	1	4	0	379	322,927	14,888,094	1,894,827	645	
			負担水準0.2以上0.3未満	1	5	0	123	113,694	6,429,444	660,882	227	
			負担水準0.1以上0.2未満	1	6	0	29	25,154	1,156,193	71,906	43	
			負担水準0.1未満	1	7	0	28	39,122	1,070,095	6,664	48	
	小計		1	8	0	891	832,724	35,267,413	4,584,040	1,512		
	中計		1	9	0	1,444	1,385,332	48,976,667	7,396,825	2,390		
	計		2	0	0	1,731	1,670,333	51,827,137	8,346,982	2,879		
区域農地の	上記のもの	本則による(価格の3分の1)課税がなされたもの		2	1	0	92	71,450	468,785	156,262	134	
		負担調整率1.00	負担水準0.9以上1.0未満・下落0.15以上	2	2	0	46	38,741	366,157	115,438	60	
			負担水準0.8以上0.9未満・下落0.15以上	2	3	0	48	33,641	358,044	100,396	57	
			負担水準0.7以上0.8未満・下落0.15以上	2	4	0	113	86,893	1,003,779	252,767	151	
			負担水準0.6以上0.7未満・下落0.15以上	2	5	0	165	123,957	1,729,349	369,924	222	
			負担水準0.5以上0.6未満・下落0.15以上	2	6	0	272	209,856	3,606,686	661,397	392	
		小計		2	7	0	644	493,088	7,064,015	1,499,922	882	
		以外	" 1.025	負担水準0.9以上1.0未満・下落0.15未満	2	8	0	1	208	2,121	680	1
			" 1.05	負担水準0.8以上0.9未満・下落0.15未満	2	9	0	3	1,553	17,406	5,245	3
			" 1.075	負担水準0.7以上0.8未満・下落0.15未満	3	0	0	2	1,441	19,091	5,057	3
	のもの	" 1.10	負担水準0.6以上0.7未満・下落0.15未満	3	1	0	5	2,781	40,937	10,000	12	
			負担水準0.5以上0.6未満・下落0.15未満	3	2	0	2	1,577	26,550	5,663	2	
			負担水準0.4以上0.5未満	3	3	0	206	161,948	3,556,169	577,011	298	
			負担水準0.3以上0.4未満	3	4	0	473	377,609	10,841,795	1,358,126	743	
			負担水準0.2以上0.3未満	3	5	0	1,128	801,812	32,487,756	2,881,060	1,910	
			負担水準0.1以上0.2未満	3	6	0	652	460,599	24,093,172	1,469,795	1,226	
			負担水準0.1未満	3	7	0	50	70,668	1,980,739	6,269	81	
	小計		3	8	0	2,516	1,876,994	73,027,118	6,307,924	4,272		
	中計		3	9	0	3,166	2,373,284	80,129,751	7,818,828	5,161		
	計		4	0	0	3,258	2,444,734	80,598,536	7,975,090	5,295		

地方公共団体コード						表番号	
1	0	2	0	1	6	0	9

第9表 農地の負担調整に関する調(つづき)
(法定免税点以上のもの)

都道府県名 群馬県

市町村名 前橋市

区	分	行番号	(1)		(2)		(3)		(4)		(5)		
			納税義務者数 (人)	地積 (㎡)	決定価格 (千円)	課税標準額 (千円)	筆数 (筆)						
一般市街化区域農地	計	本則による(価格の3分の1)課税がなされたもの		4	1	0	379	356,451	3,319,255	1,106,419	623		
		上記	負担調整率1.00	負担水準0.9以上1.0未満・下落0.15以上	4	2	0	119	101,468	1,320,476	419,410	164	
				負担水準0.8以上0.9未満・下落0.15以上	4	3	0	108	67,306	933,647	263,695	135	
				負担水準0.7以上0.8未満・下落0.15以上	4	4	0	178	141,308	2,062,043	517,155	257	
				負担水準0.6以上0.7未満・下落0.15以上	4	5	0	234	196,989	3,400,229	726,175	334	
				負担水準0.5以上0.6未満・下落0.15以上	4	6	0	553	535,694	13,003,837	2,370,307	859	
				小計	4	7	0	1,192	1,042,765	20,720,232	4,296,742	1,749	
		以外	" 1.025	負担水準0.9以上1.0未満・下落0.15未満	4	8	0	3	1,638	25,336	8,190	5	
				" 1.05	負担水準0.8以上0.9未満・下落0.15未満	4	9	0	4	2,086	26,668	8,158	4
				" 1.075	負担水準0.7以上0.8未満・下落0.15未満	5	0	0	4	2,409	39,651	10,599	9
				" 1.10	負担水準0.6以上0.7未満・下落0.15未満	5	1	0	7	3,911	70,740	16,620	16
					負担水準0.5以上0.6未満・下落0.15未満	5	2	0	15	16,488	468,760	93,729	21
					負担水準0.4以上0.5未満	5	3	0	523	477,734	14,807,743	2,432,086	824
		負担水準0.3以上0.4未満	5		4	0	852	700,536	25,729,889	3,252,953	1,388		
		負担水準0.2以上0.3未満	5	5	0	1,251	915,506	38,917,200	3,541,942	2,137			
		負担水準0.1以上0.2未満	5	6	0	681	485,753	25,249,365	1,541,701	1,269			
		負担水準0.1未満	5	7	0	78	109,790	3,050,834	12,933	129			
		小計	5	8	0	3,407	2,709,718	108,294,531	10,891,964	5,784			
		中計	5	9	0	4,610	3,758,616	129,106,418	15,215,653	7,551			
		計	6	0	0	4,989	4,115,067	132,425,673	16,322,072	8,174			

地方公共団体コード						表番号	
1	0	2	0	1	6	7	8
1	0	2	0	1	6	1	0

第10表 農地の負担調整に関する調(つづき)
(法定免税点以上のもの)

都道府県名 群馬県

市町村名 前橋市

区	分	行番号	(1)	(2)	(3)	(4)	(5)		
			納税義務者数 (人)	地積 (㎡)	決定価格 (千円)	課税標準額 (千円)	筆数 (筆)		
介 田 在 の も の	本則による課税がなされたもの		0	1	0				
	上 記	負担調整率1.00	負担水準0.9以上1.0未満・下落0.15以上	0	2	0			
			負担水準0.8以上0.9未満・下落0.15以上	0	3	0			
			負担水準0.7以上0.8未満・下落0.15以上	0	4	0			
			負担水準0.6以上0.7未満・下落0.15以上	0	5	0			
			負担水準0.5以上0.6未満・下落0.15以上	0	6	0			
		小計	0	7	0	0	0	0	
	以	" 1.025	負担水準0.9以上1.0未満・下落0.15未満	0	8	0			
	外	" 1.05	負担水準0.8以上0.9未満・下落0.15未満	0	9	0			
	の	" 1.075	負担水準0.7以上0.8未満・下落0.15未満	1	0	0			
	も の	" 1.10	負担水準0.6以上0.7未満・下落0.15未満	1	1	0			
			負担水準0.5以上0.6未満・下落0.15未満	1	2	0			
			負担水準0.4以上0.5未満	1	3	0			
			負担水準0.3以上0.4未満	1	4	0			
			負担水準0.2以上0.3未満	1	5	0			
			負担水準0.1以上0.2未満	1	6	0			
			負担水準0.1未満	1	7	0			
			小計	1	8	0	0	0	0
	中計	1	9	0	0	0	0		
	計	2	0	0	0	0	0		
農 畑 地 の も の	本則による課税がなされたもの		2	1	0				
	上 記	負担調整率1.00	負担水準0.9以上1.0未満・下落0.15以上	2	2	0			
			負担水準0.8以上0.9未満・下落0.15以上	2	3	0			
			負担水準0.7以上0.8未満・下落0.15以上	2	4	0			
			負担水準0.6以上0.7未満・下落0.15以上	2	5	0			
			負担水準0.5以上0.6未満・下落0.15以上	2	6	0			
		小計	2	7	0	0	0	0	
	以	" 1.025	負担水準0.9以上1.0未満・下落0.15未満	2	8	0			
	外	" 1.05	負担水準0.8以上0.9未満・下落0.15未満	2	9	0			
	の	" 1.075	負担水準0.7以上0.8未満・下落0.15未満	3	0	0			
	も の	" 1.10	負担水準0.6以上0.7未満・下落0.15未満	3	1	0			
			負担水準0.5以上0.6未満・下落0.15未満	3	2	0			
			負担水準0.4以上0.5未満	3	3	0			
			負担水準0.3以上0.4未満	3	4	0			
			負担水準0.2以上0.3未満	3	5	0			
			負担水準0.1以上0.2未満	3	6	0			
			負担水準0.1未満	3	7	0			
			小計	3	8	0	0	0	0
	中計	3	9	0	0	0	0		
	計	4	0	0	0	0	0		

地方公共団体コード						表番号	
1	0	2	0	1	6	7	8

第10表 農地の負担調整に関する調(つづき)
(法定免税点以上のもの)

都道府県名 群馬県

市町村名 前橋市

区 分		行 番 号	(1) 納 税 義 務 者 数 (人)	(2) 地 積 (㎡)	(3) 決 定 価 格 (千円)	(4) 課 税 標 準 額 (千円)	(5) 筆 数 (筆)	
		9	12	24	39	54	69 80	
介 在 農 地	計 外 の も の	本則による課税がなされたもの	4 1 0	0	0	0	0	
		上 記	負担調整率1.00	負担水準0.9以上1.0未満・下落0.15以上	4 2 0	0	0	0
				負担水準0.8以上0.9未満・下落0.15以上	4 3 0	0	0	0
				負担水準0.7以上0.8未満・下落0.15以上	4 4 0	0	0	0
				負担水準0.6以上0.7未満・下落0.15以上	4 5 0	0	0	0
				負担水準0.5以上0.6未満・下落0.15以上	4 6 0	0	0	0
				小 計	4 7 0	0	0	0
		以	" 1.025	負担水準0.9以上1.0未満・下落0.15未満	4 8 0	0	0	0
			" 1.05	負担水準0.8以上0.9未満・下落0.15未満	4 9 0	0	0	0
			" 1.075	負担水準0.7以上0.8未満・下落0.15未満	5 0 0	0	0	0
		の	" 1.10	負担水準0.6以上0.7未満・下落0.15未満	5 1 0	0	0	0
				負担水準0.5以上0.6未満・下落0.15未満	5 2 0	0	0	0
				負担水準0.4以上0.5未満	5 3 0	0	0	0
				負担水準0.3以上0.4未満	5 4 0	0	0	0
				負担水準0.2以上0.3未満	5 5 0	0	0	0
				負担水準0.1以上0.2未満	5 6 0	0	0	0
				負担水準0.1未満	5 7 0	0	0	0
		小 計	5 8 0	0	0	0		
中 計	5 9 0	0	0	0				
計	6 0 0	0	0	0				

1 地方公共団体コード						7 表番号	
1	0	2	0	1	6	1	1

第11表 農地の負担調整に関する調(つづき)
(法定免税点以上のもの)

都道府県名 群馬県

市町村名 前橋市

区 分		行 番 号	(1) 納 税 義 務 者 数 12 (人) 24	(2) 地 積 (m ²) 39	(3) 決 定 価 格 (千円) 54	(4) 課 税 標 準 額 (千円) 69	(5) 筆 数 (筆) 80	
一 般 農 地	田	本則による課税がなされたもの	0 1 0	5,967	23,890,341	3,599,629	3,599,629	14,855
		上記以外 のものの 負担調整率1.025が適用されたもの	0 2 0	2	1	1	1	2
		” 1.05が適用されたもの	0 3 0					
		” 1.075が適用されたもの	0 4 0					
		” 1.10が適用されたもの	0 5 0					
		小 計	0 6 0	2	1	1	1	2
	計	0 7 0	5,969	23,890,342	3,599,630	3,599,630	14,857	
	畑	本則による課税がなされたもの	0 8 0	7,737	23,930,864	1,708,389	1,708,389	25,643
		上記以外 のものの 負担調整率1.025が適用されたもの	0 9 0	6	2	1	1	6
		” 1.05が適用されたもの	1 0 0					
		” 1.075が適用されたもの	1 1 0					
		” 1.10が適用されたもの	1 2 0					
		小 計	1 3 0	6	2	1	1	6
	計	1 4 0	7,743	23,930,866	1,708,390	1,708,390	25,649	
	地 計	本則による課税がなされたもの	1 5 0	13,704	47,821,205	5,308,018	5,308,018	40,498
上記以外 のものの 負担調整率1.025が適用されたもの		1 6 0	8	3	2	2	8	
” 1.05が適用されたもの		1 7 0	0	0	0	0	0	
” 1.075が適用されたもの		1 8 0	0	0	0	0	0	
” 1.10が適用されたもの		1 9 0	0	0	0	0	0	
小 計		2 0 0	8	3	2	2	8	
計	2 1 0	13,712	47,821,208	5,308,020	5,308,020	40,506		

1 地方公共団体コード						7 表番号	
1	0	2	0	1	6	1	2

第12表 農地の負担調整に関する調(つづき)
(法定免税点以上のもの)

都道府県名 群馬県

市町村名 前橋市

				(1)	(2)	(3)	(4)	(5)
区 分		行 番 号	納 税 義 務 者 数	地 積	決 定 価 格	課 税 標 準 額	筆 数	
		9	12 (人)	24 (㎡)	39 (千円)	54 (千円)	69 (筆)	80
合 計	田	本則による課税がなされたもの	0 1 0	6,254	24,175,342	6,450,099	4,549,786	15,344
		上記以外のもの	0 2 0	548	549,677	13,656,217	2,796,820	867
		" 1.025が適用されたもの	0 3 0	4	1,431	23,216	7,511	6
		" 1.05が適用されたもの	0 4 0	1	533	9,262	2,913	1
		" 1.075が適用されたもの	0 5 0	2	968	20,560	5,542	6
		" 1.10が適用されたもの	0 6 0	891	832,724	35,267,413	4,584,040	1,512
		小 計	0 7 0	1,446	1,385,333	48,976,668	7,396,826	2,392
	計	0 8 0	7,700	25,560,675	55,426,767	11,946,612	17,736	
	畑	本則による課税がなされたもの	0 9 0	7,829	24,002,314	2,177,174	1,864,651	25,777
		上記以外のもの	1 0 0	644	493,088	7,064,015	1,499,922	882
		" 1.025が適用されたもの	1 1 0	7	210	2,122	681	7
		" 1.05が適用されたもの	1 2 0	3	1,553	17,406	5,245	3
		" 1.075が適用されたもの	1 3 0	2	1,441	19,091	5,057	3
		" 1.10が適用されたもの	1 4 0	2,516	1,876,994	73,027,118	6,307,924	4,272
		小 計	1 5 0	3,172	2,373,286	80,129,752	7,818,829	5,167
	計	1 6 0	11,001	26,375,600	82,306,926	9,683,480	30,944	
	計	本則による課税がなされたもの	1 7 0	14,083	48,177,656	8,627,273	6,414,437	41,121
		上記以外のもの	1 8 0	1,192	1,042,765	20,720,232	4,296,742	1,749
" 1.025が適用されたもの		1 9 0	11	1,641	25,338	8,192	13	
" 1.05が適用されたもの		2 0 0	4	2,086	26,668	8,158	4	
" 1.075が適用されたもの		2 1 0	4	2,409	39,651	10,599	9	
" 1.10が適用されたもの		2 2 0	3,407	2,709,718	108,294,531	10,891,964	5,784	
小 計		2 3 0	4,618	3,758,619	129,106,420	15,215,655	7,559	
計	2 4 0	18,701	51,936,275	137,733,693	21,630,092	48,680		

1 地方公共団体コード						7 表番号	
1	0	2	0	1	6	1	7

第17表 課税標準の特例等に関する調
(法定免税点以上のもの)

都道府県名 群馬県

市町村名 前橋市

区分	地目	行番号	(1)	(2)	(3)	(4)	(5)	(6)
			田	畑	宅地	山林	その他	計
			12 (千円)	23 (千円)	34 (千円)	45 (千円)	56 (千円)	67 (千円)
法	第9項	評価額の1/2の額	010			111,968		111,968
		減額後の課税標準額	020			78,378		78,378
第16項 (旧法分)		評価額の1/2の額	030					0
		減額後の課税標準額	040					0
第22項		評価額の1/4の額	050					0
		減額後の課税標準額	060					0
第25項 (新法分)		評価額の1/3の額	070					0
		減額後の課税標準額	080					0
		評価額の1/6の額	090					0
第25項 (旧法分)		減額後の課税標準額	100					0
		評価額の1/6の額	110					0
第26項		減額後の課税標準額	120					0
		評価額の1/2の額	130					0
第27項 (新法分)		減額後の課税標準額	140					0
		評価額の1/2の額	150					0
第27項 (旧法分)		減額後の課税標準額	160					0
		評価額の1/3の額	170					0
第28項 (新法分)		減額後の課税標準額	180					0
		評価額の1/2の額	190					0
第28項 (旧法分)		減額後の課税標準額	200					0
		評価額の1/3の額	210					0
第29項 (新法分)		減額後の課税標準額	220					0
		評価額の1/2の額	230					0
第29項 (旧法分)		減額後の課税標準額	240					0
		評価額の1/3の額	250					0
第30項 (新法分)		減額後の課税標準額	260					0
		評価額の1/2の額	270					0
第30項 (旧法分)		減額後の課税標準額	280					0
		評価額の1/3の額	290			90,033		90,033
第30項 (旧法分)		減額後の課税標準額	300			53,051		53,051
		評価額の1/6の額	310					0
第33項		減額後の課税標準額	320					0
		評価額の1/2の額	330					0
第36項		減額後の課税標準額	340					0
		評価額の1/6の額	350					0
第40項		減額後の課税標準額	360					0
		評価額の1/6の額	370					0

1 地方公共団体コード						7 表番号	
1	0	2	0	1	6	1	7

第17表 課税標準の特例等に関する調(つづき)
(法定免税点以上のもの)

都道府県名 群馬県

市町村名 前橋市

区 分		地 目	行 番 号	(1)	(2)	(3)	(4)	(5)	(6)
				田	畑	宅 地	山 林	そ の 他	計
			9	12 (千円)	23 (千円)	34 (千円)	45 (千円)	56 (千円)	67 (千円) 77
法 附 則 第 15 条	第 17 項	評価額の1/2の額	3 7 0						0
		減額後の課税標準額	3 8 0						0
		評価額の3/5の額	3 9 0						0
		減額後の課税標準額	4 0 0						0
	第 18 項 (新法分)	評価額の1/5の額	4 1 0						0
		減額後の課税標準額	4 2 0						0
		評価額の1/2の額	4 3 0						0
	第 18 項 (旧法分)	減額後の課税標準額	4 4 0						0
		評価額の1/2の額	4 5 0						0
	第 20 項 (旧法分)	減額後の課税標準額	4 6 0						0
		評価額の2/3の額	4 7 0						0
	第 41 項	減額後の課税標準額	4 8 0						0
		評価額の1/2の額	4 9 0						0
	第 54 項	減額後の課税標準額	5 0 0						0
		評価額の1/2の額	5 1 0						0
法第の 附152 則条	第 2 項 (15条の3の適用を受 けないものに限る。)	減額後の課税標準額	5 2 0					0	
		評価額の1/2の額	5 3 0					0	
法15 附条 則の 第3	第 1 項	減額後の課税標準額	5 4 0					0	
		評価額の3/5の額	5 5 0				134,212	134,212	
		減額後の課税標準額	5 6 0				93,402	93,402	
		評価額の3/10の額	5 7 0					0	
合 計		減額後の課税標準額	5 8 0					0	
		評 価 額	5 9 0	0	0	202,001	0	134,212	336,213
		減額後の課税標準額	6 0 0	0	0	131,429	0	93,402	224,831

地方公共団体コード						表番号	
1	0	2	0	1	6	1	7

第17表 課税標準の特例等に関する調(つづき)
(法定免税点以上のもの)

都道府県名 群馬県

市町村名 前橋市

区 分		地 目	行 番 号			(1)	(2)	(3)	(4)	(5)	(6)		
			9	12	23	(千円)	34	(千円)	45	(千円)	56	(千円)	67
法附則第16条	第4項	(平成13年度末までに新築) 評価額	6	1	0								0
		減額分に相当する課税標準額	6	2	0								0
		(平成15年度末までに新築) 評価額	6	3	0								0
		減額分に相当する課税標準額	6	4	0								0
		(平成17年度末までに新築) 評価額	6	5	0								
		減額分に相当する課税標準額	6	6	0								
法附則第29条の5	第7項	市街化区域農地としての評価額	6	7	0								0
		徴収猶予分に相当する課税標準額	6	8	0								0
	第8項	市街化区域農地としての評価額	6	9	0								0
		徴収猶予分に相当する課税標準額	7	0	0								0
	第16項	市街化区域農地としての評価額	7	1	0								0
		減額分に相当する課税標準額	7	2	0								0
	第17項	市街化区域農地としての評価額	7	3	0								0
		減額分に相当する課税標準額	7	4	0								0
法第の附296則条	第1項	市街化区域農地としての評価額	7	5	0								0
		減額分に相当する課税標準額	7	6	0								0

1 地方公共団体コード						7 表番号	
1	0	2	0	1	6	1	8

第18表 介在農地、介在山林及び市街化区域農地に関する調

都道府県名 群馬県

市町村名 前橋市

区 分	行 番 号			(1) 地 積 (2) (3)			(4) 決 定 価 格 (5) (6)			(7) 単 位 当 たり 価 格						
				評 価 総 地 積 12 (㎡)(イ)	法 定 免 税 点 未 満 の も の 23 (㎡)	法 定 免 税 点 以 上 の も の 34 (㎡) 45	行 番 号	9	決 定 価 格			平 均 価 格 (円/㎡) (イ)	最 高 価 格 (円/㎡) (イ)			
									総 額 12 (千円)(ロ)	法 定 免 税 点 未 満 の も の 23 (千円)	法 定 免 税 点 以 上 の も の 34 (千円)					
介 在 田	0	1	0	155,168	23	155,145	0	1	1	5,099,817	307	5,099,510	32,866	69,973		
介 在 畑	0	2	0	254,645	96	254,549	0	2	1	7,941,014	1,107	7,939,907	31,185	71,145		
宅 地 介 在 山 林	0	3	0	2,658	0	2,658	0	3	1	109,393	0	109,393	41,156	52,500		
農 地 等 介 在 山 林	0	4	0		0		0	4	1		0		0			
市 街 化 区 域	田	特 定 市 農 (平12以前参入分)	0	5	0		0		0	5	1		0		0	
		特 定 市 農 (平13以後参入分)	0	6	0		0		0	6	1		0		0	
		上 記 以 外	0	7	0	1,674,535	4,202	1,670,333	0	7	1	51,927,451	100,314	51,827,137	31,010	82,965
		小 計	0	8	0	1,674,535	4,202	1,670,333	0	8	1	51,927,451	100,314	51,827,137	31,010	82,965
農 地	畑	特 定 市 農 (平12以前参入分)	0	9	0		0		0	9	1		0		0	
		特 定 市 農 (平13以後参入分)	1	0	0		0		1	0	1		0		0	
		上 記 以 外	1	1	0	2,480,607	35,873	2,444,734	1	1	1	81,577,358	978,822	80,598,536	32,886	86,150
		小 計	1	2	0	2,480,607	35,873	2,444,734	1	2	1	81,577,358	978,822	80,598,536	32,886	86,150
農 地	計	特 定 市 農 (平12以前参入分)	1	3	0	0	0	0	1	3	1	0	0	0	0	
		特 定 市 農 (平13以後参入分)	1	4	0	0	0	0	1	4	1	0	0	0	0	
		上 記 以 外	1	5	0	4,155,142	40,075	4,115,067	1	5	1	133,504,809	1,079,136	132,425,673	32,130	86,150
		計	1	6	0	4,155,142	40,075	4,115,067	1	6	1	133,504,809	1,079,136	132,425,673	32,130	86,150

1 地方公共団体コード						7 表番号	
1	0	2	0	1	6	1	8

第18表 介在農地、介在山林及び市街化区域農地に関する調
(つづき)

都道府県名 群馬県

市町村名 前橋市

区 分	行 番 号		(8) 課 税 標 準 額			(11) 筆 数					
			(12) 総 額 (千円)	(9) 法定免税点 未 満 の も の (千円)	(10) 法定免税点 以 上 の も の (千円)	(11) 総 数 (筆)	(12) 法定免税点 未 満 の も の (筆)	(13) 法定免税点 以 上 の も の (筆)			
介 在 田	0	1	2	3,114,452	215	3,114,237	435	3	432		
介 在 畑	0	2	2	4,500,153	540	4,499,613	782	3	779		
宅 地 介 在 山 林	0	3	2	70,553	0	70,553	9	0	9		
農 地 等 介 在 山 林	0	4	2		0			0			
市 街 化 区 域	田	特定市農 (平12以前参入分)	0	5	2		0		0		
		特定市農 (平13以後参入分)	0	6	2		0		0		
		上 記 以 外	0	7	2	8,349,537	2,555	8,346,982	2,901	22	2,879
		小 計	0	8	2	8,349,537	2,555	8,346,982	2,901	22	2,879
農 地	畑	特定市農 (平12以前参入分)	0	9	2		0		0		
		特定市農 (平13以後参入分)	1	0	2		0		0		
		上 記 以 外	1	1	2	7,984,016	8,926	7,975,090	5,380	85	5,295
		小 計	1	2	2	7,984,016	8,926	7,975,090	5,380	85	5,295
農 地	計	特定市農 (平12以前参入分)	1	3	2	0	0	0	0	0	0
		特定市農 (平13以後参入分)	1	4	2	0	0	0	0	0	0
		上 記 以 外	1	5	2	16,333,553	11,481	16,322,072	8,281	107	8,174
		計	1	6	2	16,333,553	11,481	16,322,072	8,281	107	8,174

1 地方公共団体コード						7 表番号	
1	0	2	0	1	6	1	8

第18表 介在農地、介在山林及び市街化区域農地に関する調
(つづき)

都道府県名 群馬県
市町村名 前橋市

区 分	行 番 号			(14) (15) (16) (17) (18) (19)						
				納 税 義 務 者 数			市街化区域農地に係る実数(法定免税点未満のものを含む。)			
				各 区 分 別			田・畑別	適用区分別	全 体	
9			12 総 数 (人)	21 法定免税点未満のもの(人)	30 法定免税点以上のもの(人)	39 (人)	48 (人)	57 (人)	66	
介 在 田	0	1	3	319	3	316				
介 在 畑	0	2	3	614	3	611				
宅 地 介 在 山 林	0	3	3	8	0	8				
農 地 等 介 在 山 林	0	4	3		0					
市 街 化 区 域 農 地	特 定 市 農 (平12以前参入分)	0	5	3		0				
	特 定 市 農 (平13以後参入分)	0	6	3		0				
	上 記 以 外	0	7	3	1,280	18	1,262			
		0	8	3			1,280			
市 街 化 区 域 農 地	特 定 市 農 (平12以前参入分)	0	9	3		0				
	特 定 市 農 (平13以後参入分)	1	0	3		0				
	上 記 以 外	1	1	3	2,483	72	2,411			
		1	2	3			2,483			
農 地 計	特 定 市 農 (平12以前参入分)	1	3	3						
	特 定 市 農 (平13以後参入分)	1	4	3						
	上 記 以 外	1	5	3				3,062		
		1	6	3					3,062	

(注) 17~19列の各欄の数値は、14列の数値の単純合計数値ではない。

1 地方公共団体コード						7 表番号	
1	0	2	0	1	6	1	9

第19表 負担調整措置等による軽減額に関する調

都道府県名 群馬県

市町村名 前橋市

区分	行番号	評価総地積 (㎡)(イ)	(2) 決定価格 (千円)			行番号	(5) 軽減額 (千円)			軽減額合計 (千円) (ハ)+(ホ)+ (ヘ)+(ト)	提示平均価額 (円/㎡) 又は (円/千㎡) (リ)	単位当たり 平均価格 (円/㎡) (ウ)/(イ)	
			総額 (ロ)	法定免税点 未満のもの (ロ)-(ニ) (ハ)	法定免税点 以上のもの (ニ) (ヘ)		課税標準の特例によるもの (ホ)	負担調整措置によるもの (ヘ)	特定市街化区域農地に係るもの (ト)				
評 点 式 評 価 法	一般田	0 1 0	24,485,651	3,688,702	89,072	3,599,630	0 1 1				89,072	150,642	151
	一般畑	0 2 0	25,993,173	1,851,695	143,305	1,708,390	0 2 1				143,305	71,222	71
	宅地 (宅地A・Bを除く)	0 3 0	40,048,528	1,760,341,200	692,362	1,759,648,838	0 3 1	919,636,145	259,588,166		1,179,916,673	43,952	43,955
	一般山林	0 4 0	2,001,069	71,010	11,494	59,516	0 4 1				11,494	35,487	35
	小計	0 5 0	92,528,421	1,765,952,607	936,233	1,765,016,374	0 5 1	919,636,145	259,588,166		1,180,160,544		19,086
そ の 他	宅地A (農業用施設 用地・農地+造成 費)	0 6 0	759,386	1,897,852	25	1,897,827	0 6 1		569,356		569,381		2,499
	宅地B (生産緑地地 区内の宅地・農地等 +造成費)	0 7 0			0		0 7 1				0		0
	一般市街化区域農地	0 8 0	4,155,142	133,504,809	1,079,136	132,425,673	0 8 1	88,283,781	27,819,820		117,182,737		32,130
	上記以外の 地目の計	0 9 0	4,897,284	99,252,331	521,357	98,730,974	0 9 1	89,475	36,932,921		37,543,753		20,267
小計	1 0 0	9,811,812	234,654,992	1,600,518	233,054,474	1 0 1	88,373,256	65,322,097	0	155,295,871		23,916	
合計	1 1 0	102,340,233	2,000,607,599	2,536,751	1,998,070,848	1 1 1	1,008,009,401	324,910,263	0	1,335,456,415		19,549	

(注) 1. 「宅地A」欄には、固定資産評価基準第1章第3節四に基づくもの(ただし書に基づくものは、「評点式評価法・宅地」欄に計上すること)を計上すること。


2. 「宅地B」欄には、固定資産評価基準第1章第3節五に基づくもの(ただし書に基づくものは、「評点式評価法・宅地」欄に計上すること)を計上すること。

1 地方公共団体コード						7 表番号	
1	0	2	0	1	6	2	0

第20表 平成17年度に新たに法定免税点以上
になる見込みの土地に関する調

都道府県名 群馬県

市町村名 前橋市



行番号 9	(1) 地積 12 (㎡)		(2) 平成17年度分 課税標準額 24 (千円)(イ)	(3) (イ)に係る平成16年 度分課税標準額 37 (千円)(ロ)	(4) 納税義務者数 50 (人)(ハ) 57	1人当たり課税標準額	
						$\frac{(イ)}{(ハ)}$ (円)(ニ)	$\frac{(ロ)}{(ハ)}$ (円)(ホ)
0 1 0	7,493		3,703	3,448	12	308,583	287,333

地方公共団体コード						表番号			
1	0	2	0	1	6	7	2	1	8

第21表 納税義務者数に関する調

都道府県名 群馬県

市町村名 前橋市

区 分	行 番 号	(1)	(2)	(3)
		総 数 (人)	法定免税点未満 の 物 (人)	法定免税点以上 の 物 (人)
個人・法人の別				
個 人	9 0 1 0	12 80,411	20 7,152	27 73,259
法 人		35 3,916	43 169	50 3,747
計		58 84,327	66 7,321	73 77,006

地方公共団体コード						表番号	
1	0	2	0	1	6	7	2

第22表 総括表

都道府県名 群馬県

市町村名 前橋市

区分		行番号	(1) 棟数	(2) 床面積 (㎡)	(3) 決定価格 (千円)	単位当たり価格 (円)	提示平均価額 (円)	単位当たり価格 提示平均価額 (%)		
木造	総数	9 0 1 0	12 ア 93,110	20 エ 9,238,777	31 キ 224,982,640	24,352	24,354	100		
	法定免税点未満のもの	0 2 0	イ 9,329	オ 401,868	ク 529,817	1,318	/	/		
	法定免税点以上のもの	0 3 0	ウ 83,781	カ 8,836,909	ケ 224,452,823	25,399				
木造以外	総数	0 4 0	コ 26,581	ス 8,239,030	タ 409,254,126	49,673	49,517	100		
	法定免税点未満のもの	0 5 0	サ 155	セ 5,385	チ 17,643	3,276	/	/		
	法定免税点以上のもの	0 6 0	シ 26,426	ソ 8,233,645	ツ 409,236,483	49,703				
計	総数	0 7 0	119,691	17,477,807	634,236,766	36,288	/	/		
	法定免税点未満のもの	0 8 0	9,484	407,253	547,460	1,344				
	法定免税点以上のもの	0 9 0	110,207	17,070,554	テ 633,689,306	37,122				
非課税家屋		1 0 0	786	519,571	/	/	(参考) <table border="1" style="display: inline-table;"> <tr> <td>実際免税点の額</td> <td>200,000 円</td> </tr> </table>		実際免税点の額	200,000 円
実際免税点の額	200,000 円									

地方公共団体コード					表番号			
1	0	2	0	1	6	7	2	3

第23表 所有者区分による家屋に関する調

都道府県名

群馬県

市町村名

前橋市

区 分	行 番 号	(1) (2) (3) (4) (5)					(6)	
		個 人 が 所 有 す る 家 屋					法 人 が 所 有 す る 家 屋	
		棟 数	床 面 積 (㎡)	決 定 価 格 (千円)	課 税 標 準 額 (千円)	単 位 当 たり 価 格 (円)	棟 数	床 面 積 (㎡)
木 造	総 数	90,369	8,924,536	218,952,495	218,952,495	24,534	2,741	314,241
	法 定 免 税 点 未 満 の も の	9,165	393,731	518,852	518,852	1,318	164	8,137
	法 定 免 税 点 以 上 の も の	81,204	8,530,805	218,433,643	218,433,643	25,605	2,577	306,104
木 造 以 外	総 数	19,493	3,459,331	156,719,492	156,719,492	45,303	7,088	4,779,699
	法 定 免 税 点 未 満 の も の	133	4,175	15,467	15,467	3,705	22	1,210
	法 定 免 税 点 以 上 の も の	19,360	3,455,156	156,704,025	156,704,025	45,354	7,066	4,778,489
計	総 数	109,862	12,383,867	375,671,987	375,671,987	30,336	9,829	5,093,940
	法 定 免 税 点 未 満 の も の	9,298	397,906	534,319	534,319	1,343	186	9,347
	法 定 免 税 点 以 上 の も の	100,564	11,985,961	375,137,668	375,137,668	31,298	9,643	5,084,593

区 分	行 番 号	(7) (8) (9)			(10) (11) (12)				
		法 人 が 所 有 す る 家 屋			合 計				
		決 定 価 格 (千円)	課 税 標 準 額 (千円)	単 位 当 たり 価 格 (円)	棟 数	床 面 積 (㎡)	決 定 価 格 (千円)	課 税 標 準 額 (千円)	単 位 当 たり 価 格 (円)
木 造	総 数	6,030,145	6,029,649	19,190	93,110	9,238,777	224,982,640	224,982,144	24,352
	法 定 免 税 点 未 満 の も の	10,965	10,965	1,348	9,329	401,868	529,817	529,817	1,318
	法 定 免 税 点 以 上 の も の	6,019,180	6,018,684	19,664	83,781	8,836,909	224,452,823	224,452,327	25,399
木 造 以 外	総 数	252,534,634	251,447,833	52,835	26,581	8,239,030	409,254,126	408,167,325	49,673
	法 定 免 税 点 未 満 の も の	2,176	2,176	1,798	155	5,385	17,643	17,643	3,276
	法 定 免 税 点 以 上 の も の	252,532,458	251,445,657	52,848	26,426	8,233,645	409,236,483	408,149,682	49,703
計	総 数	258,564,779	257,477,482	50,759	119,691	17,477,807	634,236,766	633,149,469	36,288
	法 定 免 税 点 未 満 の も の	13,141	13,141	1,406	9,484	407,253	547,460	547,460	1,344
	法 定 免 税 点 以 上 の も の	258,551,638	257,464,341	50,850	110,207	17,070,554	633,689,306	632,602,009	37,122

地方公共団体コード	表番号
1 0 2 0 1 6	7 2 4

第24表 木造家屋に関する調(その1)

都道府県名

群馬県

市町村名

前橋市

区分 家屋の種類	行番号	棟数			
		(1) 総数	(2) 法定免税点 未満のもの	(3) 法定免税点 以上のもの	
専用住宅	9 0 1 0	12 63,197	22 3,073	41 60,124	
共同住宅・寄宿舍	0 2 0	1,647	8	1,639	
併用住宅	住宅部分1	0 3 0	4,533	374	4,159
	その他の用の部分2	0 4 0	4,533	374	4,159
	計(棟数については 1の数値を記入)	0 5 0	4,533	374	4,159
農家住宅	0 6 0	2,836	989	1,847	
旅館・料亭・ホテル	0 7 0	95	0	95	
事務所・銀行・店舗	0 8 0	1,835	70	1,765	
劇場・病院	0 9 0	72	1	71	
公衆浴場	1 0 0	12	3	9	
工場・倉庫	1 1 0	556	43	513	
土蔵	1 2 0	1,133	289	844	
附属家	1 3 0	17,194	4,479	12,715	
合計	1 4 0	ア 93,110	イ 9,329	ウ 83,781	

地方公共団体コード	表番号
1 1 0 2 0 1 6	2 4

第24表 木造家屋に関する調(その2)

都道府県名

群馬県

市町村名

前橋市

区分 家屋の種類	行番号	(4) 床面積			(7) 決定価格			(9) 単位当たり価格		
		総数 (㎡) (イ)	法定免税点 未満のもの (㎡) (ロ)	法定免税点 以上のもの (㎡) (ハ)	総額 (千円) (ニ)	法定免税点 未満のもの (千円) (ホ)	法定免税点 以上のもの (千円) (ヘ)	(二) (イ) (円) (ト)	(ホ) (ロ) (円) (チ)	(ハ) (ハ) (円) (リ)
専用住宅	0 1 1	6,744,076 ^a	134,075 ²³	6,610,001 ³⁴	193,536,354 ⁴⁵	249,669 ⁵⁶	193,286,685 ⁶⁷	28,697 ⁷⁷	1,862	29,242
共同住宅・寄宿舍	0 2 1	359,331 ^b	976	358,355	11,568,123	1,394	11,566,729	32,194	1,428	32,277
併用住宅	住宅部分1	351,107	13,639	337,468	6,794,116	21,282	6,772,834	19,351	1,560	20,070
	その他の用の部分2	196,169	9,001	187,168	3,329,217	14,055	3,315,162	16,971	1,561	17,712
	(1 + 2) 計	547,276 ^c	22,640	524,636	10,123,333	35,337	10,087,996	18,498	1,561	19,229
農家住宅	0 6 1	401,137 ^d	87,277	313,860	616,944	64,484	552,460	1,538	739	1,760
旅館・料亭・ホテル	0 7 1	11,899 ^e	21	11,878	118,158	42	118,116	9,930	2,000	9,944
事務所・銀行・店舗	0 8 1	190,310 ^f	2,918	187,392	5,096,651	6,730	5,089,921	26,781	2,306	27,162
劇場・病院	0 9 1	11,260 ^g	83	11,177	168,320	144	168,176	14,948	1,735	15,047
公衆浴場	1 0 1	2,710 ^h	198	2,512	3,838	179	3,659	1,416	904	1,457
工場・倉庫	1 1 1	89,631 ⁱ	2,968	86,663	543,211	3,396	539,815	6,061	1,144	6,229
土蔵	1 2 1	45,485 ^j	10,705	34,780	83,293	18,315	64,978	1,831	1,711	1,868
附属家	1 3 1	835,662 ^k	140,007	695,655	3,124,415	150,127	2,974,288	3,739	1,072	4,276
合計	1 4 1	9,238,777 ^エ	401,868 ^オ	8,836,909 ^カ	224,982,640 ^キ	529,817 ^ク	224,452,823 ^ケ	24,352	1,318	25,399

地方公共団体コード	表番号
1 0 2 0 1 6	7 2 5

第25表 木造以外の家屋に関する調
(1)事務所、店舗、百貨店、銀行

都道府県名

群馬県

市町村名

前橋市

区分 構造別	行番号	棟数					
		(1) 総数		(2) 法定免税点未満のもの		(3) 法定免税点以上のもの	
		棟数	主たる用途以外の棟数	棟数	主たる用途以外の棟数	棟数	主たる用途以外の棟数
鉄骨鉄筋コンクリート造	9 0 1 0	12 72	19 1	26 0	33 0	40 72	53 1
鉄筋コンクリート造	0 2 0	379	7	0	0	379	7
鉄骨造	0 3 0	2,565	115	1	0	2,564	115
軽量鉄骨造	0 4 0	514	3	5	0	509	3
れんが造 コンクリートブロック造	0 5 0	111		2	0	109	
その他	0 6 0			0	0		
計	0 7 0	3,641	126	8	0	3,633	126

区分 構造別	行番号	床面積			決定価格			単位当たり価格		
		総数	法定免税点未満のもの	法定免税点以上のもの	総額	法定免税点未満のもの	法定免税点以上のもの	(イ)	(ホ)	(ヘ)
		(m ²) (イ)	(m ²) (ロ)	(m ²) (ハ)	(千円) (ニ)	(千円) (ホ)	(千円) (ヘ)	(円) (ト)	(円) (チ)	(円) (リ)
鉄骨鉄筋コンクリート造	9 0 1 1	12 ア 362,177	23 0	34 362,177	45 42,128,464	56 0	67 42,128,464	77 116,320	0	116,320
鉄筋コンクリート造	0 2 1	イ 383,662	0	383,662	27,768,115	0	27,768,115	72,377	0	72,377
鉄骨造	0 3 1	ウ 1,289,178	3	1,289,175	84,200,130	0	84,200,130	65,313	0	65,313
軽量鉄骨造	0 4 1	エ 49,749	497	49,252	1,294,712	682	1,294,030	26,025	1,372	26,274
れんが造 コンクリートブロック造	0 5 1	オ 12,090	41	12,049	254,031	282	253,749	21,012	6,878	21,060
その他	0 6 1	カ	0			0		0	0	0
計	0 7 1	2,096,856	541	2,096,315	155,645,452	964	155,644,488	74,228	1,782	74,247

地方公共団体コード	表番号
1 0 2 0 1 6	7 2 8 6

第26表 木造以外の家屋に関する調
(2)住宅、アパート

都道府県名

群馬県

市町村名

前橋市

区分 構造別	行番号	棟数					
		(1) 総数		(2) 法定免税点未満のもの		(3) 法定免税点以上のもの	
		棟数	主たる用途以外の棟数	棟数	主たる用途以外の棟数	棟数	主たる用途以外の棟数
鉄骨鉄筋コンクリート造	9 0 1 0	12 42	19	26 0	33 0	40 42	47 53
鉄筋コンクリート造	0 2 0	1,535	24	1	0	1,534	24
鉄骨造	0 3 0	3,317	204	0	0	3,317	204
軽量鉄骨造	0 4 0	6,915	42	1	0	6,914	42
れんが造 コンクリートブロック造	0 5 0	1,787	1	7	0	1,780	1
その他	0 6 0	2		0	0	2	
計	0 7 0	13,598	271	9	0	13,589	271

区分 構造別	行番号	床面積			決定価格			単位当たり価格		
		総数	法定免税点未満のもの	法定免税点以上のもの	総額	法定免税点未満のもの	法定免税点以上のもの	(イ)	(ロ)	(ハ)
		(㎡) (イ)	(㎡) (ロ)	(㎡) (ハ)	(千円) (ニ)	(千円) (ホ)	(千円) (ヘ)	(円) (ト)	(円) (チ)	(円) (リ)
鉄骨鉄筋コンクリート造	9 0 1 1	12 キ 149,970	23 0	34 149,970	45 10,853,061	56 0	67 10,853,061	77 72,368	0	72,368
鉄筋コンクリート造	0 2 1	ク 767,913	65	767,848	45,788,659	139	45,788,520	59,627	2,138	59,632
鉄骨造	0 3 1	ケ 881,649	0	881,649	43,873,187	0	43,873,187	49,763	0	49,763
軽量鉄骨造	0 4 1	コ 1,006,061	10	1,006,051	47,059,339	129	47,059,210	46,776	12,900	46,776
れんが造 コンクリートブロック造	0 5 1	サ 153,471	242	153,229	3,332,483	897	3,331,586	21,714	3,707	21,743
その他	0 6 1	シ 223	0	223	6,825	0	6,825	30,605	0	30,605
計	0 7 1	2,959,287	317	2,958,970	150,913,554	1,165	150,912,389	50,997	3,675	51,002

地方公共団体コード	表番号
1 0 2 0 1 6	7 2 7

第27表 木造以外の家屋に関する調
(3)病院、ホテル

都道府県名

群馬県

市町村名

前橋市

区分 構造別	行番号	棟数					
		(1) 総数		(2) 法定免税点未満のもの		(3) 法定免税点以上のもの	
		棟数	主たる用途以外の棟数	棟数	主たる用途以外の棟数	棟数	主たる用途以外の棟数
鉄骨鉄筋コンクリート造	9 0 1 0	12 4	19	26 0	33 0	40 4	53
鉄筋コンクリート造	0 2 0	85	1	0	0	85	1
鉄骨造	0 3 0	75	1	0	0	75	1
軽量鉄骨造	0 4 0	5		0	0	5	
れんが造 コンクリートブロック造	0 5 0	19		0	0	19	
その他	0 6 0			0	0		
計	0 7 0	188	2	0	0	188	2

区分 構造別	行番号	(7) 床面積			(8) 決定価格			(9) 単位当たり価格		
		総数	法定免税点未満のもの	法定免税点以上のもの	総額	法定免税点未満のもの	法定免税点以上のもの	(イ)	(ロ)	(ハ)
		(㎡) (イ)	(㎡) (ロ)	(㎡) (ハ)	(千円) (ニ)	(千円) (ホ)	(千円) (ヘ)	(円) (ト)	(円) (チ)	(円) (リ)
鉄骨鉄筋コンクリート造	9 0 1 1	12 ス 41,451	23 0	34 41,451	45 4,032,900	56 0	67 4,032,900	77 97,293	0	97,293
鉄筋コンクリート造	0 2 1	セ 106,879	0	106,879	10,381,290	0	10,381,290	97,131	0	97,131
鉄骨造	0 3 1	ソ 64,525	0	64,525	5,532,669	0	5,532,669	85,745	0	85,745
軽量鉄骨造	0 4 1	タ 1,149	0	1,149	47,465	0	47,465	41,310	0	41,310
れんが造 コンクリートブロック造	0 5 1	チ 3,344	0	3,344	71,313	0	71,313	21,326	0	21,326
その他	0 6 1	ツ	0			0		0	0	0
計	0 7 1	217,348	0	217,348	20,065,637	0	20,065,637	92,320	0	92,320

地方公共団体コード	表番号
1 0 2 0 1 6	7 2 8

第28表 木造以外の家屋に関する調
(4)工場、倉庫、市場

都道府県名 群馬県

市町村名 前橋市

区分 構造別	行番号	(1) (2) (3) (4) (5) (6) 棟 数					
		総 数		法定免税点未満のもの		法定免税点以上のもの	
		棟 数	主たる用途 以外の棟数	棟 数	主たる用途 以外の棟数	棟 数	主たる用途 以外の棟数
鉄骨鉄筋コンクリート造	9 0 1 0	12 12	19	26 0	33 0	40 12	47 53
鉄筋コンクリート造	0 2 0	67		0	0	67	
鉄 骨 造	0 3 0	2,895	58	0	0	2,895	58
軽 量 鉄 骨 造	0 4 0	901	2	6	0	895	2
れ ん が 造 コンクリートブロック造	0 5 0	202		2	0	200	
そ の 他	0 6 0	18		0	0	18	
計	0 7 0	4,095	60	8	0	4,087	60

区分 構造別	行番号	(7) (8) (9) 床 面 積			(10) (11) (12) 決 定 価 格			単 位 当 たり 価 格		
		総 数	法定免税点 未満のもの	法定免税点 以上のもの	総 額	法定免税点 未満のもの	法定免税点 以上のもの	(ニ) (イ)	(ホ) (ロ)	(ヘ) (ハ)
		(㎡) (イ)	(㎡) (ロ)	(㎡) (ハ)	(千円) (ニ)	(千円) (ホ)	(千円) (ヘ)	(円) (ト)	(円) (チ)	(円) (リ)
鉄骨鉄筋コンクリート造	9 0 1 1	12 テ 50,256	23 0	34 50,256	45 3,104,233	56 0	67 3,104,233	77 61,768	0	61,768
鉄筋コンクリート造	0 2 1	ト 70,172	0	70,172	2,863,116	0	2,863,116	40,801	0	40,801
鉄 骨 造	0 3 1	ナ 2,086,973	0	2,086,973	59,074,082	0	59,074,082	28,306	0	28,306
軽 量 鉄 骨 造	0 4 1	ニ 169,072	307	168,765	1,086,846	1,246	1,085,600	6,428	4,059	6,433
れ ん が 造 コンクリートブロック造	0 5 1	ヌ 19,099	36	19,063	221,365	154	221,211	11,590	4,278	11,604
そ の 他	0 6 1	ネ 1,204	0	1,204	14,786	0	14,786	12,281	0	12,281
計	0 7 1	2,396,776	343	2,396,433	66,364,428	1,400	66,363,028	27,689	4,082	27,692

地方公共団体コード	表番号
1 0 2 0 1 6	7 2 9

第29表 木造以外の家屋に関する調
(5)その他

都道府県名

群馬県

市町村名

前橋市

区分 構造別	行番号	棟数					
		(1) 総数		(2) 法定免税点未満のもの		(3) 法定免税点以上のもの	
		棟数	主たる用途以外の棟数	棟数	主たる用途以外の棟数	棟数	主たる用途以外の棟数
鉄骨鉄筋コンクリート造	9 0 1 0	12 4	19	26 0	33 0	40 4	47 53
鉄筋コンクリート造	0 2 0	184		0	0	184	
鉄骨造	0 3 0	1,775	12	6	0	1,769	12
軽量鉄骨造	0 4 0	2,172	1	95	0	2,077	1
れんが造 コンクリートブロック造	0 5 0	916		29	0	887	
その他	0 6 0	8		0	0	8	
計	0 7 0	5,059	13	130	0	4,929	13

区分 構造別	行番号	床面積			決定価格			単位当たり価格					
		(7) 総数		(8) 法定免税点未満のもの	(9) 法定免税点以上のもの		(10) 総額		(11) 法定免税点未満のもの	(12) 法定免税点以上のもの	(一) (イ)	(ホ) (ロ)	(ハ) (リ)
		総数 (㎡) (イ)	法定免税点未満のもの (㎡) (ロ)	法定免税点以上のもの (㎡) (ハ)	総額 (千円) (ニ)	法定免税点未満のもの (千円) (ホ)	法定免税点以上のもの (千円) (ヘ)	(円) (ト)	(円) (チ)	(円) (リ)			
鉄骨鉄筋コンクリート造	9 0 1 1	12 62,053	23 0	34 62,053	45 7,771,998	56 0	67 7,771,998	77 125,248	0	125,248			
鉄筋コンクリート造	0 2 1	ハ 25,368	0	25,368	1,022,935	0	1,022,935	40,324	0	40,324			
鉄骨造	0 3 1	ヒ 282,646	281	282,365	5,855,407	782	5,854,625	20,716	2,783	20,734			
軽量鉄骨造	0 4 1	フ 176,408	3,310	173,098	1,183,274	10,730	1,172,544	6,708	3,242	6,774			
れんが造 コンクリートブロック造	0 5 1	ヘ 22,128	593	21,535	422,231	2,602	419,629	19,081	4,388	19,486			
その他	0 6 1	ホ 160	0	160	9,210	0	9,210	57,563	0	57,563			
計	0 7 1	568,763	4,184	564,579	16,265,055	14,114	16,250,941	28,597	3,373	28,784			

地方公共団体コード	表番号
1 0 2 0 1 6	7 3 0

第30表 木造以外の家屋に関する調
(6)合計

都道府県名

群馬県

市町村名

前橋市

区分 構造別	行番号	(1) (2) (3) (4) (5) (6) 棟 数					
		総 数		法定免税点未満のもの		法定免税点以上のもの	
		棟 数	主たる用途 以外の棟数	棟 数	主たる用途 以外の棟数	棟 数	主たる用途 以外の棟数
鉄骨鉄筋コンクリート造	9 0 1 0	12 134	19 1	26 0	33 0	40 134	47 1
鉄筋コンクリート造	0 2 0	2,250	32	1	0	2,249	32
鉄 骨 造	0 3 0	10,627	390	7	0	10,620	390
軽 量 鉄 骨 造	0 4 0	10,507	48	107	0	10,400	48
れ ん が 造 コンクリートブロック造	0 5 0	3,035	1	40	0	2,995	1
そ の 他	0 6 0	28	0	0	0	28	0
計	0 7 0	コ 26,581	472	サ 155	0	シ 26,426	472

区分 構造別	行番号	(7) (8) (9) 床 面 積			(10) (11) (12) 決 定 価 格			単 位 当 た り 価 格		
		総 数	法定免税点 未満のもの	法定免税点 以上のもの	総 額	法定免税点 未満のもの	法定免税点 以上のもの	(ニ) (イ)	(ホ) (ロ)	(ヘ) (ハ)
		(㎡) (イ)	(㎡) (ロ)	(㎡) (ハ)	(千円) (ニ)	(千円) (ホ)	(千円) (ヘ)	(円) (ト)	(円) (チ)	(円) (リ)
鉄骨鉄筋コンクリート造	9 0 1 1	12 665,907	23 0	34 665,907	45 67,890,656	56 0	67 67,890,656	77 101,952	0	101,952
鉄筋コンクリート造	0 2 1	1,353,994	65	1,353,929	87,824,115	139	87,823,976	64,863	2,138	64,866
鉄 骨 造	0 3 1	4,604,971	284	4,604,687	198,535,475	782	198,534,693	43,113	2,754	43,116
軽 量 鉄 骨 造	0 4 1	1,402,439	4,124	1,398,315	a 50,671,636	12,787	50,658,849	36,131	3,101	36,228
れ ん が 造 コンクリートブロック造	0 5 1	210,132	912	209,220	b 4,301,423	3,935	4,297,488	20,470	4,315	20,541
そ の 他	0 6 1	1,587	0	1,587	30,821	0	30,821	19,421	0	19,421
計	0 7 1	ス 8,239,030	セ 5,385	ソ 8,233,645	タ 409,254,126	チ 17,643	ツ 409,236,483	49,673	3,276	49,703

地方公共団体コード	表番号
1 0 2 0 1 6	7 3 1

第31表 新增分家屋に関する調
(1)木造家屋

都道府県名

群馬県

市町村名

前橋市

区分 家屋の種類	行番号	(1)棟数		(3)床面積		(5)再建築費評点数		(7)決定価格		単位当たり 再建築費評点数 (イ) (点)	単位当たり価格 (ハ) (イ) (円)
		総数	うち増築分	総数 (㎡) (イ)	うち増築分	総点数 (千点) (ロ)	うち増築分	総額 (千円) (ハ)	うち増築分		
専用住宅	0 1 0	1,249	106	153,389	3,958	12,109,633	298,210	9,590,486	236,180	78,947	62,524
共同住宅・寄宿舎	0 2 0	42		12,571		929,550		736,175		73,944	58,561
併用住宅	0 3 0	32	1	5,119	138	365,865	10,553	289,762	8,358	71,472	56,605
農家住宅	0 4 0									0	0
旅館・料亭・ホテル	0 5 0									0	0
事務所・銀行・店舗	0 6 0	42	7	4,708	222	324,172	13,292	256,742	10,527	68,856	54,533
劇場・病院	0 7 0									0	0
公衆浴場	0 8 0									0	0
工場・倉庫	0 9 0	11		9,623		124,082		98,266		12,894	10,212
土蔵	1 0 0									0	0
附属家	1 1 0	56	3	2,215	132	95,206	3,516	75,403	2,785	42,982	34,042
合計	1 2 0	1,432	117	187,625	4,450	13,948,508	325,571	11,046,834	257,850	74,342	58,877

地方公共団体コード						表番号	
1	0	2	0	1	6	7	3
							2

第32表 新增分家屋に関する調
(2)木造以外の家屋(その1)

都道府県名

群馬県

市町村名

前橋市

家屋の種類	区分 構造別	行番号	(1) 棟数		(3) 床面積		(5) 再建築費評点数		(7) 決定価格		単位当たり 再建築費評点数 (ロ) (イ) (点)	単位当たり価格 (ハ) (イ) (円)
			総数	うち増築分	総数 (m) (イ)	うち増築分	総点数 (千点) (ロ)	うち増築分	総額 (千円) (ハ)	うち増築分		
新 増	事務所・店舗・百貨店・銀行	鉄骨鉄筋コンクリート造	0 1 0	3	6,649	604	895,534	56,964	972,971	61,890	134,687	146,333
		鉄筋コンクリート造	0 2 0	4	934	494	88,298	35,190	95,890	38,190	94,537	102,666
		鉄骨造	0 3 0	62	24,828	6,552	1,989,617	515,194	2,147,316	555,707	80,136	86,488
		軽量鉄骨造	0 4 0	7	850		64,543		66,177		75,933	77,855
		れんが造 コンクリートブロック造	0 5 0								0	0
		その他	0 6 0								0	0
		計	0 7 0	76	33,261	7,650	3,037,992	607,348	3,282,354	655,787	91,338	98,685
増 分	住宅	鉄骨鉄筋コンクリート造	0 8 0	2	3,159		349,405		307,476		110,606	97,333
		鉄筋コンクリート造	0 9 0	24	18,877		2,230,972		1,967,240		118,185	104,214
		鉄骨造	1 0 0	60	14,888	103	1,374,965	9,071	1,209,964	7,983	92,354	81,271
		軽量鉄骨造	1 1 0	317	48,684	238	3,785,571	15,366	3,331,282	13,521	77,758	68,427
		れんが造 コンクリートブロック造	1 2 0	1	285		20,175		17,754		70,789	62,295
		その他	1 3 0								0	0
		計	1 4 0	404	85,893	341	7,761,088	24,437	6,833,716	21,504	90,358	79,561
分 別	病院	鉄骨鉄筋コンクリート造	1 5 0								0	0
		鉄筋コンクリート造	1 6 0	1	1,397		143,496		155,319		102,717	111,180
		鉄骨造	1 7 0	1	410		41,110		44,317		100,268	108,090
		軽量鉄骨造	1 8 0								0	0
		れんが造 コンクリートブロック造	1 9 0								0	0
		その他	2 0 0								0	0
		計	2 1 0	2	1,807	0	184,606	0	199,636	0	102,162	110,479

地方公共団体コード						表番号	
1	0	2	0	1	6	7	3
							2

第32表 新增分家屋に関する調
(2)木造以外の家屋(その2)

都道府県名

群馬県

市町村名

前橋市

家屋の種類	区分 構造別	行番号	(1) 棟数		(3) 床面積		(5) 再建築費評点数		(7) 決定価格		単位当たり 再建築費評点数 (ロ) (イ) (点)	単位当たり価格 (ハ) (イ) (円)
			総数	うち増築分	総数 (m) (イ)	うち増築分	総点数 (千点) (ロ)	うち増築分	総額 (千円) (ハ)	うち増築分		
新 増 分 の 他	工場・倉庫	2 2 0									0	0
	鉄骨鉄筋コンクリート造	2 2 0										
	鉄筋コンクリート造	2 3 0	2		31		1,967		2,126		63,452	68,581
	鉄骨造	2 4 0	58	10	37,867	2,679	1,774,302	61,064	1,907,035	65,632	46,856	50,361
	軽量鉄骨造	2 5 0	6		361		12,974		13,647		35,939	37,803
	れんが造 コンクリートブロック造	2 6 0									0	0
	その他	2 7 0									0	0
	計	2 8 0	66	10	38,259	2,679	1,789,243	61,064	1,922,808	65,632	46,767	50,258
	その他	3 0 0									0	0
	鉄骨鉄筋コンクリート造	2 9 0										
	鉄筋コンクリート造	3 0 0	2		113		1,940		3,465		17,168	30,664
	鉄骨造	3 1 0	31	2	1,931	86	68,385	2,886	73,496	3,102	35,414	38,061
	軽量鉄骨造	3 2 0	33	2	1,141	49	30,399	928	31,961	976	26,642	28,011
	れんが造 コンクリートブロック造	3 3 0	4		60		2,404		2,591		40,067	43,183
その他	3 4 0									0	0	
計	3 5 0	70	4	3,245	135	103,128	3,814	111,513	4,078	31,781	34,365	
合計	3 6 0	618	43	162,465	10,805	12,876,057	696,663	12,350,027	747,001	79,254	76,017	

地方公共団体コード				表番号			
1	0	2	0	1	6	7	3
						8	3

第33表 減少分家屋に関する調
(1)木造家屋

都道府県名

群馬県

市町村名

前橋市

区分 家屋の種類	行番号	(1)	(2)	(3)	単位当たり価格 $\frac{(\text{口})}{(\text{イ})}$ (円)
		棟数 総数	床面積 総数 (m ²) (イ)	決定価格 総額 (千円) (口)	
専用住宅	9 0 1 0	12 733	19 60,402	28 835,308	13,829
共同住宅・寄宿舍	 	38 8	45 1,726	54 29,952	17,353
併用住宅	0 3 0	12 88	19 9,924	28 98,296	9,905
農家住宅	 	38 52	45 6,755	54 9,815	1,453
旅館・料亭・ホテル	0 5 0	12 7	19 1,185	28 15,902	13,419
事務所・銀行・店舗	 	38 35	45 4,753	54 136,661	28,753
劇場・病院	0 7 0	12 3	19 526	28 2,713	5,158
公衆浴場	 	38	45	54 63	0
工場・倉庫	0 9 0	12 20	19 4,084	28 7,258	1,777
土蔵	 	38 18	45 764	54 2,219	2,904
附属家	1 1 0	12 290	19 13,815	28 28,666	2,075
合計	 	38 1,254	45 103,934	54 1,166,790	11,226

地方公共団体コード	表番号
1 0 2 0 1 6	7 3 4

第34表 減少分家屋に関する調
(2)木造以外の家屋

都道府県名

群馬県

市町村名

前橋市

区分 家屋の種類	行番号	(1)	(2)	(3)	単位当たり価格 (円) (イ) (ロ)
		棟数 総数	床面積 総数 (㎡) (イ)	決定価格 総額 (千円) (ロ)	
事務所・店舗・百貨店・銀行	0 1 0	62	20,944	869,192	41,501
住宅・アパート		73	14,124	431,239	30,532
病院・ホテル	0 3 0	1	386	3,103	8,039
工場・倉庫・市場		58	20,865	243,436	11,667
その他	0 5 0	52	7,571	65,530	8,655
合計		246	63,890	1,612,500	25,239

地方公共団体コード					表番号		
1	0	2	0	1	6	3	5

第35表 課税標準額等に関する調
(その1)

都道府県名 群馬県

市町村名 前橋市

(1)

区 分		特例率	行 番 号	法定免税点以上のもの (千円)
決 定 価 格 (A)			90 1 0	12 633,689,306
課 税 標 準 の 規 定 に よ る も の よ り 減 額 に な る 条 目	法第9項 (日本放送協会)	1/2	23	91,131 33
	第10項 (日本原子力研究所)	1/3	0 3 0	12 33
	第11項 (核燃料サイクル開発機構)	2/3	23	33
	第16項 (宇宙航空研究開発機構)	1/3	0 5 0	12 33
	第17項 (海洋研究開発機構)	2/3	23	33
	第19項 (石油天然ガス・金属鉱物資源機構)	1/3	0 7 0	12 33
	第20項 (水資源機構)	2/3	23	33
	第22項 (特定地方交通線)	1/3	0 9 0	12 33
	第24項 (科学技術振興機構)	2/3	1 1 0	12 33
	第25項 (農業・生物系特定産業技術研究機構)	4/5	23	33
	第26項 (関西国際空港株式会社)	1/2	1 3 0	12 33
	第27項 (日本電気計器検定所)	3/4	23	33
	第28項 (日本消防検定協会)	1/4	1 5 0	12 33
	第29項 (小型船舶検査機構)	1/2	2 1 0	12 33
	第30項 (軽自動車検査協会)	1/3	1 7 0	12 33
	第32項 (信用協同組合等)	2/3	23	33
	第34項 (高圧ガス保安協会)	1/2	1 9 0	12 929,420 33
	第36項 (中部国際空港)	1/2	2 3 0	12 33
	第39項 (社会保険診療報酬支払基金)	1/6	2 7 0	12 33
	第40項 (自動車安全運転センター)	1/6	23	33
	第1項 (農山漁村電気施設)	2/3	2 9 0	12 33
	第3項 (輸入拡大・流通システム効率化の物流施設)	1/2	23	33
	第4項 (特定自転車駐車場)	5/6	3 1 0	12 33
	第11項 (特定路外駐車場)	2/3	3 3 0	12 33
	第15項 (介護老人保健施設)	5/6	3 5 0	12 33
	第16項 (心身障害者多数雇用事業所)	7/8	23	33
	第17項 (外貿埠頭公社が平成10年3月31日までに取得した資産)	5/6	3 7 0	12 33
	第18項 (外貿埠頭公社が平成10年4月1日から平成18年3月31日までに取得した資産)	1/2	3 9 0	12 33
	第24項 (国立大学法人等との共同研究施設)	1/5	4 1 0	12 33
	第33項 (中核的卸売市場構築事業)	3/4	23	33
	第36項 (鉄道施設、軌道施設の貸付けを行う法人)	1/2	4 3 0	12 33
	第39項 (利用者利便の向上に資する停車場等)	3/4	4 5 0	12 33
	第41項 (並行在来線の譲受資産)	2/3	23	33
第45項 (鉄軌道事業者等が駅で行う改良工事)	1/2	4 7 0	12 33	
第48項 (特定用途港湾施設)	2/3	23	33	
第49項 (一般廃棄物処理施設)	1/2	4 9 0	12 33	
第50項 (化製場)	1/2	23	33	
第51項 (飼料製造施設)	1/2	5 1 0	12 33	
第52項 (都市利便施設)	1/2	23	33	
第54項 (成田国際空港株式会社)	1/2	5 3 0	12 33	
第55項 (国立大学の校舎)	1/2	23	33	
第56項 (地下鉄駅火災対策施設)	2/3	23	33	

地方公共団体コード						表番号	
1	0	2	0	1	6	7	8
						3	6

第36表 課税標準額等に関する調
(その2)

都道府県名 群馬県

市町村名 前橋市

区 分		特例率	行番号	法定免税点以上のもの (円)	
課 税 標 準 の 特 例 に よ り 減 ら る 額	法附則第一五条の二 第2項 (3島特例) 法附則第15条の3の適用のないもの	1/2	0:1:0	12	
	第1項 (3島等に係る承継特例)	3/5		23	
	法附則第一五条の三 第2項 (3島に係る基盤整備事業)	3/10	0:3:0	12	
	" (3島に係る基盤整備事業)	-		23	
	" (3島に係る基盤整備事業)	-	0:5:0	12	
	法附則第三九条 第5項 (関西文化学術研究都市の文化学術研究施設)	1/2		23	
	昭四七年附則第八条 第3項 (地下道等)	1/2	0:7:0	12	
	昭六二年附則第三条 第10項 (特定地方交通線)	1/4		23	
	平成三年附則第八条 第3項 (都市基盤整備公団)	1/3	0:9:0	12	
	第3項 (都市基盤整備公団)	1/3		23	
	第5項 (農業・生物系特定産業技術研究機構)	1/3	1:1:0	12	
	" (日本電気検定所)	1/6		23	
	" (日本消防検定協会)	1/6	1:3:0	12	
	" (小型船舶検査機構)	1/6		23	
	" (軽自動車検査協会)	1/6	1:5:0	12	
	第8項 (関西文化学術研究都市の文化学術研究施設)	1/2		23	
	平成八年附則第六条 第7項 (農山漁村電気施設)	2/3		33	
	第4項 (新エネルギー・産業技術総合開発機構)	2/3	1:9:0	12	
	平成十年附則第六条 第5項 (都市基盤整備公団)	1/2		23	
	第9項 (指定法人等の大規模外資埠頭)	1/2	2:1:0	12	
	第8項 (農業・生物系特定産業技術研究機構)	2/3		23	
	平成十一年附則第八条 第12項 (特定路外駐車場)	1/2	2:3:0	12	
		旧法附則第15条第11項第1号に規定されたもの	2/3	2:5:0	12
		旧法附則第15条第11項第2号に規定されたもの	3/4		23
	平成十二年附則第七条 第3項 (海洋科学技術センター)	2/3	2:7:0	12	
	平成十二年附則第十八条 第1項 (民法法の特定施設)	1/2		23	
第8項 (高圧ガス保安協会)	1/6	2:9:0	12		
平成十三年附則第八条 第12項 (都市計画駐車場)	2/3		23		
		3/4	3:1:0	12	
平成十四年附則第五条 第10項 (農山漁村電気施設)	1/3		23		
第11項 (輸入拡大・流通システム効率化の物流施設)	1/2	3:3:0	12		
第17項 (地方卸売市場)	3/4		23		
第18項 (介護老人保健施設)	4/5	3:5:0	12		
平成十四年附則第十条 第1項 (民法法の特定施設)	2/3	3:7:0	12		
第9項 (日本電気検定所)	1/3		23		
" (日本消防検定協会)	1/3	3:9:0	12		
" (小型船舶検査機構)	1/3		23		
" (軽自動車検査協会)	1/3	4:1:0	12		
平成十五年附則第十一条 第11項 (高圧ガス保安協会)	1/3		23		
第15項 (農山漁村電気施設)	1/2	4:3:0	12		
第16項 (特定自転車駐車場)	2/3		23		
第17項 (特定路外駐車場)	1/2	4:5:0	12		
		2/3		23	
平成十六附則第十条 第7項 (新東京国際空港公団)	1/2	4:7:0	12		
第9項 (海洋科学技術センター)	1/3		23		
		2/3	4:9:0	12	
第14項 (輸入拡大・流通システム効率化の物流施設)	1/2		23		
		3/4	5:1:0	12	
第20項 (介護老人保健施設)	5/6		23		
第21項 (公的医療機関の譲受資産)	2/3	5:3:0	12		
第23項 (国の機関との共同研究施設)	1/2		23		
第26項 (中核的卸売市場構築事業)	3/4	5:5:0	12		
		1/2		23	
計 (B)				12	
課税標準額 (A)-(B)				23	
				1,087,297	
				632,602,009	

地方公共団体コード				表番号			
1	0	2	0	1	6	7	3
						7	7

第37表 法附則第16条の規定による軽減税額等に関する調

都道府県名

群馬県

市町村名

前橋市

区分	行番号	(1) 総数		
		個数	床面積 (㎡)	軽減税額 (千円)
第1項の規定によるもの(1/2減額)	0 1 0	5,614	554,778	241,760
第2項の規定によるもの(1/2減額)	0 2 0	1,814	130,073	77,271
第3項の規定によるもの(2/3減額されるもの)	0 3 0			
第3項の規定によるもの(3/4減額されるもの)	0 4 0			
第5項の規定によるもの(1/4減額されるもの)	0 5 0			
第5項の規定によるもの(旧法)	0 6 0			
第5項の規定によるもの(1/3減額されるもの)	0 7 0			
第5項の規定によるもの(2/3減額されるもの)	0 8 0			
第6項の規定によるもの(平成13年附則第8条第20項)(2/3減額)	0 9 0			
第6項の規定によるもの(平成14年附則第5条第28項)(2/3減額)	1 0 0			
第6項の規定によるもの(3/5減額)	1 1 0			
第7項の規定によるもの(2/3減額)	1 2 0			
第8項の規定によるもの(1/3減額されるもの)	1 3 0			
第8項の規定によるもの(2/3減額されるもの)	1 4 0			
合計	1 5 0	7,428	684,851	319,031
	うち個人	7,135	664,713	307,041
	うち法人	293	20,138	11,990

区分	行番号	(4) 平成16年度に新たに軽減対象となったもの			(5) 平成16年度で軽減期間の終了するもの		
		個数	床面積 (㎡)	軽減税額 (千円)	個数	床面積 (㎡)	軽減税額 (千円)
第1項の規定によるもの(1/2減額)	0 1 1	1,813	180,530	81,008	1,913	191,977	79,784
第2項の規定によるもの(1/2減額)	0 2 1	353	26,943	17,812	358	26,313	13,913
第3項の規定によるもの(2/3減額されるもの)	0 3 1						
第3項の規定によるもの(3/4減額されるもの)	0 4 1						
第5項の規定によるもの(1/4減額されるもの)	0 5 1						
第5項の規定によるもの(旧法)	0 6 1						
第5項の規定によるもの(1/3減額されるもの)	0 7 1						
第5項の規定によるもの(2/3減額されるもの)	0 8 1						
第6項の規定によるもの(平成13年附則第8条第20項)(2/3減額)	0 9 1						
第6項の規定によるもの(平成14年附則第5条第28項)(2/3減額)	1 0 1						
第6項の規定によるもの(3/5減額)	1 1 1						
第7項の規定によるもの(2/3減額)	1 2 1						
第8項の規定によるもの(1/3減額されるもの)	1 3 1						
第8項の規定によるもの(2/3減額されるもの)	1 4 1						
合計	1 5 1	2,166	207,473	98,820	2,271	218,290	93,697
	うち個人	2,017	195,239	91,204	2,257	217,196	93,223
	うち法人	149	12,234	7,616	14	1,094	474

地方公共団体コード				表番号			
1	0	2	0	1	6	7	8

第38表 建築年次区分による家屋に関する調

都道府県名

群馬県

市町村名

前橋市

建築年次	行番号	(1)	(2)	(3)	(4)	(5)	(6)	単位当たり価格		
		木造家屋		木造以外の家屋		計		(一)	(二)	(ハ)
		床面積 (㎡) (イ)	決定価格 (千円) (ロ)	床面積 (㎡) (ハ)	決定価格 (千円) (ニ)	床面積 (㎡) (ホ)	決定価格 (千円) (ヘ)	(イ) (円)	(ハ) (円)	(ホ) (円)
38年1月1日以前	9 0 1 0	12 1,212,109	23 2,005,099	34 137,814	45 1,527,775	56 1,349,923	67 3,532,874	77 1,654	11,086	2,617
38年1月2日～41年1月1日	0 2 0	232,502	1,775,708	155,094	2,774,988	387,596	4,550,696	7,637	17,892	11,741
41年1月2日～44年1月1日	0 3 0	438,762	4,379,755	244,076	4,080,042	682,838	8,459,797	9,982	16,716	12,389
44年1月2日～47年1月1日	0 4 0	560,884	7,563,537	457,471	8,709,607	1,018,355	16,273,144	13,485	19,039	15,980
47年1月2日～50年1月1日	0 5 0	573,327	7,683,824	525,716	15,788,796	1,099,043	23,472,620	13,402	30,033	21,357
50年1月2日～53年1月1日	0 6 0	670,482	9,509,322	525,509	19,240,626	1,195,991	28,749,948	14,183	36,613	24,039
53年1月2日～56年1月1日	0 7 0	745,852	11,808,964	665,841	28,173,142	1,411,693	39,982,106	15,833	42,312	28,322
56年1月2日～59年1月1日	0 8 0	625,969	11,627,563	591,993	25,950,174	1,217,962	37,577,737	18,575	43,835	30,853
59年1月2日～62年1月1日	0 9 0	609,477	14,431,431	701,289	30,313,989	1,310,766	44,745,420	23,678	43,226	34,137
62年1月2日～平成2年1月1日	1 0 0	691,561	20,883,406	874,177	45,499,386	1,565,738	66,382,792	30,197	52,048	42,397
平成2年1月2日～平成5年1月1日	1 1 0	625,321	22,220,934	977,299	66,919,534	1,602,620	89,140,468	35,535	68,474	55,622
平成5年1月2日～平成8年1月1日	1 2 0	658,283	27,655,913	696,157	48,238,125	1,354,440	75,894,038	42,012	69,292	56,034
平成8年1月2日～平成11年1月1日	1 3 0	629,788	29,862,629	701,196	44,214,237	1,330,984	74,076,866	47,417	63,055	55,656
平成11年1月2日～平成14年1月1日	1 4 0	591,612	31,403,366	649,980	41,543,417	1,241,592	72,946,783	53,081	63,915	58,753
平成14年1月2日～平成15年1月1日	1 5 0	185,223	11,124,355	172,953	13,930,261	358,176	25,054,616	60,059	80,544	69,951
平成15年1月2日～平成16年1月1日 (新 増 分)	1 6 0	ヤ 187,625	ヨ 11,046,834	リ 162,465	レ 12,350,027	350,090	23,396,861	58,877	76,017	66,831
合計(平成16年度総評価額等)	1 7 0	エ 9,238,777	キ 224,982,640	ク 8,239,030	ケ 409,254,126	17,477,807	634,236,766	24,352	49,673	36,288

地方公共団体コード	表番号
1 0 2 0 1 6	7 3 9

第39表 家屋の変動に関する調

都道府県名

群馬県

市町村名

前橋市

摘要	行番号	(1)	(2)	(3)	(4)
		木造家屋 床面積(m ²)	家屋 決定価格 (千円)	木造以外の家屋 床面積(m ²)	家屋 決定価格 (千円)
平成15年度の概要調書(修正前) (1)	0 1 0	9,157,575 ¹²	215,126,912 ²²	8,153,176 ³⁴	398,872,132 ⁴⁴ ⁵⁵
15年度概要調書の修正 14. 1. 1以前の減少分、 その他の捕捉誤り (2)	0 2 0	719	5,819	805	15,226
14. 1. 1以前の新築分及び 増築分の捕捉漏れ (3)	0 3 0	651	8,295	2,860	37,615
14. 1. 2～15. 1. 1の 減少分の捕捉誤り (4)	0 4 0	2,724	29,240	3,192	62,748
14. 1. 2～15. 1. 1の 改築分、その他の捕捉誤り (5)	0 5 0				
14. 1. 2～15. 1. 1の 新築分及び増築分の捕捉漏れ (6)	0 6 0			42	58
平成15年度の概要調書(修正後) (1) - (2) + (3) - (4) + (5) + (6) (7)	0 7 0	9,154,783	215,100,148	8,152,081	398,831,831
減少分家屋 (8)	0 8 0	103,934	1,166,790	63,890	1,612,500
減価分家屋 (9)	0 9 0				
不均衡是正による増減額等 (10)	1 0 0	[]		[]	
改築分等家屋 (11)	1 1 0				
課税・非課税変更分家屋 (12)	1 2 0	303	2,448	11,626	315,232
在来分家屋 (13)	1 3 0	(7) - (8) + (12) 9,051,152	(7)-(8)-(9)+(10)+(11)+(12) 213,935,806	(7) - (8) + (12) 8,076,565	(7)-(8)-(9)+(10)+(11)+(12) 396,904,099
新築分家屋 (14)	1 4 0	183,175	10,788,984	151,660	11,603,026
増築分家屋 (15)	1 5 0	4,450	257,850	10,805	747,001
平成16年度の決定価格等 (13) + (14) + (15) (16)	1 6 0	工 9,238,777	〒 224,982,640	ズ 8,239,030	ヲ 409,254,126

地方公共団体コード	表番号
1 0 2 0 1 6	7 4 0

第40表 法附則第16条第1項及び第2項による軽減税額等の床面積区分に関する調(平成16年度に新たに軽減の対象となったものについて)

都道府県名

群馬県

市町村名

前橋市

区 分	行 番 号	(1) 個 当 た り 床 面 積 (2) (3) (4) (5) (6) (7) (8) (9)								
		1 50 m ² 以上 100 m ² 以下 (貸家の用に供される場合は35m ² 以上100m ² 以下)			100 m ² 超 120 m ² 以下			120 m ² 超 140 m ² 以下		
		個 数 (個)	床 面 積 (m ²)	軽 減 税 額 (千円)	個 数 (個)	床 面 積 (m ²)	軽 減 税 額 (千円)	個 数 (個)	床 面 積 (m ²)	軽 減 税 額 (千円)
第1項・3年間適用	0 1 0	589	37,010	17,311	352	38,880	17,250	422	54,761	22,219
第2項・5年間適用	0 2 0	248	15,334	10,636	59	6,089	4,320	7	971	435
合 計	0 3 0	837	52,344	27,947	411	44,969	21,570	429	55,732	22,654

区 分	行 番 号	(10) 個 当 た り 床 面 積 (11) (12) (13) (14) (15) (16) (17) (18)								
		1 140 m ² 超 160 m ² 以下			160 m ² 超 200 m ² 以下			200 m ² 超 240 m ² 以下		
		個 数 (個)	床 面 積 (m ²)	軽 減 税 額 (千円)	個 数 (個)	床 面 積 (m ²)	軽 減 税 額 (千円)	個 数 (個)	床 面 積 (m ²)	軽 減 税 額 (千円)
第1項・3年間適用	0 1 1	236	34,935	12,729	181	31,734	9,653	29	6,355	1,624
第2項・5年間適用	0 2 1	10	1,539	593	18	3,444	1,191	10	2,208	568
合 計	0 3 1	246	36,474	13,322	199	35,178	10,844	39	8,563	2,192

区 分	行 番 号	(19) 1 個 当 た り 床 面 積 (20) (21) (22) (23) (24)					
		240 m ² 超 280 m ² 以下			計		
		個 数 (個)	床 面 積 (m ²)	軽 減 税 額 (千円)	個 数 (個)	床 面 積 (m ²)	軽 減 税 額 (千円)
第1項・3年間適用	0 1 2	4	1,017	222	1,813	204,692	81,008
第2項・5年間適用	0 2 2	1	247	69	353	29,832	17,812
合 計	0 3 2	5	1,264	291	2,166	234,524	98,820

地方公共団体コード	表番号
1 0 2 0 1 6	7 4 1

第41表 法附則第16条第1項及び第2項の減額適用を受けなかった住宅の
個数に関する調(平成16年度に新たに課税の対象となったものについて)

都道府県名

群馬県

市町村名

前橋市

区分	行番号	(1)	(2)	(3)	(4)	(5)
		A 床面積要件を満たさない住宅				
		50 m ² (貸家の 場合 35 m ²) 未 満(個)	280 m ² 超 300 m ² 以下 (個)	300 m ² 超 320 m ² 以下 (個)	320 m ² 超 (個)	計 (個)
第1項・3年間適用	9 0 1 0	12 472	17 2	22	27 4	36 478
第2項・5年間適用	0 2 0	57	1			58
合計	0 3 0	529	3	0	4	536

区分	行番号	(6)	(7)	(8)	(9)	(10)	(11)	(12)	(13)	
		B 居住割合が1/2未満の併用住宅等							A・Bの要件を満たさないために減 額の適用を受けなかった住宅	
		計 (個)	うち、床面積要件を満たさない住宅					小計 (個)	個 数	床面積 (m ²)
		50 m ² (貸家の 場合 35 m ²)未 満(個)	280 m ² 超 300 m ² 以下 (個)	300 m ² 超 320 m ² 以下 (個)	320 m ² 超 (個)					
第1項・3年間適用	9 0 1 1	12	17	22	27	32	37 0	42 478	54 13,751	
第2項・5年間適用	0 2 1						0	58	1,917	
合計	0 3 1	0	0	0	0	0	0	536	15,668	

地方公共団体コード				表番号			
1	0	2	0	1	6	4	2

第42表 新築住宅に関する調

都道府県名

群馬県

市町村名

前橋市

区 分		行 番 号	(1) 棟 数	(2) 住 居 数	(3) 床 面 積 (㎡)	(4) 決 定 価 格 (千円)	床面積 / 住居数	決定価格 / 床面積(円)		
木 造 家 屋	一 戸 建	専 用 住 宅 (1)	9010	1,143	1,156	144,509	9,040,929	125	62,563	
		併 用 住 宅 (2)		31	33	3,215	182,558	97	56,783	
		農 家 住 宅 (3)	9030					0	0	
		共 同 住 宅 ・ 寄 宿 舎 (4)		42	439	17,754	1,064,262	40	59,945	
		計 (1) + (2) + (3) + (4) (5)	9050	1,216	1,628	165,478 _a	10,287,749	102	62,170	
木 造 以 外 の 家 屋	一 戸 建	鉄 骨 鉄 筋 コ ン ク リ ー ト 造 (6)						0	0	
		鉄 筋 コ ン ク リ ー ト 造 (7)	9070	10	12	1,420	133,322	118	93,889	
		鉄 骨 造 (8)		30	33	4,258	337,337	129	79,224	
		軽 量 鉄 骨 造 (9)	9090	245	250	33,727	2,298,643	135	68,154	
		れんが造 コンクリートブロック造 (10)		1	1	285	17,755	285	62,298	
		そ の 他 (11)	9110					0	0	
		小 計 (6) + (7) + (8) + (9) + (10) + (11) (12)		286	296	39,690	2,787,057	134	70,221	
	共 同 住 宅		鉄 骨 鉄 筋 コ ン ク リ ー ト 造 (13)	9130	2	32	3,159	307,476	99	97,333
			鉄 筋 コ ン ク リ ー ト 造 (14)		14	276	17,325	1,818,214	63	104,947
			鉄 骨 造 (15)	9150	28	207	9,749	808,264	47	82,907
			軽 量 鉄 骨 造 (16)		68	357	14,586	1,010,446	41	69,275
		れんが造 コンクリートブロック造 (17)	9170					0	0	
		そ の 他 (18)						0	0	
		小 計 (13) + (14) + (15) + (16) + (17) + (18) (19)	9190	112	872	44,819	3,944,400	51	88,007	
	寄 宿 舎 (20)						0	0		
	計 (12) + (19) + (20) (21)	9210	398	1,168	84,509	6,731,457	72	79,654		
合 計 (5) + (21) (22)			1,614	2,796	249,987	17,019,206	89	68,080		

地方公共団体コード	表番号
1 0 2 0 1 6	7 4 3

第43表 法附則第16条の2の規定による軽減税額等に関する調

都道府県名

群馬県

市町村名

前橋市

区 分	行 番 号	(1) 総 数			(2) 平成16年度に新たに軽減の対象となったもの				
		個 数	床 面 積 (㎡)	軽 減 税 額 (千円)	個 数	床 面 積 (㎡)	軽 減 税 額 (千円)		
法附則第16条の適用のあるもの	1/4	0 1 0	12	19	28	37	44	53	61
	1/6	0 2 0							
法附則第16条の適用のないもの	1/2	0 3 0							
	1/3	0 4 0							
合 計	0 5 0	0	0	0	0	0	0	0	0

区 分	行 番 号	(7) 平成16年度で第16条のみ軽減期間の終了するもの			(8) 平成16年度で軽減期間が終了するもの				
		個 数	床 面 積 (㎡)	軽 減 税 額 (千円)	個 数	床 面 積 (㎡)	軽 減 税 額 (千円)		
法附則第16条の適用のあるもの	1/4	0 1 1	12	19	28	37	44	53	61
	1/6	0 2 1							
法附則第16条の適用のないもの	1/2	0 3 1							
	1/3	0 4 1							
合 計	0 5 1	0	0	0	0	0	0	0	0

平成16年度 都市計画税に関する調報告書

都道府県名 群馬県

市町村名 前橋市

地方公共団体コード	1	0	2	0	1	6
表番号・行番号	0	0	0	0	0	0
特定市・・・・・・・・・・	1					
市町村判別コード 特定町村・・・・・・・・	2	3				
1,2以外の市町村・・	3					
団体区分コード						2

(注) 「特定市」及び「特定町村」の区分については右下の「ガイダンス表<<データ入力>>1-3」に留意すること。

(注) 自動的に付与される。

項目名	行番号			項目情報
担当課名	0	1	1	資産税課
ふりがな	0	1	2	なかせ みゆき
担当者氏名	0	1	3	中畝 みゆき
電話番号(直通)	0	1	4	027-890-6221
FAX番号	0	1	5	027-224-1321
メールアドレス	0	1	6	m-nakase@city.maebashi.gunma.jp

地方公共団体コード						表番号	
1	0	2	0	1	6	7	5
							

平成16年度 都市計画税に関する調
第51表 都市計画区域及び課税区域に関する調

都道府県名 群馬県

市町村名 前橋市

区 分	行 番 号	(1) 市町村の面積(千㎡)	(2) 市街化区域(千㎡) A	(3) 市街化調整区域(千㎡) B	(4) その他(千㎡) C	(5) 計(A+B+C)(千㎡)
課税区域の面積	9 0 1 0	12	23 ア 31,834	33 イ 0	43 ウ 0	53 エ 62 31,834
都市計画区域の面積	0 2 0	甲 147,340	オ 48,120	カ 99,220	キ 0	ク 147,340

区 分	行 番 号	(6) 都市計画区域の 指定の有無	(7) 市街化区域等の 設定の有無	(8) 都市計画税の 課税の有無	(9) 都市計画事業の 認可の有無
課税区域の面積	9 0 1 1	12	16	20	24 27
都市計画区域の面積	0 2 1	ケ 1	コ 1	サ 1	乙 1

指定有.....「1」 設定有.....「1」 課税有.....「1」 認可有.....「1」
 指定無.....「2」 設定無.....「2」 課税無.....「2」 認可無.....「2」

地方公共団体コード						表番号	
¹ 1	0	2	0	1	6	⁷ 5	⁸ 2


第52表 納税義務者数に関する調

都道府県名

群馬県

市町村名

前橋市



区 分		行 番 号	(1) 総 数 (人)	(2) 法定免税点未満のもの(人)	(3) 法定免税点以上のもの(人)
土 地	個 人	⁹ 0 1 0	¹² 52,291	²² 1,418	³² 50,873 ⁴¹
	法 人	0 2 0	2,308	64	2,244
	計	0 3 0	54,599	1,482	53,117
家 屋	個 人	0 4 0	56,118	4,187	51,931
	法 人	0 5 0	3,018	102	2,916
	計	0 6 0	59,136	4,289	54,847
実 数	個 人	0 7 0	72,765	4,250	68,515
	法 人	0 8 0	3,513	141	3,372
	計	0 9 0	76,278	4,391	71,887

地方公共団体コード						表番号	
1	0	2	0	1	6	7	8
1	0	2	0	1	6	7	8

第53表 地積及び床面積等に関する調
(法定免税点以上のもの)

都道府県名 群馬県

市町村名 前橋市

区 分		行 番 号	(1) 市 街 化 区 域	(2) 市 街 化 調 整 区 域	(3) そ の 他	(4) 計
土 地 の 積 (千㎡)	宅 地 等	宅 地	9 0 1 0	12 25,154	24	34 25,154
		そ の 他	0 2 0	1,513		1,513
		小 計	0 3 0	26,667	0	0 26,667
	農 地	0 4 0	4,115		4,115	
	計	0 5 0	30,782	0	0 30,782	
家床 屋 面 の 積 (㎡)	木 造 家 屋	0 6 0	5,712,441		5,712,441	
	木 造 以 外 の 家 屋	0 7 0	6,545,418		6,545,418	
	計	0 8 0	12,257,859	0	0 12,257,859	
土 地 の 筆 数 (筆)	宅 地 等	宅 地	0 9 0	99,260		99,260
		そ の 他	1 0 0	6,241		6,241
		小 計	1 1 0	105,501	0	0 105,501
	農 地	1 2 0	8,174		8,174	
	計	1 3 0	113,675	0	0 113,675	
家 屋 の 棟 数 (棟)	木 造 家 屋	1 4 0	54,783		54,783	
	木 造 以 外 の 家 屋	1 5 0	19,048		19,048	
	計	1 6 0	73,831	0	0 73,831	

地方公共団体コード						表番号	
1	0	2	0	1	6	7	5
						8	4

第54表 決定価格及び課税標準額に関する調
(法定免税点以上のもの)

都道府県名 群馬県
市町村名 前橋市

区 分				行 番 号			(1) (2) (3) (4)								
							決 定 価 格								
				市 街 化 区 域 (千円)		市 街 化 調 整 区 域 (千円)		そ の 他 (千円)		計 (千円)					
土 地	宅 用 地	小 規 模 住 宅 用 地	個 人	9	0	1	0	12	612,333,994	24		34		45	612,333,994 ⁵⁷
			法 人	0	2	0	26,629,323			26,629,323 ^ヤ					
		一 般 住 宅 用 地	個 人	0	3	0	201,712,071			201,712,071 ^ユ					
			法 人	0	4	0	4,553,213			4,553,213 ^ヨ					
	非 住 宅 地	個 人 非	0	5	0	204,084,078			204,084,078 ^ラ						
		法 人 非	0	6	0	257,548,488			257,548,488 ^リ						
	小 計			0	7	0	1,306,861,167	0	0	1,306,861,167 ^ル					
	農 地			0	8	0	132,425,673 ^レ			132,425,673 ^ロ					
	そ の 他			0	9	0	55,289,207			55,289,207					
	計			1	0	0	1,494,576,047	0	0	1,494,576,047					
家 屋	木 造 家 屋			1	1	0	152,269,743			152,269,743					
	木 造 以 外 の 家 屋			1	2	0	339,203,165			339,203,165					
	計			1	3	0	491,472,908	0	0	491,472,908					
合 計				1	4	0	1,986,048,955 ^ワ	0 ^ヲ	0 ^ア	1,986,048,955					

地方公共団体コード						表番号			
1	0	2	0	1	6	7	5	8	4

第54表 決定価格及び課税標準額に関する調(つづき)
(法定免税点以上のもの)

都道府県名 群馬県
市町村名 前橋市

区 分				行 番 号			(5) (6) (7) (8) (9) (10)													
							課 税 標 準 額				実 定 税 率 B	調 定 見 込 額 A×B (千円)								
				市 街 化 区 域 (千円)	市 街 化 調 整 区 域 (千円)	そ の 他 (千円)	計 (千円) A													
土 地	宅 用 地	小 規 模 住 宅 用 地	個 人 法 人	0	1	1	12	203,597,375	25		35		47	203,597,375	60		61		71	
			個 人 法 人	0	2	1		8,865,009						8,865,009	あ					
		一 般 住 宅 用 地	個 人 法 人	0	3	1		111,469,595						111,469,595	い					
			個 人 法 人	0	4	1		2,693,754						2,693,754	う					
	非 住 宅 用 地	個 人 法 人 非 住 宅 用 地	個 人 法 人 非 住 宅 用 地	0	5	1		136,091,709						136,091,709	え					
			個 人 法 人 非 住 宅 用 地	0	6	1		173,678,604						173,678,604	お					
	小 計			0	7	1		636,396,046		0		0		636,396,046	か					
	農 地			0	8	1		17,424,714						17,424,714	き					
	そ の 他			0	9	1		35,329,003						35,329,003	く					
	計			1	0	1		689,149,763		0		0		689,149,763						
家 屋	木 造 家 屋			1	1	1		152,269,247						152,269,247						
	木 造 以 外 の 家 屋			1	2	1		338,246,120						338,246,120						
	計			1	3	1		490,515,367		0		0		490,515,367						
合 計			1	4	1		1,179,665,130		0		0		1,179,665,130		0.200 %				2,359,330	

地方公共団体コード						表番号	
¹ 1	0	2	0	1	6	⁷ 5	⁸ 5

第55表 平成17年度に新たに法定免税点以上になる見込みの土地に関する調
(法定免税点以上のもの)

都道府県名 群馬県

市町村名 前橋市

区 分	行 番 号			(1) 地 積 (m ²)	(2) 平成 17 年 度 分 課 税 標 準 額 (千円) A	(3) 左に係る平成16年度 分課税標準額 (千円) B	(4) 納 税 義 務 者 数 (人) C	1 人 当 た り 課 税 標 準 額	
								$\frac{A}{C}$ (円)	$\frac{B}{C}$ (円)
法定免税点以上になる見込みの土地	⁹ 0	1	0	¹² 7,224	²⁴ 2,484	³⁷ 2,258	⁵⁰ 8	⁵⁷ 310,500	282,250

地方公共団体コード					表番号		
1	0	2	0	1	6	7	8

第56表 三大都市圏の特定市に所在する市街化区域内の農地に関する調
(法定免税点以上のもの)

都道府県名

群馬県

市町村名

前橋市

区 分		行 番 号	(1) 納 税 義 務 者 (人)	(2) 地 積 (千㎡)	(3) 決 定 価 格 (千円)	(4) 課 税 標 準 額 (千円)	(5) 筆 数 (筆)				
特 定 市 街 化 区 域	平 成 十 二 年 度 以 前 農 地 参 入 地	本則による(価格の3分の2)課税がなされたもの		9 0	12	24	39	54	69	80	
		上 記	負 担 調 整 率 1.00	0	2	0					
			負担水準0.8以上	0	3	0					
		以 外	負 担 調 整 率 1.025	0	4	0					
			負担水準0.5以上0.8未満・価格下落率0.15未満	0	5	0					
		小 計		0	6	0	0	0	0	0	0
		の		0	7	0					
		負 担 調 整 率 1.05		0	8	0					
		負 担 調 整 率 1.075		0	9	0					
		の		1	0	0					
		負 担 調 整 率 1.10		1	1	0	0	0	0	0	0
		負 担 調 整 率 1.15		1	2	0	0	0	0	0	0
		中 計		1	1	0	0	0	0	0	0
		計		1	2	0	0	0	0	0	0
区 域 農 地	平 成 十 三 年 度 以 後 農 地 参 入 地	本則による(価格の3分の2)課税がなされたもの		1	3	0					
		上 記	負 担 調 整 率 1.00	1	4	0					
			負担水準0.8以上	1	5	0					
		以 外	負 担 調 整 率 1.025	1	6	0					
			負担水準0.5以上0.8未満・価格下落率0.15未満	1	7	0					
		小 計		1	8	0	0	0	0	0	0
		の		1	9	0					
		負 担 調 整 率 1.05		2	0	0					
		負 担 調 整 率 1.075		2	1	0					
		の		2	2	0					
		負 担 調 整 率 1.10		2	3	0	0	0	0	0	0
		負 担 調 整 率 1.15		2	4	0	0	0	0	0	0
		中 計		2	3	0	0	0	0	0	0
		計		2	4	0	0	0	0	0	0

地方公共団体コード					表番号				
1	0	2	0	1	6	7	5	6	8

第56表 三大都市圏の特定市に所在する市街化区域内の農地に関する調(つづき)
(法定免税点以上のもの)

都道府県名 群馬県
市町村名 前橋市

区 分		行 番 号	(1) 納 税 義 務 者 (人)	(2) 地 積 (千㎡)	(3) 決 定 価 格 (千円)	(4) 課 税 標 準 額 (千円)	(5) 筆 数 (筆)
合 計	本則による(価格の3分の2)課税がなされたもの	2 5 0	0	0	0	0	0
	上 記	負 担 調整率 1.00	2 6 0	0	0	0	0
		負担水準0.8以上	2 7 0	0	0	0	0
	以 外	負 担 調整率 1.025	2 8 0	0	0	0	0
		負担水準0.5以上0.8未満・価格下落率0.15未満	2 9 0	0	0	0	0
	小 計		3 0 0	0	0	0	0
	負担調整率1.05		3 1 0	0	0	0	0
	負担調整率1.075		3 2 0	0	0	0	0
	負担調整率1.10		3 3 0	0	0	0	0
	負担調整率1.15		3 4 0	0	0	0	0
	中 計		3 5 0	0	0	0	0
	計		3 6 0	0	0	0	0
第 61 表 の うち 生 産 緑 地 に 係 る も の		3 7 0					

地方公共団体コード						表番号	
1	0	2	0	1	6	7	5
						7	8

第57表 課税標準の特例に関する調
(法定免税点以上のもの)

都道府県名

群馬県

市町村名

前橋市

区分	行番号	(1)	(2)	(3)	(4)	(5)	(6)	(7)		
		法第702条第2項かっこ書の規定による課税標準の特例により減額となる課税標準額								
		法第702条第2項かっこ書								
		第9項(日本放送協会) (千円)	第10項(日本原子力研究所) (千円)	第11項(核燃料サイクル開発機構) (千円)	第25項(農業・生物系特定産業技術研究機構) (千円)	第26項(関西国際空港株式会社) (千円)	第27項(日本電気計器検定所) (千円)	第28項(日本消防検定協会) (千円)		
宅地等	宅地	9010	12 78,378	22	32	42	52	61	71	80
	その他	020								
農地		030								
土地計		040	78,378	0	0	0	0	0	0	0
家屋		050	91,131							
合計		060	169,509	0	0	0	0	0	0	0

地方公共団体コード						表番号	
1	0	2	0	1	6	7	5

第57表 課税標準の特例に関する調(つづき)
(法定免税点以上のもの)

都道府県名

群馬県

市町村名

前橋市

区分	行番号	(8)	(9)	(10)	(11)	(12)	(13)	(14)			
		法第702条第2項かっこ書による課税標準の特例により減額となる課税標準額									
		法第702条第2項かっこ書									
		第29項(小型船舶検査機構) (千円)	第30項(軽自動車検査協会) (千円)	第32項(信用協同組合等) (千円)	第33項(水資源機構) (千円)	第34項(高圧ガス保安協会) (千円)	第36項(中部国際空港) (千円)	第39項(社会保険診療報酬支払基金) (千円)			
宅地等	宅地	9 0	1 1	12	22	32	42	52	61	71	80
	その他	0	2	1							
農地		0	3	1							
土地計		0	4	1	0	0	0	0	0	0	0
家屋		0	5	1		866,410					
合計		0	6	1	0	0	866,410	0	0	0	0

地方公共団体コード						表番号	
1	0	2	0	1	6	7	5

第57表 課税標準の特例に関する調(つづき)
(法定免税点以上のもの)

都道府県名

群馬県

市町村名

前橋市

区分	行番号	(15) 法附則第15条、法附則第15条の2又は法附則15条の3の規定による課税標準の特例により減額となる課税標準額											
		法 附 則 第 15 条											
		第40項(自動車安全運 転センター) (千円)	第3項(倉庫) (千円)	第17項(外貿埠頭公 社の特定用途港湾施 設(H10.3.31まで取 得分)) (千円)	第18項(外貿埠頭公 社の特定用途港湾施 設(H10.4.1~H18.3.31 まで取得分)) (千円)	第39項(大規模改良 停車場建物等) (千円)	第41項(譲受固定資 産) (千円)	第45項(身体障害者 等の移動円滑化停車 場建物等) (千円)					
宅地等	宅地	9	0	1	2	12	22	32	42	52	61	71	80
	その他	0	2	2									
農地		0	3	2									
土地計		0	4	2	0	0	0	0	0	0	0	0	0
家屋		0	5	2									
合計		0	6	2	0	0	0	0	0	0	0	0	0

地方公共団体コード						表番号	
1	0	2	0	1	6	7	5

第57表 課税標準の特例に関する調(つづき)
(法定免税点以上のもの)

都道府県名

群馬県

市町村名

前橋市

区分	行番号	(22) 法附則第15条、法附則第15条の2又は法附則15条の3の規定による課税標準の特例により減額となる課税標準額							(28) 法附則第15条の2 第2項(三島特例) (千円)				
		(23) 法附則第15条						(27) 第56項(地下駅火災対策施設)					
		(24) 第48項(公共荷さばき施設) (千円)	(25) 第49項(一般廃棄物処理施設) (千円)	(26) 第52項(認定都市再生事業) (千円)	(27) 第54項(成田国際空港) (千円)	(28) 第55項(国立大学法人の校舎) (千円)	(29) 第56項(地下駅火災対策施設) (千円)						
宅地等	宅地	9	0	1	3	12	22	32	42	52	61	71	80
	その他	0	2	3									
農地		0	3	3									
土地計		0	4	3	0	0	0	0	0	0	0	0	0
家屋		0	5	3									
合計		0	6	3	0	0	0	0	0	0	0	0	0

地方公共団体コード						表番号	
1	0	2	0	1	6	7	5
→							

第57表 課税標準の特例に関する調(つづき)
(法定免税点以上のもの)

都道府県名

群馬県

市町村名

前橋市

		(29)			(30)			(31)			(32)			(33)			(34)			(35)						
					法 附 則 第 15 条 の 3			第 2 項			第 3 項			第 4 項												
区 分		行 番 号			第1項(旅客会社等に係る承継特例)(法附則第15条の2第2項の三島特例にかかるとを除外) (千円)			第1項(旅客会社等に係る承継特例)(法附則第15条の2第2項の三島特例にかかるとに限る) (千円)			第2項(旅客会社等に係る基盤整備事業) (千円)			旧法第349条の3第16項(新東京国際空港公団) (千円)			旧法附則第15条第3項(倉庫) (千円)			旧法附則第15条第20項(公的医療機関の譲受資産) (千円)			旧法第349条の3第28項(日本電気計器検定所) (千円)			
		9	0	1	4	12			22			32			42			52			61			71		80
宅地等	宅地	0	1	4																						
	その他	0	2	4			93,402																			
農地		0	3	4																						
土地計		0	4	4			93,402			0			0			0			0			0			0	
家屋		0	5	4																						
合計		0	6	4			93,402			0			0			0			0			0			0	

地方公共団体コード						表番号	
1	0	2	0	1	6	7	8

第57表 課税標準の特例に関する調(つづき)
(法定免税点以上のもの)

都道府県名

群馬県

市町村名

前橋市

区分	行番号	(36) 改正法の規定によるもの平成15年改正法附則第18条				(39) 改正法の規定によるもの平成14年改正法附則第9条		(41) 改正法の規定によるもの平成11年改正法附則第8条		(42) 改正法の規定によるもの平成10年改正法附則第13条									
		第3項				第4項													
		旧法第349条の3第29項(日本消防検定協会) (千円)	旧法第349条の3第30項(小型船舶検査機構) (千円)	旧法第349条の3第31項(軽自動車検査協会) (千円)	旧法第349条の3第36項(高圧ガス保安協会) (千円)	第2項(倉庫) (千円)		第8項(農業・生物系特定産業技術研究機構) (千円)		第2項(指定法人等大規模外貿埠頭) (千円)									
宅地等	宅地	9	0	1	5	12		22		32		42		52		61		71	80
	その他	0	0	2	5														
農地		0	0	3	5														
土地計		0	0	4	5	0	0	0	0	0	0	0	0	0	0	0	0	0	0
家屋		0	0	5	5														
合計		0	0	6	5	0	0	0	0	0	0	0	0	0	0	0	0	0	0

地方公共団体コード						表番号	
1	0	2	0	1	6	7	8

第57表 課税標準の特例に関する調(つづき)
(法定免税点以上のもの)

都道府県名

群馬県

市町村名

前橋市

区分	行番号	合計 (千円)	(43)	(44)	(45)	(46)	(47)	(48)	(49)
			法附則第29条の5 第7項 徴収猶予分に相当する課税標準額 (千円)	法附則第29条の5 第8項 徴収猶予分に相当する課税標準額 (千円)	法附則第29条の5 第16項 減額分に相当する課税標準額 (千円)	法附則第29条の5 第17項 減額分に相当する課税標準額 (千円)	法附則第29条の6 第1項 減額分に相当する課税標準額 (千円)	法附則第16条の2 第10項 減額分に相当する課税標準額 (千円)	
宅地等	宅地	78,378							
	その他	93,402							
農地		0							
土地計		171,780	0	0	0	0	0	0	0
家屋		957,541							
合計		1,129,321	0	0	0	0	0	0	0

地方公共団体コード					表番号		
1	0	2	0	1	6	7	8

第58表 宅地等の負担調整に関する調
(法定免税点以上のもの)

都道府県名 群馬県
市町村名 前橋市

区 分		行 番 号	(1) 納 税 義 務 者 (人)	(2) 地 積 (千㎡)	(3) 決 定 価 格 (千円)	(4) 課 税 標 準 額 (千円)	(5) 筆 数 (筆)			
宅	小規模住宅用地(個人)	本則(価格の3分の1)による課税がなされたもの	9 0 1 0	12 45,535	24 11,032	39 599,579,264	54 199,859,755	69 77,584		
		上 記	負担調整率1.00	負担水準0.9以上1.0未満	0 2 0	674	147	6,371,422	2,013,710	894
				負担水準0.8以上0.9未満	0 3 0	384	82	4,176,000	1,196,424	453
				負担水準0.7以上0.8未満・下落0.15以上	0 4 0	134	27	1,225,561	302,072	210
				負担水準0.6以上0.7未満・下落0.15以上	0 5 0	54	12	556,147	126,113	68
				負担水準0.55以上0.6未満・下落0.15以上	0 6 0					
		小 計 (1)	0 7 0	1,246	268	12,329,130	3,638,319	1,625		
		外 地	" 1.025	負担水準0.7以上0.8未満・下落0.15未満	0 8 0	27	7	273,686	68,296	37
				負担水準0.6以上0.7未満・下落0.15未満	0 9 0	7	1	57,289	12,913	7
				負担水準0.55以上0.6未満・下落0.15未満	1 0 0	7	1	41,507	8,190	11
				負担水準0.5以上0.55未満	1 1 0	7	1	53,118	9,902	9
				負担水準0.4以上0.5未満	1 2 0					
		小 計 (2)	1 3 0	48	10	425,600	99,301	64		
		" 1.05	負担水準0.3以上0.4未満	1 4 0						
		" 1.075	負担水準0.2以上0.3未満	1 5 0						
" 1.10	負担水準0.1以上0.2未満	1 6 0								
" 1.15	負担水準0.1未満	1 7 0								
中 計	1 8 0	1,294	278	12,754,730	3,737,620	1,689				
計	1 9 0	46,829	11,310	612,333,994	203,597,375	79,273				
地	小規模住宅用地(法人)	本則(価格の3分の1)による課税がなされたもの	2 0 0	844	467	26,241,160	8,747,053	2,144		
		上 記	負担調整率1.00	負担水準0.9以上1.0未満	2 1 0	9	6	220,153	68,591	34
				負担水準0.8以上0.9未満	2 2 0	3	3	168,010	49,365	16
				負担水準0.7以上0.8未満・下落0.15以上	2 3 0					
				負担水準0.6以上0.7未満・下落0.15以上	2 4 0					
				負担水準0.55以上0.6未満・下落0.15以上	2 5 0					
		小 計 (3)	2 6 0	12	9	388,163	117,956	50		
		外 地	" 1.025	負担水準0.7以上0.8未満・下落0.15未満	2 7 0					
				負担水準0.6以上0.7未満・下落0.15未満	2 8 0					
				負担水準0.55以上0.6未満・下落0.15未満	2 9 0					
				負担水準0.5以上0.55未満	3 0 0					
				負担水準0.4以上0.5未満	3 1 0					
		小 計 (4)	3 2 0	0	0	0	0	0		
		" 1.05	負担水準0.3以上0.4未満	3 3 0						
		" 1.075	負担水準0.2以上0.3未満	3 4 0						
" 1.10	負担水準0.1以上0.2未満	3 5 0								
" 1.15	負担水準0.1未満	3 6 0								
中 計	3 7 0	12	9	388,163	117,956	50				
計	3 8 0	856	476	26,629,323	8,865,009	2,194				

地方公共団体コード					表番号		
1	0	2	0	1	6	7	8

第58表 宅地等の負担調整に関する調(つづき)
(法定免税点以上のもの)

都道府県名 群馬県

市町村名 前橋市

区 分		行 番 号	(1) 納 税 義 務 者 (人)	(2) 地 積 (千㎡)	(3) 決 定 価 格 (千円)	(4) 課 税 標 準 額 (千円)	(5) 筆 数 (筆)					
宅	一般住宅用地(個人)	本則(価格の3分の2)による課税がなされたもの	3	9	0	3,245	631	31,987,696	21,325,131	5,490		
		上 記 負担調整率1.00	負担水準0.9以上1.0未満	4	0	0	2,584	512	25,795,534	16,222,513	4,397	
			負担水準0.8以上0.9未満	4	1	0	6,968	1,046	55,572,420	31,213,277	10,961	
			負担水準0.7以上0.8未満・下落0.15以上	4	2	0	8,742	1,142	60,225,026	30,327,238	13,707	
			負担水準0.6以上0.7未満・下落0.15以上	4	3	0	3,526	406	20,428,509	9,088,108	4,982	
			負担水準0.5以上0.6未満・下落0.15以上	4	4	0	457	48	2,561,059	972,579	557	
			小 計 (1)	4	5	0	22,277	3,154	164,582,548	87,823,715	34,604	
		外 地 " 1.025	負担水準0.7以上0.8未満・下落0.15未満	4	6	0	248	34	1,632,221	841,637	418	
			負担水準0.6以上0.7未満・下落0.15未満	4	7	0	531	59	2,566,022	1,115,882	787	
			負担水準0.5以上0.6未満・下落0.15未満	4	8	0	226	19	796,582	315,002	296	
			負担水準0.4以上0.5未満	4	9	0	17	3	147,002	48,228	24	
		小 計 (2)	5	0	0	1,022	115	5,141,827	2,320,749	1,525		
		" 1.05	負担水準0.3以上0.4未満	5	1	0						
		" 1.075	負担水準0.2以上0.3未満	5	2	0						
		" 1.10	負担水準0.1以上0.2未満	5	3	0						
		" 1.15	負担水準0.1未満	5	4	0						
		中 計	5	5	0	23,299	3,269	169,724,375	90,144,464	36,129		
		計	5	6	0	26,544	3,900	201,712,071	111,469,595	41,619		
		地	一般住宅用地(法人)	本則(価格の3分の2)による課税がなされたもの	5	7	0	119	29	1,726,812	1,151,208	277
				上 記 負担調整率1.00	負担水準0.9以上1.0未満	5	8	0	54	11	578,818	366,010
負担水準0.8以上0.9未満	5				9	0	107	21	1,095,585	615,405	193	
負担水準0.7以上0.8未満・下落0.15以上	6				0	0	106	17	925,748	464,245	180	
負担水準0.6以上0.7未満・下落0.15以上	6				1	0	15	2	97,465	42,594	28	
負担水準0.5以上0.6未満・下落0.15以上	6				2	0	5	1	72,374	27,969	18	
小 計 (3)	6				3	0	287	52	2,769,990	1,516,223	527	
外 地 " 1.025	負担水準0.7以上0.8未満・下落0.15未満			6	4	0	8	1	36,697	18,210	11	
	負担水準0.6以上0.7未満・下落0.15未満			6	5	0	4	1	19,714	8,113	7	
	負担水準0.5以上0.6未満・下落0.15未満			6	6	0						
	負担水準0.4以上0.5未満			6	7	0						
小 計 (4)	6			8	0	12	2	56,411	26,323	18		
" 1.05	負担水準0.3以上0.4未満			6	9	0						
" 1.075	負担水準0.2以上0.3未満			7	0	0						
" 1.10	負担水準0.1以上0.2未満	7	1	0								
" 1.15	負担水準0.1未満	7	2	0								
中 計	7	3	0	299	54	2,826,401	1,542,546	545				
計	7	4	0	418	83	4,553,213	2,693,754	822				

地方公共団体コード						表番号		
1	0	2	0	1	6	7	5	8

第59表 宅地等の負担調整に関する調(つづき)
(法定免税点以上のもの)

都道府県名 群馬県
市町村名 前橋市

区 分	行 番 号	(1) 納 税 義 務 者 (人)	(2) 地 積 (千㎡)	(3) 決 定 価 格 (千円)	(4) 課 税 標 準 額 (千円)	(5) 筆 数 (筆)					
							9	0	1	0	12
宅	商業地等(非住宅用地・個人)	引き下げ(負担水準0.7超)による課税がなされたもの	0	1	0	4,061	1,665	107,337,491	75,136,244	7,426	
	上 記	負担調整率1.00	負担水準0.6以上0.7以下	0	2	0	3,260	1,339	73,925,244	48,135,679	5,910
			負担水準0.5以上0.6未満・下落0.15以上	0	3	0	911	362	18,917,171	10,798,491	1,576
			負担水準0.45以上0.5未満・下落0.15以上	0	4	0	51	26	1,351,270	656,463	81
			小 計 (1)	0	5	0	4,222	1,727	94,193,685	59,590,633	7,567
	以 外	" 1.025	負担水準0.5以上0.6未満・下落0.15未満	0	6	0	148	42	1,904,041	1,062,122	247
			負担水準0.45以上0.5未満・下落0.15未満	0	7	0	23	9	331,347	164,184	27
			負担水準0.4以上0.45未満	0	8	0	26	4	306,920	134,166	29
			小 計 (2)	0	9	0	197	55	2,542,308	1,360,472	303
	の ち	" 1.05	負担水準0.3以上0.4未満	1	0	0	2	1	10,594	4,360	2
			" 1.075	負担水準0.2以上0.3未満	1	1	0				
			" 1.10	負担水準0.1以上0.2未満	1	2	0				
			" 1.15	負担水準0.1未満	1	3	0				
	中 計	1	4	0	4,421	1,783	96,746,587	60,955,465	7,872		
計	1	5	0	8,482	3,448	204,084,078	136,091,709	15,298			
地	商業地等(非住宅用地・法人)	引き下げ(負担水準0.7超)による課税がなされたもの	1	6	0	1,212	3,557	174,256,304	121,901,035	4,517	
	上 記	負担調整率1.00	負担水準0.6以上0.7以下	1	7	0	730	1,471	57,056,383	36,917,048	2,251
			負担水準0.5以上0.6未満・下落0.15以上	1	8	0	172	526	16,314,413	9,458,106	418
			負担水準0.45以上0.5未満・下落0.15以上	1	9	0	7	7	320,911	152,688	16
			小 計 (3)	2	0	0	909	2,004	73,691,707	46,527,842	2,685
	以 外	" 1.025	負担水準0.5以上0.6未満・下落0.15未満	2	1	0	52	242	6,208,879	3,574,757	114
			負担水準0.45以上0.5未満・下落0.15未満	2	2	0	6	131	3,272,963	1,622,633	154
			負担水準0.4以上0.45未満	2	3	0	3	2	101,582	45,593	3
			小 計 (4)	2	4	0	61	375	9,583,424	5,242,983	271
	の ち	" 1.05	負担水準0.3以上0.4未満	2	5	0	1	1	17,053	6,744	1
			" 1.075	負担水準0.2以上0.3未満	2	6	0				
			" 1.10	負担水準0.1以上0.2未満	2	7	0				
			" 1.15	負担水準0.1未満	2	8	0				
	中 計	2	9	0	971	2,380	83,292,184	51,777,569	2,957		
計	3	0	0	2,183	5,937	257,548,488	173,678,604	7,474			

地方公共団体コード					表番号			
1	0	2	0	1	6	7	5	9

第59表 宅地等の負担調整に関する調(つづき)
(法定免税点以上のもの)

都道府県名 群馬県
市町村名 前橋市

区 分		行 番 号	(1) 納 税 義 務 者 (人)	(2) 地 積 (千㎡)	(3) 決 定 価 格 (千円)	(4) 課 税 標 準 額 (千円)	(5) 筆 数 (筆)	
宅 地 計	本則による課税がなされたもの	9 3 1 0	12 49,743	24 12,159	39 659,534,932	54 231,083,147	69 85,495	
	引き下げ(負担水準0.7超)による課税がなされたもの	3 2 0	5,273	5,222	281,593,795	197,037,279	11,943	
	上 記 以 外 の 物 小 計	負担調整率1.00	3 3 0	28,953	7,214	347,955,223	199,214,688	47,058
		" 1.025	3 4 0	1,340	557	17,749,570	9,049,828	2,181
		" 1.05	3 5 0	3	2	27,647	11,104	3
		" 1.075	3 6 0	0	0	0	0	0
		" 1.10	3 7 0	0	0	0	0	0
		" 1.15	3 8 0	0	0	0	0	0
		計	3 9 0	30,296	7,773	365,732,440	208,275,620	49,242
	計	4 0 0	85,312	25,154 ^ま	1,306,861,167 ^み	636,396,046 ^む	146,680 ^め	
そ の 他 (宅 地 比 準 土 地 以 外 の 個 人)	引き下げ(負担水準0.7超)による課税がなされたもの	4 1 0	554	347	13,448,634	9,414,044	874	
	上 記 以 外 の 物 小 計 (1)	負担調整率1.00	4 2 0	763	363	18,783,201	12,215,628	1,114
		負担水準0.6以上0.7以下	4 3 0	371	171	8,391,288	4,768,345	581
		負担水準0.5以上0.6未満・下落0.15以上	4 4 0	34	15	752,563	359,459	47
		負担水準0.45以上0.5未満・下落0.15以上	4 5 0	1,168	549	27,927,052	17,343,432	1,742
	" 1.025	負担水準0.5以上0.6未満・下落0.15未満	4 6 0	49	18	730,887	407,615	72
		負担水準0.45以上0.5未満・下落0.15未満	4 7 0	15	8	332,198	166,645	19
		負担水準0.4以上0.45未満	4 8 0	5	1	36,246	16,225	6
		小 計 (2)	4 9 0	69	27	1,099,331	590,485	97
	" 1.05	負担水準0.3以上0.4未満	5 0 0	2	2	115,226	42,373	6
	" 1.075	負担水準0.2以上0.3未満	5 1 0	1	4	79,150	23,948	1
	" 1.10	負担水準0.1以上0.2未満	5 2 0	1	1	11,501	1,689	1
	" 1.15	負担水準0.1未満	5 3 0	5	5	262,165	10,661	7
	中 計	5 4 0	1,246	588	29,494,425	18,012,588	1,854	
計	5 5 0	1,800	935	42,943,059	27,426,632	2,728		

地方公共団体コード					表番号		
1	0	2	0	1	6	7	8
1	0	2	0	1	6	7	0

第60表 宅地等の負担調整に関する調(つづき)
(法定免税点以上のもの)

都道府県名

群馬県

市町村名

前橋市

区 分		行 番 号	(1) 納 税 義 務 者 (人)	(2) 地 積 (千㎡)	(3) 決 定 価 格 (千円)	(4) 課 税 標 準 額 (千円)	(5) 筆 数 (筆)			
そ の 法 人	宅 地 比 準 土 地 の 法 人	引き下げ(負担水準0.7超)による課税がなされたもの	9 0 1 0	12 80	24 298	39 6,663,451	54 4,658,974	69 1,308		
		上 記 以 外 の も の	負担調整率1.00	負担水準0.6以上0.7以下	0 2 0	79	120	3,393,606	2,216,032	481
				負担水準0.5以上0.6未満・下落0.15以上	0 3 0	33	23	1,001,518	569,310	94
				負担水準0.45以上0.5未満・下落0.15以上	0 4 0	2	1	61,320	28,190	7
				小 計 (3)	0 5 0	114	144	4,456,444	2,813,532	582
		" 1.025	負担水準0.5以上0.6未満・下落0.15未満	0 6 0	9	6	289,694	169,241	34	
			負担水準0.45以上0.5未満・下落0.15未満	0 7 0	3	1	14,997	7,444	3	
			負担水準0.4以上0.45未満	0 8 0	2	4	229,798	97,061	10	
			小 計 (4)	0 9 0	14	11	534,489	273,746	47	
		" 1.05	負担水準0.3以上0.4未満	1 0 0	1	5	349,223	137,697	39	
		" 1.075	負担水準0.2以上0.3未満	1 1 0						
		" 1.10	負担水準0.1以上0.2未満	1 2 0						
		" 1.15	負担水準0.1未満	1 3 0						
		中 計	1 4 0	129	160	5,340,156	3,224,975	668		
計	1 5 0	209	458	12,003,607	7,883,949	1,976				
他	宅 以 外 の 土 地	本則による課税がなされたもの	1 6 0	222	56	6,166	6,166	341		
		上 記 以 外 の も の	1 7 0							
		負担調整率1.025が適用されたもの	1 8 0							
		負担調整率1.075が適用されたもの	1 9 0							
		負担調整率1.10が適用されたもの	2 0 0							
		負担調整率1.15が適用されたもの	2 1 0	697	64	336,375	12,256	1,196		
		小 計	2 2 0	697	64	336,375	12,256	1,196		
計	2 3 0	919	120	342,541	18,422	1,537				
合 計	本 則 に よ る 課 税 が な さ れ た も の	引き下げ(負担水準0.7超)による課税がなされたもの	2 4 0	49,965	12,215	659,541,098	231,089,313	85,836		
		上 記 以 外 の も の	2 5 0	5,907	5,867	301,705,880	211,110,297	14,125		
		負担調整率1.00が適用されたもの	2 6 0	30,235	7,907	380,338,719	219,371,652	49,382		
		負担調整率1.025が適用されたもの	2 7 0	1,423	595	19,383,390	9,914,059	2,325		
		負担調整率1.05が適用されたもの	2 8 0	6	9	492,096	191,174	48		
		負担調整率1.075が適用されたもの	2 9 0	1	4	79,150	23,948	1		
		負担調整率1.10が適用されたもの	3 0 0	1	1	11,501	1,689	1		
		負担調整率1.15が適用されたもの	3 1 0	702	69	598,540	22,917	1,203		
		小 計	3 2 0	32,368	8,585	400,903,396	229,525,439	52,960		
		計	3 3 0	88,240	26,667	1,362,150,374	671,725,049	152,921		

地方公共団体コード						表番号	
1	0	2	0	1	6	7	6

第61表 農地の負担調整に関する調
(法定免税点以上のもの)

都道府県名 群馬県

市町村名 前橋市

区分	行番号	納税義務者 (人)	地積 (千㎡)	決定価格 (千円)	課税標準額 (千円)	筆数 (筆)				
							(1)	(2)	(3)	(4)
一般市街地区域の農地	本則による(価格の3分の2)課税がなされたもの		90	10	1266	2458	39292,944	54195,296	69104	
	上	負担調整率1.00 負担水準0.9以上・価格下落率0.15以上	0	2	0	33	22	156,133	98,445	50
		負担調整率1.025 負担水準0.9以上・価格下落率0.15未満	0	3	0	1	2	18,726	11,664	1
		小計	0	4	0	34	24	174,859	110,109	51
	外	負担調整率1.00 負担水準0.8以上0.9未満・価格下落率0.15以上	0	5	0	46	33	264,628	148,730	60
		負担調整率1.05 負担水準0.8以上0.9未満・価格下落率0.15未満	0	6	0	4	6	56,359	33,532	4
		小計	0	7	0	50	39	320,987	182,262	64
	の	負担調整率1.00 負担水準0.7以上0.8未満・価格下落率0.15以上	0	8	0	51	46	439,156	219,248	77
		負担調整率1.075 負担水準0.7以上0.8未満・価格下落率0.15未満	0	9	0	6	3	31,078	17,118	7
		小計	1	0	0	57	49	470,234	236,366	84
	も	負担調整率1.00 負担水準0.5以上0.7未満・価格下落率0.15以上	1	1	0	302	277	3,262,417	1,255,575	466
		負担調整率1.10 負担水準0.5以上0.7未満・価格下落率0.15未満	1	2	0	12	6	72,861	30,137	14
		負担調整率1.10 負担水準0.5未満	1	3	0	2,842	3,662	127,831,371	15,414,969	7,391
	の	小計	1	4	0	3,156	3,945	131,166,649	16,700,681	7,871
		中計	1	5	0	3,297	4,057	132,132,729	17,229,418	8,070
		計	1	6	0	3,363	4,115	132,425,673	17,424,714	8,174
	介在農地の	本則による課税がなされたもの		1	7	0				
上		負担調整率1.00 負担水準0.9以上・価格下落率0.15以上	1	8	0					
		負担調整率1.025 負担水準0.9以上・価格下落率0.15未満	1	9	0					
		小計	2	0	0	0	0	0	0	0
外		負担調整率1.00 負担水準0.8以上0.9未満・価格下落率0.15以上	2	1	0					
		負担調整率1.05 負担水準0.8以上0.9未満・価格下落率0.15未満	2	2	0					
		小計	2	3	0	0	0	0	0	0
の		負担調整率1.00 負担水準0.7以上0.8未満・価格下落率0.15以上	2	4	0					
		負担調整率1.075 負担水準0.7以上0.8未満・価格下落率0.15未満	2	5	0					
		小計	2	6	0	0	0	0	0	0
も		負担調整率1.00 負担水準0.5以上0.7未満・価格下落率0.15以上	2	7	0					
		負担調整率1.10 負担水準0.5以上0.7未満・価格下落率0.15未満	2	8	0					
		負担調整率1.10 負担水準0.5未満	2	9	0					
の		小計	3	0	0	0	0	0	0	0
		中計	3	1	0	0	0	0	0	0
		計	3	2	0	0	0	0	0	0

地方公共団体コード						表番号	
1	0	2	0	1	6	7	6

第61表 農地の負担調整に関する調(つづき)
(法定免税点以上のもの)

都道府県名 群馬県

市町村名 前橋市

区 分		行 番 号	(1) 納 税 義 務 者 (人)	(2) 地 積 (千㎡)	(3) 決 定 価 格 (千円)	(4) 課 税 標 準 額 (千円)	(5) 筆 数 (筆)
一 般 農 地	本則による課税がなされたもの	3 3 0					
	上 記	3 4 0					
	以 外	3 5 0					
		3 6 0					
		3 7 0					
	小 計	3 8 0	0	0	0	0	0
	計	3 9 0	0	0	0	0	
合 計	本則による課税がなされたもの	4 0 0	66	58	292,944	195,296	104
	上 記	4 1 0	432	378	4,122,334	1,721,998	653
	以 外	4 2 0	1	2	18,726	11,664	1
		4 3 0	4	6	56,359	33,532	4
		4 4 0	6	3	31,078	17,118	7
		4 5 0	2,854	3,668	127,904,232	15,445,106	7,405
	小 計	4 6 0	3,297	4,057	132,132,729	17,229,418	8,070
計	4 7 0	3,363	4,115	132,425,673	17,424,714	8,174	

平成16年度 償却資産に関する概要調書等報告書

都道府県名 群馬県

市町村名 前橋市

地方公共団体コード	1	0	2	0	1	6 ⁶
表番号・行番号	0	0	0	0	0	0 ¹¹
市町村判別コード	特定市・・・・・・・・1 ¹² 特定町村・・・・・・・・2 1,2以外の市町村・・・3					
団体区分コード						2 ¹⁶

(注) 自動的に付与される。

項目名	行番号			項目情報
担当課名	0 ⁹	1	1	12 資産税課
ふりがな	0	1	2	おなや みつあき
担当者氏名	0	1	3	女屋 光明
電話番号(直通)	0	1	4	027-890-6216
FAX番号	0	1	5	027-224-1321
メールアドレス	0	1	6	m_onaya@city.maebashi.gunma.jp

地方公共団体コード						表番号	
1	0	2	0	1	6	7	8
1	0	2	0	1	6	6	9

第69表 納税義務者数に関する調

都道府県名 群馬県

市町村名 前橋市

区分 個人・ 法人の別	行番号			(1) 総 数 (イ) (人)	(2) 法定免税点未満のもの (ロ) (人)	(3) 法定免税点以上のもの (イ) - (ロ) (ハ) (人)
	9	10	11	12	21	30 38
個人	0	1	0	768	545	223
法人	0	2	0	6,776	4,072	2,704
合計	0	3	0	7,544	4,617	2,927

地方公共団体コード						表番号	
1	0	2	0	1	6	7	0

第70表 償却資産の価格等に関する調（市町村計）

都道府県名 群馬県

市町村名 前橋市

種 類	行 番 号	(1) 決 定 価 格 (千円)	(2) 課 税 標 準 額 (千円)	(3) 課 税 標 準 額 の 内 訳		
				課税標準の特例規定の適用を受けるもの(イ) (千円)	(イ)以外のもの(ロ) (千円)	
市町村長が価格等を決定したもの	構 築 物	9 0 1 0	12 30,402,459	25 30,142,222	38 190,869	51 29,951,353
	機 械 及 び 装 置	0 2 0	85,120,610	84,297,723	2,714,753	81,582,970
	船 舶	0 3 0	1,674	1,674		1,674
	航 空 機	0 4 0	44,166	44,166		44,166
	車 両 及 び 運 搬 具	0 5 0	732,717	732,717		732,717
	工 具 , 器 具 及 び 備 品	0 6 0	41,280,799	41,250,898	30,865	41,220,033
	調 整 額	0 7 0		0		
	小 計 (八)	0 8 0	157,582,425	156,469,400	2,936,487	153,532,913
法十 第九 三条 百関 八係	総務大臣が価格等を決定し、配分したもの	0 9 0	46,750,587	45,408,363		
	道府県知事が価格等を決定し、配分したもの	1 0 0	3,817,390	2,654,050		
	小 計 (二)	1 1 0	50,567,977	48,062,413		
法第743条第1項の規定により道府県知事が価格等を決定したもの(ホ)		1 2 0				
合計 (八) + (二) + (ホ)		1 3 0	208,150,402	204,531,813		
同内 上訳	市 町 村 分 の 額	1 4 0		204,531,813		
	道 府 県 分 の 額	1 5 0				

地方公共団体コード						表番号	
1	0	2	0	1	6	7	8

第71表 償却資産の価格等に関する調（個人分）

都道府県名

群馬県

市町村名

前橋市

種類	行番号	(1) 決定価格 (千円)	(2) 課税標準額 (千円)	(4) 課税標準額の内訳	
				(3) 課税標準の特例規定の 適用を受けるもの(イ) (千円)	(イ)以外のもの(ロ) (千円)
市町村長が価格等を決定したもの	構築物	9 0 1 0 12 438,075	25 438,075	38	51 438,075
	機械及び装置	0 2 0 622,273	587,282	34,991	552,291
	船舶	0 3 0 0	0		
	航空機	0 4 0 0	0		
	車両及び運搬具	0 5 0 3,731	3,731		3,731
	工具、器具及び備品	0 6 0 695,743	695,743		695,743
	調整額	0 7 0 0	0		
	小計(八)	0 8 0 1,759,822	1,724,831	34,991	1,689,840
法第九条百零八係	総務大臣が価格等を決定し、配分したもの	0 9 0			
	道府県知事が価格等を決定し、配分したもの	1 0 0			
	小計(二)	1 1 0 0	0		
法第743条第1項の規定により道府県知事が価格等を決定したもの(ホ)		1 2 0			
合計(八) + (二) + (ホ)		1 3 0 1,759,822	1,724,831		
同内 上訳	市町村分の額	1 4 0		1,724,831	
	道府県分の額	1 5 0			

地方公共団体コード						表番号	
1	0	2	0	1	6	7	2

第72表 償却資産の価格等に関する調（法人分）

都道府県名

群馬県

市町村名

前橋市

種 類	行 番 号	(1) 決 定 価 格 (千円)	(2) 課 税 標 準 額 (千円)	(3) 課 税 標 準 額 の 内 訳	
				課税標準の特例規定の適用を受けるもの(イ) (千円)	(イ)以外のもの(ロ) (千円)
市町村長が価格等を決定したもの	構 築 物	9 0 1 0 12 29,964,384	25 29,704,147	38 190,869	51 29,513,278
	機 械 及 び 装 置	0 2 0 84,498,337	83,710,441	2,679,762	81,030,679
	船 舶	0 3 0 1,674	1,674		1,674
	航 空 機	0 4 0 44,166	44,166		44,166
	車 両 及 び 運 搬 具	0 5 0 728,986	728,986		728,986
	工 具 , 器 具 及 び 備 品	0 6 0 40,585,056	40,555,155	30,865	40,524,290
	調 整 額	0 7 0	0		
	小 計 (ハ)	0 8 0	155,822,603	154,744,569	2,901,496
法第九百零八条	総務大臣が価格等を決定し、配分したもの	0 9 0 46,750,587	45,408,363		
	道府県知事が価格等を決定し、配分したもの	1 0 0 3,817,390	2,654,050		
	小 計 (ニ)	1 1 0	50,567,977	48,062,413	
法第743条第1項の規定により道府県知事が価格等を決定したもの(ホ)		1 2 0			
合計 (ハ) + (ニ) + (ホ)		1 3 0	206,390,580	202,806,982	
同内 上訳	市 町 村 分 の 額	1 4 0		202,806,982	
	道 府 県 分 の 額	1 5 0			

地方公共団体コード						表番号	
1	0	2	0	1	6	7	3

第73表 市町村長が価格等を決定したもののうち課税標準の特例規定の適用を受けるものに関する調
(法第349条の3関係)

都道府県名 群馬県

市町村名 前橋市

区 分	行 番 号	(1) 決 定 価 格		(2) 課 税 標 準 (B) の 特 例 率 (C)		(3) 課 税 標 準 額 (A) × (B) (D) (C) (千円)		(5) 決 定 価 格		(6) 課 税 標 準 (B) の 特 例 率 (C)		(8) 課 税 標 準 額 (A) × (B) (D) (C) (千円)	
		(A) (千円)		(B)	(C)	(C) (千円)		(A) (千円)		(B)	(C)	(C) (千円)	
		9	10	12	25	27	29	42	55	57	59	71	
法	第 1 項 (送電用資産・電気事業用)	0	1	0	1	3				2	3		
		0	2	0	1	2				3	5		
		0	3	0	3	4							
第 2 項	(新線構築物)	0	4	0	1	3				2	3		
	(新線立体交差化施設)	0	5	0	1	6				1	3		
第 3 項	(ガス事業用資産)	0	6	0	1	3	1,341			2	3		
第 4 項	(農業協同組合等共同利用設備)	0	7	0	1	2							
第 5 項	(外航船舶)	0	8	0	1	10				1	6		
	(準外航船舶)	0	9	0	1	4							
第 6 項	(内航船舶)	1	0	0	1	2							
第 7 項	(国際路線用航空機)	1	1	0	1	5				2	15		
		1	2	0	1	10							
第 8 項	(離島路線用航空機)	1	3	0	1	3				2	3		
	(小型離島航空機)	1	4	0	1	4				1	2		
第 9 項	(日本放送協会)	1	5	0	1	2	171,702						
第 10 項	(日本原子力研究所)	1	6	0	1	3				2	3		
第 11 項	(核燃料サイクル開発機構)	1	7	0	1	3				2	3		
第 12 項	(新造車両)	1	8	0	1	2							
第 13 項	(新幹線に係る鉄軌道用資産)	1	9	0	1	6				1	3		
第 14 項	(青函・本四 鉄道施設)	2	0	0	1	6							
	(青函・本四 新線構築物)	2	1	0	1	18				1	9		
	(青函・本四 新線立体交差化施設)	2	2	0	1	36				1	18		
	(青函・本四 変・送電用資産)	2	3	0	1	15				1	8		
		2	4	0	5	36				3	20		
	2	5	0	1	9				1	12			
第 15 項	(河川事業鉄軌道用資産)	2	6	0	1	6				1	3		
		2	7	0	2	3				5	6		
第 16 項	(宇宙航空研究開発機構)	2	8	0	1	3				2	3		
第 17 項	(海洋研究開発機構)	2	9	0	1	3				2	3		
第 18 項	(熱供給事業用資産)	3	0	0	1	3				2	3		

地方公共団体コード						表番号	
1	0	2	0	1	6	7	3

第73表 市町村長が価格等を決定したもののうち課税標準の特例
規定の適用を受けるものに関する調
(法第349条の3関係つづき)

都道府県名 群馬県

市町村名 前橋市

区 分	行 番 号	(1) 決 定 価 格		(2) 課 税 標 準 (B)		(3) 課 税 標 準 額		(5) 決 定 価 格		(6) 課 税 標 準 (B)		(8) 課 税 標 準 額			
		(A) (千円)		の 特 例 率 (C)		(A) × (B) (D)		(A) (千円)		の 特 例 率 (C)		(A) × (B) (D)			
		(B)	(C)	(C)	(C)	(C)	(C)	(C)	(C)	(C)	(C)	(C)	(C)		
法 第 三 百 四 十 九 条 の 三	第19項 (石油天然ガス・金属鉱物資源機構)	3	1	0	12	25	27	3	29	42	55	57	5	59	71
	第20項 (水資源機構)	3	2	0		1	2				3	4			
	第21項 (車庫構築物)	3	3	0		1	2				3	4			
		3	4	0		1	6				1	3			
	第22項 (特定地方交通線)	3	5	0		1	4								
		3	6	0		1	12				1	6			
		3	7	0		1	24				1	12			
		3	8	0		1	24				1	12			
		3	9	0		1	6				5	24			
		4	0	0		1	10				3	16			
		4	1	0		5	24				9	40			
	4	2	0		1	6				1	8				
	第23項 (新工業 - 産業技術総合開発機構)	4	3	0		1	3				2	3			
	第24項 (科学技術振興機構)	4	4	0	58,681	1	2	29,340							
	第25項 (農業・生物系特定産業技術研究推進機構)	4	5	0		1	3				2	3			
		4	6	0		1	6								
	第26項 (関西国際空港株)	4	7	0		1	2								
	第27項 (日本電気計器検定所)	4	8	0		1	3				1	6			
	4	9	0		1	2									
	第28項 (日本消防検定協会)	5	0	0		1	3				1	6			
5	1	0		1	2										
第29項 (小型船舶検査機構)	5	2	0		1	3				1	6				
5	3	0		1	2										
第30項 (軽自動車検査協会)	5	4	0	55,786	1	3	18,595	3,034	1	6	506				
	5	5	0		1	2									
第31項 (特定鉄道路線構築物)	5	6	0		1	4				1	2				
第32項 (信用協同組合等)	5	7	0		1	2									
第34項 (高压ガス保安協会)	5	8	0		1	3				1	6				
	5	9	0		1	2									
第35項 (変・送電用資産(鉄道事業用))	6	0	0		2	5				3	4				
	6	1	0		5	6				9	10				
	6	2	0		1	2				3	5				
第36項 (中部国際空港)	6	3	0		1	2									
第37項 (有線放送電話業務用資産)	6	4	0		1	6				1	2				
第38項 (情報通信研究機構)	6	5	0		1	3				2	3				
第39項 (社会保険診療報酬基金)	6	6	0		1	6									
第40項 (自動車安全運転センター)	6	7	0		1	6									

地方公共団体コード						表番号	
1	0	2	0	1	6	7	3

第73表 市町村長が価格等を決定したもののうち課税標準の特例
規定の適用を受けるものに関する調
(法第349条の3関係つづき)

都道府県名 群馬県
市町村名 前橋市

区 分	行 番 号	(1) 決 定 価 格		(2) 課 税 標 準 (B) の 特 例 率 (C)		(4) 課 税 標 準 額	(5) 決 定 価 格		(6) 課 税 標 準 (B) の 特 例 率 (C)		(8) 課 税 標 準 額
		(A) (千円)	(B)	(C)	(A) × (B) / (C) (千円)	(A) (千円)	(B)	(C)	(A) × (B) / (C) (千円)		
法 第 三 百 の 四 十	旧第1項(変・送電用資産)	6	8	0	2	3					
		6	9	0	3	4					
	旧第1項(物品製造・鉱物掘採業)	7	0	0	3	4	1,106				
	旧第13項(立体交差化施設)	7	1	0	-	-					
	旧第16項(新東京国際空港公団)	7	2	0	1	2					
	旧第19項(地下道又は跨線道路橋)	7	3	0	1	2					
	旧第25項(住宅・都市整備公団)	7	4	0	1	2			1	3	
	旧第32項(雪崩・落石等対策設備)	7	5	0	1	2			3	4	
	7	6	0	2	3			5	6		
合 計	7	7	0	463,370	-	-	222,084	3,034	-	-	506

地方公共団体コード						表番号	
1	0	2	0	1	6	7	4

第74表 市町村長が価格等を決定したもののうち課税標準の特例規定の適用を受けるものに関する調(1)
(法附則第15条関係)

都道府県名 群馬県
市町村名 前橋市

区 分	行 番 号	(1) 決 定 価 格		(2) 課 税 標 準 (B) の 特 例 率 (C)		(3) 課 税 標 準 額 (A) × (B) / (C)		(4) 決 定 価 格		(5) 課 税 標 準 (B) の 特 例 率 (C)		(6) 課 税 標 準 額 (A) × (B) / (C)				
		(A) (千円)		(B)	(C)	(C) (千円)		(A) (千円)		(B)	(C)	(C) (千円)				
		9	0	1	0	12	25	27	3	29	42	55	2	57	3	59
法 附 則	第 1 項 (農山漁村電気施設)	0	1	0		1	3				2	3				
		0	2	0		1	2									
	第 2 項 (外国貿易用コンテナ)	0	3	0		4	5									
	第 3 項 (倉庫等)	0	4	0		1	2				3	4				
		0	5	0		5	6									
	第 4 項 (特定自転車駐車場)	0	6	0		2	3									
	第 5 項 (公共の危害防止施設等)	0	7	0	409,633	1	6	68,272			1	3				
		0	8	0		2	3				1	2				
	第 6 項 (公害防止設備)	0	9	0		1	3				2	3				
		1	0	0		1	2									
	第 7 項 (公共危害防止構築物)	1	1	0		1	3				1	2				
		1	2	0		3	5									
	第 8 項 (公害防止優良更新施設)	1	3	0		1	2				2	3				
	第 9 項 (産業廃棄物焼却施設等)	1	4	0		2	3				5	6				
	第 10 項 (国内路線用航空機)	1	5	0		2	3				1	2				
第 11 項 (特定駐車場)	1	6	0		1	2				2	3					
	1	7	0		3	4				5	6					
第 12 項 (緑化施設)	1	8	0		1	2										
第 13 項 (救急医療用機器)	1	9	0		5	6										
第 14 項 (地域エネルギー利用施設)	2	0	0		5	6				7	8					
	2	1	0		9	10										
第 15 項 (老人保健施設)	2	2	0	1,456	3	4	1,092	17,616	5	6	14,680					
	2	3	0		7	8										
第 17 項 (外貿埠頭公社の特定用途港湾施設)	2	4	0		1	2				3	5					
第 18 項 (外貿埠頭公社の特定用途港湾施設)	2	5	0		1	5				1	2					
第 19 項 (沖縄電力株)	(沖縄電力株)	2	6	0		2	3									
	(沖縄電力株 変・送電用資産)	2	7	0		2	9				4	9				
		2	8	0		1	3				1	2				
		2	9	0		2	5									
第 20 項 (水力発電施設の魚道)	3	0	0		2	3										
第 21 項 (廃棄物再生処理用機械設備)	3	1	0	153,054	2	3	102,036			3	4					
第 22 項 (道仏子組探査技術等に係る公共危害防止設備)	3	2	0		2	3				3	4					
第 23 項 (大規模地震防災応急対策用資産)	3	3	0		3	4				2	3					
	3	4	0		4	5										

地方公共団体コード						表番号	
1	0	2	0	1	6	7	4

第74表 市町村長が価格等を決定したもののうち課税標準の特例規定の適用を受けるものに関する調(1)
(法附則第15条関係つづき)

都道府県名 群馬県

市町村名 前橋市

区 分	行 番 号	(1) 決 定 価 格		(2) 課 税 標 準 (B) の 特 例 率 (C)		(3) 課 税 標 準 額 (A) × (B) (D) (C) (千円)		(4) 決 定 価 格 (A) (千円)		(5) 課 税 標 準 (B) の 特 例 率 (C)		(6) 課 税 標 準 額 (A) × (B) (D) (C) (千円)		
		(A) (千円)		(B)	(C)	(A)	(B)	(C)	(A) (千円)	(B)	(C)	(A)	(B)	(C)
		9	12	25	27	29	42	55	57	59	71			
法 附 則 第 十 五 条	第 24 項 (共同研究施設)	3	5	0	1	2					3	4		
	第 25 項 (日本貨物鉄道株の新造車両)	3	6	0										
	第 26 項 (電線類の地中化設備)	3	7	0	5	6					9	10		
		3	8	0	4	5					7	8		
	第 27 項 (高度テレビジョン放送施設)	3	9	0	3	4								
	第 28 項 (新世代通信網構築設備)	4	0	0	491,718	3	4	368,789	671,974	4	5	537,579		
		4	1	0		9	10							
	第 29 項 (電気通信信頼性向上設備)	4	2	0		3	4				4	5		
		4	3	0		2	3							
	第 30 項 (有線テレビジョン放送施設)	4	4	0		3	4				7	8		
		4	5	0		5	6				4	5		
	第 31 項 (脱特定物質対応設備)	4	6	0		5	6				4	5		
	第 32 項 (雨水貯留浸透施設)	4	7	0		1	2							
	第 33 項 (地方卸売市場)	4	8	0		1	2							
	第 34 項 (電気動力源自動車用設備)	4	9	0		2	3							
	第 35 項 (障害発生防止電気通信設備)	5	0	0		5	6							
	第 36 項 (鉄道駅総合改善事業)	5	1	0		3	4							
	第 37 項 (国際船舶)	5	2	0		1	15							
	第 38 項 (離島航路事業用内航船舶(349条の3との連乗後))	5	3	0		1	3							
第 39 項 (鉄道事業用駅等大規模改良工事)	5	4	0		2	3								
合 計	5	5	0	1,055,861	-	-	540,189	689,590	-	-	552,259			

地方公共団体コード						表番号	
1	0	2	0	1	6	7	5

第75表 市町村長が価格等を決定したもののうち課税標準の特例規定の適用を受けるものに関する調(2)
(法附則第15条関係つづき)

都道府県名 群馬県

市町村名 前橋市

区 分	行 番 号	(1) 決 定 価 格		(2) 課 税 標 準 (B) の 特 例 率 (C)		(3) 課 税 標 準 額 (A) × (B) (D)		(5) 決 定 価 格		(6) 課 税 標 準 (B) の 特 例 率 (C)		(8) 課 税 標 準 額 (A) × (B) (D)	
		(A) (千円)		(B)	(C)	(C) (千円)		(A) (千円)		(B)	(C)	(C) (千円)	
		9	0	1	0	12	25	27	29	42	55	57	59
法 附 則	第 40 項 (旧交納付金法附則第17項)	0	1	0		-	-						
	第 41 項	(特定鉄道事業譲受資産)	0	2	0		1	2					
		(新線構築物)	0	3	0		1	6			1	3	
		(立体交差化施設)	0	4	0		1	12			1	6	
		(河川事業鉄軌道用資産)	0	5	0		1	12			1	6	
			0	6	0		1	3			5	12	
		(雪崩・落石等対策設備)	0	7	0		1	4			3	8	
			0	8	0		1	3			5	12	
	(変・送電用資産)	0	9	0		1	5			3	8		
		1	0	0		5	12			9	20		
	1	1	0		1	3			1	4			
第 十	第 42 項 (鉄道車両安全向上設備)	1	2	0		1	2			1	4		
	第 43 項 (牛処理衛生設備)	1	3	0		1	2						
	第 44 項 (家畜排せつ物管理施設)	1	4	0	69,982	1	2	34,991					
	第 45 項 (バリアフリー化改良工事)	1	5	0		2	3						
	第 46 項 (低床車両)	1	6	0		1	4						
	第 47 項 (貨物鉄道に対する貸付資産)	1	7	0		1	3			2	3		
	第 48 項 (公共荷さばき施設)	1	8	0		1	2						
	第 49 項 (一般廃棄物処理施設)	1	9	0		1	2			1	4		
	第 50 項 (化製場)	2	0	0		1	2						
	第 51 項 (飼料製造施設)	2	1	0		1	2						
五 条	第 52 項 (都市利便施設)	2	2	0		1	2						
	第 53 項 (ICカードを利用するための機械)	2	3	0		3	4						
	第 54 項 (成田国際空港株式会社)	2	4	0		3	4						
	第 55 項 (国立大学校舎)	2	5	0		1	2						
	第 56 項 (地下駅火災対策)	2	6	0		2	3						
	旧第12項 (特定自転車駐車場)		2	7	0		2	3			3	4	
		旧第12項 (乗降場延伸停車場設備等)	2	8	0		1	2			2	3	
		2	9	0		3	4						
	旧第14項 (旧国際電信電話株)	3	0	0		3	5			1	2		
	旧第15項 (地方卸売市場)	3	1	0		4	5			3	4		
旧第17項	(立体交差化施設)	3	2	0		1	6						
	(旧交納付金法附則第19項)	3	3	0		-	-						
	(旧交納付金法附則第20項)	3	4	0		-	-						
旧第19項 (指定法人等の大規模外買埠頭)	3	5	0		1	2							
旧第27項 (一般自動車道構築物)	3	6	0		5	6							

地方公共団体コード						表番号	
1	0	2	0	1	6	7	5

第75表 市町村長が価格等を決定したもののうち課税標準の特例規定の適用を受けるものに関する調(2)
(法附則第15条関係つづき)

都道府県名 群馬県

市町村名 前橋市

区分	行番号	(1) 決定価格		(2) 課税標準(B)の特例率(C)		(3) 課税標準額		(4) 決定価格		(5) 課税標準(B)の特例率(C)		(6) 課税標準額					
		(A) (千円)		(B)	(C)	(A) × (B)	(D)	(A) (千円)		(B)	(C)	(A) × (B)	(D)				
				(C)	(C)	(C) (千円)	(C) (千円)			(C)	(C)	(C) (千円)	(C) (千円)				
法 附 則 第 十 五 条	旧第28項(電気通信高度化設備)	9	3	7	0	12	1,722,681	25	9	27	10	29	1,550,413	42	55	57	71
	旧第32項(食品流通改善設備)	3	8	0	0				1		2				2		3
	旧第35項(生物系特定産業技術研究推進機構)	3	9	0	0				1		3				2		3
	旧第35項(不正アクセス防止設備)	4	0	0	0				2		3				4		5
	旧第36項(物品製造・鉱物掘採事業用資産)	4	1	0	0				5		6		500		9		10
		4	2	0	0		44,494		4		5		35,595				
	旧第37項(鉄道用耐震補強工事)	4	3	0	0				3		4						
	旧第40項(鉄道事業用乗降場大規模増設)	4	4	0	0				1		2						
	旧第43項(特定事業所等の電気通信設備)	4	5	0	0				2		3						
	旧第44項(中小企業者等の共同利用機械装置)	4	6	0	0				1		2						
	旧第45項(雲仙岳噴火災害に係る代替鉄道事業用資産)	4	7	0	0				1		3				2		3
	旧第46項(獣畜処理衛生設備)	4	8	0	0				1		2						
合計	4	9	0	0		1,837,157		-		-		1,620,999		500		-	

地方公共団体コード						表番号	
1	0	2	0	1	6	7	6

第76表 市町村長が価格等を決定したもののうち課税標準の特例
規定の適用を受けるものに関する調
(法附則第15条の2, 法附則第15条の3, 旧法附則第16条の2)

都道府県名

群馬県

市町村名

前橋市

区 分	行 番 号	(1) 決 定 価 格		(2) 課 税 標 準 (B)		(3) 課 税 標 準 額	(5) 決 定 価 格		(6) 課 税 標 準 (B)		(8) 課 税 標 準 額						
		(A) (千円)		の 特 例 率 (C)			(A) × (B) (C) (千円)	(A) (千円)		の 特 例 率 (C)							
		(B)	(C)	(B)	(C)	(B)		(C)	(B)	(C)							
法 附 則 第 十 五 条 の 二	第 1 項 (旧交納付金法附則第17項・立体交差化施設)	9	0	1	0	12	25	1	27	3	29	42	55	57	59	71	
	(三島特例)	0	2	0	0		1	1	2	2							
	三 条 の 特 例 三 と 各 法 項 第 三 と 百 の 四 連 十 九	(新線構築物)	0	3	0	0		1	1	6	6			1	3	3	
		(新線立体交差化施設)	0	4	0	0		1	1	12	12			1	6	6	
		(新造車両)	0	5	0	0		1	1	4	4						
		(新幹線鉄軌道用資産)	0	6	0	0		1	1	12	12			1	6	6	
		(青函・本四 鉄道施設)	0	7	0	0		1	1	12	12						
		(青函・本四 新線構築物)	0	8	0	0		1	1	36	36			1	18	18	
		(青函・本四 新線立体交差化)	0	9	0	0		1	1	72	72			1	36	36	
		(青函・本四 変・送電用資産)	1	0	0	0		5	5	72	72			1	30	30	
			1	1	0	0		1	1	16	16			1	24	24	
			1	2	0	0		1	1	18	18			3	40	40	
	(河川事業等に係る鉄軌道用資産)	1	3	0	0		1	1	6	6			1	3	3		
		1	4	0	0		1	1	12	12			5	12	12		
	(車庫構築物)	1	5	0	0		1	1	4	4			3	8	8		
	(車庫構築物・立体交差化施設)	1	6	0	0		1	1	12	12			1	6	6		
	(雪崩・落石等対策設備)	1	7	0	0		1	1	4	4			3	8	8		
		1	8	0	0		1	1	3	3			5	12	12		
	(変・送電用資産)	1	9	0	0		5	5	12	12			1	4	4		
		2	0	0	0		1	1	3	3			1	5	5		
	2	1	0	0		3	3	8	8			9	20	20			
	2	2	0	0		3	3	10	10								
法五 附 則 第 三	第 1 項 (承継特例)	2	3	0	0		3	3	5	5							
承 と 旧 金 連 三 交 法 特 島 納 と 乗 例 ・ 付 の	(旧交納付金法附則第17項・立体交差化施設)	2	4	0	0		-	-	-	-							
	(三島特例)	2	5	0	0		3	3	10	10							
	(三島・旧交納付金法附則第17項・立体交差化施設)	2	6	0	0		-	-	-	-							
	第 2 項 (基盤整備事業)	2	7	0	0		-	-	-	-							
旧法附則第十六条の二	第11項 (立体交差化施設)	2	8	0	0		1	1	6	6			1	3	3		
合 計		2	9	0	0		0	-	-	-		0	0	-	-	0	

地方公共団体コード						表番号	
1	0	2	0	1	6	7	8

第78表 償却資産の段階別納税義務者数に関する調（市町村計）

都道府県名

群馬県

市町村名

前橋市

区 分		行 番 号	納 税 義 務 者 数 (人)	課 税 標 準 額 (千 円)
150万円未満のもの		⁹ 0 1 0	¹² 4,617	²¹ 1,920,042 ³³
150万以上160万円未満のもの		⁹ 0 2 0	¹² 86	²¹ 133,346 ³³
160万以上170万円未満のもの		⁹ 0 3 0	¹² 70	²¹ 115,389 ³³
170万以上180万円未満のもの		⁹ 0 4 0	¹² 70	²¹ 122,554 ³³
180万以上190万円未満のもの		⁹ 0 5 0	¹² 65	²¹ 120,115 ³³
190万以上200万円未満のもの		⁹ 0 6 0	¹² 59	²¹ 114,827 ³³
200万以上250万円未満のもの		⁹ 0 7 0	¹² 254	²¹ 569,265 ³³
250万以上300万円未満のもの		⁹ 0 8 0	¹² 202	²¹ 551,834 ³³
300万以上1,000万円未満のもの		⁹ 0 9 0	¹² 1,084	²¹ 6,091,321 ³³
1,000万以上2,000万円未満のもの		⁹ 1 0 0	¹² 351	²¹ 4,964,089 ³³
2,000万以上3,000万円未満のもの		⁹ 1 1 0	¹² 152	²¹ 3,708,573 ³³
3,000万以上1億円未満のもの		⁹ 1 2 0	¹² 327	²¹ 17,461,769 ³³
1億円以上のもの		⁹ 1 3 0	¹² 207	²¹ 170,578,731 ³³
計		⁹ 1 4 0	¹² 7,544	²¹ 206,451,855 ³³
計 の 内 訳	法 第 389 条 関 係	大臣配分	⁹ 1 5 0	¹² 10 ²¹ 45,408,363 ³³
		知事配分	⁹ 1 6 0	¹² 4 ²¹ 2,654,050 ³³
	法 第 743 条 関 係	⁹ 1 7 0	¹²	²¹ ³³

地方公共団体コード						表番号	
1	0	2	0	1	6	7	9

第79表 償却資産の段階別納税義務者数に関する調（個人分）

都道府県名

群馬県

市町村名

前橋市

(1)

(2)

区 分			行 番 号	納 税 義 務 者 数 (人)	課 税 標 準 額 (千 円)
150万円未満のもの			9010	545	240,812
150万以上160万円未満のもの			9020	9	14,081
160万以上170万円未満のもの			9030	11	18,153
170万以上180万円未満のもの			9040	10	17,508
180万以上190万円未満のもの			9050	4	7,380
190万以上200万円未満のもの			9060	13	25,180
200万以上250万円未満のもの			9070	43	96,023
250万以上300万円未満のもの			9080	19	52,091
300万以上1,000万円未満のもの			9090	91	489,459
1,000万以上2,000万円未満のもの			9100	13	191,852
2,000万以上3,000万円未満のもの			9110	3	82,150
3,000万以上1億円未満のもの			9120	4	151,922
1億円以上のもの			9130	3	579,032
計			9140	768	1,965,643
計 の 内 訳	法 第 389 条 関 係	大臣配分分	9150		
		知事配分分	9160		
	法 第 743 条 関 係	9170			

地方公共団体コード						表番号	
1	0	2	0	1	6	7	8

第80表 償却資産の段階別納税義務者数に関する調（法人分）

都道府県名

群馬県

市町村名

前橋市

(1)

(2)

区 分			行 番 号	納 税 義 務 者 数 (人)	課 税 標 準 額 (千 円)
150万円未満のもの			9010	4,072	1,679,230 ³³
150万以上160万円未満のもの			9020	77	119,265 ³³
160万以上170万円未満のもの			9030	59	97,236 ³³
170万以上180万円未満のもの			9040	60	105,046 ³³
180万以上190万円未満のもの			9050	61	112,735 ³³
190万以上200万円未満のもの			9060	46	89,647 ³³
200万以上250万円未満のもの			9070	211	473,242 ³³
250万以上300万円未満のもの			9080	183	499,743 ³³
300万以上1,000万円未満のもの			9090	993	5,601,862 ³³
1,000万以上2,000万円未満のもの			9100	338	4,772,237 ³³
2,000万以上3,000万円未満のもの			9110	149	3,626,423 ³³
3,000万以上1億円未満のもの			9120	323	17,309,847 ³³
1億円以上のもの			9130	204	169,999,699 ³³
計			9140	6,776	204,486,212 ³³
計 の 内 訳	法 第 389 条 関 係	大臣配分分	9150	10	45,408,363 ³³
		知事配分分	9160	4	2,654,050 ³³
	法 第 743 条 関 係	9170			³³

平成16年度 市町村交付金に関する概要調書等報告書

都道府県名 群馬県

市町村名 前橋市

地方公共団体コード	1 ¹	0	2	0	1	6 ⁶
表番号・行番号	0 ⁷	0	0	0	0	0 ¹¹
市町村判別コード	特定市・・・・・・・・・・1 ¹² 特定町村・・・・・・・・・・2 1,2以外の市町村・・・・・3					
団体区分コード	/ ¹³ / /					2 ¹⁶

(注) 自動的に付与される。

項目名	行番号			項目情報
担当課名	0 ⁹	1	1	資産税課 ¹²
ふりがな	0	1	2	おなや みつあき
担当者氏名	0	1	3	女屋 光明
電話番号(直通)	0	1	4	027-890-6216
FAX番号	0	1	5	027-224-1321
メールアドレス	0	1	6	m_onaya@city.maebashi.gunma.jp

地方公共団体コード						表番号	
1	0	2	0	1	6	7	8

平成16年度 市町村交付金の交付額等に関する調

都道府県名 群馬県

市町村名 前橋市

区分	行番号	(1) (2) (3) (4) (5) (6) (7) (8)																			
		国 有 資 産						産													
		台 帳 価 格 (土 地)			通 知 価 格 (家 屋)			償 却 資 産 価 格 (C)	行 番 号	価 格 計 (D)											
件 数	数 量 (㎡)	価 格 (A) (千円)	件 数	数 量 (㎡)	価 格 (B) (千円)	償 却 資 産 価 格 (C) (千円)	行 番 号	価 格 計 (D) (A)+(B)+(C) (千円)													
貸付資産	住宅に係るもの	1 / 6の適用があるもの	0	1	0	12	43	37,560	30	3,162,269	40	46	56	66	75	0	1	1	12	23	3,162,269
		1 / 3の適用があるもの	0	2	0	19	2,946	313,250							0	2	1			313,250	
		2 / 5の適用があるもの	0	3	0	1	1	21		24,912	3,318,290				0	3	1			3,318,311	
	住宅以外のもの	0	4	0	8	324	121,047					7,631	0	4	1			128,678			
	計	0	5	0	71	40,831	3,596,587	0	24,912	3,318,290	7,631	0	5	1			6,922,508				
空す港の固定に資供産	住宅に係るもの	1 / 6の適用があるもの	0	6	0									0	6	1			0		
		1 / 3の適用があるもの	0	7	0									0	7	1			0		
		2 / 5の適用があるもの	0	8	0									0	8	1			0		
	住宅以外のもの (1 / 2の適用があるもの)	0	9	0									0	9	1			0			
計	1	0	0	0	0	0	0	0	0	0	1	0	1			0					
国有林野に係る土地		1	1	0									1	1	1			0			
発電所に係る固定資産	地方公営企業に属するもの	特定多目的ダム法の規定の適用を受ける多目的ダムに係るもの	1	2	0									1	2	1			0		
		変電所又は送電施設の用に供する固定資産	1	3	0									1	3	1			0		
	特定多目的ダム法の規定の適用を受ける多目的ダムに係るもの	2 / 3の適用があるもの	1	4	0									1	4	1			0		
		特例率の適用がないもの	1	5	0									1	5	1			0		
計	1	6	0	0	0	0	0	0	0	0	1	6	1			0					
水道施設等の固定資産	地方公営企業に属するもの	ダム以外のものの用に供する土地	1	7	0									1	7	1			0		
		ダムの用に供する固定資産	1 / 2の適用があるもの	1	8	0									1	8	1			0	
			3 / 4の適用があるもの	1	9	0									1	9	1			0	
			特例率の適用がないもの	2	0	0									2	0	1			0	
	特定多目的ダム法の規定の適用を受ける多目的ダムに係るもの	1 / 2の適用があるもの	2	1	0									2	1	1			0		
		3 / 4の適用があるもの	2	2	0									2	2	1			0		
		特例率の適用がないもの	2	3	0									2	3	1			0		
計	2	4	0	0	0	0	0	0	0	0	2	4	1			0					
合計	2	5	0	71	40,831	3,596,587	0	24,912	3,318,290	7,631	2	5	1			6,922,508					

地方公共団体コード						表番号	
1	0	2	0	1	6	7	8

平成16年度 市町村交付金の交付額等に関する調(つづき)

都道府県名 群馬県

市町村名 前橋市

区分	行番号	(9) (10) (11) (12) (13) (14) (15) (16)																				
		公 有 資 産						行 番 号				価 格 計 (D)										
		台 帳 価 格 (土 地)			通 知 価 格 (家 屋)			償 却 資 産 価 格 (C)		行 番 号		(A)+(B)+(C)										
件 数	数 量 (㎡)	価 格 (A) (千円)	件 数	数 量 (㎡)	価 格 (B) (千円)	償 却 資 産 価 格 (C) (千円)		行 番 号	行 番 号	(A)+(B)+(C)												
貸付資産	住宅に係るもの	1 / 6の適用があるもの	0	1	2	12	18	56	123,139	3,065,001	40	46	56	66	75	9	0	1	3	12	23	3,065,001
		1 / 3の適用があるもの	0	2	2	20		14,692	323,094								0	2	3			323,094
		2 / 5の適用があるもの	0	3	2						56	256,480	9,573,392				0	3	3			9,573,392
	住宅以外のもの	0	4	2	4		6,482	177,875		8	10,611	1,282,985	54,484			0	4	3			1,515,344	
	計	0	5	2	80		144,313	3,565,970		64	267,091	10,856,377	54,484			0	5	3			14,476,831	
空す港るの固定に資産	住宅に係るもの	1 / 6の適用があるもの	0	6	2											0	6	3			0	
		1 / 3の適用があるもの	0	7	2											0	7	3			0	
		2 / 5の適用があるもの	0	8	2											0	8	3			0	
	住宅以外のもの (1 / 2の適用があるもの)	0	9	2											0	9	3			0		
	計	1	0	2	0		0	0	0	0	0	0	0		1	0	3			0		
国有林野に係る土地	1	1	2												1	1	3					
発電所に係る固定資産	発電所の用に供する固定資産	地方公営企業に係るもの	1	2	2	4		66,820	147,873		6	2,945	86,102	2,023,799		1	2	3			2,257,774	
		特定多目的ダム法の規定の適用を受ける多目的ダムに係るもの	1	3	2											1	3	3			0	
	変電所又は送電施設の用に供する固定資産	2 / 3の適用があるもの	1	4	2											1	4	3			0	
		特例率の適用がないもの	1	5	2											1	5	3			0	
	計	1	6	2	4		66,820	147,873		6	2,945	86,102	2,023,799		1	6	3			2,257,774		
水道施設等の資産	地方公営企業に係るもの	ダム以外のものの用に供する土地	1	7	2											1	7	3			0	
		ダムの用に供する固定資産	1 / 2の適用があるもの	1	8	2											1	8	3			0
			3 / 4の適用があるもの	1	9	2											1	9	3			0
			特例率の適用がないもの	2	0	2											2	0	3			0
	特定多目的ダム法の規定の適用を受ける多目的ダムに係るもの	1 / 2の適用があるもの	2	1	2											2	1	3			0	
		3 / 4の適用があるもの	2	2	2											2	2	3			0	
		特例率の適用がないもの	2	3	2											2	3	3			0	
計	2	4	2	0		0	0	0	0	0	0	0		2	4	3			0			
合計	2	5	2	84		211,133	3,713,843		70	270,036	10,942,479	2,078,283		2	5	3			16,734,605			

地方公共団体コード						表番号	
1	0	2	0	1	6	7	8

平成16年度 市町村交付金の交付額等に関する調(つづき)

都道府県名 群馬県

市町村名 前橋市

区分	行番号	(17) 国 有 資 産		(18) 公 有 資 産		(19) 交付金額計		(20) 前年度の交付金額		増 減 額 (C) - (D) (円)
		算定標準額 (千円)	交付金額 (円) (A) <small>注：百円未満の端数は生じないものであること</small>	算定標準額 (千円)	交付金額 (円) (B) <small>注：百円未満の端数は生じないものであること</small>	(A) + (B) (円)	(C) (円) <small>注：百円未満の端数は生じないものであること</small>	(D) (円) <small>注：百円未満の端数は生じないものであること</small>		
									(C) - (D) (円)	
貸付資産	住宅に係るもの	1 / 6の適用があるもの	9 0 1 4	12 527,045	22 7,378,400	34 510,834	44 7,151,600	56 14,530,000	68 14,188,200	79 341,800
		1 / 3の適用があるもの	0 2 4	104,417	1,461,600	107,698	1,507,700	2,969,300	3,316,900	347,600
		2 / 5の適用があるもの	0 3 4	1,327,324	18,582,300	3,829,357	53,610,900	72,193,200	67,081,300	5,111,900
	住宅以外のもの	0 4 4	128,678	1,801,200	1,515,344	21,214,800	23,016,000	23,438,000	422,000	
	計	0 5 4	2,087,464	29,223,500	5,963,233	83,485,000	112,708,500	108,024,400	4,684,100	
空す港るの固定に資供産	住宅に係るもの	1 / 6の適用があるもの	0 6 4					0		0
		1 / 3の適用があるもの	0 7 4					0		0
		2 / 5の適用があるもの	0 8 4					0		0
	住宅以外のもの (1 / 2の適用があるもの)	0 9 4					0		0	
	計	1 0 4	0	0	0	0	0	0	0	
国有林野に係る土地		1 1 4						0		0
発はに電送所・変電所又用産	発電所の用に供する固定資産	地方公営企業に係るもの	1 2 4			2,257,774	31,608,800	31,608,800	32,726,500	1,117,700
		特定多目的ダム法の規定の適用を受ける多目的ダムに係るもの	1 3 4					0		0
	変電所又は送電施設の用に供する固定資産	2 / 3の適用があるもの	1 4 4					0		0
		特例率の適用がないもの	1 5 4					0		0
	計	1 6 4	0	0	2,257,774	31,608,800	31,608,800	32,726,500	1,117,700	
水に供道施設等の資用産	地方公営企業	ダム以外のものの用に供する土地	1 7 4					0	317,900	317,900
		ダムの用に供する固定資産	1 / 2の適用があるもの	1 8 4					0	
	3 / 4の適用があるもの		1 9 4					0		0
	特例率の適用がないもの		2 0 4					0		0
	特定多目的ダム法の規定の適用を受ける多目的ダムに係るもの	1 / 2の適用があるもの	2 1 4					0		0
		3 / 4の適用があるもの	2 2 4					0		0
特例率の適用がないもの		2 3 4					0		0	
	計	2 4 4	0	0	0	0	0	317,900	317,900	
合 計		2 5 4	2,087,464	29,223,500	8,221,007	115,093,800	144,317,300	141,068,800	3,248,500	

地方公共団体コード					
1	0	2	0	1	6

平成16年度 附表01
 空港の用に供する固定資産
 住宅以外のもの(1/2の適用があるもの)

都道府県名 群馬県

市町村名 前橋市

「施設名」、「国等名」の欄は、50文字以内とすること。
 入力は「施設名」、「国名等」、「交付金額」の全項目に対して行うこと。

行番号	交付金額合計 (円)
010	0

行追加

行番号	(1) 施設名	(2) 国等名	(3) 交付金額 (円)
020			
030			
040			
050			
060			
070			
080			
090			
100			
110			
120			
130			
140			
150			
160			

地方公共団体コード					
1	0	2	0	1	6

平成16年度 附表02
 発電所・変電所又は送電施設の用に供する固定資産
 発電所の用に供する固定資産
 地方公営企業に係るもの

都道府県名 群馬県

市町村名 前橋市

「施設名」、「国等名」の欄は、50文字以内とすること。
 入力は「施設名」、「国名等」、「交付金額」の全項目に対して行うこと。

行番号	交付金額合計 (円)
010	31,608,800

行追加			(1)	(2)	(3)
行番号	施設名	国等名	交付金額 (円)		
020	相俣貯水池	群馬県	47,900		
030	田口発電所	群馬県	4,658,800		
040	関根発電所	群馬県	8,458,300		
050	小出發電所	群馬県	6,970,100		
060	柳原発電所	群馬県	7,632,600		
070	板東発電事務所	群馬県	1,174,900		
080	下久保第二発電所	群馬県	75,100		
090	鬼石発電所	群馬県	221,400		
100	県営第一発電所	群馬県	2,040,800		
110	群馬県企業局	群馬県	328,900		
120					
130					
140					
150					
160					

地方公共団体コード					
1	0	2	0	1	6

平成16年度 附表03
 発電所・変電所又は送電施設の用に供する固定資産
 発電所の用に供する固定資産
 特定多目的ダム法の適用を受ける多目的ダムに係るもの

都道府県名 群馬県

市町村名 前橋市

「施設名」、「国等名」の欄は、50文字以内とすること。
 入力は「施設名」、「国名等」、「交付金額」の全項目に対して行うこと。

行番号	交付金額合計 (円)
010	0

行追加

			(1)	(2)	(3)
行番号	施設名		国等名	交付金額 (円)	
0	2	0			
0	3	0			
0	4	0			
0	5	0			
0	6	0			
0	7	0			
0	8	0			
0	9	0			
1	0	0			
1	1	0			
1	2	0			
1	3	0			
1	4	0			
1	5	0			
1	6	0			

地方公共団体コード					
1	0	2	0	1	6

平成16年度 附表04
発電所・変電所又は送電施設の用に供する固定資産
変電所又は送電施設の用に供する固定資産

都道府県名 群馬県

市町村名 前橋市

「施設名」、「国等名」の欄は、50文字以内とすること。
 入力は「施設名」、「国名等」、「交付金額」の全項目に対して行うこと。

行番号	交付金額合計 (円)
010	0

行追加

			(1)	(2)	(3)
行番号	施設名		国等名	交付金額 (円)	
0	2	0			
0	3	0			
0	4	0			
0	5	0			
0	6	0			
0	7	0			
0	8	0			
0	9	0			
1	0	0			
1	1	0			
1	2	0			
1	3	0			
1	4	0			
1	5	0			
1	6	0			

地方公共団体コード					
1	0	2	0	1	6

平成16年度 附表05
 水道施設等の用に供する固定資産
 地方公営企業に係るもの
 ダム以外のものの用に供する土地

都道府県名 群馬県

市町村名 前橋市

「施設名」、「国等名」の欄は、50文字以内とすること。
 入力は「施設名」、「国名等」、「交付金額」の全項目に対して行うこと。

行番号	交付金額合計 (円)
010	0

行追加

			(1)	(2)	(3)
行番号	施設名		国等名	交付金額 (円)	
0	2	0			
0	3	0			
0	4	0			
0	5	0			
0	6	0			
0	7	0			
0	8	0			
0	9	0			
1	0	0			
1	1	0			
1	2	0			
1	3	0			
1	4	0			
1	5	0			
1	6	0			

地方公共団体コード					
1	0	2	0	1	6

平成16年度 附表06
 水道施設等の用に供する固定資産
 地方公営企業に係るもの
 ダムの用に供する固定資産

都道府県名 群馬県

市町村名 前橋市

「施設名」、「国等名」の欄は、50文字以内とすること。
 入力は「施設名」、「国名等」、「交付金額」の全項目に対して行うこと。

行番号	交付金額合計 (円)
010	0

行追加

			(1)	(2)	(3)
行番号	施設名		国等名	交付金額 (円)	
0	2	0			
0	3	0			
0	4	0			
0	5	0			
0	6	0			
0	7	0			
0	8	0			
0	9	0			
1	0	0			
1	1	0			
1	2	0			
1	3	0			
1	4	0			
1	5	0			
1	6	0			

地方公共団体コード					
1	0	2	0	1	6

平成16年度 附表07
 水道施設等の用に供する固定資産
 特定多目的ダム法の規定の適用を受ける多目的ダムに係るもの

都道府県名 群馬県

市町村名 前橋市

「施設名」、「国等名」の欄は、50文字以内とすること。
 入力は「施設名」、「国名等」、「交付金額」の全項目に対して行うこと。

行番号	交付金額合計 (円)
010	0

行追加

			(1)	(2)	(3)
行番号	施設名		国等名	交付金額 (円)	
0	2	0			
0	3	0			
0	4	0			
0	5	0			
0	6	0			
0	7	0			
0	8	0			
0	9	0			
1	0	0			
1	1	0			
1	2	0			
1	3	0			
1	4	0			
1	5	0			
1	6	0			