


平成 18 年度

固 定 資 産 概 要 調 書



前 橋 市

市の形態	環境・文化都市
面積	241.22 km ²
人口	324,408 人
世帯数	126,728 世帯

(平成18年3月31日現在)

前橋市民憲章

市民の願い

わたくしたちは

水と緑と詩のまち前橋の市民です

日々のしあわせと伸びゆくこのふるさとの

明日をめざして

- 1 やさしい心をもとう
- 1 強いからだをつくろう
- 1 たのしく働こう
- 1 自然をまもろう
- 1 文化を大事にしよう

目 次

1	平成 18 年度 土地に関する概要調書等報告書	概調土- 1
第 1 表	納税義務者数に関する調	概調土- 2
第 2 表	総括表	概調土- 3
第 3 表	納税義務者区分による土地に関する調(法定免税点以上のもの)	概調土- 5
第 4 表	宅地に関する調(法定免税点以上のもの)	概調土- 7
第 5 表	宅地等の負担調整に関する調(法定免税点以上のもの)	概調土- 9
第 6 表	宅地等の負担調整に関する調(法定免税点以上のもの)	概調土- 11
第 7 表	宅地等の負担調整に関する調(法定免税点以上のもの)	概調土- 12
第 8 表	宅地等の負担調整に関する調(法定免税点以上のもの)	概調土- 14
第 9 表	農地の負担調整に関する調(法定免税点以上のもの)	概調土- 17
第 10 表	農地の負担調整に関する調(法定免税点以上のもの)	概調土- 18
第 11 表	農地の負担調整に関する調(法定免税点以上のもの)	概調土- 19
第 12 表	農地の負担調整に関する調(法定免税点以上のもの)	概調土- 20
第 17 表	課税標準の特例等に関する調(法定免税点以上のもの)	概調土- 33
第 18 表	介在農地、介在山林及び市街化区域農地に関する調	概調土- 36
第 19 表	負担調整措置等による軽減額に関する調	概調土- 39
第 20 表	平成19年度に新たに法定免税点以上になる見込みの土地に関する調	概調土- 40
2	平成 18 年度 家屋に関する概要調書等報告書	概調家- 1
第 21 表	納税義務者数に関する調	概調家- 2
第 22 表	総括表	概調家- 3
第 23 表	所有者区分による家屋に関する調	概調家- 4
第 24 表	木造家屋に関する調べ	概調家- 5
第 25 表	木造以外の家屋に関する調 (1) 事務所、店舗、百貨店、銀行	概調家- 7
第 26 表	木造以外の家屋に関する調 (2) 住宅、アパート	概調家- 8
第 27 表	木造以外の家屋に関する調 (3) 病院、ホテル	概調家- 9
第 28 表	木造以外の家屋に関する調 (4) 工場、倉庫、市場	概調家- 10
第 29 表	木造以外の家屋に関する調 (5) その他	概調家- 11
第 30 表	木造以外の家屋に関する調 (6) 合計	概調家- 12
第 31 表	新增分家屋に関する調 (1) 木造家屋	概調家- 13
第 32 表	新增分家屋に関する調 (2) 木造以外の家屋	概調家- 14
第 33 表	減少分家屋に関する調 (1) 木造家屋	概調家- 16
第 34 表	減少分家屋に関する調 (2) 木造以外の家屋	概調家- 17
第 35 表	課税標準額等に関する調	概調家- 18
第 36 表	課税標準額等に関する調	概調家- 19

第 37 表	法附則第16条の規定による軽減税額等に関する調	概調家-	20
第 38 表	建築年次区分による家屋に関する調	概調家-	21
第 39 表	家屋の変動に関する調	概調家-	22
第 40 表	法附則第16条第1項及び第2項による軽減税額等の床面積区分に関する調(平成18年度に新たに軽減の対象となったものについて)	概調家-	23
第 41 表	法附則第16条第1項及び第2項の減額適用を受けなかった住宅の個数に関する調(平成18年度に新たに課税の対象となったものについて)	概調家-	24
第 42 表	新築住宅に関する調	概調家-	25
第 43 表	法附則第16条の2の規定による軽減税額等に関する調	概調家-	26
第 83 表	需給事情による減点補正実施状況等に関する調	概調家-	27
第 84 表	不均衡是正実施状況に関する調	概調家-	28
第 85 表	在来分家屋の減価状況に関する調	概調家-	29
第 86 表	積雪・寒冷補正による減価額の状況に関する調	概調家-	30
第 87 表	家屋の評価方法別棟数調	概調家-	31
第 88 表	木造家屋に係る物価水準による補正率団体数調	概調家-	32
第 90 表	建築年次区分による在来分家屋の減価状況に関する調	概調家-	33
3	平成 18 年度 都市計画税に関する調報告書	概調都-	1
第 51 表	都市計画区域及び課税区域に関する調	概調都-	2
第 52 表	納税義務者数に関する調	概調都-	3
第 53 表	地積及び床面積等に関する調(法定免税点以上のもの)	概調都-	4
第 54 表	決定価格及び課税標準額に関する調(法定免税点以上のもの)	概調都-	5
第 55 表	平成19年度に新たに法定免税点以上になる見込みの土地に関する調(法定免税点以上のもの)	概調都-	7
第 56 表	三大都市圏の特定市に所在する市街化区域内の農地に関する調(法定免税点以上のもの)	概調都-	8
第 57 表	課税標準の特例に関する調(法定免税点以上のもの)	概調都-	10
第 58 表	宅地等の負担調整に関する調(法定免税点以上のもの)	概調都-	19
第 59 表	宅地等の負担調整に関する調(法定免税点以上のもの)	概調都-	21
第 60 表	宅地等の負担調整に関する調(法定免税点以上のもの)	概調都-	23
第 61 表	農地の負担調整に関する調(法定免税点以上のもの)	概調都-	24
4	平成 18 年度 償却資産に関する概要調書等報告書	概調償-	1
第 69 表	納税義務者数に関する調	概調償-	2
第 70 表	償却資産の価格等に関する調(市町村計)	概調償-	3
第 71 表	償却資産の価格等に関する調(個人分)	概調償-	4
第 72 表	償却資産の価格等に関する調(法人分)	概調償-	5
第 73 表	市町村長が価格等を決定したもののうち課税標準の特例規定の適用を受けるものに関する調(法第349条の3関係)	概調償-	6
第 74 表	市町村長が価格等を決定したもののうち課税標準の特例規定の適用を受けるものに関する調(1)(法附則第15条関係)	概調償-	9
第 75 表	市町村長が価格等を決定したもののうち課税標準の特例規定の適用を受けるものに関する調(2)(法附則第15条関係)	概調償-	11
第 76 表	市町村長が価格等を決定したもののうち課税標準の特例規定の適用を受けるものに関する調(法附則第15条の2、法附則第15条の3、旧法附則第16条の2)	概調償-	13

第 78 表	償却資産の段階別納税義務者数に関する調(市町村計)	概調償 - 14
第 79 表	償却資産の段階別納税義務者数に関する調(個人分)	概調償 - 15
第 80 表	償却資産の段階別納税義務者数に関する調(法人分)	概調償 - 16
5	平成 18 年度 市町村交付金に関する概要調書等報告書	概調交 - 1
第 89 表	平成18年度 市町村交付金の交付金額等に関する調	概調交 - 2

平成18年度 土地に関する概要調査報告書

都道府県名 群馬県

市町村名 前橋市

地方公共団体コード	1	0	2	0	1	6
表番号・行番号	7	0	0	0	0	0
市町村判別コード	特定市・・・1 特定市以外の市町村・・・2					2
団体区分コード	/ / / / /					2

(注) 「特定市」の区分については「ガイダンス表<<データ入力>>1-3」に留意すること。

(注) 自動的に付与される。

1 地方公共団体コード						7 表番号	
1	0	2	0	1	6	0	1

平成18年度土地に関する概要調書報告書
第1表 納税義務者数に関する調

都道府県名 群馬県

市町村名 前橋市

区分 個人・法人の別	行番号			(1) 総数 (人) 12 (イ)	(2) 法定免税点未満 のもの(人) 19 (イ) - (ハ) (ロ)	(3) 法定免税点以上 のもの(人) 26 (ハ) 32
	9					
個人	0	1	0	91,450	9,142	82,308
法人	0	2	0	3,172	141	3,031
計	0	3	0	94,622	9,283	85,339

1 地方公共団体コード						7 表番号	
1	0	2	0	1	6	0	2

第2表 総括表

都道府県名 群馬県

市町村名 前橋市

区分	行番号	(1) 地積						(2) 行番号						(3) 決定価格			(4) 課税標準額								
		非課税地積		評価総地積		法定免税点未満のもの(イ)-(ロ)		法定免税点以上のもの		行番号		総額		法定免税点未満のもの(ホ)-(ト)		法定免税点以上のもの		行番号		総額		法定免税点未満のもの(チ)-(ツ)		法定免税点以上のもの	
		12 (㎡)(イ)	27 (㎡)(ロ)	42 (㎡)(ハ)	57 (㎡)(ニ)	71	9	12 (千円)(ホ)	27 (千円)(ヘ)	42 (千円)(ト)	56	9	12 (千円)(チ)	27 (千円)(リ)	42 (千円)(ヌ)	56									
田	一般田	0	1	0	1,262,199	36,317,408	857,840	35,459,568	0	1	1	5,007,994	116,565	4,891,429	0	1	2	5,005,217	116,501	4,888,716					
	介在田・市街化区域田	0	2	0	561,238	1,776,741	1,685	1,775,056	0	2	1	46,631,273	31,847	46,599,426	0	2	2	12,396,694	1,899	12,394,795					
畑	一般畑	0	3	0	2,132,242	45,557,908	3,091,905	42,466,003	0	3	1	2,894,309	195,553	2,698,756	0	3	2	2,872,035	194,154	2,677,881					
	介在畑・市街化区域畑	0	4	0	703,139	2,737,642	13,460	2,724,182	0	4	1	75,283,654	337,720	74,945,934	0	4	2	14,523,554	5,901	14,517,653					
宅地	小規模住宅用地	0	5	0		18,997,275	191,369	18,805,906	0	5	1	732,581,210	2,670,175	729,911,035	0	5	2	107,363,152	277,185	107,085,967					
	一般住宅用地	0	6	0		15,355,233	24,213	15,331,020	0	6	1	417,091,485	261,917	416,829,568	0	6	2	112,722,972	50,423	112,672,549					
	住宅用地以外の宅地	0	7	0		18,491,287	4,679	18,486,608	0	7	1	537,462,463	21,580	537,440,883	0	7	2	362,008,290	12,682	361,995,608					
	計	0	8	0	4,590,537	52,843,795	220,261	52,623,534	0	8	1	1,687,135,158	2,953,672	1,684,181,486	0	8	2	582,094,414	340,290	581,754,124					
塩田	0	9	0					0	9	1				0	9	2									
鉱泉地	1	0	0		16	0	16	1	0	1	2,944	0	2,944	1	0	2	2,944	0	2,944						
池沼	1	1	0	41,857	116,619	2,530	114,089	1	1	1	162,771	88	162,683	1	1	2	53,947	88	53,859						
山林	一般山林	1	2	0	17,909,141	9,805,910	2,219,176	7,586,734	1	2	1	247,034	52,525	194,509	1	2	2	246,075	52,293	193,782					
	介在山林	1	3	0	15,923	2,509	0	2,509	1	3	1	89,880	0	89,880	1	3	2	62,349	0	62,349					
牧場	1	4	0	44,636	19,432	0	19,432	1	4	1	38,836	0	38,836	1	4	2	8,195	0	8,195						
原野	1	5	0	348,722	487,474	110,075	377,399	1	5	1	7,349	1,633	5,716	1	5	2	7,344	1,633	5,711						
雑種地	ゴルフ場の用地	1	6	0			0		1	6	1		0		1	6	2		0						
	遊園地等の用地	1	7	0	70,807		0		1	7	1		0		1	7	2		0						
	鉄軌道用地	1	8	0	1,414	492,423	50	492,373	1	8	1	4,117,633	291	4,117,342	1	8	2	2,733,717	163	2,733,554					
	その他の雑種地	1	9	0	3,744,372	5,743,726	201,455	5,542,271	1	9	1	77,854,791	502,261	77,352,530	1	9	2	52,059,705	105,334	51,954,371					
	計	2	0	0	3,816,593	6,236,149	201,505	6,034,644	2	0	1	81,972,424	502,552	81,469,872	2	0	2	54,793,422	105,497	54,687,925					
その他	2	1	0	53,892,170				2	1	1				2	1	2									
合計	2	2	0	85,318,397	155,901,603	6,718,437	149,183,166	2	2	1	1,899,473,626	4,192,155	1,895,281,471	2	2	2	672,066,190	818,256	671,247,934						

1 地方公共団体コード						7 表番号	
1	0	2	0	1	6	0	2

第2表 総括表 (つづき)

都道府県名

群馬県

市町村名

前橋市

地 区 目	行 番 号	(11) (12) (13) (14) (15)						
		筆 数				単 位 当 た り 価 格		
		非課税地筆数 (筆)(ル)	評価総筆数 (筆)(ヲ)	法定免税点未満 のもの(ヲ)-(力) (筆)(ワ)	法定免税点 以上のもの (筆)(力)	平均価格 (本) (円/㎡)(ヨ)	最高価格 (口) (円/㎡)(タ) 80	
田	一般田	0 1 3	2,866	23,234	1,045	22,189	138	165
	介在田・ 市街化区域田	0 2 3	1,114	3,129	21	3,108	26,245	70,335
畑	一般畑	0 3 3	5,337	44,284	4,199	40,085	64	101
	介在畑・ 市街化区域畑	0 4 3	1,616	6,243	52	6,191	27,499	72,135
宅 地	小規模 住宅用地	0 5 3		127,483	1,932	125,551	38,562	180,078
	一般住宅用地	0 6 3		81,218	854	80,364	27,163	171,626
	住宅用地 以外の宅地	0 7 3		36,767	108	36,659	29,066	205,206
	計	0 8 3	9,048	245,468	2,894	242,574	31,927	205,206
塩 田	0 9 3							
鉱 泉 地	1 0 3		6	0	6	184,000	411,946	
池 沼	1 1 3	35	103	6	97	1,396	45,713	
山 林	一般山林	1 2 3	1,423	8,855	2,983	5,872	25	53
	介在山林	1 3 3	15	8	0	8	35,823	46,645
牧 場	1 4 3	1	8	0	8	1,999	44,849	
原 野	1 5 3	364	940	242	698	15	39	
雑 種 地	ゴルフ場の 用地	1 6 3			0		0	
	遊園地等の 用地	1 7 3	66		0		0	
	鉄軌道用地	1 8 3	19	1,796	2	1,794	8,362	22,769
	その他の 雑種地	1 9 3	6,851	13,168	2,031	11,137	13,555	93,161
計	2 0 3	6,936	14,964	2,033	12,931	13,145	93,161	
そ の 他	2 1 3	94,913						
合 計	2 2 3	123,668	347,242	13,475	333,767	12,184		

1 地方公共団体コード						7 表番号		
1	0	2	0	1	6	0	3	

第3表 納税義務者区分による土地に関する調
(法定免税点以上のもの)

都道府県名 群馬県

市町村名 前橋市

区分 地目	行番号 9			(1) 納税義務者数		(3) 地積		(5) 決定価格		
				個人	法人	個人	法人	個人	法人	
				12 (人)(イ)	22 (人)(ロ)	32 (㎡)(ハ)	44 (㎡)(ニ)	56 (千円)(ホ)	68 (千円)(ヘ)	
田	一般田	0	1	0	8,598	8	35,445,851	13,717	4,889,602	1,827
	介在田・市街化区域田	0	2	0	1,429	35	1,656,980	118,076	44,368,094	2,231,332
畑	一般畑	0	3	0	11,437	24	42,391,175	74,828	2,693,833	4,923
	介在畑・市街化区域畑	0	4	0	3,067	55	2,654,481	69,701	73,737,328	1,208,606
宅地	小規模住宅用地	0	5	0	74,574	1,021	18,235,128	570,778	704,308,862	25,602,173
	一般住宅用地	0	6	0	49,962	516	15,192,863	138,157	411,601,530	5,228,038
	住宅用地以外の宅地	0	7	0	14,215	2,381	9,145,939	9,340,669	260,652,781	276,788,102
	計	0	8	0	138,751	3,918	42,573,930	10,049,604	1,376,563,173	307,618,313
塩田	0	9	0							
鉱泉地	1	0	0	5	1	15	1	2,681	263	
池沼	1	1	0	63	1	112,375	1,714	162,513	170	
山林	一般山林	1	2	0	2,768	78	6,664,249	922,485	174,949	19,560
	介在山林	1	3	0	7		2,509		89,880	
牧場	1	4	0	8		19,432		38,836		
原野	1	5	0	450	18	250,976	126,423	3,745	1,971	
雑種地	ゴルフ場の用地	1	6	0						
	遊園地等の用地	1	7	0						
	鉄軌道用地	1	8	0		4		492,373		4,117,342
	その他の雑種地	1	9	0	5,307	667	4,221,408	1,320,863	60,479,247	16,873,283
	計	2	0	0	5,307	671	4,221,408	1,813,236	60,479,247	20,990,625
合計	2	1	0	171,890	4,809	135,993,381	13,189,785	1,563,203,881	332,077,590	

1 地方公共団体コード						表番号	
1	0	2	0	1	6	0	3

第3表 納税義務者区分による土地に関する調(つづき)
(法定免税点以上のもの)

都道府県名 群馬県

市町村名 前橋市

区分 地目	行番号		(7) 課税標準額		(8) 筆数		(9) 単位当たり価格			
			個人	法人	個人	法人	平均価格		最高価格	
							(ホ) 個人	(ハ) 法人	個人	法人
			9	10	12 (千円)(ト)	24 (千円)(チ)	36 (筆)(リ)	46 (筆)(ヌ)	(ウ) (円/㎡)(ル)	(ニ) (円/㎡)(ロ)
田	一般田	0 1 1	4,886,889	1,827	22,178	11	138	133	165	158
	介在田・市街化区域田	0 2 1	10,912,176	1,482,619	3,005	103	26,776	18,897	70,335	51,892
畑	一般畑	0 3 1	2,672,958	4,923	40,041	44	64	66	101	90
	介在畑・市街化区域畑	0 4 1	13,772,547	745,106	6,057	134	27,778	17,340	72,135	59,468
宅地	小規模住宅用地	0 5 1	103,063,383	4,022,584	122,926	2,625	38,624	44,855	180,078	173,587
	一般住宅用地	0 6 1	111,101,653	1,570,896	79,267	1,097	27,092	37,841	171,626	119,045
	住宅用地以外の宅地	0 7 1	172,732,336	189,263,272	26,834	9,825	28,499	29,633	182,054	205,206
	計	0 8 1	386,897,372	194,856,752	229,027	13,547	32,333	30,610	182,054	205,206
塩田		0 9 1								
鉱泉地		1 0 1	2,681	263	5	1	178,733	263,000	411,946	262,591
池沼		1 1 1	53,689	170	96	1	1,446	99	45,713	99
山林	一般山林	1 2 1	174,222	19,560	5,565	307	26	21	53	53
	介在山林	1 3 1	62,349		8		35,823	0	46,645	
牧場		1 4 1	8,195		8		1,999	0	44,849	
原野		1 5 1	3,740	1,971	619	79	15	16	39	39
雑種地	ゴルフ場の用地	1 6 1					0	0		
	遊園地等の用地	1 7 1					0	0		
	鉄軌道用地	1 8 1		2,733,554		1,794	0	8,362		22,769
	その他の雑種地	1 9 1	40,536,620	11,417,751	8,604	2,533	14,327	12,774	78,385	93,161
	計	2 0 1	40,536,620	14,151,305	8,604	4,327	14,327	11,576	78,385	93,161
合計		2 1 1	459,983,438	211,264,496	315,213	18,554	11,495	25,177		

1 地方公共団体コード						7 表番号	
1	0	2	0	1	6	0	4

第4表 宅地に関する調
(法定免税点以上のもの)

都道府県名 群馬県

市町村名 前橋市

地区別	行番号	(1) 納税義務者数		(3) 地積		(5) 決定価格		最高価格地の所在			
		個人	法人	個人	法人	個人	法人				
		(人) ¹²	(人) ²²	(㎡)(イ) ³²	(㎡)(ロ) ⁴⁴	(千円)(ハ) ⁵⁶	(千円)(ニ) ⁶⁸				
商業地区	繁華街	0	1	0	444	100	66,892	43,108	7,210,634	4,605,943	千代田町四丁目
	高度商業地区	0	2	0							
	高度商業地区	0	3	0	139	92	33,895	87,081	4,779,053	12,596,306	本町二丁目
	普通商業地区	0	4	0	3,187	610	1,212,759	972,955	78,965,243	56,621,125	南町三丁目
	計	0	5	0	3,770	802	1,313,546	1,103,144	90,954,930	73,823,374	本町二丁目
住宅地区	併用住宅地区	0	6	0	9,692	816	4,555,842	1,518,661	206,114,124	61,997,986	本町一丁目
	高級住宅地区	0	7	0							
	普通住宅地区	0	8	0	46,009	1,115	16,244,954	1,449,497	696,713,411	55,314,279	大手町一丁目
	計	0	9	0	55,701	1,931	20,800,796	2,968,158	902,827,535	117,312,265	本町一丁目
工業地区	大工場地区	1	0	0		15		2,159,635		40,911,338	古市町
	中小工場地区	1	1	0	139	333	187,102	2,150,429	3,647,153	48,615,448	元総社町
	家内工業地区	1	2	0							
	計	1	3	0	139	348	187,102	4,310,064	3,647,153	89,526,786	元総社町
村落地区	集団地区	1	4	0							
	村落地区	1	5	0	24,293	543	18,736,671	1,569,994	375,446,464	26,720,936	東善町
	計	1	6	0	24,293	543	18,736,671	1,569,994	375,446,464	26,720,936	東善町
観光地区	1	7	0								
農業用施設の用に供する宅地	1	8	0	840	13	1,535,815	98,244	3,687,091	234,952	朝倉町	
生産緑地地区内の宅地	1	9	0								
合計	2	0	0	84,743	3,637	42,573,930	10,049,604	1,376,563,173	307,618,313	本町二丁目	

- (注) 1. 「農業用施設の用に供する宅地」欄には、固定資産評価基準第1章第3節四に基づき農地+造成費として評価されるもの(ただし書に基づくものは商業地区、住宅地区、工業地区、村落地区、観光地区の各欄に計上すること)を計上すること。
2. 「生産緑地地区内の宅地」欄には、固定資産評価基準第1章第3節五に基づき農地等+造成費として評価されるもの(ただし書に基づくものは商業地区、住宅地区、工業地区、村落地区、観光地区の各欄に計上すること)を計上すること。

1 地方公共団体コード						7 表番号	
1	0	2	0	1	6	0	4

第4表 宅地に関する調(つづき)
(法定免税点以上のもの)

都道府県名 群馬県

市町村名 前橋市

地区別	行番号	(7) 課税標準額		(9) 筆数		(11) 単位当たり価格				
		個人 (千円)	法人 (千円)	個人 (筆)	法人 (筆)	平均価格		最高価格		
						(一) 個人 (円/㎡)	(二) 法人 (円/㎡)	個人 (円/㎡)	法人 (円/㎡)	
商業地区	繁華街	0 1 1	3,181,063	2,937,401	636	267	107,795	106,847	157,598	151,381
	高度商業地区	0 2 1					0	0		
	高度商業地区	0 3 1	2,165,879	8,675,716	207	230	140,996	144,650	182,054	205,206
	普通商業地区	0 4 1	35,432,714	37,539,255	5,791	1,874	65,112	58,195	130,278	127,032
	計	0 5 1	40,779,656	49,152,372	6,634	2,371	69,244	66,921	182,054	205,206
住宅地区	併用住宅地区	0 6 1	74,683,496	39,586,611	17,148	2,615	45,242	40,824	87,250	83,853
	高級住宅地区	0 7 1					0	0		
	普通住宅地区	0 8 1	172,491,752	29,221,439	77,541	3,711	42,888	38,161	78,566	74,825
	計	0 9 1	247,175,248	68,808,050	94,689	6,326	43,404	39,524	87,250	83,853
工業地区	大工場地区	1 0 1		27,667,869		194	0	18,944		49,858
	中小工場地区	1 1 1	2,159,484	33,134,329	262	1,261	19,493	22,607	53,527	53,527
	家内工業地区	1 2 1					0	0		
	計	1 3 1	2,159,484	60,802,198	262	1,455	19,493	20,772	53,527	53,527
村落地区	集団地区	1 4 1					0	0		
	村落地区	1 5 1	94,242,846	15,930,874	39,468	1,559	20,038	17,020	39,877	37,927
	計	1 6 1	94,242,846	15,930,874	39,468	1,559	20,038	17,020	39,877	37,927
観光地区	1 7 1					0	0			
農業用施設の用に供する宅地	1 8 1	2,540,138	163,258	1,724	56	2,401	2,392	3,165	3,165	
生産緑地地区内の宅地	1 9 1					0	0			
合計	2 0 1	386,897,372	194,856,752	142,777	11,767	32,333	30,610	182,054	205,206	

- (注) 1. 「農業用施設の用に供する宅地」欄には、固定資産評価基準第1章第3節四に基づき農地+造成費として評価されるもの(ただし書に基づくものは商業地区、住宅地区、工業地区、村落地区、観光地区の各欄に計上すること)を計上すること。
2. 「生産緑地地区内の宅地」欄には、固定資産評価基準第1章第3節五に基づき農地等+造成費として評価されるもの(ただし書に基づくものは商業地区、住宅地区、工業地区、村落地区、観光地区の各欄に計上すること)を計上すること。

1 地方公共団体コード						7 表番号	
1	0	2	0	1	6	0	5

第5表 宅地等の負担調整に関する調
(法定免税点以上のもの)

都道府県名 群馬県

市町村名 前橋市

区	分	行番号 9	納税義務者数 12 (人) 24	地積 (㎡) 39	決定価格 (千円) 54	課税標準額 (千円) 69	筆数 (筆) 80	
								(1)
宅	個人用住宅	負担水準1.0以上	0 1 0	16,124	3,817,635	185,417,690	30,902,948	27,497
		負担水準0.95以上1.0未満	0 2 0	6,494	1,456,826	67,598,286	10,963,764	10,168
		負担水準0.9以上0.95未満	0 3 0	8,397	1,897,343	85,849,521	13,229,589	13,017
		負担水準0.85以上0.9未満	0 4 0	10,277	2,257,791	98,133,684	14,341,888	15,618
		負担水準0.8以上0.85未満	0 5 0	7,431	1,628,953	65,315,353	8,993,134	11,017
		負担水準0.75以上0.8未満	0 6 0	7,746	1,692,976	64,058,721	8,541,163	10,886
		負担水準0.7以上0.75未満	0 7 0	6,199	1,365,213	44,207,009	5,726,516	8,987
		負担水準0.65以上0.7未満	0 8 0	7,018	1,540,897	44,111,342	5,332,150	9,471
		負担水準0.6以上0.65未満	0 9 0	3,556	801,766	19,290,852	2,176,835	4,955
		負担水準0.55以上0.6未満	1 0 0	2,086	452,519	8,676,579	904,025	2,901
		負担水準0.5以上0.55未満	1 1 0	2,625	580,478	9,712,666	932,250	3,647
		負担水準0.45以上0.5未満	1 2 0	2,438	527,061	8,979,755	790,364	3,316
		負担水準0.4以上0.45未満	1 3 0	726	147,549	2,185,055	175,671	1,000
		負担水準0.35以上0.4未満	1 4 0	231	48,998	561,058	40,083	330
		負担水準0.3以上0.35未満	1 5 0	78	16,123	172,901	10,999	100
		負担水準0.25以上0.3未満	1 6 0	13	2,600	30,993	1,689	14
		負担水準0.2以上0.25未満	1 7 0	2	400	7,397	315	2
		負担水準0.15以上0.2未満	1 8 0					
		負担水準0.1以上0.15未満	1 9 0					
		負担水準0.05以上0.1未満	2 0 0					
		負担水準0.05未満	2 1 0					
計		2 2 0	81,441	18,235,128	704,308,862	103,063,383	122,926	
宅	個人用地	負担水準1.0以上	2 3 0	528	286,864	13,956,957	2,326,160	1,169
		負担水準0.95以上1.0未満	2 4 0	121	53,393	2,559,122	415,972	228
		負担水準0.9以上0.95未満	2 5 0	154	63,186	2,853,111	440,895	274
		負担水準0.85以上0.9未満	2 6 0	138	47,589	2,118,813	308,856	268
		負担水準0.8以上0.85未満	2 7 0	104	34,160	1,524,269	210,045	199
		負担水準0.75以上0.8未満	2 8 0	71	24,403	839,669	111,956	119
		負担水準0.7以上0.75未満	2 9 0	71	20,534	695,297	90,445	139
		負担水準0.65以上0.7未満	3 0 0	41	17,195	575,406	69,647	108
		負担水準0.6以上0.65未満	3 1 0	22	5,722	144,456	16,409	40
		負担水準0.55以上0.6未満	3 2 0	16	7,632	146,131	15,117	41
		負担水準0.5以上0.55未満	3 3 0	15	5,187	98,284	9,301	19
		負担水準0.45以上0.5未満	3 4 0	10	3,769	73,598	6,457	15
		負担水準0.4以上0.45未満	3 5 0	3	543	11,256	918	3
		負担水準0.35以上0.4未満	3 6 0	2	400	4,073	291	2
		負担水準0.3以上0.35未満	3 7 0	1	201	1,731	115	1
		負担水準0.25以上0.3未満	3 8 0					
		負担水準0.2以上0.25未満	3 9 0					
		負担水準0.15以上0.2未満	4 0 0					
		負担水準0.1以上0.15未満	4 1 0					
		負担水準0.05以上0.1未満	4 2 0					
		負担水準0.05未満	4 3 0					
計		4 4 0	1,297	570,778	25,602,173	4,022,584	2,625	

1 地方公共団体コード						7 表番号	
1	0	2	0	1	6	0	5

第5表 宅地等の負担調整に関する調(つづき)
(法定免税点以上のもの)

都道府県名 群馬県
市町村名 前橋市

区	分	行番号	(1)	(2)	(3)	(4)	(5)			
			納税義務者数 (人)	地積 (㎡)	決定価格 (千円)	課税標準額 (千円)	筆数 (筆)			
宅	一般住宅用地(個人)	負担水準1.0以上	4 5 0	7,361	1,566,450	63,210,262	21,070,087	12,616		
		負担水準0.95以上1.0未満	4 6 0	3,404	590,113	23,951,611	7,769,615	5,349		
		負担水準0.9以上0.95未満	4 7 0	4,427	837,367	32,299,012	9,947,833	6,901		
		負担水準0.85以上0.9未満	4 8 0	6,107	1,081,322	39,311,302	11,482,201	9,204		
		負担水準0.8以上0.85未満	4 9 0	4,494	1,069,177	33,637,078	9,249,202	6,896		
		負担水準0.75以上0.8未満	5 0 0	5,538	1,311,678	39,505,584	10,534,822	7,638		
		負担水準0.7以上0.75未満	5 1 0	4,302	1,687,772	45,439,625	11,740,202	6,340		
		負担水準0.65以上0.7未満	5 2 0	6,364	2,242,472	56,681,548	13,701,969	8,778		
		負担水準0.6以上0.65未満	5 3 0	3,581	1,266,603	27,648,997	6,251,166	4,958		
		負担水準0.55以上0.6未満	5 4 0	1,925	878,919	13,480,266	2,808,419	2,707		
		負担水準0.5以上0.55未満	5 5 0	2,372	1,195,618	16,903,236	3,235,934	3,347		
		負担水準0.45以上0.5未満	5 6 0	2,309	990,020	13,936,836	2,454,367	3,167		
		負担水準0.4以上0.45未満	5 7 0	669	311,796	3,817,305	609,698	935		
		負担水準0.35以上0.4未満	5 8 0	221	125,499	1,364,765	195,191	316		
		負担水準0.3以上0.35未満	5 9 0	77	31,842	337,491	42,743	99		
		負担水準0.25以上0.3未満	6 0 0	13	5,785	68,737	7,497	14		
		負担水準0.2以上0.25未満	6 1 0	2	430	7,875	707	2		
		負担水準0.15以上0.2未満	6 2 0							
		負担水準0.1以上0.15未満	6 3 0							
		負担水準0.05以上0.1未満	6 4 0							
		負担水準0.05未満	6 5 0							
			計	6 6 0	53,166	15,192,863	411,601,530	111,101,653	79,267	
		宅地(法人)	一般住宅用地(法人)	負担水準1.0以上	6 7 0	195	49,253	2,219,424	739,808	402
				負担水準0.95以上1.0未満	6 8 0	60	9,636	422,011	136,813	102
				負担水準0.9以上0.95未満	6 9 0	57	11,487	477,016	147,388	99
				負担水準0.85以上0.9未満	7 0 0	66	10,899	470,781	137,097	114
負担水準0.8以上0.85未満	7 1 0			45	8,220	336,672	92,577	75		
負担水準0.75以上0.8未満	7 2 0			43	10,439	336,744	89,798	74		
負担水準0.7以上0.75未満	7 3 0			36	14,627	385,400	98,532	77		
負担水準0.65以上0.7未満	7 4 0			32	6,792	218,881	52,496	64		
負担水準0.6以上0.65未満	7 5 0			24	7,680	189,479	43,254	45		
負担水準0.55以上0.6未満	7 6 0			10	4,992	103,941	21,438	20		
負担水準0.5以上0.55未満	7 7 0			11	1,354	21,971	4,109	13		
負担水準0.45以上0.5未満	7 8 0			4	1,851	35,888	6,192	8		
負担水準0.4以上0.45未満	7 9 0			1	24	753	123	1		
負担水準0.35以上0.4未満	8 0 0			2	595	6,414	918	2		
負担水準0.3以上0.35未満	8 1 0			1	308	2,663	353	1		
負担水準0.25以上0.3未満	8 2 0									
負担水準0.2以上0.25未満	8 3 0									
負担水準0.15以上0.2未満	8 4 0									
負担水準0.1以上0.15未満	8 5 0									
負担水準0.05以上0.1未満	8 6 0									
負担水準0.05未満	8 7 0									
	計	8 8 0	587	138,157	5,228,038	1,570,896	1,097			

1 地方公共団体コード						7 表番号	
1	0	2	0	1	6	0	6

第6表 宅地等の負担調整に関する調(つづき)
(法定免税点以上のもの)

都道府県名 群馬県

市町村名 前橋市

区 分		行 番 号	(1) 納 税 義 務 者 数	(2) 地 積	(3) 決 定 価 格	(4) 課 税 標 準 額	(5) 筆 数	
		9	12 (人) 24	(㎡) 39	(千円) 54	(千円) 69	(筆) 80	
宅	住 宅 用 地 以 外 の 宅 地 (個 人)	負担水準0.7超	0 1 0	8,001	4,899,186	164,940,479	115,458,335	15,438
		負担水準0.65以上0.7以下	0 2 0	1,568	754,664	26,078,992	17,679,797	2,498
		負担水準0.6以上0.65未満	0 3 0	1,364	688,580	21,166,340	13,247,895	2,158
		負担水準0.55以上0.6未満	0 4 0	1,449	707,509	17,717,123	10,630,274	2,112
		負担水準0.5以上0.55未満	0 5 0	984	602,311	10,471,459	6,060,119	1,438
		負担水準0.45以上0.5未満	0 6 0	734	552,490	7,758,704	4,055,720	1,080
		負担水準0.4以上0.45未満	0 7 0	783	479,282	6,842,700	3,252,656	1,119
		負担水準0.35以上0.4未満	0 8 0	466	321,297	4,139,490	1,783,852	685
		負担水準0.3以上0.35未満	0 9 0	167	111,218	1,197,704	449,583	240
		負担水準0.25以上0.3未満	1 0 0	43	26,749	308,817	105,408	58
		負担水準0.2以上0.25未満	1 1 0	5	2,653	30,973	8,697	8
		負担水準0.15以上0.2未満	1 2 0					
		負担水準0.1以上0.15未満	1 3 0					
		負担水準0.05以上0.1未満	1 4 0					
		負担水準0.05未満	1 5 0					
計		1 6 0	15,564	9,145,939	260,652,781	172,732,336	26,834	
地	住 宅 用 地 以 外 の 宅 地 (法 人)	負担水準0.7超	1 7 0	1,806	6,471,416	219,231,017	153,302,553	7,249
		負担水準0.65以上0.7以下	1 8 0	332	694,212	20,755,909	14,070,529	878
		負担水準0.6以上0.65未満	1 9 0	269	942,380	22,602,630	14,249,053	759
		負担水準0.55以上0.6未満	2 0 0	200	218,175	5,583,526	3,350,116	409
		負担水準0.5以上0.55未満	2 1 0	98	123,574	2,189,728	1,263,173	185
		負担水準0.45以上0.5未満	2 2 0	47	120,806	2,482,551	1,312,258	137
		負担水準0.4以上0.45未満	2 3 0	44	80,164	980,894	467,174	96
		負担水準0.35以上0.4未満	2 4 0	23	684,175	2,894,061	1,222,649	102
		負担水準0.3以上0.35未満	2 5 0	10	5,767	67,786	25,767	10
		負担水準0.25以上0.3未満	2 6 0					
		負担水準0.2以上0.25未満	2 7 0					
		負担水準0.15以上0.2未満	2 8 0					
		負担水準0.1以上0.15未満	2 9 0					
		負担水準0.05以上0.1未満	3 0 0					
		負担水準0.05未満	3 1 0					
計		3 2 0	2,829	9,340,669	276,788,102	189,263,272	9,825	

1 地方公共団体コード						7 表番号	
1	0	2	0	1	6	0	7

第7表 宅地等の負担調整に関する調(つづき)
(法定免税点以上のもの)

都道府県名 群馬県

市町村名 前橋市

区 分		行 番 号	(1) 納 税 義 務 者 数	(2) 地 積	(3) 決 定 価 格	(4) 課 税 標 準 額	(5) 筆 数	
		9	12 (人) 24	(㎡) 39	(千円) 54	(千円) 69	(筆) 80	
宅地(農地+造成費として評価される農業用施設用地)	住宅用地以外の宅地(個人)	負担水準0.7超	0 1 0	809	1,398,206	3,286,048	2,300,234	1,599
		負担水準0.65以上0.7以下	0 2 0	14	29,065	65,158	43,802	25
		負担水準0.6以上0.65未満	0 3 0	1	800	1,780	1,152	1
		負担水準0.55以上0.6未満	0 4 0					
		負担水準0.5以上0.55未満	0 5 0	53	105,821	328,238	191,920	98
		負担水準0.45以上0.5未満	0 6 0	1	1,923	5,867	3,030	1
		負担水準0.4以上0.45未満	0 7 0					
		負担水準0.35以上0.4未満	0 8 0					
		負担水準0.3以上0.35未満	0 9 0					
		負担水準0.25以上0.3未満	1 0 0					
		負担水準0.2以上0.25未満	1 1 0					
		負担水準0.15以上0.2未満	1 2 0					
		負担水準0.1以上0.15未満	1 3 0					
		負担水準0.05以上0.1未満	1 4 0					
	負担水準0.05未満	1 5 0						
		計	1 6 0	878	1,535,815	3,687,091	2,540,138	1,724
	住宅用地以外の宅地(法人)	負担水準0.7超	1 7 0	13	95,025	224,872	157,410	51
		負担水準0.65以上0.7以下	1 8 0					
		負担水準0.6以上0.65未満	1 9 0					
		負担水準0.55以上0.6未満	2 0 0					
		負担水準0.5以上0.55未満	2 1 0	1	3,219	10,080	5,848	5
		負担水準0.45以上0.5未満	2 2 0					
		負担水準0.4以上0.45未満	2 3 0					
		負担水準0.35以上0.4未満	2 4 0					
		負担水準0.3以上0.35未満	2 5 0					
		負担水準0.25以上0.3未満	2 6 0					
負担水準0.2以上0.25未満		2 7 0						
負担水準0.15以上0.2未満		2 8 0						
負担水準0.1以上0.15未満	2 9 0							
負担水準0.05以上0.1未満	3 0 0							
負担水準0.05未満	3 1 0							
	計	3 2 0	14	98,244	234,952	163,258	56	

この表における個人・法人別の各区分の合計数字は、第6表における該当行列内の数字を超えないことに留意すること(納税義務者数は除く)。

(例) 第6表010行2列 第7表010行2列 + 第7表330行2列

1 地方公共団体コード						7 表番号	
1	0	2	0	1	6	0	7

第7表 宅地等の負担調整に関する調(つづき)
(法定免税点以上のもの)

都道府県名 群馬県

市町村名 前橋市

区 分		行 番 号	(1)	(2)	(3)	(4)	(5)
			納 税 義 務 者 数	地 積	決 定 価 格	課 税 標 準 額	筆 数
		9	12 (人)	24 (㎡)	39 (千円)	54 (千円)	69 (筆)
宅地 (農地+造成費として評価される生産緑地地区内の宅地)	住宅用地以外の宅地(個人)	負担水準0.7超	3 3 0				
		負担水準0.65以上0.7以下	3 4 0				
		負担水準0.6以上0.65未満	3 5 0				
		負担水準0.55以上0.6未満	3 6 0				
		負担水準0.5以上0.55未満	3 7 0				
		負担水準0.45以上0.5未満	3 8 0				
		負担水準0.4以上0.45未満	3 9 0				
		負担水準0.35以上0.4未満	4 0 0				
		負担水準0.3以上0.35未満	4 1 0				
		負担水準0.25以上0.3未満	4 2 0				
		負担水準0.2以上0.25未満	4 3 0				
		負担水準0.15以上0.2未満	4 4 0				
		負担水準0.1以上0.15未満	4 5 0				
		負担水準0.05以上0.1未満	4 6 0				
		負担水準0.05未満	4 7 0				
	計		4 8 0	0	0	0	0
	住宅用地以外の宅地(法人)	負担水準0.7超	4 9 0				
		負担水準0.65以上0.7以下	5 0 0				
		負担水準0.6以上0.65未満	5 1 0				
		負担水準0.55以上0.6未満	5 2 0				
		負担水準0.5以上0.55未満	5 3 0				
		負担水準0.45以上0.5未満	5 4 0				
		負担水準0.4以上0.45未満	5 5 0				
		負担水準0.35以上0.4未満	5 6 0				
		負担水準0.3以上0.35未満	5 7 0				
		負担水準0.25以上0.3未満	5 8 0				
		負担水準0.2以上0.25未満	5 9 0				
負担水準0.15以上0.2未満		6 0 0					
負担水準0.1以上0.15未満	6 1 0						
負担水準0.05以上0.1未満	6 2 0						
負担水準0.05未満	6 3 0						
計		6 4 0	0	0	0	0	

この表における個人・法人別の各区分の合計数字は、第6表における該当行列内の数字を超えないことに留意すること(納税義務者数は除く)。

(例) 第6表010行2列 第7表010行2列 + 第7表330行2列

1 地方公共団体コード						7 表番号	
1	0	2	0	1	6	0	8

第8表 宅地等の負担調整に関する調(つづき)
(法定免税点以上のもの)

都道府県名 群馬県

市町村名 前橋市

区 分	行 番 号 9	(1)	(2)	(3)	(4)	(5)	
		納税義務者数 12 (人) 24	地 積 (㎡) 24	決 定 価 格 (千円) 39	課 税 標 準 額 (千円) 54	筆 数 (筆) 69 80	
宅 地 計	本則による課税がなされたもの(負担水準1.0以上)	0 1 0	24,208	5,720,202	264,804,333	55,039,003	41,684
	引き下げ(負担水準0.7超)による課税がなされたもの	0 2 0	9,807	11,370,602	384,171,496	268,760,888	22,687
	税負担据置のもの	0 3 0	55,309	14,137,298	547,461,513	147,114,143	85,822
	上記以外で負担水準0.2未満を除いたもの	0 4 0	65,560	21,395,432	487,744,144	110,840,090	92,381
	負担水準0.2未満	0 5 0	0	0	0	0	0
計	0 6 0	154,884	52,623,534	1,684,181,486	581,754,124	242,574	
一 般 山 林	負担水準1.0以上	0 7 0	2,609	6,854,249	178,580	178,580	5,076
	負担水準0.95以上1.0未満	0 8 0	448	625,113	13,152	13,152	688
	負担水準0.9以上0.95未満	0 9 0	39	31,751	991	973	48
	負担水準0.85以上0.9未満	1 0 0	2	667	10	9	2
	負担水準0.8以上0.85未満	1 1 0	4	9,972	143	128	13
	負担水準0.75以上0.8未満	1 2 0					
	負担水準0.7以上0.75未満	1 3 0					
	負担水準0.65以上0.7未満	1 4 0	4	1,055	33	24	4
	負担水準0.6以上0.65未満	1 5 0	7	8,694	205	141	9
	負担水準0.55以上0.6未満	1 6 0	1	15,301	344	219	2
	負担水準0.5以上0.55未満	1 7 0	8	21,943	493	292	11
	負担水準0.45以上0.5未満	1 8 0					
	負担水準0.4以上0.45未満	1 9 0	10	16,693	521	249	17
	負担水準0.35以上0.4未満	2 0 0	2	1,296	37	15	2
	負担水準0.3以上0.35未満	2 1 0					
	負担水準0.25以上0.3未満	2 2 0					
	負担水準0.2以上0.25未満	2 3 0					
負担水準0.15以上0.2未満	2 4 0						
負担水準0.1以上0.15未満	2 5 0						
負担水準0.05以上0.1未満	2 6 0						
負担水準0.05未満	2 7 0						
計	2 8 0	3,134	7,586,734	194,509	193,782	5,872	

1 地方公共団体コード						7 表番号	
1	0	2	0	1	6	0	8

第8表 宅地等の負担調整に関する調 (つづき)
(法定免税点以上のもの)

都道府県名 群馬県

市町村名 前橋市

区 分		行 番 号 9	納 税 義 務 者 数 12 (人) 24	地 積 (㎡) 24	決 定 価 格 (千円) 39	課 税 標 準 額 (千円) 54	筆 数 (筆) 69	
								80
そ の 他	宅 地 比 準 土 地 (個 人)	負担水準0.7超	2 9 0	3,154	2,720,805	46,070,355	32,249,249	4,856
		負担水準0.65以上0.7以下	3 0 0	519	364,100	8,812,463	5,953,842	785
		負担水準0.6以上0.65未満	3 1 0	391	255,122	5,669,920	3,559,666	571
		負担水準0.55以上0.6未満	3 2 0	292	202,520	3,378,472	2,027,083	378
		負担水準0.5以上0.55未満	3 3 0	286	214,324	2,982,483	1,710,208	361
		負担水準0.45以上0.5未満	3 4 0	266	208,932	2,272,366	1,197,300	346
		負担水準0.4以上0.45未満	3 5 0	149	128,135	1,361,953	649,423	183
		負担水準0.35以上0.4未満	3 6 0	92	76,191	922,087	396,281	122
		負担水準0.3以上0.35未満	3 7 0	47	52,925	445,566	169,350	64
		負担水準0.25以上0.3未満	3 8 0	8	13,506	133,350	43,276	11
		負担水準0.2以上0.25未満	3 9 0	1	16	180	47	1
		負担水準0.15以上0.2未満	4 0 0	4	2,240	23,521	5,349	5
		負担水準0.1以上0.15未満	4 1 0	2	84	82	16	3
		負担水準0.05以上0.1未満	4 2 0	396	39,094	188,593	37,719	623
		負担水準0.05未満	4 3 0	532	50,630	404,540	80,908	774
		計		4 4 0	6,139	4,328,624	72,665,931	48,079,717
そ の 他	宅 地 比 準 土 地 (法 人)	負担水準0.7超	4 5 0	545	1,475,972	18,348,258	12,789,733	3,118
		負担水準0.65以上0.7以下	4 6 0	69	112,500	2,366,669	1,607,366	206
		負担水準0.6以上0.65未満	4 7 0	46	63,815	1,039,814	648,334	94
		負担水準0.55以上0.6未満	4 8 0	32	60,846	600,554	360,332	70
		負担水準0.5以上0.55未満	4 9 0	19	32,355	489,166	279,498	39
		負担水準0.45以上0.5未満	5 0 0	25	51,237	839,252	442,427	104
		負担水準0.4以上0.45未満	5 1 0	11	54,189	175,870	82,338	108
		負担水準0.35以上0.4未満	5 2 0	7	13,621	198,334	85,648	28
		負担水準0.3以上0.35未満	5 3 0	4	6,192	40,769	15,988	6
		負担水準0.25以上0.3未満	5 4 0	3	3,970	26,141	8,402	12
		負担水準0.2以上0.25未満	5 5 0	1	1,512	8,629	2,588	1
		負担水準0.15以上0.2未満	5 6 0	1	3,556	20,299	4,591	4
		負担水準0.1以上0.15未満	5 7 0	1	2,575	5,763	1,153	1
		負担水準0.05以上0.1未満	5 8 0	36	10,889	43,085	8,617	108
		負担水準0.05未満	5 9 0	49	25,216	85,455	17,091	189
		計		6 0 0	849	1,918,445	24,288,058	16,354,106

1 地方公共団体コード						7 表番号	
1	0	2	0	1	6	0	8

第8表 宅地等の負担調整に関する調 (つづき)
(法定免税点以上のもの)

都道府県名 群馬県

市町村名 前橋市

区 分		行 番 号	(1)	(2)	(3)	(4)	(5)
			納税義務者数 12 (人)	地 積 24 (㎡)	決 定 価 格 39 (千円)	課 税 標 準 額 54 (千円)	筆 数 69 (筆)
そ の 地 以 外 の 土 地	宅 負担水準1.0以上	6 1 0	1,053	909,738	43,715	43,715	1,924
	地 負担水準0.95以上1.0未満	6 2 0	195	41,438	1,093	1,093	250
	比 負担水準0.9以上0.95未満	6 3 0	13	3,928	203	198	16
	準 負担水準0.85以上0.9未満	6 4 0	12	10,818	627	578	17
	土 負担水準0.8以上0.85未満	6 5 0	7	5,335	331	283	7
	地 負担水準0.75以上0.8未満	6 6 0	5	351	10	8	6
	以 負担水準0.7以上0.75未満	6 7 0	2	1,795	94	73	2
	外 負担水準0.65以上0.7未満	6 8 0					
	の 負担水準0.6以上0.65未満	6 9 0					
	土 負担水準0.55以上0.6未満	7 0 0	3	160	5	3	4
	地 負担水準0.5以上0.55未満	7 1 0					
	以 負担水準0.45以上0.5未満	7 2 0	1	825	5,808	2,967	1
	外 負担水準0.4以上0.45未満	7 3 0	6	14,921	1,168	548	8
	の 負担水準0.35以上0.4未満	7 4 0					
	土 負担水準0.3以上0.35未満	7 5 0					
	地 負担水準0.25以上0.3未満	7 6 0					
	以 負担水準0.2以上0.25未満	7 7 0					
	外 負担水準0.15以上0.2未満	7 8 0					
	の 負担水準0.1以上0.15未満	7 9 0					
	土 負担水準0.05以上0.1未満	8 0 0					
地 負担水準0.05未満	8 1 0						
	計	8 2 0	1,297	989,309	53,054	49,466	2,235
総 計	本則による課税がなされたもの(負担水準1.0以上)	8 3 0	27,870	13,484,189	265,026,628	55,261,298	48,684
	引き下げ(負担水準0.7超)による課税がなされたもの	8 4 0	13,506	15,567,379	448,590,109	313,799,870	30,661
	税負担据置のもの	8 5 0	56,334	14,932,835	565,350,379	158,883,351	87,478
	上記以外で負担水準0.2未満を除いたもの	8 6 0	67,572	23,327,959	501,644,584	118,331,232	95,322
	負担水準0.2未満	8 7 0	1,021	134,284	771,338	155,444	1,707
	計	8 8 0	166,303	67,446,646	1,781,383,038	646,431,195	263,852

1 地方公共団体コード						7 表番号	
1	0	2	0	1	6	0	9

第9表 農地の負担調整に関する調
(法定免税点以上のもの)

都道府県名 群馬県

市町村名 前橋市

区	分	行番号	(1)		(2)		(3)		(4)		(5)	
			9	12	24	39	54	69	80			
			納税義務者数 (人)		地積 (㎡)		決定価格 (千円)		課税標準額 (千円)		筆数 (筆)	
一般市	田	本則	0	1	0	343	337,703	3,264,911	1,088,304	596		
		負担調整率1.025	0	2	0	57	30,396	433,054	137,732	85		
		負担調整率1.05	0	3	0	46	42,915	771,615	227,991	61		
		負担調整率1.075	0	4	0	68	67,174	1,371,328	364,655	105		
		負担調整率1.10	負担水準0.6以上0.7未満	0	5	0	264	284,848	7,217,285	1,688,749	428	
			負担水準0.5以上0.6未満	0	6	0	417	430,077	13,754,159	2,818,411	703	
			負担水準0.4以上0.5未満	0	7	0	272	242,350	10,556,576	1,732,099	464	
			負担水準0.3以上0.4未満	0	8	0	58	37,813	1,895,570	266,235	86	
			負担水準0.2以上0.3未満	0	9	0	24	15,105	619,045	52,536	31	
			負担水準0.1以上0.2未満	1	0	0	2	769	37,609	2,637	3	
			負担水準0.1未満	1	1	0	15	27,857	553,569	5,451	21	
		計	1	2	0	1,566	1,517,007	40,474,721	8,384,800	2,583		
		街	畑	本則	1	3	0	173	133,475	908,380	302,793	237
				負担調整率1.025	1	4	0	58	32,768	321,855	103,234	72
負担調整率1.05	1			5	0	93	67,195	700,670	208,670	121		
負担調整率1.075	1			6	0	145	101,875	1,217,452	325,657	184		
負担調整率1.10	負担水準0.6以上0.7未満			1	7	0	264	207,196	3,165,734	746,293	403	
	負担水準0.5以上0.6未満			1	8	0	340	276,914	5,644,359	1,137,076	515	
	負担水準0.4以上0.5未満			1	9	0	439	322,758	8,672,219	1,405,823	670	
	負担水準0.3以上0.4未満			2	0	0	794	529,798	18,339,524	2,302,957	1,251	
	負担水準0.2以上0.3未満			2	1	0	770	487,149	21,964,090	2,078,867	1,337	
	負担水準0.1以上0.2未満			2	2	0	88	97,681	3,987,274	249,679	222	
	負担水準0.1未満			2	3	0	32	37,133	911,970	4,293	46	
計	2			4	0	3,196	2,293,942	65,833,527	8,865,342	5,058		
域	農地			本則	2	5	0	516	471,178	4,173,291	1,391,097	833
				負担調整率1.025	2	6	0	115	63,164	754,909	240,966	157
		負担調整率1.05	2	7	0	139	110,110	1,472,285	436,661	182		
		負担調整率1.075	2	8	0	213	169,049	2,588,780	690,312	289		
		負担調整率1.10	負担水準0.6以上0.7未満	2	9	0	528	492,044	10,383,019	2,435,042	831	
			負担水準0.5以上0.6未満	3	0	0	757	706,991	19,398,518	3,955,487	1,218	
			負担水準0.4以上0.5未満	3	1	0	711	565,108	19,228,795	3,137,922	1,134	
			負担水準0.3以上0.4未満	3	2	0	852	567,611	20,235,094	2,569,192	1,337	
			負担水準0.2以上0.3未満	3	3	0	794	502,254	22,583,135	2,131,403	1,368	
			負担水準0.1以上0.2未満	3	4	0	90	98,450	4,024,883	252,316	225	
			負担水準0.1未満	3	5	0	47	64,990	1,465,539	9,744	67	
		計	3	6	0	4,762	3,810,949	106,308,248	17,250,142	7,641		

地方公共団体コード					表番号		
1	0	2	0	1	6	1	0

第10表 農地の負担調整に関する調(つづき)
(法定免税点以上のもの)

都道府県名 群馬県

市町村名 前橋市

区	分	行番号	(1)	(2)	(3)	(4)	(5)		
			納税義務者数 (人)	地積 (㎡)	決定価格 (千円)	課税標準額 (千円)	筆数 (筆)		
介	田	本則	負担水準1.0以上	0	1	0			
		負担調整率1.025	負担水準0.9以上1.0未満	0	2	0			
		負担調整率1.05	負担水準0.8以上0.9未満	0	3	0			
		負担調整率1.075	負担水準0.7以上0.8未満	0	4	0			
		負担調整率1.10	負担水準0.6以上0.7未満	0	5	0			
			負担水準0.5以上0.6未満	0	6	0			
			負担水準0.4以上0.5未満	0	7	0			
			負担水準0.3以上0.4未満	0	8	0			
			負担水準0.2以上0.3未満	0	9	0			
			負担水準0.1以上0.2未満	1	0	0			
			負担水準0.1未満	1	1	0			
			計	1	2	0	0	0	0
		在	畑	本則	負担水準1.0以上	1	3	0	
負担調整率1.025	負担水準0.9以上1.0未満			1	4	0			
負担調整率1.05	負担水準0.8以上0.9未満			1	5	0			
負担調整率1.075	負担水準0.7以上0.8未満			1	6	0			
負担調整率1.10	負担水準0.6以上0.7未満			1	7	0			
	負担水準0.5以上0.6未満			1	8	0			
	負担水準0.4以上0.5未満			1	9	0			
	負担水準0.3以上0.4未満			2	0	0			
	負担水準0.2以上0.3未満			2	1	0			
	負担水準0.1以上0.2未満			2	2	0			
	負担水準0.1未満			2	3	0			
	計			2	4	0	0	0	0
農	地			本則	負担水準1.0以上	2	5	0	
		負担調整率1.025	負担水準0.9以上1.0未満	2	6	0			
		負担調整率1.05	負担水準0.8以上0.9未満	2	7	0			
		負担調整率1.075	負担水準0.7以上0.8未満	2	8	0			
		負担調整率1.10	負担水準0.6以上0.7未満	2	9	0			
			負担水準0.5以上0.6未満	3	0	0			
			負担水準0.4以上0.5未満	3	1	0			
			負担水準0.3以上0.4未満	3	2	0			
			負担水準0.2以上0.3未満	3	3	0			
			負担水準0.1以上0.2未満	3	4	0			
			負担水準0.1未満	3	5	0			
			計	3	6	0	0	0	0

1 地方公共団体コード						7 表番号	
1	0	2	0	1	6	1	1

第11表 農地の負担調整に関する調(つづき)
(法定免税点以上のもの)

都道府県名 群馬県

市町村名 前橋市

区 分		行 番 号	(1) 納 税 義 務 者 数 12 (人) 24	(2) 地 積 (㎡) 39	(3) 決 定 価 格 (千円) 54	(4) 課 税 標 準 額 (千円) 69	(5) 筆 数 (筆) 80	
一 般 農 地	田	本則	0 1 0	8,578	35,204,664	4,864,810	4,864,810	21,992
		負担調整率1.025	0 2 0	70	145,952	15,520	14,976	112
		負担調整率1.05	0 3 0	28	65,495	7,213	6,513	45
		負担調整率1.075	0 4 0	5	11,139	1,001	780	7
		負担調整率1.10	0 5 0	28	32,318	2,885	1,637	33
		計	0 6 0	8,709	35,459,568	4,891,429	4,888,716	22,189
	畑	本則	0 7 0	11,074	39,506,844	2,517,052	2,517,052	38,014
		負担調整率1.025	0 8 0	678	1,938,136	128,379	124,216	1,629
		負担調整率1.05	0 9 0	88	157,527	8,743	7,943	120
		負担調整率1.075	1 0 0	50	159,858	9,598	7,563	76
		負担調整率1.10	1 1 0	131	703,638	34,984	21,107	246
		計	1 2 0	12,021	42,466,003	2,698,756	2,677,881	40,085
	地 計	本則	1 3 0	19,652	74,711,508	7,381,862	7,381,862	60,006
		負担調整率1.025	1 4 0	748	2,084,088	143,899	139,192	1,741
		負担調整率1.05	1 5 0	116	223,022	15,956	14,456	165
負担調整率1.075		1 6 0	55	170,997	10,599	8,343	83	
負担調整率1.10		1 7 0	159	735,956	37,869	22,744	279	
計		1 8 0	20,730	77,925,571	7,590,185	7,566,597	62,274	

1 地方公共団体コード						7 表番号	
1	0	2	0	1	6	1	2

第12表 農地の負担調整に関する調(つづき)
(法定免税点以上のもの)

都道府県名 群馬県

市町村名 前橋市

区 分		行 番 号	(1) 納 税 義 務 者 数 12 (人)	(2) 地 積 24 (㎡)	(3) 決 定 価 格 39 (千円)	(4) 課 税 標 準 額 54 (千円)	(5) 筆 数 69 (筆)	
合 計	田	本則	0 1 0	8,921	35,542,367	8,129,721	5,953,114	22,588
		負担調整率1.025	0 2 0	127	176,348	448,574	152,708	197
		負担調整率1.05	0 3 0	74	108,410	778,828	234,504	106
		負担調整率1.075	0 4 0	73	78,313	1,372,329	365,435	112
		負担調整率1.10	0 5 0	1,080	1,071,137	34,636,698	6,567,755	1,769
		計	0 6 0	10,275	36,976,575	45,366,150	13,273,516	24,772
	畑	本則	0 7 0	11,247	39,640,319	3,425,432	2,819,845	38,251
		負担調整率1.025	0 8 0	736	1,970,904	450,234	227,450	1,701
		負担調整率1.05	0 9 0	181	224,722	709,413	216,613	241
		負担調整率1.075	1 0 0	195	261,733	1,227,050	333,220	260
		負担調整率1.10	1 1 0	2,858	2,662,267	62,720,154	7,946,095	4,690
		計	1 2 0	15,217	44,759,945	68,532,283	11,543,223	45,143
	計	本則	1 3 0	20,168	75,182,686	11,555,153	8,772,959	60,839
		負担調整率1.025	1 4 0	863	2,147,252	898,808	380,158	1,898
		負担調整率1.05	1 5 0	255	333,132	1,488,241	451,117	347
負担調整率1.075		1 6 0	268	340,046	2,599,379	698,655	372	
負担調整率1.10		1 7 0	3,938	3,733,404	97,356,852	14,513,850	6,459	
計		1 8 0	25,492	81,736,520	113,898,433	24,816,739	69,915	

地方公共団体コード						表番号	
1	0	2	0	1	6	1	7

第17表 課税標準の特例等に関する調
(法定免税点以上のもの)

都道府県名 群馬県

市町村名 前橋市

区分	地目	行番号	(1)	(2)	(3)	(4)	(5)	(6)		
			田 (千円)	畑 (千円)	宅地 (千円)	山林 (千円)	その他 (千円)	計 (千円)		
法	第9項	評価額の1/2の額	0	1	0			92,983		92,983
		減額後の課税標準額	0	2	0			65,088		65,088
第11項	第11項	評価額の1/2の額	0	3	0					0
		減額後の課税標準額	0	4	0					0
第20項	第20項	評価額の1/4の額	0	5	0					0
		減額後の課税標準額	0	6	0					0
第23項 (新法分)	第23項 (新法分)	評価額の1/3の額	0	7	0					0
		減額後の課税標準額	0	8	0					0
		評価額の1/6の額	0	9	0					0
第23項 (旧法分)	第23項 (旧法分)	減額後の課税標準額	1	0	0					0
		評価額の1/6の額	1	1	0					0
		減額後の課税標準額	1	2	0					0
第24項	第24項	評価額の1/2の額	1	3	0					0
		減額後の課税標準額	1	4	0					0
第25項 (新法分)	第25項 (新法分)	評価額の1/2の額	1	5	0					0
		減額後の課税標準額	1	6	0					0
第25項 (旧法分)	第25項 (旧法分)	評価額の1/3の額	1	7	0					0
		減額後の課税標準額	1	8	0					0
第26項 (新法分)	第26項 (新法分)	評価額の1/2の額	1	9	0					0
		減額後の課税標準額	2	0	0					0
第26項 (旧法分)	第26項 (旧法分)	評価額の1/3の額	2	1	0					0
		減額後の課税標準額	2	2	0					0
第27項 (新法分)	第27項 (新法分)	評価額の1/2の額	2	3	0					0
		減額後の課税標準額	2	4	0					0
第27項 (旧法分)	第27項 (旧法分)	評価額の1/3の額	2	5	0					0
		減額後の課税標準額	2	6	0					0
第28項 (新法分)	第28項 (新法分)	評価額の1/2の額	2	7	0					0
		減額後の課税標準額	2	8	0					0
第28項 (旧法分)	第28項 (旧法分)	評価額の1/3の額	2	9	0			71,276		71,276
		減額後の課税標準額	3	0	0			48,732		48,732
第31項 (新法分)	第31項 (新法分)	評価額の1/2の額	3	1	0					0
		減額後の課税標準額	3	2	0					0
第31項 (旧法分)	第31項 (旧法分)	評価額の1/6の額	3	3	0					0
		減額後の課税標準額	3	4	0					0
第34項	第34項	評価額の1/2の額	3	5	0					0
		減額後の課税標準額	3	6	0					0
第38項 (新法分)	第38項 (新法分)	評価額の1/3の額	3	7	0					0
		減額後の課税標準額	3	8	0					0
第38項 (旧法分)	第38項 (旧法分)	評価額の1/6の額	3	9	0					0
		減額後の課税標準額	4	0	0					0

地方公共団体コード						表番号	
1	0	2	0	1	6	1	7

第17表 課税標準の特例等に関する調(つづき)
(法定免税点以上のもの)

都道府県名 群馬県

市町村名 前橋市

区分	地目	行番号	(1)	(2)	(3)	(4)	(5)	(6)	
			田 (千円)	畑 (千円)	宅地 (千円)	山林 (千円)	その他 (千円)	計 (千円)	
法 附 則 第 15 条	第15項	評価額の1/2の額	4 1 0					0	
		減額後の課税標準額	4 2 0					0	
		評価額の3/5の額	4 3 0					0	
		減額後の課税標準額	4 4 0					0	
	第16項 (新法分)	評価額の1/2の額	4 5 0					0	
		減額後の課税標準額	4 6 0					0	
	第16項 (旧法分)	評価額の1/5の額	4 7 0					0	
		減額後の課税標準額	4 8 0					0	
		評価額の1/2の額	4 9 0					0	
	第16項 (旧法分)	減額後の課税標準額	5 0 0					0	
		評価額の1/2の額	5 1 0					0	
	第20項 (旧法分)	減額後の課税標準額	5 2 0					0	
		評価額の2/3の額	5 3 0					0	
	第37項	減額後の課税標準額	5 4 0					0	
		評価額の1/2の額	5 5 0					0	
	第50項	減額後の課税標準額	5 6 0					0	
評価額の1/2の額		5 7 0					0		
第58項	減額後の課税標準額	5 8 0					0		
	評価額の1/2の額	5 9 0					0		
	減額後の課税標準額	6 0 0					0		
	評価額の3/5の額	6 1 0					0		
法第の 附152 則条	第2項	減額後の課税標準額	6 2 0					0	
		評価額の1/2の額	6 3 0					0	
法15 附条 則の 第3	第1項	減額後の課税標準額	6 4 0					0	
		評価額の3/5の額	6 5 0				115,806	115,806	
		減額後の課税標準額	6 6 0				81,064	81,064	
		評価額の3/10の額	6 7 0					0	
合 計		減額後の課税標準額	6 8 0					0	
		評価額	6 9 0	0	0	164,259	0	115,806	280,065
		減額後の課税標準額	7 0 0	0	0	113,820	0	81,064	194,884

地方公共団体コード						表番号	
1	0	2	0	1	6	7	8
1	0	2	0	1	6	1	7

第17表 課税標準の特例等に関する調(つづき)
(法定免税点以上のもの)

都道府県名 群馬県

市町村名 前橋市

区 分	地 目	行 番 号	(1)	(2)	(3)	(4)	(5)	(6)	
			田	畑	宅 地	山 林	そ の 他	計	
			12	23	34	45	56	67	
			(千円)	(千円)	(千円)	(千円)	(千円)	(千円)	
法附則第16条	第4項 (新法分)	(平成20年度末までに新築) 評価額	7 1 0						
		減額分に相当する課税標準額	7 2 0						
	第4項 (旧法分)	(平成15年度末までに新築) 評価額	7 3 0						0
		減額分に相当する課税標準額	7 4 0						0
		(平成17年度末までに新築) 評価額	7 5 0						0
	減額分に相当する課税標準額	7 6 0						0	
法附則第29条の5	第7項	市街化区域農地としての評価額	7 7 0						0
		徴収猶予分に相当する課税標準額	7 8 0						0
	第8項	市街化区域農地としての評価額	7 9 0						0
		徴収猶予分に相当する課税標準額	8 0 0						0
	第16項	市街化区域農地としての評価額	8 1 0						0
		減額分に相当する課税標準額	8 2 0						0
	第17項	市街化区域農地としての評価額	8 3 0						0
		減額分に相当する課税標準額	8 4 0						0
法29附則の第6	第1項	市街化区域農地としての評価額	8 5 0						0
		減額分に相当する課税標準額	8 6 0						0

1 地方公共団体コード						7 表番号	
1	0	2	0	1	6	1	8

第18表 介在農地、介在山林及び市街化区域農地に関する調

都道府県名 群馬県

市町村名 前橋市

区 分	行 番 号			(1) (2) (3) 地 積			(4) (5) (6) 決 定 価 格			(7) 単 位 当 たり 価 格						
				評 価 総 地 積 12 (㎡)(イ)	法 定 免 税 点 未 満 の も の 23 (㎡)	法 定 免 税 点 以 上 の も の 34 (㎡) 45	行 番 号	9	総 額		平 均 価 格 (円/㎡) (イ)	最 高 価 格 (円/㎡) (イ)				
									12 (千円)(ロ)	23 (千円)			34 (千円)			
介 在 田	0	1	0	258,051	2	258,049	0	1	1	6,124,729	24	6,124,705	23,735	60,580		
介 在 畑	0	2	0	430,336	96	430,240	0	2	1	9,113,071	664	9,112,407	21,177	68,915		
宅 地 介 在 山 林	0	3	0	2,509	0	2,509	0	3	1	89,880	0	89,880	35,823	46,645		
農 地 等 介 在 山 林	0	4	0		0		0	4	1		0		0			
市 街 化 区 域	田	特 定 市 農 (平14以前参入分)	0	5	0		0		0	5	1		0		0	
		特 定 市 農 (平15以後参入分)	0	6	0		0		0	6	1		0		0	
		上 記 以 外	0	7	0	1,518,690	1,683	1,517,007	0	7	1	40,506,544	31,823	40,474,721	26,672	70,335
		小 計	0	8	0	1,518,690	1,683	1,517,007	0	8	1	40,506,544	31,823	40,474,721	26,672	70,335
農 地	畑	特 定 市 農 (平14以前参入分)	0	9	0		0		0	9	1		0		0	
		特 定 市 農 (平15以後参入分)	1	0	0		0		1	0	1		0		0	
		上 記 以 外	1	1	0	2,307,306	13,364	2,293,942	1	1	1	66,170,583	337,056	65,833,527	28,679	72,135
		小 計	1	2	0	2,307,306	13,364	2,293,942	1	2	1	66,170,583	337,056	65,833,527	28,679	72,135
農 地	計	特 定 市 農 (平14以前参入分)	1	3	0	0	0	0	1	3	1	0	0	0	0	
		特 定 市 農 (平15以後参入分)	1	4	0	0	0	0	1	4	1	0	0	0	0	
		上 記 以 外	1	5	0	3,825,996	15,047	3,810,949	1	5	1	106,677,127	368,879	106,308,248	27,882	72,135
		計	1	6	0	3,825,996	15,047	3,810,949	1	6	1	106,677,127	368,879	106,308,248	27,882	72,135

1 地方公共団体コード						7 表番号	
1	0	2	0	1	6	1	8

第18表 介在農地、介在山林及び市街化区域農地に関する調
(つづき)

都道府県名 群馬県

市町村名 前橋市

区 分	行 番 号		(8) 課 税 標 準 額			(11) 筆 数					
			(12) 総 額 (千円)	(9) 法定免税点 未 満 の も の (千円)	(10) 法定免税点 以 上 の も の (千円)	(11) 総 数 (筆)	(12) 法定免税点 未 満 の も の (筆)	(13) 法定免税点 以 上 の も の (筆)			
介 在 田	0	1	2	4,010,012	17	4,009,995	527	2	525		
介 在 畑	0	2	2	5,652,776	465	5,652,311	1,136	3	1,133		
宅 地 介 在 山 林	0	3	2	62,349	0	62,349	8	0	8		
農 地 等 介 在 山 林	0	4	2		0			0			
市 街 化 区 域 農 地	田	特 定 市 農 (平14以前参入分)	0	5	2		0		0		
		特 定 市 農 (平15以後参入分)	0	6	2		0		0		
		上 記 以 外	0	7	2	8,386,682	1,882	8,384,800	2,602	19	2,583
		小 計	0	8	2	8,386,682	1,882	8,384,800	2,602	19	2,583
市 街 化 区 域 農 地	畑	特 定 市 農 (平14以前参入分)	0	9	2		0		0		
		特 定 市 農 (平15以後参入分)	1	0	2		0		0		
		上 記 以 外	1	1	2	8,870,778	5,436	8,865,342	5,107	49	5,058
		小 計	1	2	2	8,870,778	5,436	8,865,342	5,107	49	5,058
農 地	計	特 定 市 農 (平14以前参入分)	1	3	2	0	0	0	0	0	
		特 定 市 農 (平15以後参入分)	1	4	2	0	0	0	0	0	
		上 記 以 外	1	5	2	17,257,460	7,318	17,250,142	7,709	68	7,641
		計	1	6	2	17,257,460	7,318	17,250,142	7,709	68	7,641

1 地方公共団体コード						7 表番号	
1	0	2	0	1	6	1	8

第18表 介在農地、介在山林及び市街化区域農地に関する調
(つづき)

都道府県名 群馬県

市町村名 前橋市

区 分	行 番 号			納 税 義 務 者 数			(19)						
				各 区 分 別			市街化区域農地に係る実数(法定免税点未満のものを含む。)						
				総 数	法定免税点 未 満 の も の	法定免税点 以 上 の も の	田・畑 別	適用区分別	全 体				
9	12	(人)	21	(人)	30	(人)	39	(人)	48	(人)	57	(人)	66
介 在 田	0	1	3	340	2	338							
介 在 畑	0	2	3	862	3	859							
宅 地 介 在 山 林	0	3	3	7	0	7							
農 地 等 介 在 山 林	0	4	3		0								
市 街 化 区 域 農 地	田	特 定 市 農 (平14以前参入分)	0	5	3		0						
		特 定 市 農 (平15以後参入分)	0	6	3		0						
		上 記 以 外	0	7	3	1,189	15	1,174					
		0	8	3				1,189					
市 街 化 区 域 農 地	畑	特 定 市 農 (平14以前参入分)	0	9	3		0						
		特 定 市 農 (平15以後参入分)	1	0	3		0						
		上 記 以 外	1	1	3	2,397	45	2,352					
		1	2	3				2,397					
農 地 計	計	特 定 市 農 (平14以前参入分)	1	3	3								
		特 定 市 農 (平15以後参入分)	1	4	3								
		上 記 以 外	1	5	3				2,940				
		1	6	3							2,940		

(注) 17~19列の各欄の数値は、14列の数値の単純合計数値ではない。

1 地方公共団体コード						7 表番号	
1	0	2	0	1	6	1	9

第19表 負担調整措置等による軽減額に関する調

都道府県名 群馬県

市町村名 前橋市

区分	行番号	評価総地積 (㎡)(イ)	(2) 決定価格 (千円)			行番号	(5) 軽減額 (千円)			軽減額合計 (千円) (ハ)+(ホ)+ (ヘ)+(ト)	提示平均価額 (円/㎡) 又は (円/千㎡) (リ)	単位当たり 平均価格 (円/㎡) (ウ)/(イ)	
			総額 (ロ)	法定免税点 未満のもの (カ)-(ニ) (ハ)	法定免税点 以上のもの (ニ) (ヘ)		課税標準の特例によるもの (ホ)	負担調整措置によるもの (ヘ)	特定市街化区域農地に係るもの (ト)				
評点式評価法	一般田	0 1 0	36,317,408	5,007,994	116,565	4,891,429	0 1 1		2,713		119,278	138,069	138
	一般畑	0 2 0	45,557,908	2,894,309	195,553	2,698,756	0 2 1		20,875		216,428	63,739	64
	宅地 (宅地A・Bを除く)	0 3 0	51,209,537	1,683,212,532	2,953,089	1,680,259,443	0 3 1	886,328,572	214,880,113		1,104,161,774	33,072	32,869
	一般山林	0 4 0	9,805,910	247,034	52,525	194,509	0 4 1		727		53,252	25,564	25
	小計	0 5 0	142,890,763	1,691,361,869	3,317,732	1,688,044,137	0 5 1	886,328,572	214,904,428		1,104,550,732		11,837
その他	宅地A (農業用施設用地・農地+造成費)	0 6 0	1,634,258	3,922,626	583	3,922,043	0 6 1		1,218,677		1,219,260		2,400
	宅地B (生産緑地地区内の宅地・農地等+造成費)	0 7 0			0		0 7 1				0		0
	一般市街化区域農地	0 8 0	3,825,996	106,677,127	368,879	106,308,248	0 8 1	70,872,165	18,185,941		89,426,985		27,882
	上記以外の地目の計	0 9 0	7,550,586	97,512,004	504,961	97,007,043	0 9 1	54,047	32,469,707		33,028,715		12,914
小計	1 0 0	13,010,840	208,111,757	874,423	207,237,334	1 0 1	70,926,212	51,874,325	0	123,674,960		15,995	
合計	1 1 0	155,901,603	1,899,473,626	4,192,155	1,895,281,471	1 1 1	957,254,784	266,778,753	0	1,228,225,692		12,184	

(注) 1. 「宅地A」欄には、固定資産評価基準第1章第3節四に基づくもの(ただし書に基づくものは、「評点式評価法・宅地」欄に計上すること)を計上すること。


2. 「宅地B」欄には、固定資産評価基準第1章第3節五に基づくもの(ただし書に基づくものは、「評点式評価法・宅地」欄に計上すること)を計上すること。

1 地方公共団体コード						7 表番号	
1	0	2	0	1	6	2	0

第20表 平成19年度に新たに法定免税点以上
になる見込みの土地に関する調

都道府県名 群馬県

市町村名 前橋市



行番号	地積 (m ²)	平成19年度分 課税標準額 (千円)(イ)	(イ)に係る平成18年 度分課税標準額 (千円)(ロ)	納税義務者数 (人)(ハ)	1人当たり課税標準額	
					$\frac{(イ)}{(ハ)}$ (円)(ニ)	$\frac{(ロ)}{(ハ)}$ (円)(ホ)
010	49,192	56,725	51,211	179	316,899	286,095

平成18年度 家屋に関する概要調査等報告書

都道府県名 群馬県

市町村名 前橋市

地方公共団体コード	1	0	2	0	1	6
表番号・行番号	7	0	0	0	0	0
市町村判別コード	特定市・・・・・・・・・・1 特定市以外の市町村・・・・・・・・・・2					12
団体区分コード	13					2

(注)自動的に付与される。

地方公共団体コード						表番号	
1	0	2	0	1	6	7	2
							1

第21表 納税義務者数に関する調

都道府県名

群馬県

市町村名

前橋市

区 分 個人・法人の別	行 番 号	(1)	(2)	(3)
		総 数 (人)	法定免税点未満 の 物 (人)	法定免税点以上 の 物 (人)
個 人	9 0 1 0	12 95,539	20 8,073	27 87,466
法 人		35 4,319	43 195	50 4,124
計		58 99,858	66 8,268	73 91,590

地方公共団体コード						表番号	
1	0	2	0	1	6	7	2

第22表 総括表

都道府県名 群馬県

市町村名 前橋市

区分	行番号	(1)	(2)	(3)	単位当たり価格 (円)	提示平均価額 (円)	単位当たり価格 提示平均価額 (%)	
		棟数	床面積 (㎡)	決定価格 (千円)				
木造	総数	9 0 1 0	12 ア 112,711	20 エ 11,247,671	31 キ 251,298,658	42 22,342	22,341	100
	法定免税点未満のもの	0 2 0	イ 10,309	オ 442,089	ク 579,063	1,310		
	法定免税点以上のもの	0 3 0	ウ 102,402	カ 10,805,582	ケ 250,719,595	23,203		
木造以外	総数	0 4 0	コ 35,012	ス 9,781,170	タ 410,953,221	42,015	42,020	100
	法定免税点未満のもの	0 5 0	サ 605	セ 23,545	チ 48,361	2,054		
	法定免税点以上のもの	0 6 0	シ 34,407	ソ 9,757,625	ツ 410,904,860	42,111		
計	総数	0 7 0	147,723	21,028,841	662,251,879	31,493		
	法定免税点未満のもの	0 8 0	10,914	465,634	627,424	1,347		
	法定免税点以上のもの	0 9 0	136,809	20,563,207	テ 661,624,455	32,175		
非課税家屋	1 0 0	1,092	633,427					

(参考)

実際免税点の額	200,000 円
---------	-----------

地方公共団体コード						表番号		
1	0	2	0	1	6	7	2	3

第23表 所有者区分による家屋に関する調

都道府県名

群馬県

市町村名

前橋市

区 分	行 番 号	(1) (2) (3) (4)					(5) (6)	
		個 人 が 所 有 す る 家 屋					法 人 が 所 有 す る 家 屋	
		棟 数	床 面 積 (㎡)	決 定 価 格 (千円)	課 税 標 準 額 (千円)	単 位 当 たり 価 格 (円)	棟 数	床 面 積 (㎡)
木 造	総 数	9010	12109,519	2010,865,697	30244,562,237	42244,562,237	543,192	62381,974
	法 定 免 税 点 未 満 の も の	020	10,130	433,719	567,528	567,528	179	8,370
	法 定 免 税 点 以 上 の も の	030	99,389	10,431,978	243,994,709	243,994,709	3,013	373,604
木 造 以 外	総 数	040	26,915	4,327,174	161,636,128	161,636,128	8,097	5,453,996
	法 定 免 税 点 未 満 の も の	050	570	21,670	45,246	45,246	35	1,875
	法 定 免 税 点 以 上 の も の	060	26,345	4,305,504	161,590,882	161,590,882	8,062	5,452,121
計	総 数	070	136,434	15,192,871	406,198,365	406,198,365	11,289	5,835,970
	法 定 免 税 点 未 満 の も の	080	10,700	455,389	612,774	612,774	214	10,245
	法 定 免 税 点 以 上 の も の	090	125,734	14,737,482	405,585,591	405,585,591	11,075	5,825,725

区 分	行 番 号	(7) (8) (9)			(10) (11) (12)					
		法 人 が 所 有 す る 家 屋			合 計					
		決 定 価 格 (千円)	課 税 標 準 額 (千円)	単 位 当 たり 価 格 (円)	棟 数	床 面 積 (㎡)	決 定 価 格 (千円)	課 税 標 準 額 (千円)	単 位 当 たり 価 格 (円)	
木 造	総 数	9011	126,736,421	246,735,996	3617,636	44112,711	54251,298,658	66251,298,233	22,342	
	法 定 免 税 点 未 満 の も の	021	11,535	11,535	1,378	10,309	442,089	579,063	579,063	1,310
	法 定 免 税 点 以 上 の も の	031	6,724,886	6,724,461	18,000	102,402	10,805,582	250,719,595	250,719,170	23,203
木 造 以 外	総 数	041	249,317,093	248,234,824	45,713	35,012	9,781,170	410,953,221	409,870,952	42,015
	法 定 免 税 点 未 満 の も の	051	3,115	3,115	1,661	605	23,545	48,361	48,361	2,054
	法 定 免 税 点 以 上 の も の	061	249,313,978	248,231,709	45,728	34,407	9,757,625	410,904,860	409,822,591	42,111
計	総 数	071	256,053,514	254,970,820	43,875	147,723	21,028,841	662,251,879	661,169,185	31,493
	法 定 免 税 点 未 満 の も の	081	14,650	14,650	1,430	10,914	465,634	627,424	627,424	1,347
	法 定 免 税 点 以 上 の も の	091	256,038,864	254,956,170	43,950	136,809	20,563,207	661,624,455	660,541,761	32,175

地方公共団体コード						表番号	
1	0	2	0	1	6	7	8
1	0	2	0	1	6	7	8

第24表 木造家屋に関する調(その1)

都道府県名

群馬県

市町村名

前橋市

区分 家屋の種類	行番号			棟数					
				総数	法定免税点未満のもの	法定免税点以上のもの			
専用住宅	9	0	1	12	74,157	22	3,027	32	71,130
共同住宅・寄宿舍	0	2	0		1,817		6		1,811
併用住宅	住宅部分1	0	3	0	4,872		371		4,501
	その他の用の部分2	0	4	0	4,872		371		4,501
	計(棟数については1の数値を記入)	0	5	0	4,872		371		4,501
農家住宅	0	6	0		3,974		1,190		2,784
旅館・料亭・ホテル	0	7	0		190		1		189
事務所・銀行・店舗	0	8	0		2,139		77		2,062
劇場・病院	0	9	0		80		0		80
公衆浴場	1	0	0		12		3		9
工場・倉庫	1	1	0		629		51		578
土蔵	1	2	0		1,442		322		1,120
附属家	1	3	0		23,399		5,261		18,138
合計	1	4	0	ア	112,711	イ	10,309	ウ	102,402

地方公共団体コード						表番号	
1	0	2	0	1	6	7	8
						2	4

第24表 木造家屋に関する調(その2)

都道府県名

群馬県

市町村名

前橋市

区分 家屋の種類	行番号			(4) 床 面 積			(7) 決 定 価 格			(9) 単 位 当 たり 価 格		
				総 数 (㎡) (イ)	法定免税点 未満のもの (㎡) (ロ)	法定免税点 以上のもの (㎡) (ハ)	総 額 (千円) (ニ)	法定免税点 未満のもの (千円) (ホ)	法定免税点 以上のもの (千円) (ヘ)	(二)	(ホ)	(ハ)
										(イ)	(ロ)	(リ)
専 用 住 宅	9	0	1	¹² a 8,044,460	²³ 132,279	³⁴ 7,912,181	⁴⁵ 217,776,128	⁵⁶ 249,726	⁶⁷ 217,526,402	27,072	1,888	27,493
共 同 住 宅 ・ 寄 宿 舎	0	2	1	^b 396,213	708	395,505	11,093,100	1,018	11,092,082	27,998	1,438	28,045
併 用 住 宅	0	3	1	371,723	12,996	358,727	6,746,965	20,078	6,726,887	18,151	1,545	18,752
	0	4	1	223,713	9,539	214,174	3,447,650	14,815	3,432,835	15,411	1,553	16,028
	0	5	1	^c 595,436	22,535	572,901	10,194,615	34,893	10,159,722	17,121	1,548	17,734
農 家 住 宅	0	6	1	^d 541,624	101,785	439,839	948,018	77,802	870,216	1,750	764	1,978
旅 館 ・ 料 亭 ・ ホ テ ル	0	7	1	^e 17,498	327	17,171	206,975	205	206,770	11,828	627	12,042
事 務 所 ・ 銀 行 ・ 店 舗	0	8	1	^f 222,815	3,143	219,672	5,582,266	7,282	5,574,984	25,053	2,317	25,379
劇 場 ・ 病 院	0	9	1	^g 13,240	0	13,240	236,018	0	236,018	17,826	0	17,826
公 衆 浴 場	1	0	1	^h 2,641	198	2,443	3,616	179	3,437	1,369	904	1,407
工 場 ・ 倉 庫	1	1	1	ⁱ 100,049	3,436	96,613	584,483	4,189	580,294	5,842	1,219	6,006
土 蔵	1	2	1	^j 62,062	12,252	49,810	112,331	20,329	92,002	1,810	1,659	1,847
附 属 家	1	3	1	^k 1,251,633	165,426	1,086,207	4,561,108	183,440	4,377,668	3,644	1,109	4,030
合 計	1	4	1	^キ 11,247,671	^カ 442,089	^ク 10,805,582	^ケ 251,298,658	^コ 579,063	^ク 250,719,595	22,342	1,310	23,203

地方公共団体コード						表番号	
1	0	2	0	1	6	7	5

第25表 木造以外の家屋に関する調
(1)事務所、店舗、百貨店、銀行

都道府県名

群馬県

市町村名

前橋市

区分 構造別	行番号		(1) (2) (3) (4) (5) (6) 棟数														
			総数		法定免税点未満のもの		法定免税点以上のもの										
			棟数	主たる用途以外の棟数	棟数	主たる用途以外の棟数	棟数	主たる用途以外の棟数									
鉄骨鉄筋コンクリート造	9	0	1	0	12	74	19	1	26	0	33	0	40	74	47	53	1
鉄筋コンクリート造	0	2	0			391		7		1		0		390		7	
鉄骨造	0	3	0			2,769		113		0		0		2,769		113	
軽量鉄骨造	0	4	0			589		4		10		0		579		4	
れんが造 コンクリートブロック造	0	5	0			130				2		0		128			
その他	0	6	0							0		0					
計	0	7	0			3,953		125		13		0		3,940		125	

区分 構造別	行番号		(7) (8) (9) 床面積			(10) (11) (12) 決定価格			単位当たり価格											
			総数 (㎡) (イ)	法定免税点 未満のもの (㎡) (ロ)	法定免税点 以上のもの (㎡) (ハ)	総額 (千円) (ニ)	法定免税点 未満のもの (千円) (ホ)	法定免税点 以上のもの (千円) (ヘ)	(二)	(ホ)	(ハ)									
									(イ)	(ロ)	(ハ)									
鉄骨鉄筋コンクリート造	9	0	1	1	12	353,581	23	0	34	353,581	45	36,900,886	56	0	67	36,900,886	77	104,363	0	104,363
鉄筋コンクリート造	0	2	1		イ	383,814		306		383,508		25,676,551		0		25,676,551		66,898	0	66,952
鉄骨造	0	3	1		ウ	1,394,113		0		1,394,113		81,691,430		0		81,691,430		58,597	0	58,597
軽量鉄骨造	0	4	1		エ	58,521		587		57,934		1,391,062		1,520		1,389,542		23,770	2,589	23,985
れんが造 コンクリートブロック造	0	5	1		オ	13,273		42		13,231		257,152		247		256,905		19,374	5,881	19,417
その他	0	6	1		カ			0						0				0	0	0
計	0	7	1			2,203,302		935		2,202,367		145,917,081		1,767		145,915,314		66,227	1,890	66,254

地方公共団体コード						表番号	
1	0	2	0	1	6	7	8

第26表 木造以外の家屋に関する調
(2)住宅、アパート

都道府県名

群馬県

市町村名

前橋市

区分 構造別	行番号		棟数													
			(1) 総数		(2) 法定免税点未満のもの		(3) 法定免税点以上のもの									
			棟数	主たる用途以外の棟数	棟数	主たる用途以外の棟数	棟数	主たる用途以外の棟数								
鉄骨鉄筋コンクリート造	9	0	1	0	12	53	19	0	26	0	33	0	40	53	47	53
鉄筋コンクリート造	0	2	0	0	1,687	28			1	0			1,686	28		
鉄骨造	0	3	0	0	3,520	216			0	0			3,520	216		
軽量鉄骨造	0	4	0	0	8,324	48			1	0			8,323	48		
れんが造 コンクリートブロック造	0	5	0	0	2,305	1			26	0			2,279	1		
その他	0	6	0	0	2				0	0			2			
計	0	7	0	0	15,891	293			28	0			15,863	293		

区分 構造別	行番号		床面積			決定価格			単位当たり価格												
			総数	法定免税点未満のもの	法定免税点以上のもの	総額	法定免税点未満のもの	法定免税点以上のもの	(二) (イ)	(ホ) (ロ)	(ハ) (リ)										
			(㎡) (イ)	(㎡) (ロ)	(㎡) (ハ)	(千円) (ニ)	(千円) (ホ)	(千円) (ヘ)	(円) (ト)	(円) (チ)	(円) (リ)										
鉄骨鉄筋コンクリート造	9	0	1	1	12	155,465	23	0	34	155,465	45	10,315,618	56	0	67	10,315,618	77	66,353	0	66,353	
鉄筋コンクリート造	0	2	1	1	ク	831,003		66		830,937		46,295,761		139		46,295,622		55,711		2,106	55,715
鉄骨造	0	3	1	1	ケ	933,016		0		933,016		41,437,342		0		41,437,342		44,412		0	44,412
軽量鉄骨造	0	4	1	1	コ	1,210,691		10		1,210,681		50,920,199		94		50,920,105		42,059		9,400	42,059
れんが造 コンクリートブロック造	0	5	1	1	サ	189,207		898		188,309		3,686,388		2,529		3,683,859		19,483		2,816	19,563
その他	0	6	1	1	シ	223		0		223		5,971		0		5,971		26,776		0	26,776
計	0	7	1	1		3,319,605		974		3,318,631		152,661,279		2,762		152,658,517		45,988		2,836	46,000

地方公共団体コード						表番号	
1	0	2	0	1	6	7	8

第27表 木造以外の家屋に関する調
(3)病院、ホテル

都道府県名

群馬県

市町村名

前橋市

区分 構造別	行番号			(1) (2) (3) (4) (5) (6) 棟数										
				総数		法定免税点未満のもの		法定免税点以上のもの						
				棟数	主たる用途以外の棟数	棟数	主たる用途以外の棟数	棟数	主たる用途以外の棟数					
鉄骨鉄筋コンクリート造	9	0	1	0	12	5	19	0	33	0	40	5	47	53
鉄筋コンクリート造	0	2	0		87	1		0	0	0	87		1	
鉄骨造	0	3	0		83	1		0	0	0	83		1	
軽量鉄骨造	0	4	0		7			0	0	0	7			
れんが造 コンクリートブロック造	0	5	0		20			0	0	0	20			
その他	0	6	0					0	0	0				
計	0	7	0		202	2		0	0	0	202		2	

区分 構造別	行番号			(7) (8) (9) 床面積			(10) (11) (12) 決定価格			単位当たり価格												
				総数	法定免税点未満のもの	法定免税点以上のもの	総額	法定免税点未満のもの	法定免税点以上のもの	(二) (イ)	(ホ) (ロ)	(ハ) (リ)										
				(㎡) (イ)	(㎡) (ロ)	(㎡) (リ)	(千円) (ニ)	(千円) (ホ)	(千円) (ヘ)	(円) (ト)	(円) (チ)	(円) (リ)										
鉄骨鉄筋コンクリート造	9	0	1	1	12	ス	46,510	23	0	34	46,510	45	4,320,880	56	0	67	4,320,880	77	92,902	0	92,902	
鉄筋コンクリート造	0	2	1		セ	111,967		0		111,967		10,023,200		0		10,023,200		89,519		0	89,519	
鉄骨造	0	3	1		ソ	73,116		0		73,116		5,726,988		0		5,726,988		78,327		0	78,327	
軽量鉄骨造	0	4	1		タ	1,328		0		1,328		50,687		0		50,687		38,168		0	38,168	
れんが造 コンクリートブロック造	0	5	1		チ	3,344		0		3,344		70,836		0		70,836		21,183		0	21,183	
その他	0	6	1		ツ			0							0				0		0	0
計	0	7	1			236,265		0		236,265		20,192,591		0		20,192,591		85,466		0	85,466	

地方公共団体コード					表番号		
1	0	2	0	1	6	7	8

第28表 木造以外の家屋に関する調
(4)工場、倉庫、市場

都道府県名

群馬県

市町村名

前橋市

区分 構造別	行番号			(1) (2) (3) (4) (5) (6) 棟数								
				総数		法定免税点未満のもの		法定免税点以上のもの				
				棟数	主たる用途以外の棟数	棟数	主たる用途以外の棟数	棟数	主たる用途以外の棟数			
鉄骨鉄筋コンクリート造	9	0	1	0	12	19	0	0	40	12	47	53
鉄筋コンクリート造	0	2	0		82		0	0	82			
鉄骨造	0	3	0		3,387	60	0	0	3,387	60		
軽量鉄骨造	0	4	0		1,051	3	15	0	1,036	3		
れんが造 コンクリートブロック造	0	5	0		238		2	0	236			
その他	0	6	0		20		0	0	20			
計	0	7	0		4,790	63	17	0	4,773	63		

区分 構造別	行番号			(7) (8) (9) 床面積			(10) (11) (12) 決定価格			単位当たり価格											
				総数	法定免税点未満のもの	法定免税点以上のもの	総額	法定免税点未満のもの	法定免税点以上のもの	(イ)	(ロ)	(ハ)									
				(㎡) (イ)	(㎡) (ロ)	(㎡) (ハ)	(千円) (ニ)	(千円) (ホ)	(千円) (ヘ)	(円) (ト)	(円) (チ)	(円) (リ)									
鉄骨鉄筋コンクリート造	9	0	1	1	12	テ	71,813	23	0	34	71,813	45	4,259,251	56	0	67	4,259,251	77	59,310	0	59,310
鉄筋コンクリート造	0	2	1		ト	76,390		0	76,390		2,634,529		0	2,634,529		0	34,488		0	34,488	
鉄骨造	0	3	1		ナ	2,564,273		0	2,564,273		65,562,739		0	65,562,739		0	25,568		0	25,568	
軽量鉄骨造	0	4	1		ニ	196,756		747	196,009		1,218,268		2,406	1,215,862		6,192	3,221		6,203		
れんが造 コンクリートブロック造	0	5	1		ヌ	21,174		49	21,125		216,246		126	216,120		10,213	2,571		10,231		
その他	0	6	1		ネ	1,332		0	1,332		13,729		0	13,729		10,307	0		10,307		
計	0	7	1			2,931,738		796	2,930,942		73,904,762		2,532	73,902,230		25,209	3,181		25,214		

地方公共団体コード						表番号		
1	0	2	0	1	6	7	2	9

第29表 木造以外の家屋に関する調
(5)その他

都道府県名

群馬県

市町村名

前橋市

区分 構造別	行番号			(1) (2) (3) (4) (5) (6) 棟数										
				総数		法定免税点未満のもの		法定免税点以上のもの						
				棟数	主たる用途以外の棟数	棟数	主たる用途以外の棟数	棟数	主たる用途以外の棟数					
鉄骨鉄筋コンクリート造	9	0	1	0	12	10	19	0	26	0	40	10	47	53
鉄筋コンクリート造	0	2	0	0		232		1		0		231		
鉄骨造	0	3	0	0		2,425		12		5		2,420		12
軽量鉄骨造	0	4	0	0		5,088		1		400		4,688		1
れんが造 コンクリートブロック造	0	5	0	0		2,409				140		2,269		
その他	0	6	0	0		12				1		11		
計	0	7	0	0		10,176		13		547		9,629		13

区分 構造別	行番号			(7) (8) (9) 床面積			(10) (11) (12) 決定価格			単位当たり価格										
				総数	法定免税点未満のもの	法定免税点以上のもの	総額	法定免税点未満のもの	法定免税点以上のもの	(二) (イ)	(ホ) (ロ)	(ハ) (リ)								
				(㎡) (イ)	(㎡) (ロ)	(㎡) (リ)	(千円) (ニ)	(千円) (ホ)	(千円) (ヘ)	(円) (ト)	(円) (チ)	(円) (リ)								
鉄骨鉄筋コンクリート造	9	0	1	1	12	62,717	23	0	34	62,717	45	6,952,465	56	0	67	6,952,465	77	110,855	0	110,855
鉄筋コンクリート造	0	2	0	1	ハ	30,898		3		30,895		1,142,015		159		1,141,856		36,961		53,000
鉄骨造	0	3	0	1	ヒ	454,214		294		453,920		7,191,552		681		7,190,871		15,833		2,316
軽量鉄骨造	0	4	0	1	フ	445,428		17,588		427,840		2,134,098		32,549		2,101,549		4,791		1,851
れんが造 コンクリートブロック造	0	5	0	1	ヘ	96,637		2,906		93,731		847,056		7,768		839,288		8,765		2,673
その他	0	6	0	1	ホ	366		49		317		10,322		143		10,179		28,202		2,918
計	0	7	0	1		1,090,260		20,840		1,069,420		18,277,508		41,300		18,236,208		16,764		1,982

地方公共団体コード						表番号	
1	0	2	0	1	6	7	8

第30表 木造以外の家屋に関する調
(6)合計

都道府県名

群馬県

市町村名

前橋市

区分 構造別	行番号		(1) (2) (3) (4) (5) (6) 棟数														
			総数		法定免税点未満のもの		法定免税点以上のもの										
			棟数	主たる用途以外の棟数	棟数	主たる用途以外の棟数	棟数	主たる用途以外の棟数									
鉄骨鉄筋コンクリート造	9	0	1	0	12	154	19	1	26	0	33	0	40	154	47	1	53
鉄筋コンクリート造	0	2	0	0	2,479	36	3	0	2,476	36							
鉄骨造	0	3	0	0	12,184	402	5	0	12,179	402							
軽量鉄骨造	0	4	0	0	15,059	56	426	0	14,633	56							
れんが造 コンクリートブロック造	0	5	0	0	5,102	1	170	0	4,932	1							
その他	0	6	0	0	34	0	1	0	33	0							
計	0	7	0	0	35,012	496	605	0	34,407	496							

区分 構造別	行番号		(7) (8) (9) 床面積			(10) (11) (12) 決定価格			単位当たり価格											
			総数	法定免税点未満のもの	法定免税点以上のもの	総額	法定免税点未満のもの	法定免税点以上のもの	(二) (イ)	(ホ) (ロ)	(ヘ) (リ)									
			(m ²) (イ)	(m ²) (ロ)	(m ²) (リ)	(千円) (ニ)	(千円) (ホ)	(千円) (ヘ)	(円) (ト)	(円) (チ)	(円) (リ)									
鉄骨鉄筋コンクリート造	9	0	1	1	12	690,086	23	0	34	690,086	45	62,749,100	56	0	67	62,749,100	77	90,929	0	90,929
鉄筋コンクリート造	0	2	1	1	1,434,072	375	1,433,697	85,772,056	298	85,771,758	59,810	795	59,826							
鉄骨造	0	3	1	1	5,418,732	294	5,418,438	201,610,051	681	201,609,370	37,206	2,316	37,208							
軽量鉄骨造	0	4	1	1	1,912,724	18,932	1,893,792	a	55,714,314	36,569	55,677,745	29,128	1,932	29,400						
れんが造 コンクリートブロック造	0	5	1	1	323,635	3,895	319,740	b	5,077,678	10,670	5,067,008	15,690	2,739	15,847						
その他	0	6	1	1	1,921	49	1,872	30,022	143	29,879	15,628	2,918	15,961							
計	0	7	1	1	9,781,170	セ	23,545	9,757,625	タ	410,953,221	チ	48,361	ツ	410,904,860	42,015	2,054	42,111			

地方公共団体コード						表番号	
1	0	2	0	1	6	7	8

第31表 新增分家屋に関する調
(1)木造家屋

都道府県名

群馬県

市町村名

前橋市

区分 家屋の種類	行番号			(1)棟数		(2)床面積		(3)再建築費評点数		(4)決定価格		単位当たり 再建築費評点数 (イ) (点)		単位当たり価格 (ハ) (円)	
				総数	うち増築分	総数 (㎡) (イ)	うち増築分	総点数 (千点) (ロ)	うち増築分	総額 (千円) (ハ)	うち増築分				
新 増 分	専用住宅	0	1	0	1,460	104	176,411	4,403	14,410,159	325,992	11,412,790	258,184	81,685	64,694	
	共同住宅・寄宿舎	0	2	0	34		7,154		549,758		435,406		76,846	60,862	
	併用住宅	0	3	0	30	3	3,984	232	299,325	14,859	237,064	11,768	75,132	59,504	
	農家住宅	0	4	0									0	0	
	旅館・料亭・ホテル	0	5	0	1		411		30,328		24,019		73,791	58,440	
	事務所・銀行・店舗	0	6	0	66	12	6,501	477	410,989	30,544	325,499	24,190	63,219	50,069	
	劇場・病院	0	7	0									0	0	
	公衆浴場	0	8	0									0	0	
	工場・倉庫	0	9	0	7	1	443	3	11,283	146	8,936	116	25,470	20,172	
	土蔵	1	0	0	1		40		4,829		3,824		120,725	95,600	
附属家	1	1	0	86	5	3,221	89	108,096	4,193	85,611	3,321	33,560	26,579		
合計	1	2	0	1,685	125	198,165	5,204	15,824,767	375,734	12,533,149	297,579	79,857	63,246		

地方公共団体コード						表番号	
1	0	2	0	1	6	7	3
						8	2

第32表 新增分家屋に関する調
(2)木造以外の家屋(その1)

都道府県名

群馬県

市町村名

前橋市

家屋の種類	区分 構造別	行番号			(1) 棟数		(2) 床面積		(3) 再建築費評点数		(4) 決定価格		単位当たり 再建築費評点数 (ロ) (イ) (点)	単位当たり価格 (ハ) (イ) (円)							
		0	1	0	総数	うち増築分	総数 (m) (イ)	うち増築分	総点数 (千点) (ロ)	うち増築分	総額 (千円) (ハ)	うち増築分									
															12	18	24	33	41	51	60
新 増 分	事務所・店舗・百貨店・銀行	鉄骨鉄筋コンクリート造	0	1	0	1	18	24	ア	187	33	41	38,601	51	60	41,781	70	79	206,422	223,428	
		鉄筋コンクリート造	0	2	0	5		イ	1,716				170,616			185,280			99,427	107,972	
		鉄骨造	0	3	0	64	12	ウ	31,398	1,953	2,474,743	141,948	2,669,690	153,191					78,818	85,027	
		軽量鉄骨造	0	4	0	13	1	エ	1,774	8	99,151	189	106,240	200					55,891	59,887	
		れんが造 コンクリートブロック造	0	5	0			オ												0	0
		その他	0	6	0			カ												0	0
		計	0	7	0	83	13				2,783,111	142,137	3,002,991	153,391					79,347	85,616	
新 増 分	住宅	鉄骨鉄筋コンクリート造	0	8	0			キ											0	0	
		鉄筋コンクリート造	0	9	0	26	1	ク	22,705	164	2,569,891	16,642	2,261,505	14,645					113,186	99,604	
		鉄骨造	1	0	0	29	1	ケ	9,681	99	908,406	7,456	799,394	6,562					93,834	82,573	
		軽量鉄骨造	1	1	0	402	2	コ	59,595	37	4,853,795	3,019	4,271,311	2,656					81,446	71,672	
		れんが造 コンクリートブロック造	1	2	0			サ												0	0
		その他	1	3	0			シ												0	0
		計	1	4	0	457	4		91,981	300	8,332,092	27,117	7,332,210	23,863					90,585	79,714	
新 増 分	病院	鉄骨鉄筋コンクリート造	1	5	0			ス											0	0	
		鉄筋コンクリート造	1	6	0	2		セ	3,605		417,321		451,708						115,762	125,300	
		鉄骨造	1	7	0	5	2	ソ	4,856	64	567,091	4,839	611,324	5,217					116,782	125,890	
		軽量鉄骨造	1	8	0			タ												0	0
		れんが造 コンクリートブロック造	1	9	0			チ												0	0
		その他	2	0	0			ツ												0	0
		計	2	1	0	7	2		8,461	64	984,412	4,839	1,063,032	5,217					116,347	125,639	

地方公共団体コード						表番号	
1	0	2	0	1	6	7	3
						2	8

第32表 新增分家屋に関する調
(2)木造以外の家屋(その2)

都道府県名

群馬県

市町村名

前橋市

家屋の種類	区分			(1)	(2)	(3)	(4)	(5)	(6)	(7)	(8)	単位当たり 再建築費評点数 (ロ) (イ) (点)	単位当たり価格 (ハ) (イ) (円)						
	構造別	行番号		棟数 総数	うち増築分	床面積		再建築費評点数		決定価格									
		9	2			12	総数 (m) (イ)	うち増築分	総点数 (千点) (ロ)	うち増築分	総額 (千円) (ハ)			うち増築分					
新 増 分 の 他	工場 ・ 倉庫 ・ 市場	鉄骨鉄筋コンクリート造	2	2	0	1	1,952	57,971	62,631	29,698	32,086								
		鉄筋コンクリート造	2	3	0	4	42	3,496	3,777	83,238	89,929								
		鉄骨造	2	4	0	92	6,586	2,863,947	237,992	3,080,325	255,797	45,201	48,616						
		軽量鉄骨造	2	5	0	15	1,683	37,473	39,594	22,266	23,526								
		れんが造 コンクリートブロック造	2	6	0	1	10	474	512	47,400	51,200								
		その他	2	7	0					0	0								
		計	2	8	0	113	12	67,047	6,586	2,963,361	237,992	3,186,839	255,797	44,198	47,531				
	そ の 他	鉄骨鉄筋コンクリート造	2	9	0	1	8	657	709	82,125	88,625								
		鉄筋コンクリート造	3	0	0					0	0								
		鉄骨造	3	1	0	28	21	75,699	5,449	81,363	5,856	19,505	20,964						
		軽量鉄骨造	3	2	0	54	1,753	38,697	40,813	22,075	23,282								
		れんが造 コンクリートブロック造	3	3	0	1	13	1,222	1,317	94,000	101,308								
		その他	3	4	0					0	0								
計	3	5	0	84	1	5,655	21	116,275	5,449	124,202	5,856	20,561	21,963						
合計		3	6	0	e	744	g	32	208,219	ル	8,932	15,179,251	417,534	レ	14,709,274	□	444,124	72,900	70,643

地方公共団体コード						表番号	
1	0	2	0	1	6	7	8
3	3						

第33表 減少分家屋に関する調
(1)木造家屋

都道府県名

群馬県

市町村名

前橋市

区分 家屋の種類	行番号	(1)	(2)	(3)	単位当たり価格 (円) (円)
		棟数 総数	床面積 総数 (㎡) (イ)	決定価格 総額 (千円) (ロ)	
専用住宅	9 0 1 0	12 718	19 64,933	28 854,444	13,159
共同住宅・寄宿舍		38 11	45 2,205	54 39,235	17,794
併用住宅	0 3 0	12 81	19 9,022	28 87,430	9,691
農家住宅		38 77	45 10,259	54 11,888	1,159
旅館・料亭・ホテル	0 5 0	12 3	19 780	28 13,828	17,728
事務所・銀行・店舗		38 39	45 4,057	54 83,509	20,584
劇場・病院	0 7 0	12	19	28	0
公衆浴場		38	45	54	0
工場・倉庫	0 9 0	12 10	19 1,771	28 6,793	3,836
土蔵		38 18	45 596	54 1,101	1,847
附属家	1 1 0	12 377	19 20,531	28 46,482	2,264
合計		38 1,334	45 114,154	54 1,144,710	10,028

地方公共団体コード						表番号	
1	0	2	0	1	6	7	8
1	0	2	0	1	6	7	3
							4

第34表 減少分家屋に関する調
(2)木造以外の家屋

都道府県名

群馬県

市町村名

前橋市

区分 家屋の種類	行番号	(1)	(2)	(3)	単位当たり価格 (円) (イ)
		棟数 総数	床面積 総数 (㎡) (イ)	決定価格 総額 (千円) (ロ)	
事務所・店舗・百貨店・銀行	9 0 1 0	12 63	19 23,744	28 958,418	63 40,365
住宅・アパート		38 125	45 24,285	54 747,080	63 30,763
病院・ホテル	0 3 0	12 5	19 2,458	28 101,064	63 41,116
工場・倉庫・市場		38 83	45 57,390	54 819,784	63 14,284
その他	0 5 0	12 123	19 25,022	28 256,210	63 10,239
合計		38 399	45 132,899	54 2,882,556	63 21,690

地方公共団体コード						表番号		
1	0	2	0	1	6	7	3	5

第35表 課税標準額等に関する調
(その1)

都道府県名 群馬県
市町村名 前橋市

(1)

課税標準額の区	分	決	定	価	格	(A)	特例率	行番号	法定免税点以上のもの	
									90	10
										661,624,455
課税標準額の	法	第9項	(日本放送協会)	1/2						91,131
	法	第10項	(日本原子力研究開発機構)	1/3	0	3	0			
	法	第11項	(登録有形文化財等)	2/3						33
	法	第15項	(宇宙航空研究開発機構)	1/2	0	5	0			
	法	第16項	(海洋研究開発機構)	1/3						33
	法	第18項	(石油天然ガス・金属鉱物資源機構)	2/3	0	7	0			
	法	第19項	(水資源機構)	1/3						33
	法	第20項	(特定地方交通線)	2/3	0	9	0			
	法	第22項	(科学技術振興機構)	2/3						33
	法	第23項	(農業・食品産業技術総合研究機構)	1/2						33
	法	第24項	(関西国際空港株式会社)	3/4	1	3	0			
	法	第25項	(日本電気計器検定所)	1/4						33
	法	第26項	(日本消防検定協会)	1/2	1	5	0			
	法	第27項	(小型船舶検査機構)	1/2						33
	法	第28項	(軽自動車検査協会)	1/3	1	7	0			
	法	第30項	(信用協同組合等)	1/2						33
	法	第32項	(高圧ガス保安協会)	1/2	2	3	0			932,816
	法	第34項	(中部国際空港)	1/2						33
	法	第37項	(社会保険診療報酬支払基金)	1/2	2	5	0			
	法	第38項	(自動車安全運転センター)	1/3						33
	法	第2項	(輸入拡大・流通システム効率化の物流施設)	1/3	2	7	0			
	法	第3項	(特定自転車駐車場)	5/6	2	9	0			
	法	第10項	(特定路外駐車場)	2/3						33
	法	第14項	(心身障害者多数雇用事業所)	7/8	3	1	0			
	法	第15項	(外貿埠頭公社が平成10年3月31日までに取得した資産)	5/6						33
	法	第16項	(外貿埠頭公社が平成18年4月1日から平成20年3月31日までに取得した資産)	1/2	3	3	0			
	法	第21項	(国立大学法人等との共同研究施設)	3/5						33
	法	第29項	(中核的卸売市場構築事業)	1/2	3	5	0			
	法	第32項	(中核的卸売市場構築事業)	1/2						33
	法	第35項	(利用者利便の向上に資する停車場等)	3/4	3	7	0			
	法	第37項	(並行在来線の譲受資産)	3/4	3	9	0			
	法	第41項	(並行在来線の譲受資産)	3/4						33
	法	第44項	(並行在来線の譲受資産)	1/2	4	1	0			
	法	第45項	(並行在来線の譲受資産)	2/3						33
	法	第47項	(並行在来線の譲受資産)	1/2	4	3	0			
	法	第48項	(並行在来線の譲受資産)	1/2						33
	法	第50項	(並行在来線の譲受資産)	1/2	4	5	0			
	法	第51項	(並行在来線の譲受資産)	1/2						33
	法	第52項	(並行在来線の譲受資産)	1/2	4	7	0			
	法	第53項	(並行在来線の譲受資産)	1/2						33
	法	第54項	(並行在来線の譲受資産)	2/3	4	9	0			
	法	第55項	(並行在来線の譲受資産)	1/2						33
	法	第58項	(並行在来線の譲受資産)	1/2	5	1	0			
	法	第58項	(並行在来線の譲受資産)	2/3						33
	法	第58項	(並行在来線の譲受資産)	1/2	5	3	0			
	法	第58項	(並行在来線の譲受資産)	3/5						33

地方公共団体コード				表番号			
1	0	2	0	1	6	7	3
							8

第36表 課税標準額等に関する調
(その2)

都道府県名 群馬県
市町村名 前橋市

区 分		特例率	行 番 号	法定免税点以上のもの (千円)
課 税 標 準 の 特 例 に よ り 減 ら る 額	法附則第一五条の二 第2項 (3島特例) 法附則第15条の3の適用のないもの	1/2	0 1 0	12
	法附則第一五条の二 第1項 (3島等に係る承継特例)	3/5	0 1 0	23
	法附則第一五条の三 第2項 (3島等に係る基礎整備事業) 法附則第15条の2第2項の適用のあるもの	3/10	0 3 0	12
	法附則第一五条の三 第2項 (3島等に係る基礎整備事業) 法附則第15条の2第2項の適用のあるもの	-	0 3 0	23
	法附則第三九条 第5項 (関西文化学術研究都市の文化学術研究施設)	-	0 5 0	12
	法附則第三九条 第5項 (関西文化学術研究都市の文化学術研究施設)	1/2	0 5 0	23
	昭四七年附則第八条 第3項 (地下道等)	1/2	0 7 0	12
	昭六二年附則第三条 第10項 (特定地方交通線)	1/4	0 7 0	23
	平成三年附則第八条 第3項 (都市基盤整備公団)	1/3	0 9 0	12
	平成三年附則第八条 第3項 (都市基盤整備公団)	1/3	0 9 0	23
	平成七年附則第六条 第5項 (農業・生物系特定産業技術研究機構)	1/3	1 1 0	12
	平成七年附則第六条 "	1/6	1 1 0	23
	平成七年附則第六条 "	1/6	1 3 0	12
	平成七年附則第六条 "	1/6	1 3 0	23
	平成七年附則第六条 "	1/6	1 5 0	12
	平成七年附則第六条 "	1/6	1 5 0	23
	平成十年附則第六条 第8項 (関西文化学術研究都市の文化学術研究施設)	1/2	1 7 0	12
	平成十年附則第六条 第4項 (新エネルギー・産業技術総合開発機構)	2/3	1 7 0	23
	平成十年附則第六条 第5項 (都市基盤整備公団)	1/2	1 9 0	12
	平成十年附則第六条 第9項 (指定法人等の大規模外買戻額)	1/2	1 9 0	23
	平成十一年附則第八条 第8項 (農業・生物系特定産業技術研究機構)	2/3	2 1 0	12
	平成十二年附則第七条 第3項 (海洋科学技術センター)	2/3	2 1 0	23
	平成十三年附則第八条 第8項 (高圧ガス保安協会)	1/6	2 3 0	12
	平成十三年附則第八条 第12項 (都市計画駐車場)	2/3	2 3 0	23
	平成十四年附則第五条 第10項 (農山漁村電気施設)	3/4	2 5 0	12
	平成十四年附則第五条 第11項 (輸入拡大・流通システム効率化の物流施設)	1/3	2 5 0	23
	平成十四年附則第五条 第17項 (地方卸売市場)	1/2	2 7 0	12
	平成十四年附則第五条 第18項 (介護老人保健施設)	3/4	2 7 0	23
	平成十四年附則第十条 第1項 (民法法の特定施設)	4/5	2 9 0	12
	平成十四年附則第十条 第9項 (日本電気検定所)	3/4	2 9 0	23
	平成十四年附則第十条 "	2/3	3 1 0	12
	平成十四年附則第十条 "	1/3	3 1 0	23
	平成十四年附則第十条 "	1/3	3 3 0	12
平成十四年附則第十条 "	1/3	3 3 0	23	
平成十四年附則第十条 "	1/3	3 5 0	12	
平成十四年附則第十条 "	1/3	3 5 0	23	
平成十五年附則第十一条 第11項 (高圧ガス保安協会)	1/2	3 7 0	12	
平成十五年附則第十一条 第15項 (農山漁村電気施設)	1/2	3 7 0	23	
平成十五年附則第十一条 第16項 (特定自転車駐車場)	2/3	3 7 0	12	
平成十五年附則第十一条 第17項 (特定路外駐車場)	1/2	3 9 0	12	
平成十五年附則第十一条 第14項 (輸入拡大・流通システム効率化の物流施設)	2/3	3 9 0	23	
平成十六年附則第十条 第20項 (介護老人保健施設)	1/2	4 1 0	12	
平成十六年附則第十条 第21項 (公的医療機関の譲受資産)	3/4	4 1 0	23	
平成十六年附則第十条 第23項 (国の機関との共同研究施設)	5/6	4 3 0	12	
平成十六年附則第十条 第26項 (中核的卸売市場構築事業)	2/3	4 3 0	23	
平成十七年附則第七条 第4項 (日本原子力研究所)	1/2	4 5 0	12	
平成十七年附則第七条 第5項 (核燃料サイクル開発機構)	3/4	4 5 0	23	
平成十七年附則第七条 第9項 (社会保険診療報酬支払基金)	1/2	4 7 0	12	
平成十七年附則第七条 第10項 (自動車安全運転センター)	1/2	4 7 0	23	
平成十七年附則第七条 第11項 (輸入拡大・流通システム効率化の物流施設)	1/2	4 7 0	12	
平成十七年附則第七条 第14項 (特定路外駐車場)	1/3	5 1 0	12	
平成十七年附則第七条 第20項 (化製場)	2/3	5 1 0	23	
平成十七年附則第七条 第21項 (飼料製造施設)	1/6	5 3 0	12	
平成十七年附則第七条 第22項 (3島特例) 法附則第15条の3の適用のないもの	1/6	5 3 0	23	
平成十八年附則第十三条 第8項 (農業・生物系特定産業技術研究機構)	1/2	5 5 0	12	
平成十八年附則第十三条 第15項 (特定路外駐車場)	5/6	5 5 0	23	
平成十八年附則第十三条 第17項 (介護老人保健施設)	5/6	5 7 0	12	
平成十八年附則第十三条 第25項 (中核的卸売市場構築事業)	1/2	5 7 0	23	
平成十八年附則第十三条 第27項 (利用者利便の向上に資する停車場等)	1/2	5 7 0	12	
平成十八年附則第十三条 第8項 (農業・生物系特定産業技術研究機構)	1/3	5 9 0	12	
平成十八年附則第十三条 第15項 (特定路外駐車場)	1/3	5 9 0	23	
平成十八年附則第十三条 第17項 (介護老人保健施設)	2/3	6 1 0	12	
平成十八年附則第十三条 第25項 (中核的卸売市場構築事業)	7/8	6 1 0	23	
平成十八年附則第十三条 第27項 (利用者利便の向上に資する停車場等)	2/3	6 3 0	12	
平成十八年附則第十三条 第27項 (利用者利便の向上に資する停車場等)	1/2	6 3 0	23	
平成十八年附則第十三条 第27項 (利用者利便の向上に資する停車場等)	2/3	6 5 0	12	
計 (B)			23	1,082,694
課税標準額 (A)-(B)			12	660,541,761

地方公共団体コード						表番号	
1	0	2	0	1	6	7	8
						3	7

第37表 法附則第16条の規定による軽減税額等に関する調

都道府県名 群馬県
市町村名 前橋市

区分	行番号	(1) 総数			
		個数	床面積 (㎡)	軽減税額 (千円)	
第1項の規定によるもの (1/2減額)	90 1 0	12 6,301	21 622,080	31 261,822	
第2項の規定によるもの (1/2減額)	0 2 0	1,992	137,818	78,196	
第3項の規定によるもの	1/3減額されるもの	0 3 0			
	2/3減額されるもの	0 4 0			
第5項の規定によるもの	1/3減額されるもの	0 5 0			
	2/3減額されるもの	0 6 0			
第6項の規定によるもの (2/3減額)	0 7 0				
第7項の規定によるもの	1/3減額されるもの	0 8 0			
	2/3減額されるもの	0 9 0			
第8項の規定によるもの (1/2減額)	1 0 0				
(平成13年附則第8条第20項) (2/3減額)	1 1 0				
(平成14年附則第5条第28項) (2/3減額)	1 2 0				
(平成18年附則第13条第29項)	2/3減額されるもの	1 3 0			
	3/4減額されるもの	1 4 0			
(平成18年附則第13条第31項)	3/5減額されるもの	1 5 0			
合計		1 6 0	8,293	759,898	340,018
	うち個人	1 7 0	7,779	726,507	321,295
	うち法人	1 8 0	514	33,391	18,723

区分	行番号	(4) 平成18年度に新たに軽減対象となったもの			(5) 平成18年度で軽減期間の終了するもの			
		個数	床面積 (㎡)	軽減税額 (千円)	個数	床面積 (㎡)	軽減税額 (千円)	
第1項の規定によるもの (1/2減額)	90 1 1	12 ア 2,080	21 イ 208,278	31 ウ 96,770	40 2,135	49 210,312	59 79,945	
第2項の規定によるもの (1/2減額)	0 2 1	エ 379	オ 27,807	カ 19,289	345	23,204	11,888	
第3項の規定によるもの	1/3減額されるもの	0 3 1						
	2/3減額されるもの	0 4 1						
第5項の規定によるもの	1/3減額されるもの	0 5 1						
	2/3減額されるもの	0 6 1						
第6項の規定によるもの (2/3減額)	0 7 1							
第7項の規定によるもの	1/3減額されるもの	0 8 1						
	2/3減額されるもの	0 9 1						
第8項の規定によるもの (1/2減額)	1 0 1							
(平成13年附則第8条第20項) (2/3減額)	1 1 1							
(平成14年附則第5条第28項) (2/3減額)	1 2 1							
(平成18年附則第13条第29項)	2/3減額されるもの	1 3 1						
	3/4減額されるもの	1 4 1						
(平成18年附則第13条第31項)	3/5減額されるもの	1 5 1						
合計		1 6 1	2,459	236,085	116,059	2,480	233,516	91,833
	うち個人	1 7 1	2,293	222,730	107,742	2,400	229,061	89,839
	うち法人	1 8 1	166	13,355	8,317	80	4,455	1,994

地方公共団体コード						表番号	
1	0	2	0	1	6	7	8

第38表 建築年次区分による家屋に関する調

都道府県名

群馬県

市町村名

前橋市

建築年次	行番号		(1)	(2)	(3)	(4)	(5)	(6)	単位当たり価格		
			木造家屋		木造以外の家屋		計		(一)	(二)	(ハ)
			床面積 (㎡) (イ)	決定価格 (千円) (ロ)	床面積 (㎡) (ハ)	決定価格 (千円) (ニ)	床面積 (㎡) (ホ)	決定価格 (千円) (ヘ)	(一) (円)	(二) (円)	(ハ) (円)
38年1月1日以前	9	0	1,451,999	2,354,188	131,546	1,377,295	1,583,545	3,731,483	1,621	10,470	2,356
38年1月2日～41年1月1日	0	2	259,366	1,836,915	186,784	2,696,380	446,150	4,533,295	7,082	14,436	10,161
41年1月2日～44年1月1日	0	3	501,296	4,583,334	309,936	3,884,755	811,232	8,468,089	9,143	12,534	10,439
44年1月2日～47年1月1日	0	4	629,184	7,847,991	517,455	8,110,192	1,146,639	15,958,183	12,473	15,673	13,917
47年1月2日～50年1月1日	0	5	651,411	8,221,717	593,252	14,822,217	1,244,663	23,043,934	12,621	24,985	18,514
50年1月2日～53年1月1日	0	6	765,920	10,285,627	605,322	17,226,300	1,371,242	27,511,927	13,429	28,458	20,064
53年1月2日～56年1月1日	0	7	858,043	11,914,623	749,578	25,295,415	1,607,621	37,210,038	13,886	33,746	23,146
56年1月2日～59年1月1日	0	8	723,558	10,659,995	630,605	23,137,653	1,354,163	33,797,648	14,733	36,691	24,958
59年1月2日～62年1月1日	0	9	704,878	12,810,851	751,746	27,093,469	1,456,624	39,904,320	18,175	36,041	27,395
62年1月2日～平成2年1月1日	1	0	798,113	19,097,069	938,156	41,659,184	1,736,269	60,756,253	23,928	44,405	34,992
平成2年1月2日～平成5年1月1日	1	1	752,089	22,039,012	1,062,773	59,952,808	1,814,862	81,991,820	29,304	56,412	45,178
平成5年1月2日～平成8年1月1日	1	2	824,771	29,543,132	788,261	45,702,366	1,613,032	75,245,498	35,820	57,979	46,648
平成8年1月2日～平成11年1月1日	1	3	768,629	31,295,703	894,484	45,420,655	1,663,113	76,716,358	40,716	50,779	46,128
平成11年1月2日～平成14年1月1日	1	4	720,352	32,915,591	733,707	39,954,464	1,454,059	72,870,055	45,694	54,456	50,115
平成14年1月2日～平成17年1月1日	1	5	639,897	33,359,761	679,346	39,910,794	1,319,243	73,270,555	52,133	58,749	55,540
平成17年1月2日～平成18年1月1日 (新 増 分)	1	6	198,165	12,533,149	208,219	14,709,274	406,384	27,242,423	63,246	70,643	67,036
合計(平成18年度総評価額等)	1	7	11,247,671	251,298,658	9,781,170	410,953,221	21,028,841	662,251,879	22,342	42,015	31,493

地方公共団体コード						表番号	
1	0	2	0	1	6	7	8

第39表 家屋の変動に関する調

都道府県名

群馬県

市町村名

前橋市

摘要	行番号			(1) 木造家屋		(3) 木造以外の家屋						
				床面積 (㎡)	決定価格 (千円)	床面積 (㎡)	決定価格 (千円)					
平成17年度の概要調書(修正前) (1)	9	0	1	0	12	11,161,617	22	276,689,254	34	9,706,118	44	452,907,593
17年度概要調書の修正 16. 1. 1以前の減少分、 その他の捕捉誤り (2)	0	0	2	0	12		70		113		1,982	
16. 1. 1以前の新築分及び 増築分の捕捉漏れ (3)	0	0	3	0	2,148		41,461		2,752		44,127	
16. 1. 2～17. 1. 1の 減少分の捕捉誤り (4)	0	0	4	0	719		20,349		2,645		19,555	
16. 1. 2～17. 1. 1の 改築分、その他の捕捉誤り (5)	0	0	5	0								
16. 1. 2～17. 1. 1の 新築分及び増築分の捕捉漏れ (6)	0	0	6	0	844		52,777		21		538	
平成17年度の概要調書(修正後) (1) - (2) + (3) - (4) + (5) + (6) (7)	0	0	7	0	11,163,878		276,763,073		9,706,133		452,930,721	
減少分家屋 (8)	0	0	8	0	114,154		1,144,710		132,899		2,882,556	
減価分家屋 (9)	0	0	9	0	8,020,874		36,848,985		8,822,466		53,787,617	
不均衡是正による増減額等 (10)	1	0	0	0								
改築分等家屋 (11)	1	1	0	0								
課税・非課税変更分家屋 (12)	1	2	0	0	218		3,869		283		16,601	
在来分家屋 (13)	1	3	0	0	(7) - (8) + (12) 11,049,506		(7)-(8)-(9)+(10)+(11)+(12) 238,765,509		(7) - (8) + (12) 9,572,951		(7)-(8)-(9)+(10)+(11)+(12) 396,243,947	
新築分家屋 (14)	1	4	0	0	192,961		12,235,570		199,287		14,265,150	
増築分家屋 (15)	1	5	0	0	5,204		297,579		8,932		444,124	
平成18年度の決定価格等 (13) + (14) + (15) (16)	1	6	0	0	11,247,671		251,298,658		9,781,170		410,953,221	

地方公共団体コード						表番号			
1	0	2	0	1	6	7	4	8	0

第40表 法附則第16条第1項及び第2項による軽減税額等の床面積区分に関する調(平成18年度に新たに軽減の対象となったものについて)

都道府県名

群馬県

市町村名

前橋市

区分	行番号			(1)	(2)	(3)	(4)	(5)	(6)	(7)	(8)	(9)										
				1 個 当 た り 床 面 積			100 m ² 超 120 m ² 以下			120 m ² 超 140 m ² 以下												
				50 m ² 以上 100 m ² 以下 (貸家の用に供される場合は35m ² 以上100m ² 以下)			個 数 (個)	床 面 積 (m ²)	軽 減 税 額 (千円)	個 数 (個)	床 面 積 (m ²)	軽 減 税 額 (千円)	個 数 (個)	床 面 積 (m ²)	軽 減 税 額 (千円)							
第1項・3年間適用	9	0	1	0	12	672	17	45,250	25	20,860	33	469	38	50,348	46	23,170	54	478	59	66,345	67	28,415
第2項・5年間適用	0	2	0	0		338		23,212		16,563		21		2,195		1,477		3		381		169
合 計	0	3	0	0		1,010		68,462		37,423		490		52,543		24,647		481		66,726		28,584

区分	行番号			(10)	(11)	(12)	(13)	(14)	(15)	(16)	(17)	(18)										
				1 個 当 た り 床 面 積			160 m ² 超 200 m ² 以下			200 m ² 超 240 m ² 以下												
				140 m ² 超 160 m ² 以下			個 数 (個)	床 面 積 (m ²)	軽 減 税 額 (千円)	個 数 (個)	床 面 積 (m ²)	軽 減 税 額 (千円)	個 数 (個)	床 面 積 (m ²)	軽 減 税 額 (千円)							
第1項・3年間適用	9	0	1	1	12	224	17	31,565	25	11,667	33	181	38	29,367	46	9,472	54	40	59	8,479	67	2,289
第2項・5年間適用	0	2	1	0		2		294		136		9		1,522		540		4		908		245
合 計	0	3	1	0		226		31,859		11,803		190		30,889		10,012		44		9,387		2,534

区分	行番号			(19)	(20)	(21)	(22)	(23)	(24)										
				1 個 当 た り 床 面 積			計												
				240 m ² 超 280 m ² 以下			個 数 (個)	床 面 積 (m ²)	軽 減 税 額 (千円)	個 数 (個)	床 面 積 (m ²)	軽 減 税 額 (千円)							
第1項・3年間適用	9	0	1	2	12	16	17	4,293	25	897	33	ア	38	2,080	46	ウ	53	235,647	96,770
第2項・5年間適用	0	2	2	0		2		521		159		エ		379		カ		29,033	19,289
合 計	0	3	2	0		18		4,814		1,056				2,459				264,680	116,059

地方公共団体コード						表番号	
1	0	2	0	1	6	7	8
						4	1

第41表 法附則第16条第1項及び第2項の減額適用を受けなかった住宅の個数に関する調(平成18年度に新たに課税の対象となったものについて)

都道府県名

群馬県

市町村名

前橋市

区分	行番号			(1)	(2)	(3)	(4)	(5)						
				A 床面積要件を満たさない住宅										
				50 m ² (貸家の場合35 m ²)未満(個)	280 m ² 超300 m ² 以下(個)	300 m ² 超320 m ² 以下(個)	320 m ² 超(個)	計(個)						
第1項・3年間適用	9	0	1	0	12	261	17	2	22		27	1	32	264
第2項・5年間適用	0	2	0			60						1		61
合計	0	3	0			321		2		0		2		325

区分	行番号			(6)	(7)	(8)	(9)	(10)	(11)	(12)	(13)									
				B 居住割合が1/2未満の併用住宅等						A・Bの要件を満たさないために減額の適用を受けなかった住宅										
				計(個)	うち、床面積要件を満たさない住宅				小計(個)	個数	床面積(m ²)									
					50 m ² (貸家の場合35 m ²)未満(個)	280 m ² 超300 m ² 以下(個)	300 m ² 超320 m ² 以下(個)	320 m ² 超(個)												
第1項・3年間適用	9	0	1	1	12		17		22		27		32		37	0	42	264	47	8,310
第2項・5年間適用	0	2	1													0		61		1,941
合計	0	3	1			0		0		0		0		0		0		325		10,251

地方公共団体コード						表番号	
1	0	2	0	1	6	7	8
						4	2

第42表 新築住宅に関する調

都道府県名

群馬県

市町村名

前橋市

区分	行番号	棟数	住居数	床面積 (㎡)	決定価格 (千円)	床面積 / 決定価格		
						住居数	床面積(円)	
木造家屋	専用住宅 (1)	9010	1,329	1,329	165,792	10,743,972	125	64,804
	併用住宅 (2)		26	26	2,423	146,375	93	60,411
	農家住宅 (3)	9030					0	0
	共同住宅・寄宿舍 (4)		64	241	13,438	851,236	56	63,345
	計 (1) + (2) + (3) + (4) (5)	9050	1,419	1,596	181,653 ^a	11,741,583 ^b	114	64,637
木造以	鉄骨鉄筋コンクリート造 (6)						0	0
	鉄筋コンクリート造 (7)	9070	202	202	17,919	1,832,463	89	102,264
	鉄骨造 (8)		14	14	2,663	210,756	190	79,142
	軽量鉄骨造 (9)	9090	308	308	40,205	2,900,863	131	72,152
	れんが造 コンクリートブロック造 (10)						0	0
	その他 (11)	9110					0	0
	小計 (6) + (7) + (8) + (9) + (10) + (11) (12)		524	524	60,787	4,944,082 ^c	116	81,335
外の 家屋	鉄骨鉄筋コンクリート造 (13)	9130					0	0
	鉄筋コンクリート造 (14)		9	106	4,622	414,398	44	89,658
	鉄骨造 (15)	9150	15	118	6,650	562,009	56	84,513
	軽量鉄骨造 (16)		92	449	19,149	1,354,809	43	70,751
	れんが造 コンクリートブロック造 (17)	9170					0	0
	その他 (18)						0	0
	小計 (13) + (14) + (15) + (16) + (17) + (18) (19)	9190	116	673	30,421	2,331,216	45	76,632
	寄宿舍 (20)						0	0
計 (12) + (19) + (20) (21)	9210	640	1,197	91,208	7,275,298	76	79,766	
合計 (5) + (21) (22)		2,059	2,793	272,861	19,016,881 ^d	98	69,694	

地方公共団体コード						表番号		
1	0	2	0	1	6	7	4	3

第43表 法附則第16条の2の規定による軽減税額等に関する調

都道府県名 群馬県

市町村名 前橋市

第10項の規定によるもの	区分	行番号	(1) 総 数			(2) 平成18年度に新たに軽減の対象となったもの					
			個 数	床 面 積 (㎡)	軽 減 税 額 (千円)	個 数	床 面 積 (㎡)	軽 減 税 額 (千円)			
			法附則第16条の適用のあるもの	1/4	9 0	10 1	0	12	19	28	37
	1/6	0	2	0							
法附則第16条の適用のないもの	1/2	0	3	0							
	1/3	0	4	0							
合 計		0	5	0	0	0	0	0	0	0	0

第10項の規定によるもの	区分	行番号	(7) 平成18年度で第16条のみ軽減期間の終了するもの			(8) 平成18年度で軽減期間が終了するもの					
			個 数	床 面 積 (㎡)	軽 減 税 額 (千円)	個 数	床 面 積 (㎡)	軽 減 税 額 (千円)			
			法附則第16条の適用のあるもの	1/4	9 0	10 1	1	12	19	28	37
	1/6	0	2	1							
法附則第16条の適用のないもの	1/2	0	3	1							
	1/3	0	4	1							
合 計		0	5	1	0	0	0	0	0	0	0

第11項の規定によるもの	区分	行番号	(1) 総 数			(2) 平成18年度に新たに軽減の対象となったもの					
			個 数	床 面 積 (㎡)	軽 減 税 額 (千円)	個 数	床 面 積 (㎡)	軽 減 税 額 (千円)			
			法附則第16条の適用のあるもの	1/4	9 0	6 0	0	12	19	28	37
法附則第16条の適用のないもの	1/2	0	7	0							
合 計		0	8	0	0	0	0	0	0	0	0

第11項の規定によるもの	区分	行番号	(7) 平成18年度で第16条のみ軽減期間の終了するもの			(8) 平成18年度で軽減期間が終了するもの					
			個 数	床 面 積 (㎡)	軽 減 税 額 (千円)	個 数	床 面 積 (㎡)	軽 減 税 額 (千円)			
			法附則第16条の適用のあるもの	1/4	9 0	6 0	1	12	19	28	37
法附則第16条の適用のないもの	1/2	0	7	1							
合 計		0	8	1	0	0	0	0	0	0	0

地方公共団体コード	表番号
1 0 2 0 1 6	7 8 3

第83表 需給事情による減点補正実施状況等に関する調

都道府県名

群馬県

市町村名

前橋市

行番号	(1)	(2)	(3)	(4) 平成18年度における改正の内訳		
	平成15年度に需給補正適用の有無	平成18年度に需給補正適用の有無	平成18年度における需給補正の改正の有無	需給補正の適用項目の減少の有無	需給補正の適用地域の減少の有無	需給補正率の減少の有無
9 0 1 0	12	15	18	21	24	27 29

(注：「有」に該当する場合「1」を記入すること)

地方公共団体コード	表番号
1 0 2 0 1 6	7 8 4

第84表 不均衡是正実施状況に関する調

都道府県名 群馬県

市町村名 前橋市

区分	行番号	(1)	(2)	(3)	単位当たり価格
		棟数	床面積 (㎡)(イ)	不均衡是正 による増減額 (ロ) (千円)	$\frac{(ロ)}{(イ)}$ (円)
木造家屋	9 0 1 0	12	20	30	41 0
木造以外の家屋	0 2 0				0
計	0 3 0	0	0	0	0

地方公共団体コード	表番号
1 0 2 0 1 6	7 8 5

第85表 在来分家屋の減価状況に関する調

都道府県名

群馬県

市町村名

前橋市

区 分	行 番 号	(1)	(2)	(3)	単位当たり価格
		棟 数	床 面 積 (m ²)(イ)	減 価 額 (ロ) (千円)	$\frac{(ロ)}{(イ)}$ (円)
木 造 家 屋	⁹ 0 1 0	¹² 66,436	²⁰ 8,020,874	³⁰ ⁴¹ 36,848,985	4,594
木造以外の家屋	0 2 0	30,571	8,822,466	53,787,617	6,097
計	0 3 0	97,007	16,843,340	90,636,602	5,381

地方公共団体コード						表番号	
1	0	2	0	1	6	7	8
1	0	2	0	1	6	7	8

第86表 積雪・寒冷補正による減価額の状況に関する調

都道府県名

群馬県

市町村名

前橋市

区分	行番号	(1) 平成18年度評価額 (千円) (イ)	(2) (3) (4) 積雪・寒冷補正率			(5) 積雪・寒冷補正がないと した場合の評価額 (イ) / (ロ) × 100 (千円)
			積雪地域の率 (a)	寒冷地域の率 (b)	計 100 - (a+b) (ロ)	
木造家屋	9 0 1 0	12 キ	23	25	27	29 0
木造以外の家屋 〔軽量鉄骨造, れんが造及びコンクリートブロック造〕		40 ア	51	53	55	57 67 0
計	0 3 0	12 0	23	25	27	29 39 0

(注) 「積雪・寒冷補正率の「計(ロ)」には、木造家屋においては「100 - (a + b)」の数値が75を下まわる場合には75と記載すること。
また、木造以外の家屋においては、該当のある場合97若しくは95が記載されるものであること。

地方公共団体コード	表番号
1 0 2 0 1 6	7 8 7

第87表 家屋の評価方法別棟数調

都道府県名

群馬県

市町村名

前橋市

区分	行番号	(1) 新 増 分			(4) 在 来 分			(7) 合 計 (ハ)+(ヘ)
		木造家屋 (イ)	木造以外の家屋 (ロ)	合 計 (イ)+(ロ) (ハ)	木造家屋 (ニ)	木造以外の家屋 (ホ)	合 計 (ニ)+(ホ) (ヘ)	
(1) 部分別評価方法	9 0 1 0	12 1,685	20 511	28 2,196	36 0	44 0	52 0	60 2,196
(2) 比準評価方法	0 2 0	0	233	233	0	0	0	233
(3) 乗率評価方法	0 3 0				111,151	34,300	145,451	145,451
(4) 合 計 (1)+(2)+(3)	0 4 0	l 1,685	e 744	2,429	m 111,151	f 34,300	145,451	147,880

(注) 在来分家屋の評価方法については、原則として「(3)乗率評価方法」(再建築費評点補正率による評価方法)によるため、(1)、(2)の評価方法により評価した家屋がある場合については、別紙にその理由を記載すること。

地方公共団体コード	表番号
1 0 2 0 1 6	7 8 8

第88表 木造家屋に係る物価水準による補正率別団体数調

都道府県名 群馬県

市町村名 前橋市

行番号	(1)	(2)	(3)
	物 価 水 準 に よ る 補 正 率		
	1.00	0.95	0.90
9 0 1 0	12	16 1	20 23

(注：該当欄に「1」を記入すること)

地方公共団体コード	表番号
1 0 2 0 1 6	9 0

第90表 建築年次区分による在来分家屋の減価状況に関する調

都道府県名

群馬県

市町村名

前橋市

建築年次	行番号	(1) 木造家屋			(2) 木造以外の家屋		
		棟数	減価床面積 (㎡)	減価額 (千円)	棟数	減価床面積 (㎡)	減価額 (千円)
38年1月1日以前	9 0 1 0	¹² 60	²² 4,491	³² 549	⁴⁴ 345	⁵⁴ 69,305	⁶⁶ 104,636
38年1月2日～41年1月1日	0 2 0	30	2,837	413	638	83,932	103,898
41年1月2日～44年1月1日	0 3 0	70	5,807	1,318	1,325	163,149	168,337
44年1月2日～47年1月1日	0 4 0	498	42,485	9,275	1,511	324,669	617,188
47年1月2日～50年1月1日	0 5 0	6,399	559,610	176,162	2,038	441,659	1,312,320
50年1月2日～53年1月1日	0 6 0	7,205	693,974	249,595	2,408	582,058	2,879,699
53年1月2日～56年1月1日	0 7 0	7,345	811,976	1,361,706	2,587	718,359	3,735,592
56年1月2日～59年1月1日	0 8 0	5,901	692,027	2,546,048	2,203	620,455	3,440,239
59年1月2日～62年1月1日	0 9 0	5,743	704,580	3,536,996	2,354	733,091	4,119,255
62年1月2日～平成2年1月1日	1 0 0	6,099	797,853	4,477,165	2,725	930,348	5,938,755
平成2年1月2日～平成5年1月1日	1 1 0	5,559	751,701	4,531,710	2,670	1,062,773	8,120,250
平成5年1月2日～平成8年1月1日	1 2 0	5,901	824,690	4,963,085	2,509	785,824	6,106,581
平成8年1月2日～平成11年1月1日	1 3 0	5,444	768,595	4,779,206	2,799	894,484	5,951,363
平成11年1月2日～平成14年1月1日	1 4 0	5,391	720,353	5,133,407	2,392	733,623	5,460,437
平成14年1月2日～平成17年1月1日	1 5 0	4,791	639,895	5,082,350	2,067	678,737	5,729,067
合計	1 6 0	66,436	8,020,874	36,848,985	30,571	8,822,466	53,787,617

平成18年度 都市計画税に関する調報告書

都道府県名 群馬県

市町村名 前橋市

地方公共団体コード	1	0	2	0	1	6
表番号・行番号	0	0	0	0	0	0
市町村判別コード	特定市・・・1 特定市以外の市町村・・・2					2
団体区分コード	13 / / /					2

(注) 「特定市」の区分については「ガイダンス表<<データ入力>>1-3」に留意すること。

(注) 自動的に付与される。

地方公共団体コード					表番号				
1	0	2	0	1	6	7	5	1	8

平成18年度 都市計画税に関する調
第51表 都市計画区域及び課税区域に関する調

都道府県名 群馬県

市町村名 前橋市

区 分	行 番 号	(1) 市町村の面積(千㎡)	(2) 市街化区域(千㎡) A	(3) 市街化調整区域(千㎡) B	(4) その他(千㎡) C	(5) 計(A+B+C)(千㎡)
課税区域の面積	9 0 1 0	12	23 ア 32,385	33 イ	43 ウ 2,032	53 エ 62 34,417
都市計画区域の面積	0 2 0	甲 241,220	オ 48,330	カ 99,010	キ 93,880	ク 241,220

区 分	行 番 号	(6) 都市計画区域の 指定の有無	(7) 市街化区域等の 設定の有無	(8) 都市計画税の 課税の有無	(9) 都市計画事業の 認可の有無
課税区域の面積	9 0 1 1	12	13	14	15 16
都市計画区域の面積	0 2 1	ケ 1	コ 1	サ 1	チ 1

指定有.....「1」 指定無.....「2」
 設定有.....「1」 設定無.....「2」
 課税有.....「1」 課税無.....「2」
 認可有.....「1」 認可無.....「2」

地方公共団体コード						表番号			
1	0	2	0	1	6	7	5	8	2


第52表 納税義務者数に関する調

都道府県名

群馬県

市町村名

前橋市



区 分		行 番 号			(1) 総 数 (人)	(2) 法定免税点未満のもの(人)	(3) 法定免税点以上のもの(人)	
土 地	個 人	9	0	1	0	12 56,126	22 1,686	32 54,440
	法 人	0	2	0		2,337	55	2,282
	計	0	3	0		58,463	1,741	56,722
家 屋	個 人	0	4	0		59,747	4,130	55,617
	法 人	0	5	0		3,072	105	2,967
	計	0	6	0		62,819	4,235	58,584
実 数	個 人	0	7	0		77,305	4,412	72,893
	法 人	0	8	0		3,577	135	3,442
	計	0	9	0		80,882	4,547	76,335

地方公共団体コード						表番号	
1	0	2	0	1	6	7	8

第53表 地積及び床面積等に関する調
(法定免税点以上のもの)

都道府県名 群馬県

市町村名 前橋市

区 分		行 番 号	(1) 市 街 化 区 域	(2) 市 街 化 調 整 区 域	(3) そ の 他	(4) 計	
土 地 の 積 (千㎡)	宅 地 等	宅 地	9 0 1 0	12 25,604	24	34 1,120	45 シ 57 26,724
		そ の 他	0 2 0	1,627		219	ス 1,846
		小 計	0 3 0	27,231	0	1,339	セ 28,570
	農 地	0 4 0	ソ 3,811		615	タ 4,426	
	計	0 5 0	チ 31,042	0	テ 1,954	ト 32,996	
家床 屋 面 の 積 (㎡)	木 造 家 屋	0 6 0	5,830,811		249,657	6,080,468	
	木 造 以 外 の 家 屋	0 7 0	6,664,089		136,806	6,800,895	
	計	0 8 0	ナ 12,494,900	ニ 0	ヌ 386,463	12,881,363	
土 地 の 筆 数 (筆)	宅 地 等	宅 地	0 9 0	101,029		3,695	ネ 104,724
		そ の 他	1 0 0	6,409		450	ノ 6,859
		小 計	1 1 0	107,438	0	4,145	ハ 111,583
	農 地	1 2 0	ヒ 7,641		779	フ 8,420	
	計	1 3 0	ヘ 115,079	ホ 0	マ 4,924	120,003	
家 屋 の 棟 数 (棟)	木 造 家 屋	1 4 0	55,113		2,423	57,536	
	木 造 以 外 の 家 屋	1 5 0	19,469		821	20,290	
	計	1 6 0	ミ 74,582	ム 0	メ 3,244	77,826	

地方公共団体コード						表番号			
1	0	2	0	1	6	7	5	8	4

第54表 決定価格及び課税標準額に関する調
(法定免税点以上のもの)

都道府県名

群馬県

市町村名

前橋市

区 分				行 番 号			(1) (2) (3) (4)									
							決 定 価 格									
				市 街 化 区 域 (千円)			市 街 化 調 整 区 域 (千円)	そ の 他 (千円)	計 (千円)							
土 地	宅 用 地	住 宅	小規模住宅用地	個人	9	0	1	0	12	544,497,553	24		34	11,748,166	45	556,245,719 ⁵⁷
			一般住宅用地	法人	0	2	0		22,688,216				120,360		22,808,576 ^ヤ	
		非住宅地	個人非住宅用地	個人	0	3	0		177,611,689				8,186,313		185,798,002 ^ユ	
				法人	0	4	0		3,894,172				162,782		4,056,954 ^ヨ	
	農 地	小 計	個人非住宅用地	個人	0	5	0		175,059,032				6,151,197		181,210,229 ^ラ	
			法人非住宅用地	法人	0	6	0		220,732,343				1,588,887		222,321,230 ^リ	
		小 計		0	7	0		1,144,483,005	0			27,957,705		1,172,440,710 ^ル		
	農 地		0	8	0		106,308,249 ^レ				56,245		106,364,494 ^ロ			
	そ の 他		0	9	0		50,957,863				2,054,559		53,012,422			
	計		1	0	0		1,301,749,117	0			30,068,509		1,331,817,626			
家 屋	木 造 家 屋			1	1	0		144,874,530				5,655,474		150,530,004		
	木 造 以 外 の 家 屋			1	2	0		314,936,987				4,719,275		319,656,262		
	計			1	3	0		459,811,517	0			10,374,749		470,186,266		
合 計					1	4	0		1,761,560,634 ^ワ	0 ^ヲ			40,443,258 ^ア		1,802,003,892	

地方公共団体コード						表番号			
1	0	2	0	1	6	7	5	8	4

第54表 決定価格及び課税標準額に関する調(つづき)
(法定免税点以上のもの)

都道府県名 群馬県

市町村名 前橋市

区 分				行 番 号			(5) (6) (7) (8) (9) (10)								
							課 税 標 準 額				実 定 税 率 B	調 定 見 込 額 A×B (千円)			
				市 街 化 区 域 (千円)	市 街 化 調 整 区 域 (千円)	そ の 他 (千円)	計 (千円) A								
土 地	宅 用 地	小 規 模 住 宅 用 地	個 人 法 人	0	1	1	12	181,302,869	25	3,506,949	47	184,809,818	61	69	79
			0	2	1	7,560,702	35,285	7,595,987							
		一 般 住 宅 用 地	個 人 法 人	0	3	1	108,399,702	3,560,412	111,960,114						
			0	4	1	2,456,935	74,357	2,531,292							
	非 住 宅 用 地	個 人 非 住 宅 用 地	0	5	1	121,174,785	3,276,935	124,451,720							
		法 人 非 住 宅 用 地	0	6	1	152,808,387	873,678	153,682,065							
	小 計				0	7	1	573,703,380	0	11,327,616	585,030,996				
	農 地				0	8	1	19,275,027		56,190	19,331,217				
	そ の 他				0	9	1	34,557,659		1,109,639	35,667,298				
	計				1	0	1	627,536,066	0	12,493,445	640,029,511				
家 屋	木 造 家 屋			1	1	1	144,874,104		5,655,474	150,529,578					
	木 造 以 外 の 家 屋			1	2	1	314,050,644		4,653,418	318,704,062					
	計			1	3	1	458,924,748	0	10,308,892	469,233,640					
合 計				1	4	1	1,086,460,814	0	22,802,337	1,109,263,151	0.200 %	2,218,526			

地方公共団体コード						表番号	
¹ 1	0	2	0	1	6	⁷ 5	⁸ 5

第55表 平成19年度に新たに法定免税点以上になる見込みの土地に関する調
(法定免税点以上のもの)

都道府県名 群馬県

市町村名 前橋市

区 分	行 番 号			(1) 地 積 (m ²)	(2) 平成19年度分 課税標準額 (千円) A	(3) 左に係る平成18年度 分課税標準額 (千円) B	(4) 納税義務者数(人) C	1人当たり課税標準額	
								$\frac{A}{C}$ (円)	$\frac{B}{C}$ (円)
法定免税点以上になる見込みの土地	⁹ 0	1	¹² 0	¹² 7,794	²⁴ 50,224	³⁷ 18,785	⁵⁰ 36	⁵⁷ 1,395,111	⁵⁷ 521,806

地方公共団体コード						表番号	
1	0	2	0	1	6	7	8

第56表 三大都市圏の特定市に所在する市街化区域内の
農地に関する調
(法定免税点以上のもの)

都道府県名 群馬県
市町村名 前橋市

区	分	行番号			(1)	(2)	(3)	(4)	(5)
		9	1	0	納税義務者 (人)	地積 (千㎡)	決定価格 (千円)	課税標準額 (千円)	筆数 (筆)
特定市	平の成市	負担水準1.0以上	0	1	0				
		負担水準0.95以上1.0未満	0	2	0				
		負担水準0.9以上0.95未満	0	3	0				
		負担水準0.85以上0.9未満	0	4	0				
		負担水準0.8以上0.85未満	0	5	0				
		負担水準0.75以上0.8未満	0	6	0				
		負担水準0.7以上0.75未満	0	7	0				
		負担水準0.65以上0.7未満	0	8	0				
		負担水準0.6以上0.65未満	0	9	0				
		負担水準0.55以上0.6未満	1	0	0				
		負担水準0.5以上0.55未満	1	1	0				
		負担水準0.45以上0.5未満	1	2	0				
		負担水準0.4以上0.45未満	1	3	0				
		負担水準0.35以上0.4未満	1	4	0				
		負担水準0.3以上0.35未満	1	5	0				
		負担水準0.25以上0.3未満	1	6	0				
		負担水準0.2以上0.25未満	1	7	0				
		負担水準0.15以上0.2未満	1	8	0				
		負担水準0.1以上0.15未満	1	9	0				
		負担水準0.05以上0.1未満	2	0	0				
負担水準0.05未満	2	1	0						
	計	2	2	0	0	0	0	0	
区域	平の成市	負担水準1.0以上	2	3	0				
		負担水準0.95以上1.0未満	2	4	0				
		負担水準0.9以上0.95未満	2	5	0				
		負担水準0.85以上0.9未満	2	6	0				
		負担水準0.8以上0.85未満	2	7	0				
		負担水準0.75以上0.8未満	2	8	0				
		負担水準0.7以上0.75未満	2	9	0				
		負担水準0.65以上0.7未満	3	0	0				
		負担水準0.6以上0.65未満	3	1	0				
		負担水準0.55以上0.6未満	3	2	0				
		負担水準0.5以上0.55未満	3	3	0				
		負担水準0.45以上0.5未満	3	4	0				
		負担水準0.4以上0.45未満	3	5	0				
		負担水準0.35以上0.4未満	3	6	0				
		負担水準0.3以上0.35未満	3	7	0				
		負担水準0.25以上0.3未満	3	8	0				
		負担水準0.2以上0.25未満	3	9	0				
		負担水準0.15以上0.2未満	4	0	0				
		負担水準0.1以上0.15未満	4	1	0				
		負担水準0.05以上0.1未満	4	2	0				
負担水準0.05未満	4	3	0						
	計	4	4	0	0	0	0	0	

地方公共団体コード						表番号	
1	0	2	0	1	6	7	8

第56表 三大都市圏の特定市に所在する市街化区域内の農地に関する調(つづき)
(法定免税点以上のもの)

都道府県名 群馬県
市町村名 前橋市

区 分		行 番 号	(1) 納 税 義 務 者 (人)	(2) 地 積 (千㎡)	(3) 決 定 価 格 (千円)	(4) 課 税 標 準 額 (千円)	(5) 筆 数 (筆)
合 計	負担水準1.0以上	9 4 5 0	12 0	24 0	39 0	54 0	69 0
	負担水準0.95以上1.0未満	4 6 0	0	0	0	0	0
	負担水準0.9以上0.95未満	4 7 0	0	0	0	0	0
	負担水準0.85以上0.9未満	4 8 0	0	0	0	0	0
	負担水準0.8以上0.85未満	4 9 0	0	0	0	0	0
	負担水準0.75以上0.8未満	5 0 0	0	0	0	0	0
	負担水準0.7以上0.75未満	5 1 0	0	0	0	0	0
	負担水準0.65以上0.7未満	5 2 0	0	0	0	0	0
	負担水準0.6以上0.65未満	5 3 0	0	0	0	0	0
	負担水準0.55以上0.6未満	5 4 0	0	0	0	0	0
	負担水準0.5以上0.55未満	5 5 0	0	0	0	0	0
	負担水準0.45以上0.5未満	5 6 0	0	0	0	0	0
	負担水準0.4以上0.45未満	5 7 0	0	0	0	0	0
	負担水準0.35以上0.4未満	5 8 0	0	0	0	0	0
	負担水準0.3以上0.35未満	5 9 0	0	0	0	0	0
	負担水準0.25以上0.3未満	6 0 0	0	0	0	0	0
	負担水準0.2以上0.25未満	6 1 0	0	0	0	0	0
	負担水準0.15以上0.2未満	6 2 0	0	0	0	0	0
	負担水準0.1以上0.15未満	6 3 0	0	0	0	0	0
負担水準0.05以上0.1未満	6 4 0	0	0	0	0	0	
負担水準0.05未満	6 5 0	0	0	0	0	0	
	計	6 6 0	0	さ 0	し 0	す 0	せ 0
第 61 表 の う ち 生 産 緑 地 に 係 る も の		6 7 0		そ	た	ち	

地方公共団体コード						表番号	
1	0	2	0	1	6	7	8

第57表 課税標準の特例に関する調
(法定免税点以上のもの)

都道府県名

群馬県

市町村名

前橋市

区分	行番号	(1)	(2)	(3)	(4)	(5)	(6)	(7)				
		法第702条第2項かっこ書の規定による課税標準の特例により減額となる課税標準額										
		法第702条第2項かっこ書										
		第9項(日本放送協会) (千円)	第10項(日本原子力研究開発機構) (千円)	第11項(登録有形文化財等) (千円)	第23項(農業・食品産業技術総合研究機構) (千円)	第24項(関西国際空港株式会社) (千円)	第25項(日本電気計器検定所) (千円)	第26項(日本消防検定協会) (千円)				
宅地等	宅地	9 0	1 1	0 0	12 65,088	22 /	32 /	42 /	52 /	61 /	71 /	80 /
	その他	0	2	0		/	/	/	/	/	/	/
農地		0	3	0		/	/	/	/	/	/	/
土地計		0	4	0	65,088	0	0	0	0	0	0	0
家屋		0	5	0	91,131	/	/	/	/	/	/	/
合計		0	6	0	156,219	0	0	0	0	0	0	0

地方公共団体コード						表番号	
1	0	2	0	1	6	7	8

第57表 課税標準の特例に関する調(つづき)
(法定免税点以上のもの)

都道府県名

群馬県

市町村名

前橋市

区分	行番号	(8) 法第702条第2項かっこ書による課税標準の特例により減額となる課税標準額										
		法 第 702 条 第 2 項 か っ こ 書										
		第27項(小型船舶検査機構) (千円)	第28項(軽自動車検査協会) (千円)	第30項(信用協同組合等) (千円)	第31項(水資源機構) (千円)	第32項(高圧ガス保安協会) (千円)	第34項(中部国際空港) (千円)	第37項(社会保険診療報酬支払基金) (千円)				
宅地等	宅地	0	1	1	12	22	32	42	52	61	71	80
	その他	0	2	1								
農地	0	3	1									
土地計	0	4	1	0	0	0	0	0	0	0	0	0
家屋	0	5	1				861,496					
合計	0	6	1	0	0	861,496	0	0	0	0	0	0

地方公共団体コード						表番号	
1	0	2	0	1	6	7	5
						7	8

第57表 課税標準の特例に関する調(つづき)
(法定免税点以上のもの)

都道府県名

群馬県

市町村名

前橋市

区分	行番号	法附則第15条、法附則第15条の2又は法附則15条の3の規定による課税標準の特例により減額となる課税標準額											
		法 附 則 第 15 条											
		第38項(自動車安全運 転センター) (千円)	第2項(倉庫) (千円)	第15項(外貿埠頭公 社の特定用途港湾施 設(H10.3.31まで取 得分)) (千円)	第16項(外貿埠頭公 社の特定用途港湾施 設(H18.4.1~H20.3.31 まで取得分)) (千円)	第35項(大規模改良 停車場建物等) (千円)	第37項(譲受固定資 産) (千円)	第41項(身体障害者 等の移動円滑化停車 場建物等) (千円)					
宅地等	宅地	9	0	1	2	12	22	32	42	52	61	71	80
	その他	0	2	2									
農地		0	3	2									
土地計		0	4	2	0	0	0	0	0	0	0	0	0
家屋		0	5	2									
合計		0	6	2	0	0	0	0	0	0	0	0	0

地方公共団体コード						表番号	
1	0	2	0	1	6	7	8

第57表 課税標準の特例に関する調(つづき)
(法定免税点以上のもの)

都道府県名 群馬県

市町村名 前橋市

区分	行番号	(22) 法附則第15条、法附則第15条の2又は法附則15条の3の規定による課税標準の特例により減額となる課税標準額										
		法 附 則 第 15 条										
		第44項(公共荷さばき施設) (千円)	第45項(一般廃棄物処理施設) (千円)	第47項(民間資金等の活用による公共施設等) (千円)	第48項(認定都市再生事業) (千円)	第50項(成田国際空港) (千円)	第51項(国立大学法人の校舎) (千円)	第52項(地下駅火災対策施設) (千円)				
宅地等	宅地	9 0	1 1	3 3	12 /	22 /	32 /	42 /	52 /	61 /	71 /	80 /
	その他	0	2	3	/	/	/	/	/	/	/	/
農地	0	3	3	/	/	/	/	/	/	/	/	/
土地計	0	4	3	0	0	0	0	0	0	0	0	0
家屋	0	5	3	/	/	/	/	/	/	/	/	/
合計	0	6	3	0	0	0	0	0	0	0	0	0

地方公共団体コード						表番号	
1	0	2	0	1	6	7	5
							8

第57表 課税標準の特例に関する調(つづき)
(法定免税点以上のもの)

都道府県名

群馬県

市町村名

前橋市

区分	行番号	法附則第15条、法附則第15条の2又は法附則第15条の3の規定による課税標準の特例により減額となる課税標準額											
		(29) 法附則第15条				(30)	(31)	(32)	(33)	(34)	(35)		
		第53項(地下街等の洪水時避難施設) (千円)	第54項(港湾施設) (千円)	第55項(都市鉄道施設等) (千円)	第58項(外貿埠頭公社の 民営化会社に係る承継特例) (千円)	法附則第15条の2 第2項(三島特例) (千円)	法附則第15条の3 第1項(旅客会社等に係る承継特例)(法附則第15条の2第2項の三島特例にかか るものを除く) (千円)	法附則第15条の3 第1項(旅客会社等に係る承継特例)(法附則第15条の2第2項の三島特例にかか るものに限る) (千円)					
宅地等	宅地	9	0	1	4	12	22	32	42	52	61	71	80
	その他	0	0	2	4						81,064		
農地		0	0	3	4								
土地計		0	0	4	4	0	0	0	0	0	81,064	0	0
家屋		0	0	5	4								
合計		0	0	6	4	0	0	0	0	0	81,064	0	0

地方公共団体コード						表番号	
1	0	2	0	1	6	7	8

第57表 課税標準の特例に関する調(つづき)
(法定免税点以上のもの)

都道府県名

群馬県

市町村名

前橋市

区分	行番号	(36)		(37)		(38)		(39)		(40)		(41)		
				改正法の規定によるもの平成18年改正法附則第20条				改正法の規定によるもの平成17年改正法附則第10条						
				第2項	第3項	第4項	第5項	第6項						
		第2項(旅客会社等に 係る基盤整備事業) (千円)		旧法附則第15条第18 項(外貿埠頭公社の特 定用途港湾施設 (H10.4.1~H18.3.31 まで取得分)) (千円)	旧法附則第15条第39 項(大規模改良停車 場建物等) (千円)	旧法第349条の3第39 項(社会保険診療報 酬支払基金) (千円)	旧法第349条の3第40 項(自動車安全運転 センター) (千円)	旧法附則第15条第3項 (倉庫) (千円)						
宅 地 等	宅地	9	0	1	5	12	22	32	42	52	61	70		
	その他	0	0	2	5									
農地		0	0	3	5									
土地計		0	0	4	5	0	0	0	0	0	0	0		
家屋		0	0	5	5									
合計		0	0	6	5	0	0	0	0	0	0	0		

地方公共団体コード						表番号	
1	0	2	0	1	6	7	8

第57表 課税標準の特例に関する調(つづき)
(法定免税点以上のもの)

都道府県名

群馬県

市町村名

前橋市

区分	行番号	(42)		(43)		(44)		(45)		(46)		(47)		(48)		
		改正法の規定によるもの平成16年改正法附則第19条				改正法の規定によるもの平成15年改正法附則第18条										
		第3項		第4項		第3項				第4項						
		旧法附則第15条第3項(倉庫)		旧法附則第15条第20項(公的医療機関の譲受資産)		旧法第349条の3第28項(日本電気計器検定所)		旧法第349条の3第29項(日本消防検定協会)		旧法第349条の3第30項(小型船舶検査機構)		旧法第349条の3第31項(軽自動車検査協会)		旧法第349条の3第36項(高圧ガス保安協会)		
		(千円)		(千円)		(千円)		(千円)		(千円)		(千円)		(千円)		
宅地等	宅地	9	0	1	6	12	22	32	42	52	61	71	80			
	その他	0	2	6												
農地		0	3	6												
土地計		0	4	6	0	0	0	0	0	0	0	0	0	0	0	0
家屋		0	5	6												
合計		0	6	6	0	0	0	0	0	0	0	0	0	0	0	0

地方公共団体コード						表番号	
1	0	2	0	1	6	7	8

第57表 課税標準の特例に関する調(つづき)
(法定免税点以上のもの)

都道府県名

群馬県

市町村名

前橋市

区分	行番号	(49)	(50)	(51)	(52)	(53)	(54)	(55)			
		改正法の規定によるもの平成14年改正法附則第9条 第2項(倉庫) (千円)	改正法の規定によるもの平成11年改正法附則第8条 第8項(農業・食品産業技術総合研究機構) (千円)	改正法の規定によるもの平成10年改正法附則第13条 第2項(指定法人等大規模外貿埠頭) (千円)	合計 (千円)	法附則第29条の5第7項 徴収猶予分に相当する課税標準額 (千円)	法附則第29条の5第8項 徴収猶予分に相当する課税標準額 (千円)	法附則第29条の5第16項 減額分に相当する課税標準額 (千円)			
宅地等	宅地	9017	12	22	32	42	65,088	53	62	71	80
	その他	027					81,064				
農地		037					0				
土地計		047	0	0	0		146,152	0	0	0	0
家屋		057					952,627				
合計		067	0	0	0		1,098,779	0	0	0	0

地方公共団体コード					表番号			
1	0	2	0	1	6	7	5	8

第57表 課税標準の特例に関する調(つづき)
(法定免税点以上のもの)

都道府県名

群馬県

市町村名

前橋市

区 分		行 番 号			(56)	(57)	(58)	(59)	(60)		
					法附則第29条の5 第17項	法附則第29条の6 第1項	法附則第16条の2 第10項	法附則第16条の2 第13項	改正法の規定によるもの 平成17年改正法附則 第12条第3項(法附則第 16条の2第10項)		
					減額分に相当する課 税標準額 (千円)	減額分に相当する課 税標準額 (千円)	減額分に相当する課 税標準額 (千円)	減額分に相当する課 税標準額 (千円)	減額分に相当する課 税標準額 (千円)		
宅 地 等	宅 地	9	0	1	8	12	22	32	42	52	60
	その他	0	0	2	8						
農 地		0	0	3	8						
土 地 計		0	0	4	8	0	0	0	0	0	0
家 屋		0	0	5	8						
合 計		0	0	6	8	0	0	0	0	0	0

地方公共団体コード						表番号	
1	0	2	0	1	6	7	8

第58表 宅地等の負担調整に関する調
(法定免税点以上のもの)

都道府県名 群馬県

市町村名 前橋市

区 分	行 番 号	(1)		(2)		(3)		(4)		(5)					
		納 税 義 務 者 (人)		地 積 (千㎡)		決 定 価 格 (千円)		課 税 標 準 額 (千円)		筆 数 (筆)					
宅 用 地 （ 個 人 ）	小 負担水準1.0以上	9	0	1	0	12	47,871	24	11,569	39	540,815,309	54	180,271,769	69	80,757
	負担水準0.95以上1.0未満	0	2	0	0	594	134	4,888,835	1,590,997	796					
	規 負担水準0.9以上0.95未満	0	3	0	0	414	88	2,497,635	768,228	526					
	模 負担水準0.85以上0.9未満	0	4	0	0	401	84	2,376,875	693,935	528					
	住 負担水準0.8以上0.85未満	0	5	0	0	371	76	2,259,447	622,414	521					
	宅 負担水準0.75以上0.8未満	0	6	0	0	225	50	1,566,003	417,601	282					
	用 負担水準0.7以上0.75未満	0	7	0	0	113	22	570,765	147,446	141					
	地 負担水準0.65以上0.7未満	0	8	0	0	125	25	661,736	160,248	159					
	（ 負担水準0.6以上0.65未満	0	9	0	0	87	18	528,445	119,796	143					
	個 負担水準0.55以上0.6未満	1	0	0	0	10	3	80,669	17,384	17					
	人 負担水準0.5以上0.55未満	1	1	0	0										
	） 負担水準0.45以上0.5未満	1	2	0	0										
	負担水準0.4以上0.45未満	1	3	0	0										
	負担水準0.35以上0.4未満	1	4	0	0										
	負担水準0.3以上0.35未満	1	5	0	0										
	負担水準0.25以上0.3未満	1	6	0	0										
	負担水準0.2以上0.25未満	1	7	0	0										
	負担水準0.15以上0.2未満	1	8	0	0										
	負担水準0.1以上0.15未満	1	9	0	0										
	負担水準0.05以上0.1未満	2	0	0	0										
負担水準0.05未満	2	1	0	0											
計	2	2	0	0	50,211	12,069	556,245,719	184,809,818	83,870						
宅 用 地 （ 法 人 ）	小 負担水準1.0以上	2	3	0	0	846	468	22,538,754	7,512,918	2,150					
	負担水準0.95以上1.0未満	2	4	0	0	9	3	175,483	57,448	20					
	規 負担水準0.9以上0.95未満	2	5	0	0										
	模 負担水準0.85以上0.9未満	2	6	0	0	5	1	29,627	8,696	9					
	住 負担水準0.8以上0.85未満	2	7	0	0	5	1	27,180	7,440	6					
	宅 負担水準0.75以上0.8未満	2	8	0	0	4	1	21,336	5,690	5					
	用 負担水準0.7以上0.75未満	2	9	0	0										
	地 負担水準0.65以上0.7未満	3	0	0	0	1	1	10,167	2,444	2					
	（ 負担水準0.6以上0.65未満	3	1	0	0	1	1	6,029	1,351	1					
	法 負担水準0.55以上0.6未満	3	2	0	0										
	人 負担水準0.5以上0.55未満	3	3	0	0										
	） 負担水準0.45以上0.5未満	3	4	0	0										
	負担水準0.4以上0.45未満	3	5	0	0										
	負担水準0.35以上0.4未満	3	6	0	0										
	負担水準0.3以上0.35未満	3	7	0	0										
	負担水準0.25以上0.3未満	3	8	0	0										
	負担水準0.2以上0.25未満	3	9	0	0										
	負担水準0.15以上0.2未満	4	0	0	0										
	負担水準0.1以上0.15未満	4	1	0	0										
	負担水準0.05以上0.1未満	4	2	0	0										
負担水準0.05未満	4	3	0	0											
計	4	4	0	0	871	476	22,808,576	7,595,987	2,193						

地方公共団体コード						表番号	
1	0	2	0	1	6	7	8

第58表 宅地等の負担調整に関する調(つづき)
(法定免税点以上のもの)

都道府県名 群馬県

市町村名 前橋市

区 分	行 番 号	(1)		(2)		(3)	(4)	(5)						
		納 税 義 務 者 (人)		地 積 (千㎡)		決 定 価 格 (千円)	課 税 標 準 額 (千円)	筆 数 (筆)						
一 般 住 宅 用 地 （ 個 人 ）	負担水準1.0以上	9	4 5 0	12	6,875	24	1,324	39	58,330,741	54	38,887,161	69	11,853	
	負担水準0.95以上1.0未満		4 6 0		3,000		446		20,714,859		13,437,807		4,754	
	負担水準0.9以上0.95未満		4 7 0		3,789		543		25,736,716		15,863,191		5,911	
	負担水準0.85以上0.9未満		4 8 0		4,602		596		28,007,207		16,380,365		7,202	
	負担水準0.8以上0.85未満		4 9 0		2,938		397		17,856,283		9,853,241		4,656	
	負担水準0.75以上0.8未満		5 0 0		3,676		377		15,945,869		8,504,463		4,854	
	負担水準0.7以上0.75未満		5 1 0		1,540		201		8,131,265		4,217,789		2,268	
	負担水準0.65以上0.7未満		5 2 0		738		98		3,364,613		1,620,996		988	
	負担水準0.6以上0.65未満		5 3 0		558		82		2,614,683		1,184,214		707	
	負担水準0.55以上0.6未満		5 4 0		515		103		2,531,522		1,054,483		673	
	負担水準0.5以上0.55未満		5 5 0		343		72		1,727,980		664,910		453	
	負担水準0.45以上0.5未満		5 6 0		222		28		783,219		274,022		285	
	負担水準0.4以上0.45未満		5 7 0		20		1		53,045		17,472		44	
	負担水準0.35以上0.4未満		5 8 0											
	負担水準0.3以上0.35未満		5 9 0											
	負担水準0.25以上0.3未満		6 0 0											
	負担水準0.2以上0.25未満		6 1 0											
	負担水準0.15以上0.2未満		6 2 0											
	負担水準0.1以上0.15未満		6 3 0											
	負担水準0.05以上0.1未満		6 4 0											
	負担水準0.05未満		6 5 0											
	計		6 6 0			28,816		4,268	に	185,798,002	ぬ	111,960,114		44,648
	一 般 住 宅 用 地 （ 法 人 ）	負担水準1.0以上		6 7 0		187		45		2,105,557		1,403,705		388
		負担水準0.95以上1.0未満		6 8 0		57		9		415,474		269,400		101
		負担水準0.9以上0.95未満		6 9 0		51		9		427,243		264,372		89
		負担水準0.85以上0.9未満		7 0 0		57		9		411,040		239,710		100
負担水準0.8以上0.85未満			7 1 0		39		7		303,043		166,566		65	
負担水準0.75以上0.8未満			7 2 0		17		2		103,527		55,214		30	
負担水準0.7以上0.75未満			7 3 0		11		1		45,754		23,840		17	
負担水準0.65以上0.7未満			7 4 0		6		2		87,937		41,806		30	
負担水準0.6以上0.65未満			7 5 0		4		2		63,162		29,049		6	
負担水準0.55以上0.6未満			7 6 0		6		2		75,462		31,087		10	
負担水準0.5以上0.55未満			7 7 0		4		1		2,994		1,115		5	
負担水準0.45以上0.5未満			7 8 0		2		1		15,761		5,428		3	
負担水準0.4以上0.45未満			7 9 0											
負担水準0.35以上0.4未満			8 0 0											
負担水準0.3以上0.35未満			8 1 0											
負担水準0.25以上0.3未満			8 2 0											
負担水準0.2以上0.25未満			8 3 0											
負担水準0.15以上0.2未満			8 4 0											
負担水準0.1以上0.15未満			8 5 0											
負担水準0.05以上0.1未満			8 6 0											
負担水準0.05未満		8 7 0												
計		8 8 0			441		90	ね	4,056,954	の	2,531,292		844	

地方公共団体コード						表番号	
1	0	2	0	1	6	7	8
						5	9

第59表 宅地等の負担調整に関する調(つづき)
(法定免税点以上のもの)

都道府県名 群馬県
市町村名 前橋市

区分		行番号		(1)	(2)	(3)	(4)	(5)							
				納税義務者 (人)	地積 (千㎡)	決定価格 (千円)	課税標準額 (千円)	筆数 (筆)							
宅	商業地等 (非住宅用地・個人)	負担水準0.7超	9	1	0	12	6,512	24	2,804	39	145,465,324	54	101,825,727	69	12,532
		負担水準0.65以上0.7以下	0	2	0	1,045	397	18,132,363	12,308,816	1,737					
		負担水準0.6以上0.65未満	0	3	0	491	206	8,561,029	5,364,271	813					
		負担水準0.55以上0.6未満	0	4	0	181	82	3,026,362	1,815,817	298					
		負担水準0.5以上0.55未満	0	5	0	145	77	2,484,647	1,439,097	229					
		負担水準0.45以上0.5未満	0	6	0	130	56	1,488,983	779,663	188					
		負担水準0.4以上0.45未満	0	7	0	63	39	1,085,247	512,472	106					
		負担水準0.35以上0.4未満	0	8	0	24	24	736,113	325,477	41					
		負担水準0.3以上0.35未満	0	9	0	3	5	152,857	54,117	17					
		負担水準0.25以上0.3未満	1	0	0	1	3	77,304	26,263	3					
		負担水準0.2以上0.25未満	1	1	0										
		負担水準0.15以上0.2未満	1	2	0										
		負担水準0.1以上0.15未満	1	3	0										
		負担水準0.05以上0.1未満	1	4	0										
		負担水準0.05未満	1	5	0										
計		1	6	0	8,595	3,693	181,210,229	124,451,720	15,964						
地	商業地等 (非住宅用地・法人)	負担水準0.7超	1	7	0	1,652	4,996	189,547,050	132,617,847	6,377					
		負担水準0.65以上0.7以下	1	8	0	225	426	14,497,352	9,799,706	607					
		負担水準0.6以上0.65未満	1	9	0	101	612	14,800,354	9,390,992	341					
		負担水準0.55以上0.6未満	2	0	0	30	30	948,011	568,807	97					
		負担水準0.5以上0.55未満	2	1	0	13	12	455,394	263,342	26					
		負担水準0.45以上0.5未満	2	2	0	15	34	1,457,626	769,814	51					
		負担水準0.4以上0.45未満	2	3	0	8	7	192,663	90,420	27					
		負担水準0.35以上0.4未満	2	4	0	6	11	422,780	181,137	17					
		負担水準0.3以上0.35未満	2	5	0										
		負担水準0.25以上0.3未満	2	6	0										
		負担水準0.2以上0.25未満	2	7	0										
		負担水準0.15以上0.2未満	2	8	0										
		負担水準0.1以上0.15未満	2	9	0										
		負担水準0.05以上0.1未満	3	0	0										
		負担水準0.05未満	3	1	0										
計		3	2	0	2,050	6,128	222,321,230	153,682,065	7,543						

地方公共団体コード					表番号			
1	0	2	0	1	6	7	5	8

第59表 宅地等の負担調整に関する調(つづき)
(法定免税点以上のもの)

都道府県名 群馬県
市町村名 前橋市

区 分		行 番 号	(1) 納 税 義 務 者 (人)	(2) 地 積 (千㎡)	(3) 決 定 価 格 (千円)	(4) 課 税 標 準 額 (千円)	(5) 筆 数 (筆)
宅 地 計	本則による課税がなされたもの(負担水準1.0以上)	9 3 0	12 55,779	24 13,406	39 623,790,361	54 228,075,553	69 95,148
	引き下げ(負担水準0.7超)による課税がなされたもの	3 4 0	8,164	7,800	335,012,374	234,443,574	18,909
	税負担据置のもの	3 5 0	18,194	4,044	162,118,045	97,087,595	28,782
	上記以外で負担水準0.2未満を除いたもの	3 6 0	8,847	1,474	51,519,930	25,424,274	12,223
	負担水準0.2未満	3 7 0	0	0	0	0	0
	計	3 8 0	90,984	ま 26,724	み 1,172,440,710	む 585,030,996	め 155,062
そ の 他 (宅 地 比 準 土 地 個 人)	負担水準0.7超	3 9 0	1,155	699	27,220,217	19,054,152	1,898
	負担水準0.65以上0.7以下	4 0 0	347	150	6,365,362	4,300,118	511
	負担水準0.6以上0.65未満	4 1 0	183	79	3,186,822	2,000,525	284
	負担水準0.55以上0.6未満	4 2 0	95	38	1,349,009	809,405	127
	負担水準0.5以上0.55未満	4 3 0	34	16	568,064	326,786	46
	負担水準0.45以上0.5未満	4 4 0	29	22	439,730	231,697	51
	負担水準0.4以上0.45未満	4 5 0	12	8	160,652	76,279	18
	負担水準0.35以上0.4未満	4 6 0	10	15	324,643	139,452	14
	負担水準0.3以上0.35未満	4 7 0	1	2	40,202	15,099	1
	負担水準0.25以上0.3未満	4 8 0	1	5	88,753	28,731	2
	負担水準0.2以上0.25未満	4 9 0					
	負担水準0.15以上0.2未満	5 0 0	2	1	10,025	2,459	2
	負担水準0.1以上0.15未満	5 1 0					
	負担水準0.05以上0.1未満	5 2 0	323	28	165,868	33,174	517
	負担水準0.05未満	5 3 0	359	34	360,390	72,078	551
	計	5 4 0	2,551	1,097	40,279,737	27,089,955	4,022

地方公共団体コード						表番号	
1	0	2	0	1	6	7	0

第60表 宅地等の負担調整に関する調(つづき)
(法定免税点以上のもの)

都道府県名 群馬県

市町村名 前橋市

区 分	行 番 号	(1)		(2)	(3)	(4)	(5)								
		納 税 義 務 者 (人)		地 積 (千㎡)	決 定 価 格 (千円)	課 税 標 準 額 (千円)	筆 数 (筆)								
そ の 他 準 地	宅 地 比 準 土 地 (法 人)	9	0	1	0	12	150	24	514	39	10,024,107	54	6,962,827	69	1,862
	負担水準0.7超	0	2	0			39		44		1,313,773		891,524		126
	負担水準0.65以上0.7以下	0	3	0			20		13		372,644		231,978		49
	負担水準0.6以上0.65未満	0	4	0			5		1		45,556		27,334		12
	負担水準0.55以上0.6未満	0	5	0			5		6		111,290		62,976		18
	負担水準0.5以上0.55未満	0	6	0			4		10		501,763		266,163		47
	負担水準0.45以上0.5未満	0	7	0			3		1		34,814		16,616		6
	負担水準0.4以上0.45未満	0	8	0			4		10		178,306		76,817		16
	負担水準0.35以上0.4未満	0	9	0			1		2		9,827		3,842		1
	負担水準0.3以上0.35未満	1	0	0			1		2		10,541		3,281		3
	負担水準0.25以上0.3未満	1	1	0			1		2		8,629		2,588		1
	負担水準0.2以上0.25未満	1	2	0			1		4		20,298		4,591		4
	負担水準0.15以上0.2未満	1	3	0											
	負担水準0.1以上0.15未満	1	4	0			32		8		37,847		7,569		97
	負担水準0.05以上0.1未満	1	5	0			44		11		55,062		11,012		133
	負担水準0.05未満	1	6	0			310		628		12,724,457		8,569,118		2,375
	計	1	7	0			298		115		7,911		7,911		444
宅 地 外 比 準 土 地	負担水準1.0以上	1	8	0			9		3		288		288		11
	負担水準0.95以上1.0未満	1	9	0			5		3		28		27		7
	負担水準0.9以上0.95未満	2	0	0											
	負担水準0.85以上0.9未満	2	1	0											
	負担水準0.8以上0.85未満	2	2	0											
	負担水準0.75以上0.8未満	2	3	0											
	負担水準0.7以上0.75未満	2	4	0											
	負担水準0.65以上0.7未満	2	5	0											
	負担水準0.6以上0.65未満	2	6	0											
	負担水準0.55以上0.6未満	2	7	0											
	負担水準0.5以上0.55未満	2	8	0											
	負担水準0.45以上0.5未満	2	9	0											
	負担水準0.4以上0.45未満	3	0	0											
	負担水準0.35以上0.4未満	3	1	0											
	負担水準0.3以上0.35未満	3	2	0											
	負担水準0.25以上0.3未満	3	3	0											
	負担水準0.2以上0.25未満	3	4	0											
負担水準0.15以上0.2未満	3	5	0												
負担水準0.1以上0.15未満	3	6	0												
負担水準0.05以上0.1未満	3	7	0												
負担水準0.05未満	3	8	0			312		121		8,227		8,226		462	
計	3	9	0			56,077		13,521		623,798,272		228,083,464		95,592	
合 計	本則による課税がなされたもの(負担水準1.0以上)	4	0	0			9,469		9,013		372,256,698		260,460,553		22,669
	引き下げ(負担水準0.7超)による課税がなされたもの	4	1	0			18,783		4,330		173,356,646		104,511,740		29,752
	税負担据置のもの	4	2	0			9,067		1,620		55,392,025		27,511,655		12,604
	上記以外で負担水準0.2未満を除いたもの	4	3	0			761		86		649,490		130,883		1,304
	負担水準0.2未満	4	4	0			94,157		28,570		1,225,453,131		620,698,295		161,921
計	4	4	0												

地方公共団体コード						表番号	
1	0	2	0	1	6	7	8
						6	1

第61表 農地の負担調整に関する調
(法定免税点以上のもの)

都道府県名 群馬県
市町村名 前橋市

区 分		行 番 号	(1) 納 税 義 務 者 (人)	(2) 地 積 (千㎡)	(3) 決 定 価 格 (千円)	(4) 課 税 標 準 額 (千円)	(5) 筆 数 (筆)	
一 般 市 街 化 区 域 農 地	本則による(価格の3分の2)課税がなされたもの	9 0 1 0	12 131	24 102	39 526,920	54 351,280	69 197	
	負担調整率1.025	0 2 0	29	24	176,507	113,803	45	
	負担調整率1.05	0 3 0	65	53	437,925	260,111	87	
	負担調整率1.075	0 4 0	98	90	798,189	424,738	143	
	上 記 以 外	負担調整率1.10	0 5 0	220	166	1,772,647	835,715	288
		負担調整率1.10	0 6 0	322	258	3,309,926	1,334,399	491
		負担調整率1.10	0 7 0	321	309	5,392,938	1,746,932	520
		負担調整率1.10	0 8 0	593	646	15,796,585	3,993,883	1,042
		負担調整率1.10	0 9 0	1,050	929	29,817,431	5,255,151	1,832
	負担調整率1.10	1 0 0	1,478	1,069	42,788,759	4,696,955	2,704	
負担調整率1.10	1 1 0	135	165	5,490,422	262,059	292		
計	1 2 0	ゆ 4,442	よ 3,811	は 106,308,249	り 19,275,026	る 7,641		
介 在 農 地	本則による課税がなされたもの	1 3 0						
	負担調整率1.025	1 4 0						
	負担調整率1.05	1 5 0						
	負担調整率1.075	1 6 0						
	上 記 以 外	負担調整率1.10	1 7 0					
		負担調整率1.10	1 8 0					
		負担調整率1.10	1 9 0					
		負担調整率1.10	2 0 0					
		負担調整率1.10	2 1 0					
	負担調整率1.10	2 2 0						
負担調整率1.10	2 3 0							
計	2 4 0	0	0	0	0	0		

地方公共団体コード						表番号	
1	0	2	0	1	6	7	8
→							

第61表 農地の負担調整に関する調(つづき)
(法定免税点以上のもの)

都道府県名 群馬県

市町村名 前橋市

区 分		行 番 号			(1)	(2)	(3)	(4)	(5)						
					納 税 義 務 者 (人)	地 積 (千㎡)	決 定 価 格 (千円)	課 税 標 準 額 (千円)	筆 数 (筆)						
一 般 農 地	本則による課税がなされたもの	9	2	5	0	12	252	24	598	39	54,837	54	54,837	69	743
	上 負担調整率1.025が適用されたもの	2	6	0			16		17		1,408		1,354		36
	記 負担調整率1.05が適用されたもの	2	7	0											
	以 負担調整率1.075が適用されたもの	2	8	0											
	外 負担調整率1.10が適用されたもの	2	9	0											
計		3	0	0			268		615		56,245		56,191		779
合 計	本則による課税がなされたもの	3	1	0			383		700		581,757		406,117		940
	上 負担調整率1.025が適用されたもの	3	2	0			45		41		177,915		115,157		81
	記 負担調整率1.05が適用されたもの	3	3	0			65		53		437,925		260,111		87
	以 負担調整率1.075が適用されたもの	3	4	0			98		90		798,189		424,738		143
	外 負担調整率1.10が適用されたもの	3	5	0			4,119		3,542		104,368,708		18,125,094		7,169
計		3	6	0			4,710	れ	4,426	ろ	106,364,494	わ	19,331,217	を	8,420

平成18年度 償却資産に関する概要調書等報告書

都道府県名	群馬県
市町村名	前橋市

地方公共団体コード	1	0	2	0	1	6
表番号・行番号	0	0	0	0	0	0
市町村判別コード	特定市・・・・・・・1 特定市以外の市町村・2					2
団体区分コード	/ / / / /					2

(注) 自動的に付与される。

地方公共団体コード						表番号	
1	0	2	0	1	6	7	8
						6	9

第69表 納税義務者数に関する調

都道府県名 群馬県

市町村名 前橋市

区分 個人・ 法人の別	行番号	(1)	(2)	(3)
		総数 (イ) (人)	法定免税点未満のもの (ロ) (人)	法定免税点以上のもの (イ) - (ロ) (ハ) (人)
個人	9 0 1 0	12 979	21 697	38 282
法人	0 2 0	8,366	5,477	2,889
合計	0 3 0	9,345	6,174	3,171

地方公共団体コード						表番号	
1	0	2	0	1	6	7	0

第70表 償却資産の価格等に関する調（市町村計）

都道府県名

群馬県

市町村名

前橋市

種 類	行 番 号	(1) 決 定 価 格 (千円)	(2) 課 税 標 準 額 (千円)	(3) 課 税 標 準 額 の 内 訳		
				課税標準の特例規定の適用を受けるもの(イ) (千円)	(イ)以外のもの(ロ) (千円)	
市町村長が価格等を決定したもの	構 築 物	9 1 0	12 33,956,304	25 33,420,023	38 334,227	51 33,085,796
	機 械 及 び 装 置	0 2 0	91,569,709	90,254,124	1,252,479	89,001,645
	船 舶	0 3 0	9,136	9,136		9,136
	航 空 機	0 4 0	61,239	61,239		61,239
	車 両 及 び 運 搬 具	0 5 0	992,835	992,835		992,835
	工 具 , 器 具 及 び 備 品	0 6 0	40,747,917	40,731,944	17,096	40,714,848
	調 整 額	0 7 0		0		
	小 計 (八)	0 8 0	167,337,140	165,469,301	1,603,802	163,865,499
法十 第九 三条 百関 八係	総務大臣が価格等を決定し、配分したもの	0 9 0	51,370,711	50,244,346		
	道府県知事が価格等を決定し、配分したもの	1 0 0	4,112,332	2,868,694		
	小 計 (二)	1 1 0	55,483,043	53,113,040		
法第743条第1項の規定により道府県知事が価格等を決定したもの(ホ)		1 2 0				
合計 (八) + (二) + (ホ)		1 3 0	222,820,183	218,582,341		
同内 上訳	市 町 村 分 の 額	1 4 0		218,582,341		
	道 府 県 分 の 額	1 5 0				

地方公共団体コード						表番号	
1	0	2	0	1	6	7	1

第71表 償却資産の価格等に関する調（個人分）

都道府県名

群馬県

市町村名

前橋市

種 類	行 番 号	(1) 決 定 価 格 (千円)	(2) 課 税 標 準 額 (千円)	(3) 課 税 標 準 額 の 内 訳		
				課税標準の特例規定の適用を受けるもの(イ) (千円)	(イ)以外のもの(ロ) (千円)	
市町村長が価格等を決定したもの	構 築 物	9 0 1 0 ¹²	879,553 ²⁵	729,822 ³⁸	149,731 ⁵¹	580,091 ⁶³
	機 械 及 び 装 置	0 2 0	394,432	394,432		394,432
	船 舶	0 3 0		0		
	航 空 機	0 4 0		0		
	車 両 及 び 運 搬 具	0 5 0	7,059	7,059		7,059
	工 具 , 器 具 及 び 備 品	0 6 0	455,087	455,087		455,087
	調 整 額	0 7 0		0		
	小 計 (八)	0 8 0	1,736,131	1,586,400	149,731	1,436,669
法十 第九 三条 百関 八係	総務大臣が価格等を決定し、配分したもの	0 9 0				
	道府県知事が価格等を決定し、配分したもの	1 0 0				
	小 計 (二)	1 1 0	0	0		
法第743条第1項の規定により道府県知事が価格等を決定したもの(ホ)		1 2 0				
合計 (八) + (二) + (ホ)		1 3 0	1,736,131	1,586,400		
同内 上訳	市 町 村 分 の 額	1 4 0		1,586,400		
	道 府 県 分 の 額	1 5 0				

地方公共団体コード						表番号	
1	0	2	0	1	6	7	2

第72表 償却資産の価格等に関する調（法人分）

都道府県名

群馬県

市町村名

前橋市

種 類	行 番 号	(1) 決 定 価 格 (千円)	(2) 課 税 標 準 額 (千円)	(3) 課 税 標 準 額 の 内 訳		
				課税標準の特例規定の適用を受けるもの(イ) (千円)	(イ)以外のもの(ロ) (千円)	
市町村長が価格等を決定したもの	構 築 物	9 0 1 0 ¹²	33,076,751 ²⁵	32,690,201 ³⁸	184,496 ⁵¹	32,505,705 ⁶³
	機 械 及 び 装 置	0 2 0	91,175,277	89,859,692	1,252,479	88,607,213
	船 舶	0 3 0	9,136	9,136		9,136
	航 空 機	0 4 0	61,239	61,239		61,239
	車 両 及 び 運 搬 具	0 5 0	985,776	985,776		985,776
	工 具 , 器 具 及 び 備 品	0 6 0	40,292,830	40,276,857	17,096	40,259,761
	調 整 額	0 7 0		0		
	小 計 (八)	0 8 0	165,601,009	163,882,901	1,454,071	162,428,830
法十 第九 三条 百関 八係	総務大臣が価格等を決定し、配分したもの	0 9 0	51,370,711	50,244,346		
	道府県知事が価格等を決定し、配分したもの	1 0 0	4,112,332	2,868,694		
	小 計 (二)	1 1 0	55,483,043	53,113,040		
法第743条第1項の規定により道府県知事が価格等を決定したもの(ホ)		1 2 0				
合計 (八) + (二) + (ホ)		1 3 0	221,084,052	216,995,941		
同内 上訳	市 町 村 分 の 額	1 4 0		216,995,941		
	道 府 県 分 の 額	1 5 0				

地方公共団体コード						表番号	
1	0	2	0	1	6	7	3

第73表 市町村長が価格等を決定したもののうち課税標準の特例規定の適用を受けるものに関する調
(法第349条の3関係)

都道府県名 群馬県

市町村名 前橋市

区分	行番号	(1) 決定価格		(2) 課税標準(B)の特例率(C)		(3) 課税標準額		(4) 決定価格		(5) 課税標準(B)の特例率(C)		(6) 課税標準額					
		(A) (千円)		(B)	(C)	(A) × (B)	(C) (千円)	(A) (千円)		(B)	(C)	(A) × (B)	(C) (千円)				
		(A)	(B)	(C)	(D)	(A)	(B)	(C)	(D)								
法 第 三 百 四 十 九 条 の 三	第1項 (送電用資産・電気事業用)	0	1	0	12	25	1	27	3	29	42	55	2	57	3	59	71
		0	2	0			1		2				3		5		
		0	3	0			3		4								
	第2項 (新線構築物)	0	4	0			1		3				2		3		
		0	5	0			1		6				1		3		
	第3項 (ガス事業用資産)	0	6	0			1		3		16,360	2		3		10,907	
	第4項 (農業協同組合等共同利用設備)	0	7	0			1		2								
	第5項 (外航船舶)	0	8	0			1		10				1		6		
		0	9	0			1		4								
	第6項 (内航船舶)	1	0	0			1		2								
	第7項 (国際路線用航空機)	1	1	0			1		5				2		15		
		1	2	0			1		10								
	第8項 (離島路線用航空機)	1	3	0			1		3				2		3		
		1	4	0			1		4				1		2		
	第9項 (日本放送協会)	1	5	0	294,203		1		2	147,102							
	第10項 (日本原子力開発機構)	1	6	0			1		3				2		3		
	第12項 (新幹線に係る鉄軌道用資産)	1	7	0			1		6				1		3		
	第13項 (青函・本四 鉄道施設)	1	8	0			1		6								
		1	9	0			1		18				1		9		
2		0	0			1		36				1		18			
2		1	0			1		8									
2		2	0			5		36				3		20			
2		3	0			1		9				1		12			
第14項 (河川事業鉄軌道用資産)	2	4	0			1		10									
	2	5	0			1		6				1		3			
	2	6	0			2		3				5		6			
第15項 (宇宙航空研究開発機構)	2	7	0			1		3				2		3			
第16項 (海洋研究開発機構)	2	8	0			1		3				2		3			
第17項 (熱供給事業用資産)	2	9	0			1		3				2		3			
第18項 (石油天然ガス・金属鉱物資源機構)	3	0	0			2		3				4		5			
第19項 (水資源機構)	3	1	0			1		2				3		4			

地方公共団体コード						表番号	
1	0	2	0	1	6	7	3

第73表 市町村長が価格等を決定したもののうち課税標準の特例規定の適用を受けるものに関する調
(法第349条の3関係つづき)

都道府県名 群馬県

市町村名 前橋市

区 分	行 番 号	(1) 決 定 価 格		(2) 課 税 標 準 (B) の 特 例 率 (C)		(3) 課 税 標 準 額		(4) 決 定 価 格		(5) 課 税 標 準 (B) の 特 例 率 (C)		(6) 課 税 標 準 額			
		(A) (千円)		(B)	(C)	(A) × (B)	(D)	(A) (千円)		(B)	(C)	(A) × (B)	(D)		
				(B)	(C)	(C) (千円)				(B)	(C)	(C) (千円)			
法 第 三 百 四 十 九 条 の 三	第20項 (特定地方交通線)	3	2	0	12	25	1	27	4	29	42	55	57	59	71
	(新線構築物)	3	3	0			1		12			1		6	
	(新線立体交差化施設)	3	4	0			1		24			1		12	
	(河川事業鉄軌道用資産)	3	5	0			1		24			1		12	
	(変・送電用資産)	3	6	0			1		6			5		24	
		3	7	0			1		10			3		16	
		3	8	0			5		24			9		40	
		3	9	0			1		6			1		8	
		4	0	0			3		20						
	第21項 (新工業・産業技術総合開発機構)	4	1	0			1,136,580		3			2		3	
	第22項 (科学技術振興機構)	4	2	0			28,567		2						
	第23項 (農業・食品産業技術総合研究機構)	4	3	0					3			2		3	
		4	4	0					6						
	第24項 (関西国際空港株)	4	5	0					2						
	第25項 (日本電気計器検定所)	4	6	0					3			1		6	
		4	7	0					2						
	第26項 (日本消防検定協会)	4	8	0					3			1		6	
		4	9	0					2						
	第27項 (小型船舶検査機構)	5	0	0					3			1		6	
	5	1	0					2							
第28項 (軽自動車検査協会)	5	2	0			39,957		3			1		6	406	
	5	3	0					2							
第29項 (特定鉄道路線構築物)	5	4	0					4			1		2		
第30項 (信用協同組合等)	5	5	0					2							
第32項 (高圧ガス保安協会)	5	6	0					3			1		6		
	5	7	0					2							
第33項 (変・送電用資産(鉄道事業用))	5	8	0					5			3		4		
	5	9	0					6			9		10		
	6	0	0					2			3		5		
第34項 (中部国際空港)	6	1	0					2							
第35項 (有線放送電話業務用資産)	6	2	0					6			1		2		
	6	3	0					3							
第36項 (情報通信研究機構)	6	4	0					3			2		3		
第37項 (社会保険診療報酬基金)	6	5	0					6			1		3		
第38項 (自動車安全運転センター)	6	6	0					6			1		3		

地方公共団体コード						表番号	
1	0	2	0	1	6	7	3

第73表 市町村長が価格等を決定したもののうち課税標準の特例規定の適用を受けるものに関する調
(法第349条の3関係につき)

都道府県名

群馬県

市町村名

前橋市

区分	行番号	(1)	(2)		(3)	(4)	(5)	(6)		(7)	(8)	
		決定価格 (A) (千円)	課税標準(B) の特例率(C)		課税標準額 (A) × (B) / (C) (千円)	決定価格 (A) (千円)	課税標準(B) の特例率(C)		課税標準額 (A) × (B) / (C) (千円)			
法 九 三 条 の 百 四 十	旧第1項(変・送電用資産)	9 6 7 0	12	25	27	29	42	55	57	4	59	71
	旧第12項(新造車両)	6 8 0		1	2							
	旧第13項(立体交差化施設)	6 9 0		-	-							
	旧第19項(地下道又は跨線道路橋)	7 0 0		1	2							
	旧第21項(車庫構築物)	7 1 0		1	2			3	4			
	旧第21項(車庫構築物・立体交差化施設)	7 2 0		1	6			1	3			
	旧第25項(住宅・都市整備公団)	7 3 0		1	2			1	3			
	旧第32項(雪崩・落石等対策設備)	7 4 0		1	2			3	4			
	7 5 0		2	3			5	6				
合計	7 6 0		1,499,307	-	-	553,564	18,796	-	-		11,313	

地方公共団体コード						表番号	
1	0	2	0	1	6	7	4

第74表 市町村長が価格等を決定したもののうち課税標準の特例規定の適用を受けるものに関する調(1)
(法附則第15条関係)

都道府県名 群馬県

市町村名 前橋市

区分	行番号	(1)	(2)		(3)	(4)	(5)	(6)		(7)	(8)
		決定価格 (A) (千円)	課税標準(B) の特例率(C)	(B)	(C)	課税標準額 (A) × (B) / (C) (千円)	決定価格 (A) (千円)	課税標準(B) の特例率(C)	(B)	(C)	課税標準額 (A) × (B) / (C) (千円)
法 附 則 第 十 五 条	第1項 (外国貿易用コンテナ)	010		4	5						
	第2項 (倉庫等)	020		1	2			3	4		
		030		5	6						
	第3項 (特定自転車駐車場)	040		2	3						
	第4項 (公共の危害防止施設等)	050	458,343	1	6	76,390	104,258	1	3		34,752
		060		2	3			1	2		
	第5項 (公害防止設備)	070		1	3			2	3		
		080		1	2			3	4		
	第6項 (公共危害防止構築物)	090		1	3			1	2		
		100		3	5						
	第7項 (公害防止優良更新施設)	110		1	2			2	3		
	第8項 (産業廃棄物焼却施設等)	120		2	3			5	6		
	第9項 (国内路線用航空機)	130		2	3			1	2		
	第10項 (特定駐車場)	140		1	2			2	3		
		150		5	6			7	8		
	第11項 (緑化施設)	160		1	2			1	3		
	第12項 (鉄道駅の耐震補強工事)	170		2	3						
	第13項 (地域エネルギー利用施設)	180		5	6			7	8		
		190		9	10						
	第15項 (外貿埠頭公社の特定用途港湾施設)	200		1	2			3	5		
第16項 (外貿埠頭公社の特定用途港湾施設)	210		1	2			1	5			
第17項 (沖縄電力株)	220		2	3							
(沖縄電力株) 変・送電用資産)	230		2	9			4	9			
	240		1	3			1	2			
	250		2	5							
第18項 (廃棄物再生処理用機械設備)	260	61,549	2	3	41,033		3	4			
	270		4	5							
第19項 (遺伝子組換え技術等に係る公共危害防止設備)	280		2	3			3	4			
	290		5	6							
第20項 (大規模地震防災応急対策用資産)	300		3	4			2	3			
	310		4	5							

地方公共団体コード						表番号	
1	0	2	0	1	6	7	4

第74表 市町村長が価格等を決定したもののうち課税標準の特例
規定の適用を受けるものに関する調(1)
(法附則第15条関係つづき)

都道府県名 群馬県

市町村名 前橋市

区 分	行 番 号	(1) 決 定 価 格		(2) 課 税 標 準 (B) の 特 例 率 (C)		(3) 課 税 標 準 額		(4) 決 定 価 格		(5) 課 税 標 準 (B) の 特 例 率 (C)		(6) 課 税 標 準 額		
		(A) (千円)		(B)	(C)	(A) × (B)	(D)	(A) (千円)		(B)	(C)	(A) × (B)	(D)	
				(B)	(C)	(C) (千円)				(B)	(C)	(C) (千円)		
法 附 則 第 十 五 条	第 21 項 (共同研究施設)	3	2	0	1	2					3	4		
	第 22 項 (日本貨物鉄道(株)の新造車両)	3	3	0		2								
	第 23 項 (高度テレビジョン放送施設)	3	4	0		4	3,485	2,614						
	第 24 項 (広帯域加入者網構築設備)	3	5	0		3			657,511		4	5	526,008	
		3	6	0		4	38,379	28,784						
	第 25 項 (電気通信信頼性向上設備)	3	7	0		4					4	5		
		3	8	0		3					5	6		
	第 26 項 (有線テレビジョン放送施設)	3	9	0		4					7	8		
		4	0	0		6					4	5		
	第 27 項 (脱特定物質対応設備)	4	1	0		6					4	5		
	第 28 項 (雨水貯留浸透施設)	4	2	0		2								
	第 29 項 (地方卸売市場)	4	3	0		2								
	第 30 項 (電気動力源自動車用設備)	4	4	0		3								
	第 31 項 (障害発生防止電気通信設備)	4	5	0		6								
	第 32 項 (鉄道駅総合改善事業)	4	6	0		4								
第 33 項 (国際船舶)	4	7	0		15									
第 34 項 (離島航路事業用内航船舶(349条の3 との連乗後))	4	8	0		3									
第 35 項 (鉄道事業用駅等大規模改良工事)	4	9	0		3					3	4			
合 計	5	0	0		-	561,756	148,821	761,769		-	-	560,760		

地方公共団体コード						表番号	
1	0	2	0	1	6	7	5

第75表 市町村長が価格等を決定したもののうち課税標準の特例規定の適用を受けるものに関する調(2)
(法附則第15条関係つづき)

都道府県名 群馬県

市町村名 前橋市

区 分	行 番 号	(1) 決 定 価 格		(2) 課 税 標 準 (B) の 特 例 率 (C)		(3) 課 税 標 準 額 (A) × (B) (C)		(4) 決 定 価 格		(5) 課 税 標 準 (B) の 特 例 率 (C)		(6) 課 税 標 準 額 (A) × (B) (C)				
		(A) (千円)		(B)	(C)	(C) (千円)		(A) (千円)		(B)	(C)	(C) (千円)				
法 附 則	第36項 (旧交付金法附則第17項)	9	0	1	0	12	25	-	27	-	29	42	55	57	59	71
	第37項	(特定鉄道事業譲受資産)	0	2	0		1		2							
		(新線構築物)	0	3	0		1		6			1		3		
		(立体交差化施設)	0	4	0		1		12			1		6		
		(河川事業鉄道用資産)	0	5	0		1		12			1		6		
		(雪崩・落石等対策設備)	0	6	0		1		3			5		12		
		(変・送電用資産)	0	7	0		1		4			3		8		
			0	8	0		1		3			5		12		
	0		9	0		1		5			3		8			
		1	0	0		5		12			9		20			
		1	1	0		1		3			1		4			
		1	2	0		3		10								
	第38項 (鉄道車両安全向上設備)	1	3	0		1		2				1		4		
	第39項 (牛処理衛生設備)	1	4	0		1		2								
	第40項 (家畜排せつ物管理施設)	1	5	0	583,920	1		2	291,960			2		3		
第41項 (バリアフリー化改良工事)	1	6	0		2		3									
第42項 (低床車両)	1	7	0		1		4									
第43項 (貨物鉄道に対する貸付資産)	1	8	0		1		3				2		3			
第44項 (公共荷さばき施設)	1	9	0		1		2									
第45項 (一般廃棄物処理施設)	2	0	0		1		2				1		4			
第46項 (新造車両)	2	1	0		1		2									
第47項 (PFI公共施設)	2	2	0		1		2									
第48項 (都市利便施設)	2	3	0		1		2									
第49項 (ICカードを利用するための機械)	2	4	0	1,298	3		4	974								
第50項 (成田国際空港線)	2	5	0		1		2									
第51項 (国立大学校舎)	2	6	0		1		2									
第52項 (地下駅火災対策)	2	7	0		2		3									
第53項 (地下浸水対策)	2	8	0		1		2									
第54項 (スーパー中核港湾)	2	9	0		1		2									
第55項 (都市鉄道利便増進施設)	3	0	0		2		3									
第56項 (特定特殊自動車)	3	1	0		1		2									
第57項 (次世代通信網構築設備)	3	2	0		3		4				4		5			
第58項 (外資埠頭公社の民営化に係る承継特例)	3	3	0		1		2				3		5			
旧第1項 (農山漁村電気施設)		3	4	0		1		3			2		3			
		3	5	0		1		2								
		3	6	0		2		3				3		4		
旧第12項 (特定自転車駐車場)	3	6	0		2		3									

地方公共団体コード						表番号	
1	0	2	0	1	6	7	5

第75表 市町村長が価格等を決定したもののうち課税標準の特例規定の適用を受けるものに関する調(2)
(法附則第15条関係つづき)

都道府県名 群馬県

市町村名 前橋市

区 分	行 番 号	(1) 決 定 価 格		(2) 課 税 標 準 (B) の 特 例 率 (C)		(3) 課 税 標 準 額 (A) × (B) (D)		(4) 決 定 価 格		(5) 課 税 標 準 (B) の 特 例 率 (C)		(6) 課 税 標 準 額 (A) × (B) (D)		
		(A) (千円)		(B)	(C)	(C) (千円)		(A) (千円)		(B)	(C)	(C) (千円)		
		9	12	25	27	29	42	55	57	59	71			
法 附 則	旧第13項(救急医療用機器)	3	7	0	5	6								
	旧第14項(旧国際電信電話機)	3	8	0	3	5					1	2		
	旧第15項(地方卸売市場)	3	9	0	4	5					3	4		
	旧第15項(老人保健施設)	4	0	0	3	4	369	277	12,541	5	6		10,451	
		4	1	0	7	8	1,397	1,223						
	旧第17項(立体交差化施設)	4	2	0	1	6								
	(旧交納付金法附則第19項)	4	3	0	-	-								
	(旧交納付金法附則第20項)	4	4	0	-	-								
	旧第19項(指定法人等の大規模外貿埠頭)	4	5	0	1	2								
	旧第20項(水力発電施設の魚道)	4	6	0	2	3								
第 十 五 条	旧第26項(電線類の地中化設備)	4	7	0	5	6					9	10		
		4	8	0	4	5					7	8		
	旧第28項(新世代通信網構築設備)	4	9	0	3	4					4	5		
		5	0	0	9	10	491	442						
旧第32項(食品流通改善設備)	5	1	0	2	3									
旧第35項(生物系特定産業技術研究推進機構)	5	2	0	2	3									
旧第35項(不正アクセス防止設備)	5	3	0	2	3					4	5			
旧第36項(物品製造・鉱物掘採事業用資産)	5	4	0	4	5	29,808	23,847	189	9	10		170		
旧第43項(特定事業所等の電気通信設備)	5	5	0	2	3									
旧第45項(雲仙岳噴火災害に係る代替鉄道事業用資産)	5	6	0	2	3									
旧第50項(化製場)	5	7	0	1	2									
旧第51項(飼料製造施設)	5	8	0	1	2									
合 計	5	9	0	-	-	617,283	318,723	12,730	-	-		10,621		

地方公共団体コード						表番号	
1	0	2	0	1	6	7	6

第76表 市町村長が価格等を決定したもののうち課税標準の特例
規定の適用を受けるものに関する調
(法附則第15条の2, 法附則第15条の3, 旧法附則第16条の2)

都道府県名 群馬県
市町村名 前橋市

区 分	行 番 号	(1) 決 定 価 格		(2) 課 税 標 準 (B)		(4) 課 税 標 準 額	(5) 決 定 価 格		(6) 課 税 標 準 (B)		(8) 課 税 標 準 額	
		(A) (千円)		の 特 例 率 (C)			(A) × $\frac{(B)}{(C)}$ (D) (千円)	(A) (千円)		の 特 例 率 (C)		(A) × $\frac{(B)}{(C)}$ (D) (千円)
		(B)	(C)	(B)	(C)	(B)		(C)				
法 附 則 第 十 五 条 の 二 項	第 1 項 (旧交納付金法附則第17項・立体交差化施設)	9 0 1 0	12	25 1	27 3	29	42	55	57	59	71	
	(三島特例)	0 2 0		1	2							
	三 条 の 特 例 三 と 各 法 項 第 三 と 百 の 四 連 十 九	(新線構築物)	0 3 0		1	6			1	3		
		(新線立体交差化施設)	0 4 0		1	12			1	6		
		(新造車両)	0 5 0		1	4						
		(新幹線鉄軌道用資産)	0 6 0		1	12			1	6		
		(青函・本四 鉄道施設)	0 7 0		1	12						
		(青函・本四 新線構築物)	0 8 0		1	36			1	18		
		(青函・本四 新線立体交差化)	0 9 0		1	72			1	36		
		(青函・本四 変・送電用資産)	1 0 0		5	72			1	30		
			1 1 0		1	16			1	24		
			1 2 0		1	18			3	40		
		1 3 0		1	20							
	(河川事業等に係る鉄軌道用資産)	1 4 0		1	6			1	3			
		1 5 0		1	12							
	(車庫構築物)	1 6 0		1	4			3	8			
	(車庫構築物・立体交差化施設)	1 7 0		1	12			1	6			
	(雪崩・落石等対策設備)	1 8 0		1	4			3	8			
		1 9 0		1	3							
	(変・送電用資産)	2 0 0		5	12			1	4			
	2 1 0		1	3			1	5				
	2 2 0		3	8			9	20				
	2 3 0		3	10								
法五 附 則 第 三 十	第 1 項 (承継特例)	2 4 0		3	5							
承 と 旧 金 連 三 交 法 特 島 納 と 乗 例 ・ 付 の	(旧交納付金法附則第17項・立体交差化施設)	2 5 0		-	-							
	(三島特例)	2 6 0		3	10							
	(三島・旧交納付金法附則第17項・立体交差化施設)	2 7 0		-	-							
	第 2 項 (基盤整備事業)	2 8 0		-	-							
旧法附則第十六条の二	第11項 (立体交差化施設)	2 9 0		1	3							
合 計		3 0 0		0	-	0	0	-	-	0	0	

地方公共団体コード	表番号
1 0 2 0 1 6	7 8

第78表 償却資産の段階別納税義務者数に関する調（市町村計）

都道府県名

群馬県

市町村名

前橋市

区 分		行 番 号	納 税 義 務 者 数 (人)	課 税 標 準 額 (千 円)	
150万円未満のもの		9 0 1 0	6,174	1,988,518	
150万以上160万円未満のもの		9 0 2 0	92	142,307	
160万以上170万円未満のもの		9 0 3 0	75	123,620	
170万以上180万円未満のもの		9 0 4 0	73	127,704	
180万以上190万円未満のもの		9 0 5 0	78	144,171	
190万以上200万円未満のもの		9 0 6 0	64	125,131	
200万以上250万円未満のもの		9 0 7 0	271	608,737	
250万以上300万円未満のもの		9 0 8 0	220	599,693	
300万以上1,000万円未満のもの		9 0 9 0	1,196	6,672,897	
1,000万以上2,000万円未満のもの		9 1 0 0	383	5,299,750	
2,000万以上3,000万円未満のもの		9 1 1 0	169	4,217,432	
3,000万以上1億円未満のもの		9 1 2 0	324	17,053,404	
1億円以上のもの		9 1 3 0	226	183,467,495	
計		9 1 4 0	9,345	220,570,859	
計 の 内 訳	法 第 389 条 関 係	大臣配分	9 1 5 0	10	50,244,346
		知事配分	9 1 6 0	4	2,868,694
	法 第 743 条 関 係	9 1 7 0			

地方公共団体コード						表番号	
1	0	2	0	1	6	7	9

第79表 償却資産の段階別納税義務者数に関する調（個人分）

都道府県名

群馬県

市町村名

前橋市

区 分		行 番 号	納 税 義 務 者 数 (人)	課 税 標 準 額 (千 円)
150万円未満のもの		9010	697	291,170 ³³
150万以上160万円未満のもの		9020	17	26,279 ³³
160万以上170万円未満のもの		9030	12	19,657 ³³
170万以上180万円未満のもの		9040	7	12,145 ³³
180万以上190万円未満のもの		9050	6	11,118 ³³
190万以上200万円未満のもの		9060	9	17,654 ³³
200万以上250万円未満のもの		9070	41	93,329 ³³
250万以上300万円未満のもの		9080	32	86,354 ³³
300万以上1,000万円未満のもの		9090	128	700,778 ³³
1,000万以上2,000万円未満のもの		9100	20	269,751 ³³
2,000万以上3,000万円未満のもの		9110	5	130,527 ³³
3,000万以上1億円未満のもの		9120	5	218,808 ³³
1億円以上のもの		9130		³³
計		9140	979	1,877,570 ³³
計の内訳	法第389条関係	大臣配分	9150	³³
		知事配分	9160	³³
	法第743条関係	9170	³³	

地方公共団体コード						表番号	
1	0	2	0	1	6	7	8

第80表 償却資産の段階別納税義務者数に関する調（法人分）

都道府県名 群馬県

市町村名 前橋市

区 分		行 番 号	納 税 義 務 者 数 (人)	課 税 標 準 額 (千 円)
150万円未満のもの		9010	5,477	1,697,348
150万以上160万円未満のもの		9020	75	116,028
160万以上170万円未満のもの		9030	63	103,963
170万以上180万円未満のもの		9040	66	115,559
180万以上190万円未満のもの		9050	72	133,053
190万以上200万円未満のもの		9060	55	107,477
200万以上250万円未満のもの		9070	230	515,408
250万以上300万円未満のもの		9080	188	513,339
300万以上1,000万円未満のもの		9090	1,068	5,972,119
1,000万以上2,000万円未満のもの		9100	363	5,029,999
2,000万以上3,000万円未満のもの		9110	164	4,086,905
3,000万以上1億円未満のもの		9120	319	16,834,596
1億円以上のもの		9130	226	183,467,495
計		9140	8,366	218,693,289
計の内訳	法第389条関係	大臣配分	10	50,244,346
		知事配分	4	2,868,694
	法第743条関係			

平成18年度 市町村交付金に関する概要調書等報告書

都道府県名 群馬県

市町村名 前橋市

地方公共団体コード	1 ¹	0	2	0	1	6 ⁶
表番号・行番号	0 ⁷	0	0	0	0	0 ¹¹
市町村判別コード	特定市・・・1 特定市以外の市町村・・・2					2 ¹²
団体区分コード	13 / / /					2 ¹⁶

(注) 自動的に付与される。

地方公共団体コード						表番号	
1	0	2	0	1	6	7	8

平成18年度 市町村交付金の交付額等に関する調

都道府県名 群馬県

市町村名 前橋市

区分	行番号	(1) (2) (3) (4) (5) (6) (7) (8)																		
		国 有 資 産																		
		台 帳 価 格 (通 知 価 格)				償 却 資 産 価 格 (C)														
		土 地		家 屋		行 番 号		価 格 計 (D)												
件 数	数 量 (㎡)	価 格 (A) (千円)	件 数	数 量 (㎡)	価 格 (B) (千円)	償 却 資 産 価 格 (C) (千円)	行 番 号	価 格 計 (D) (A)+(B)+(C) (千円)												
貸付資産	法第4条第1項の特例の適用があるもの	1 / 6の適用があるもの	0	1	0	12	18	57	60,963	2,426,309				0	1	1	12	23	2,426,309	
		1 / 3の適用があるもの	0	2	0	17		2,872	288,338					0	2	1			288,338	
		2 / 5の適用があるもの	0	3	0	2		207	6,662		39	36,051	2,444,856		0	3	1		2,451,518	
	上記以外のもの	0	4	0	8		1,717	45,575		1	162	10,373	49,780	0	4	1			105,728	
	計	0	5	0	84		65,759	2,766,884		40	36,213	2,455,229	49,780	0	5	1			5,271,893	
空す港るの固定に資供産	法第4条第1項の特例の適用があるもの	1 / 6の適用があるもの	0	6	0									0	6	1			0	
		1 / 3の適用があるもの	0	7	0										0	7	1			0
		2 / 5の適用があるもの	0	8	0										0	8	1			0
	上記以外のもの	0	9	0										0	9	1			0	
	計	1	1	0	0		0	0	0	0	0	0	0	1	1	1			0	
国有林野に係る土地	1	2	0	2		4,892,100	19,545						1	2	1			19,545		
発は供電送す所電る・施設変電の所資又に産	発電所の用に供する固定資産	地方公営企業に係るもの	1	3	0									1	3	1				
		特定多目的ダム法の規定の適用を受ける多目的ダムに係るもの	1	4	0										1	4	1			0
	変電所又は送電施設の用に供する固定資産	1	5	0										1	5	1			0	
	計	1	6	0	0		0	0	0	0	0	0	0	1	6	1			0	
水道に供する施設等の資産	地方公営企業の	ダム以外のものの用に供する土地	1	7	0									1	7	1				
		ダムの用に供する固定資産	1 / 2の適用があるもの	1	8	0									1	8	1			
			3 / 4の適用があるもの	1	9	0									1	9	1			
			特例率の適用がないもの	2	0	0									2	0	1			
	特定多目的ダム法の規定の適用を受ける多目的ダムに係るもの	1 / 2の適用があるもの	2	1	0									2	1	1			0	
		3 / 4の適用があるもの	2	2	0									2	2	1			0	
計	2	4	0	0		0	0	0	0	0	0	0	2	4	1			0		
石油備蓄施設の用に供する固定資産	2	5	0										2	5	1			0		
合計	2	6	0	86		4,957,859	2,786,429		40	36,213	2,455,229	49,780	2	6	1			5,291,438		

地方公共団体コード						表番号	
1	0	2	0	1	6	7	8

平成18年度 市町村交付金の交付額等に関する調(つづき)

都道府県名 群馬県

市町村名 前橋市

区分	行番号	公 有 資 産										行番号	価格計(D) (A)+(B)+(C)					
		台 帳 価 格 (通 知 価 格)																
		土 地			家 屋			償 却 資 産										
件数	数量 (㎡)	価格(A) (千円)	件数	数量 (㎡)	価格(B) (千円)	価格(C) (千円)												
貸付資産	法第4条第1項の特例の適用があるもの	1/6の適用があるもの	0	1	2	68	122,067	3,027,814							0	1	3	3,027,814
		1/3の適用があるもの	0	2	2	21	14,831	323,738							0	2	3	323,738
		2/5の適用があるもの	0	3	2				85	258,737	9,885,919				0	3	3	9,885,919
	上記以外のもの	0	4	2	4	6,813	189,310	3	10,611	1,175,691	98,523			0	4	3	1,463,524	
	計	0	5	2	93	143,711	3,540,862	88	269,348	11,061,610	98,523			0	5	3	14,700,995	
空す港の固定に資産	法第4条第1項の特例の適用があるもの	1/6の適用があるもの	0	6	2									0	6	3	0	
		1/3の適用があるもの	0	7	2									0	7	3	0	
		2/5の適用があるもの	0	8	2									0	8	3	0	
	上記以外のもの	0	9	2										0	9	3	0	
	1/4の適用があるもの	1	0	2										1	0	3	0	
計	1	1	2	0	0	0	0	0	0	0	0		1	1	3	0		
国有林野に係る土地			1	2	2									1	2	3	0	
発は供電送す所電の施設変電の所用資又に産	発電所の用に供する固定資産	地方公営企業に係るもの	1	3	2	5	66,941	148,020	6	2,945	74,067	2,020,836		1	3	3	2,242,923	
		特定多目的ダム法の規定の適用を受ける多目的ダムに係るもの	1	4	2									1	4	3	0	
	変電所又は送電施設の用に供する固定資産	1	5	2									1	5	3	0		
	計	1	6	2	5	66,941	148,020	6	2,945	74,067	2,020,836		1	6	3	2,242,923		
水に供する施設等の資産	地方公営企業の	ダム以外のものの用に供する土地	1	7	2									1	7	3	0	
		ダムの用に供する固定資産	1	8	2									1	8	3	0	
	特定多目的ダム法の規定の適用を受ける多目的ダムに係るもの	1/2の適用があるもの	1	9	2									1	9	3	0	
		3/4の適用があるもの	1	9	2									1	9	3	0	
		特例率の適用がないもの	2	0	2									2	0	3	0	
		特例率の適用がないもの	2	3	2									2	3	3	0	
計	2	4	2	0	0	0	0	0	0	0		2	4	3	0			
石油備蓄施設の用に供する固定資産	2	5	2										2	5	3	0		
合 計	2	6	2	98	210,652	3,688,882	94	272,293	11,135,677	2,119,359		2	6	3	16,943,918			

地方公共団体コード						表番号	
1	0	2	0	1	6	7	8

平成18年度 市町村交付金の交付額等に関する調(つづき)

都道府県名 群馬県

市町村名 前橋市

区分	行番号	(17) 国有資産		(18) 公有資産		(19) 交付金額計		(20) 前年度の交付金額		増減額 (C) - (D) (円)	
		算定標準額 (千円)	交付金額 (円) (A) <small>注: 百円未満の端数は生じないものであること</small>	算定標準額 (千円)	交付金額 (円) (B) <small>注: 百円未満の端数は生じないものであること</small>	(A) + (B) (円) (C) <small>注: 百円未満の端数は生じないものであること</small>	(D) (円) (D) <small>注: 百円未満の端数は生じないものであること</small>				
貸付資産	法第4条第1項の特例の適用があるもの	1 / 6の適用があるもの	9 0 1 4	12 404,385	22 5,661,200	34 504,636	44 7,064,800	56 12,726,000	68 12,857,900	79 131,900	
		1 / 3の適用があるもの	0 2 4	96,113	1,345,400	107,913	1,510,700	2,856,100	2,905,700	49,600	
		2 / 5の適用があるもの	0 3 4	980,607	13,728,300	3,954,368	55,361,000	69,089,300	68,426,000	663,300	
	上記以外のもの	0 4 4	105,728	1,480,100	1,463,524	20,489,300	21,969,400	23,756,900	1,787,500		
	計	0 5 4	1,586,833	22,215,000	6,030,441	84,425,800	106,640,800	107,946,500	1,305,700		
空す港の固定に資供産	法第4条第1項の特例の適用があるもの	1 / 6の適用があるもの	0 6 4					0		0	
		1 / 3の適用があるもの	0 7 4					0		0	
		2 / 5の適用があるもの	0 8 4					0		0	
	上記以外のもの	0 9 4					0		0		
	計	1 1 4	0	0	0	0	0	0	0		
国有林野に係る土地	1 2 4	19,545	273,600			273,600	266,800	6,800			
発電所・変電所の固定資産	発電所の用に供する固定資産	地方公営企業に係るもの	1 3 4			2,242,923	31,400,900	31,400,900	29,748,400	1,652,500	
		特定多目的ダム法の規定の適用を受ける多目的ダムに係るもの	1 4 4					0		0	
	変電所又は送電施設の用に供する固定資産	1 5 4					0		0		
	計	1 6 4	0	0	2,242,923	31,400,900	31,400,900	29,748,400	1,652,500		
水道施設等固定資産	地方公営企業に係るもの	ダム以外のものの用に供する土地	1 7 4					0		0	
		ダムの用に供する固定資産	1 / 2の適用があるもの	1 8 4					0		0
			3 / 4の適用があるもの	1 9 4					0		0
			特例率の適用がないもの	2 0 4					0		0
	特定多目的ダム法の規定の適用を受ける多目的ダムに係るもの	1 / 2の適用があるもの	2 1 4					0		0	
		3 / 4の適用があるもの	2 2 4					0		0	
		特例率の適用がないもの	2 3 4					0		0	
計	2 4 4	0	0	0	0	0	0	0			
石油備蓄施設の用に供する固定資産	2 5 4					0					
合計	2 6 4	1,606,378	22,488,600	8,273,364	115,826,700	138,315,300	137,961,700	353,600			

地方公共団体コード					
1	0	2	0	1	6

平成18年度 附表01
 空港の用に供する固定資産
 法第4条第1項の特例の適用があるもの以外のもの
 (1/2の適用があるもの)

都道府県名 群馬県

市町村名 前橋市

「施設名」、「国等名」の欄は、50文字以内とすること。
 入力は「施設名」、「国等名」、「交付金額」の全項目に対して行うこと。

行番号	交付金額合計 (円)
010	0

行追加

行番号	(1) 施設名	(2) 国等名	(3) 交付金額 (円)
020			
030			
040			
050			
060			
070			
080			
090			
100			
110			
120			
130			
140			
150			
160			

地方公共団体コード					
1	0	2	0	1	6

平成18年度 附表02
 発電所・変電所又は送電施設の用に供する固定資産
 発電所の用に供する固定資産
 地方公営企業に係るもの

都道府県名 群馬県

市町村名 前橋市

「施設名」、「国等名」の欄は、50文字以内とすること。
 入力は「施設名」、「国等名」、「交付金額」の全項目に対して行うこと。

行番号	交付金額合計 (円)
010	31,400,900

行追加

行番号	(1) 施設名	(2) 国等名	(3) 交付金額 (円)
020	相俣貯水池	群馬県	38,800
030	田口発電所	群馬県	4,174,100
040	関根発電所	群馬県	7,315,800
050	小出発電所	群馬県	6,267,300
060	柳原発電所	群馬県	10,412,400
070	坂東発電事務所	群馬県	973,400
080	下久保第二発電所	群馬県	61,000
090	鬼石発電所	群馬県	179,800
100	本局（業務設備）	群馬県	103,000
110	本局（事業外固定資産）	群馬県	183,000
120	県央発電	群馬県	1,692,300
130			
140			
150			
160			

地方公共団体コード					
1	0	2	0	1	6

平成18年度 附表03
 発電所・変電所又は送電施設の用に供する固定資産
 発電所の用に供する固定資産
 特定多目的ダム法の適用を受ける多目的ダムに係るもの

都道府県名 群馬県

市町村名 前橋市

「施設名」、「国等名」の欄は、50文字以内とすること。
 入力は「施設名」、「国等名」、「交付金額」の全項目に対して行うこと。

行番号	交付金額合計 (円)
010	0

行追加

行番号	(1) 施設名	(2) 国等名	(3) 交付金額 (円)
020			
030			
040			
050			
060			
070			
080			
090			
100			
110			
120			
130			
140			
150			
160			

地方公共団体コード					
1	0	2	0	1	6

平成18年度 附表04
発電所・変電所又は送電施設の用に供する固定資産
変電所又は送電施設の用に供する固定資産

都道府県名 群馬県

市町村名 前橋市

「施設名」、「国等名」の欄は、50文字以内とすること。
 入力は「施設名」、「国等名」、「交付金額」の全項目に対して行うこと。

行番号	交付金額合計 (円)
010	0

行追加

行番号	(1) 施設名	(2) 国等名	(3) 交付金額 (円)
020			
030			
040			
050			
060			
070			
080			
090			
100			
110			
120			
130			
140			
150			
160			

地方公共団体コード					
1	0	2	0	1	6

平成18年度 附表05
 水道施設等の用に供する固定資産
 地方公営企業に係るもの
 ダム以外のものの用に供する土地

都道府県名 群馬県

市町村名 前橋市

「施設名」、「国等名」の欄は、50文字以内とすること。
 入力は「施設名」、「国等名」、「交付金額」の全項目に対して行うこと。

行番号	交付金額合計 (円)		
010	0		

行追加			(1)	(2)	(3)
行番号	施設名	国等名	交付金額 (円)		
020					
030					
040					
050					
060					
070					
080					
090					
100					
110					
120					
130					
140					
150					
160					

地方公共団体コード					
1	0	2	0	1	6

平成18年度 附表06
 水道施設等の用に供する固定資産
 地方公営企業に係るもの
 ダムの用に供する固定資産

都道府県名 群馬県

市町村名 前橋市

「施設名」、「国等名」の欄は、50文字以内とすること。
 入力は「施設名」、「国等名」、「交付金額」の全項目に対して行うこと。

行番号	交付金額合計 (円)
010	0

行追加

行番号	(1) 施設名	(2) 国等名	(3) 交付金額 (円)
020			
030			
040			
050			
060			
070			
080			
090			
100			
110			
120			
130			
140			
150			
160			

地方公共団体コード					
1	0	2	0	1	6

平成18年度 附表07
 水道施設等の用に供する固定資産
 特定多目的ダム法の規定の適用を受ける多目的ダムに係るもの

都道府県名 群馬県

市町村名 前橋市

「施設名」、「国等名」の欄は、50文字以内とすること。
 入力は「施設名」、「国等名」、「交付金額」の全項目に対して行うこと。

行番号	交付金額合計 (円)
010	0

行追加

行番号	(1) 施設名	(2) 国等名	(3) 交付金額 (円)
020			
030			
040			
050			
060			
070			
080			
090			
100			
110			
120			
130			
140			
150			
160			