


平成 19 年度

固 定 資 産 概 要 調 書



前 橋 市

市 の 形 態	環 境 ・ 文 化 都 市
面 積	241.22 k m ²
人 口	323,838 人
世 帯 数	128,036 世帯

(平成 19 年 3 月 31 日現在)

前橋市民憲章

市 民 の 願 い

わたくしたちは

水と緑と詩のまち前橋の市民です

日々のしあわせと伸びゆくこのふるさとの

明日をめざして

- 1 やさしい心をもとう
- 1 強いからだをつくろう
- 1 たのしく働こう
- 1 自然をまもろう
- 1 文化を大事にしよう

目

次

1	平成 19 年度 土地に関する概要調書等報告書	概調土-	1
第 1 表	納税義務者数に関する調	概調土-	2
第 2 表	総括表	概調土-	3
第 3 表	納税義務者区分による土地に関する調(法定免税点以上のもの)	概調土-	5
第 4 表	宅地に関する調(法定免税点以上のもの)	概調土-	7
第 5 表	宅地等の負担調整に関する調(法定免税点以上のもの)	概調土-	9
第 6 表	宅地等の負担調整に関する調(法定免税点以上のもの)	概調土-	11
第 7 表	宅地等の負担調整に関する調(法定免税点以上のもの)	概調土-	12
第 8 表	宅地等の負担調整に関する調(法定免税点以上のもの)	概調土-	14
第 9 表	宅地等の負担調整に関する調(法定免税点以上のもの)	概調土-	15
第 10 表	宅地等の負担調整に関する調(法定免税点以上のもの)	概調土-	17
第 11 表	農地の負担調整に関する調(法定免税点以上のもの)	概調土-	19
第 12 表	農地の負担調整に関する調(法定免税点以上のもの)	概調土-	22
第 17 表	課税標準の特例等に関する調(法定免税点以上のもの)	概調土-	35
第 18 表	介在農地、介在山林及び市街化区域農地に関する調	概調土-	38
第 19 表	負担調整措置等による軽減額に関する調	概調土-	41
第 20 表	平成20年度に新たに法定免税点以上になる見込みの土地に関する調	概調土-	42
2	平成 19 年度 家屋に関する概要調書等報告書	概調家-	1
第 21 表	納税義務者数に関する調	概調家-	2
第 22 表	総括表	概調家-	3
第 23 表	所有者区分による家屋に関する調	概調家-	4
第 24 表	木造家屋に関する調べ	概調家-	5
第 25 表	木造以外の家屋に関する調 (1) 事務所、店舗、百貨店、銀行	概調家-	7
第 26 表	木造以外の家屋に関する調 (2) 住宅、アパート	概調家-	8
第 27 表	木造以外の家屋に関する調 (3) 病院、ホテル	概調家-	9
第 28 表	木造以外の家屋に関する調 (4) 工場、倉庫、市場	概調家-	10
第 29 表	木造以外の家屋に関する調 (5) その他	概調家-	11
第 30 表	木造以外の家屋に関する調 (6) 合計	概調家-	12
第 31 表	新增分家屋に関する調 (1) 木造家屋	概調家-	13
第 32 表	新增分家屋に関する調 (2) 木造以外の家屋	概調家-	14
第 33 表	減少分家屋に関する調 (1) 木造家屋	概調家-	16
第 34 表	減少分家屋に関する調 (2) 木造以外の家屋	概調家-	17
第 35 表	課税標準額等に関する調	概調家-	18
第 36 表	課税標準額等に関する調	概調家-	19

第 37 表	法附則第16条の規定による軽減税額等に関する調	概調家-	20
第 38 表	建築年次区分による家屋に関する調	概調家-	21
第 39 表	家屋の変動に関する調	概調家-	22
第 40 表	法附則第16条第1項及び第2項による軽減税額等に床面積区分に関する調(平成19年度に新たに軽減の対象となったものについて)	概調家-	23
第 41 表	法附則第16条第1項及び第2項の減額適用を受けなかった住宅の個数に関する調(平成19年度に新たに課税の対象となったものについて)	概調家-	24
第 42 表	新築住宅に関する調	概調家-	25
第 43 表	法附則第16条の2の規定による軽減税額等に関する調	概調家-	26
3 平成 19 年度 都市計画税に関する調報告書		概調都-	1
第 51 表	都市計画区域及び課税区域に関する調	概調都-	2
第 52 表	納税義務者数に関する調	概調都-	3
第 53 表	地積及び床面積等に関する調(法定免税点以上のもの)	概調都-	4
第 54 表	決定価格及び課税標準額に関する調(法定免税点以上のもの)	概調都-	5
第 55 表	平成20年度に新たに法定免税点以上になる見込みの土地に関する調(法定免税点以上のもの)	概調都-	7
第 56 表	三大都市圏の特定市に所在する市街化区域内の農地に関する調(法定免税点以上のもの)	概調都-	8
第 57 表	課税標準の特例に関する調(法定免税点以上のもの)	概調都-	10
第 58 表	宅地等の負担調整に関する調(法定免税点以上のもの)	概調都-	19
第 59 表	宅地等の負担調整に関する調(法定免税点以上のもの)	概調都-	21
第 60 表	宅地等の負担調整に関する調(法定免税点以上のもの)	概調都-	23
第 61 表	農地の負担調整に関する調(法定免税点以上のもの)	概調都-	24
4 平成 19 年度 償却資産に関する概要調書等報告書		概調償-	1
第 69 表	納税義務者数に関する調	概調償-	2
第 70 表	償却資産の価格等に関する調(市町村計)	概調償-	3
第 71 表	償却資産の価格等に関する調(個人分)	概調償-	4
第 72 表	償却資産の価格等に関する調(法人分)	概調償-	5
第 73 表	市町村長が価格等を決定したもののうち課税標準の特例規定の適用を受けるものに関する調(法第349条の3関係)	概調償-	6
第 74 表	市町村長が価格等を決定したもののうち課税標準の特例規定の適用を受けるものに関する調(1)(法附則第15条関係)	概調償-	9
第 75 表	市町村長が価格等を決定したもののうち課税標準の特例規定の適用を受けるものに関する調(2)(法附則第15条関係)	概調償-	11
第 76 表	市町村長が価格等を決定したもののうち課税標準の特例規定の適用を受けるものに関する調(法附則第15条の2, 法附則第15条の3, 旧法附則第16条の2)	概調償-	13
第 78 表	償却資産の段階別納税義務者数に関する調(市町村計)	概調償-	14
第 79 表	償却資産の段階別納税義務者数に関する調(個人分)	概調償-	15
第 80 表	償却資産の段階別納税義務者数に関する調(法人分)	概調償-	16
5 平成 19 年度 市町村交付金に関する概要調書等報告書		概調交-	1
第 89 表	平成19年度 市町村交付金の交付金額等に関する調	概調交-	2

平成19年度 土地に関する概要調書報告書

都道府県名 群馬県

市町村名 前橋市

地方公共団体コード	1	0	2	0	1	6
表番号・行番号	7	0	0	0	0	0
市町村判別コード	特定市・・・1 特定市以外の市町村・・・2					2
団体区分コード	/ / / / /					2

(注) 「特定市」の区分については「ガイダンス表<<データ入力>>1-3」に留意すること。

(注) 自動的に付与される。

1 地方公共団体コード							7 表番号	
1	0	2	0	1	6	0	1	

平成19年度土地に関する概要調書報告書
第1表 納税義務者数に関する調

都道府県名 群馬県

市町村名 前橋市

区分 個人・法人の別	行番号			(1) 総数 (人)	(2) 法定免税点未満のもの(人)	(3) 法定免税点以上のもの(人)
	9	10	11	12 (イ)	19 (イ)-(ハ) (ロ)	26 (ハ) 32
個人	0	1	0	92,340	9,004	83,336
法人	0	2	0	3,207	152	3,055
計	0	3	0	95,547	9,156	86,391

地方公共団体コード						表番号	
1	0	2	0	1	6	7	8

第2表 総括表

都道府県名 群馬県

市町村名 前橋市

区分 地目	行番号		(1) (2) (3) (4) 地 積				行番号		(5) (6) (7) 決 定 価 格			行番号		(8) (9) (10) 課 税 標 準 額								
			非課税地積 12 (㎡)(イ)	評価総地積 27 (㎡)(ロ)	法定免税点未満 のもの(ハ)-(ニ) 42 (㎡)(ハ)	法定免税点 以上のもの 57 (㎡)(ニ) 71			総 額 12 (千円)(ホ)	法定免税点未満 のもの(ホ)-(ト) 27 (千円)(ヘ)	法定免税点 以上のもの 42 (千円)(ト) 56			総 額 12 (千円)(チ)	法定免税点未満 のもの(チ)-(ヌ) 27 (千円)(リ)	法定免税点 以上のもの 42 (千円)(ヌ) 56						
																	9	9	9	9	9	9
田	一般田	0	1	0	1,279,307	36,169,017	865,307	35,303,710	0	1	1	4,988,241	117,507	4,870,734	0	1	2	4,986,235	117,461	4,868,774		
	介在田・ 市街化区域田	0	2	0	488,112	1,671,926	2,174	1,669,752	0	2	1	42,454,272	32,112	42,422,160	0	2	2	12,149,527	2,464	12,147,063		
畑	一般畑	0	3	0	2,048,797	45,279,056	3,102,489	42,176,567	0	3	1	2,876,013	196,663	2,679,350	0	3	2	2,859,477	195,601	2,663,876		
	介在畑・ 市街化区域畑	0	4	0	635,262	2,679,244	3,335	2,675,909	0	4	1	70,805,929	84,247	70,721,682	0	4	2	15,730,397	4,523	15,725,874		
宅 地	小規模 住宅用地	0	5	0		19,233,086	168,964	19,064,122	0	5	1	714,224,653	2,284,470	711,940,183	0	5	2	107,616,431	260,028	107,356,403		
	一般住宅用地	0	6	0		15,421,559	20,548	15,401,011	0	6	1	404,744,987	222,551	404,522,436	0	6	2	114,221,674	48,033	114,173,641		
	住宅用地 以外の宅地	0	7	0		18,627,382	1,672	18,625,710	0	7	1	515,330,279	19,985	515,310,294	0	7	2	351,112,194	12,972	351,099,222		
	計	0	8	0	4,706,447	53,282,027	191,184	53,090,843	0	8	1	1,634,299,919	2,527,006	1,631,772,913	0	8	2	572,950,299	321,033	572,629,266		
塩田	0	9	0					0	9	1				0	9	2						
鉱泉地	1	0	0		16	0	16	1	0	1	2,756	0	2,756	1	0	2	2,756	0	2,756			
池沼	1	1	0	49,447	124,120	2,498	121,622	1	1	1	217,614	87	217,527	1	1	2	78,111	88	78,023			
山 林	一般山林	1	2	0	17,908,597	9,811,734	2,205,545	7,606,189	1	2	1	246,907	52,277	194,630	1	2	2	246,103	52,093	194,010		
	介在山林	1	3	0	15,923	2,514	0	2,514	1	3	1	87,684	0	87,684	1	3	2	60,930	0	60,930		
牧場	1	4	0	44,636	19,432	0	19,432	1	4	1	37,193	0	37,193	1	4	2	10,028	0	10,028			
原野	1	5	0	348,667	482,660	103,752	378,908	1	5	1	7,272	1,536	5,736	1	5	2	7,268	1,537	5,731			
雑 種 地	ゴルフ場の用地	1	6	0			0		1	6	1		0		1	6	2		0			
	遊園地等の用地	1	7	0	43,837		0		1	7	1		0		1	7	2		0			
	鉄 道 用 地	単体利用	1	8	0	1,414	491,134	51	491,083	1	8	1	3,943,463	280	3,943,183	1	8	2	2,635,565	169	2,635,396	
		複 合 利 用	小規模住宅用地	1	9	0			0		1	9	1		0		1	9	2		0	
			一般住宅用地	2	0	0			0		2	0	1		0		2	0	2		0	
			住宅用地以外	2	1	0			0		2	1	1		0		2	1	2		0	
	計	2	2	0	0	0	0	0	2	2	1	0	0	0	2	2	2	0	0	0		
その他の雑種地	2	3	0	3,883,644	5,782,626	205,826	5,576,800	2	3	1	75,011,059	466,323	74,544,736	2	3	2	50,840,628	124,598	50,716,030			
計	2	4	0	3,928,895	6,273,760	205,877	6,067,883	2	4	1	78,954,522	466,603	78,487,919	2	4	2	53,476,193	124,767	53,351,426			
その他	2	5	0	53,970,404				2	5	1				2	5	2						
合 計	2	6	0	85,424,494	155,795,506	6,682,161	149,113,345	2	6	1	1,834,978,322	3,478,038	1,831,500,284	2	6	2	662,557,324	819,567	661,737,757			

1 地方公共団体コード						7 表番号	
1	0	2	0	1	6	0	2

第2表 総括表 (つづき)

都道府県名 群馬県

市町村名 前橋市

区分 地目	行番号			(11) (12) (13) (14) (15)				筆数		単位当たり価格	
				非課税地筆数 (筆)(ル)	評価総筆数 (筆)(ヲ)	法定免税点未満 のもの(ヲ)-(カ)		法定免税点 以上のもの (筆)(カ)	平均価格 (本) (円/㎡)(ヨ)	最高価格 (円/㎡)(タ) 80	
						42	57				
田	一般田	0	1	3	2,998	23,168	1,051	22,117	138	165	
	介在田・ 市街化区域田	0	2	3	1,100	2,998	24	2,974	25,392	66,761	
畑	一般畑	0	3	3	5,464	44,140	4,196	39,944	64	101	
	介在畑・ 市街化区域畑	0	4	3	1,601	6,150	41	6,109	26,428	68,561	
宅 地	小規模 住宅用地	0	5	3		129,145	1,810	127,335	37,135	161,045	
	一般住宅用地	0	6	3		82,357	783	81,574	26,245	155,428	
	住宅用地 以外の宅地	0	7	3		36,800	114	36,686	27,665	183,499	
	計	0	8	3	9,212	248,302	2,707	245,595	30,673	183,499	
	塩田	0	9	3							
	鉱泉地	1	0	3		6	0	6	172,250	411,946	
	池沼	1	1	3	30	106	5	101	1,753	43,770	
山 林	一般山林	1	2	3	1,439	8,862	2,961	5,901	25	53	
	介在山林	1	3	3	15	8	0	8	34,878	45,747	
	牧場	1	4	3	1	8	0	8	1,914	42,925	
	原野	1	5	3	364	940	236	704	15	39	
雑 種 地	ゴルフ場の用地	1	6	3			0		0		
	遊園地等の用地	1	7	3	63		0		0		
	鉄道 用地 複合 利用	単体利用	1	8	3	19	1,794	2	1,792	8,029	21,386
		小規模住宅用地	1	9	3			0		0	
		一般住宅用地	2	0	3			0		0	
		住宅用地以外	2	1	3			0		0	
	計	2	2	3	0	0	0	0	0	0	
その他の雑種地	2	3	3	6,867	13,328	2,020	11,308	12,972	85,069		
計	2	4	3	6,949	15,122	2,022	13,100	12,585	85,069		
その他	2	5	3	95,611							
合計	2	6	3	124,784	349,810	13,243	336,567	11,778			

地方公共団体コード						表番号	
1	0	2	0	1	6	0	3

第3表 納税義務者区分による土地に関する調
(法定免税点以上のもの)

都道府県名 群馬県

市町村名 前橋市

区分 地目	行番号	(1) 納税義務者数		(3) 地積		(5) 決定価格					
		個人	法人	個人	法人	個人	法人				
		12 (人)(イ)	22 (人)(ロ)	32 (㎡)(ハ)	44 (㎡)(ニ)	56 (千円)(ホ)	68 (千円)(ヘ)				
田	一般田	0	1	0	8,559	7	35,290,338	13,372	4,868,823	1,911	
	介在田・市街化区域田	0	2	0	1,388	36	1,603,772	65,980	41,000,905	1,421,255	
畑	一般畑	0	3	0	11,441	25	42,106,642	69,925	2,674,660	4,690	
	介在畑・市街化区域畑	0	4	0	3,025	66	2,566,890	109,019	68,641,120	2,080,562	
宅地	小規模住宅用地	0	5	0	75,668	1,030	18,489,589	574,533	687,172,845	24,767,338	
	一般住宅用地	0	6	0	50,686	517	15,269,793	131,218	399,822,195	4,700,241	
	住宅用地以外	0	7	0	14,128	2,382	9,130,328	9,495,382	248,446,804	266,863,490	
	計	0	8	0	140,482	3,929	42,889,710	10,201,133	1,335,441,844	296,331,069	
	塩田	0	9	0							
	鉱泉地	1	0	0	5	1	15	1	2,494	262	
	池沼	1	1	0	66	1	119,908	1,714	217,358	169	
山林	一般山林	1	2	0	2,785	82	6,677,916	928,273	175,047	19,583	
	介在山林	1	3	0	7		2,514		87,684		
	牧場	1	4	0	8		19,432		37,193		
	原野	1	5	0	457	18	252,485	126,423	3,765	1,971	
雑種地	ゴルフ場の用地	1	6	0							
	遊園地等の用地	1	7	0							
	鉄軌道用地 複合利用	単体利用	1	8	0		4		491,083		3,943,183
		小規模住宅用地	1	9	0						
		一般住宅用地	2	0	0						
		住宅用地以外	2	1	0						
	計	2	2	0	0	0	0	0	0	0	
その他の雑種地	2	3	0	5,375	693	4,196,590	1,380,210	57,966,165	16,578,571		
計	2	4	0	5,375	697	4,196,590	1,871,293	57,966,165	20,521,754		
合計	2	5	0	173,598	4,862	135,726,212	13,387,133	1,511,117,058	320,383,226		

1 地方公共団体コード						表番号	
1	0	2	0	1	6	0	3

第3表 納税義務者区分による土地に関する調 (つづき)
(法定免税点以上のもの)

都道府県名 群馬県

市町村名 前橋市

区 分 地 目	行 番 号			(7) 課 税 標 準 額		(9) 筆 数		(11) 単 位 当 た り 価 格						
				個 人 12 (千円)(ト)	法 人 24 (千円)(チ)	個 人 36 (筆)(ウ)	法 人 46 (筆)(エ)	平 均 価 格		最 高 価 格				
								(ホ) 個 人 56 (円/㎡)(ル)	(ニ) 法 人 57 (円/㎡)(ヲ)	個 人 56 (円/㎡)(ワ)	法 人 67 (円/㎡)(カ) 77			
田	一 般 田	0	1	1	4,866,863	1,911	22,104	13	138	143	165	158		
	介 在 田 市 街 化 区 域 田	0	2	1	11,193,032	954,031	2,887	87	25,565	21,541	66,761	49,548		
畑	一 般 畑	0	3	1	2,659,186	4,690	39,901	43	64	67	101	90		
	介 在 畑 市 街 化 区 域 畑	0	4	1	14,397,155	1,328,719	5,914	195	26,741	19,084	68,561	56,312		
宅 地	小 規 模 住 宅 用 地	0	5	1	103,410,705	3,945,698	124,693	2,642	37,165	43,109	161,045	154,551		
	一 般 住 宅 用 地	0	6	1	112,731,951	1,441,690	80,473	1,101	26,184	35,820	155,428	107,140		
	住 宅 用 地 以 外 の 宅 地	0	7	1	167,237,540	183,861,682	26,750	9,936	27,211	28,105	165,133	183,499		
	計	0	8	1	383,380,196	189,249,070	231,916	13,679	31,137	29,049	165,133	183,499		
	塩 田	0	9	1										
	鉱 泉 地	1	0	1	2,494	262	5	1	166,267	262,000	411,946	262,591		
	池 沼	1	1	1	77,854	169	100	1	1,813	99	43,770	99		
山 林	一 般 山 林	1	2	1	174,427	19,583	5,591	310	26	21	53	53		
	介 在 山 林	1	3	1	60,930		8		34,878	0	45,747			
	牧 場	1	4	1	10,028		8		1,914	0	42,925			
	原 野	1	5	1	3,760	1,971	625	79	15	16	39	39		
雑 種 地	ゴルフ場の用地	1	6	1					0	0				
	遊園地等の用地	1	7	1					0	0				
	鉄 軌 道 用 地	単 体 利 用	1	8	1		2,635,396		1,792	0	8,030		21,386	
		複 合 利 用	小規模住宅用地	1	9	1					0	0		
			一般住宅用地	2	0	1					0	0		
			住宅用地以外	2	1	1					0	0		
			計	2	2	1	0	0	0	0	0	0	0	0
	その他の雑種地	2	3	1	39,406,173	11,309,857	8,687	2,621	13,813	12,012		85,069		
計	2	4	1	39,406,173	13,945,253	8,687	4,413	13,813	10,967	0	85,069			
合 計	2	5	1	456,232,098	205,505,659	317,746	18,821	11,134	23,932					

1 地方公共団体コード							表番号	
1	0	2	0	1	6	0	4	

第4表 宅地に関する調
(法定免税点以上のもの)

都道府県名 群馬県

市町村名 前橋市

地区別	行番号	(1) 納税義務者数		(3) 地積		(5) 決定価格		最高価格地の所在			
		個人	法人	個人	法人	個人	法人				
		(人)	(人)	(㎡)(イ)	(㎡)(ロ)	(千円)(ハ)	(千円)(ニ)				
商業地区	繁華街	0	1	0	433	101	65,645	44,003	6,388,711	4,220,607	千代田町四丁目
	高度商業地区Ⅰ	0	2	0							
	高度商業地区Ⅱ	0	3	0	139	92	34,227	89,009	4,292,689	11,510,436	本町二丁目
	普通商業地区	0	4	0	3,174	614	1,205,467	979,026	73,656,362	53,568,798	南町三丁目
	計	0	5	0	3,746	807	1,305,339	1,112,038	84,337,762	69,299,841	本町二丁目
住宅地区	併用住宅地区	0	6	0	9,709	817	4,570,374	1,525,199	197,549,718	59,182,127	本町一丁目
	高級住宅地区	0	7	0							
	普通住宅地区	0	8	0	46,614	1,123	16,383,687	1,475,795	679,414,347	54,174,400	大手町一丁目
	計	0	9	0	56,323	1,940	20,954,061	3,000,994	876,964,065	113,356,527	本町一丁目
工業地区	大工場地区	1	0	0		15		2,159,635		39,265,468	古市町
	中小工場地区	1	1	0	137	334	199,599	2,234,689	3,452,635	48,104,273	元総社町
	家内工業地区	1	2	0							
	計	1	3	0	137	349	199,599	4,394,324	3,452,635	87,369,741	元総社町
村落地区	集団地区	1	4	0							
	村落地区	1	5	0	24,741	558	18,892,007	1,595,532	366,983,636	26,070,006	東善町
	計	1	6	0	24,741	558	18,892,007	1,595,532	366,983,636	26,070,006	東善町
観光地区	1	7	0								
農業用施設の用に供する宅地	1	8	0	842	13	1,538,704	98,245	3,703,746	234,954	朝倉町	
生産緑地地区内の宅地	1	9	0								
合計	2	0	0	85,789	3,667	42,889,710	10,201,133	1,335,441,844	296,331,069	本町二丁目	

- (注) 1. 「農業用施設の用に供する宅地」欄には、固定資産評価基準第1章第3節四に基づき農地+造成費として評価されるもの(ただし書に基づくものは商業地区、住宅地区、工業地区、村落地区、観光地区の各欄に計上すること)を計上すること。
2. 「生産緑地地区内の宅地」欄には、固定資産評価基準第1章第3節五に基づき農地等+造成費として評価されるもの(ただし書に基づくものは商業地区、住宅地区、工業地区、村落地区、観光地区の各欄に計上すること)を計上すること。

1 地方公共団体コード						表番号	
1	0	2	0	1	6	7	8
1	0	2	0	1	6	0	4

第4表 宅地に関する調 (つづき)
(法定免税点以上のもの)

都道府県名 群馬県

市町村名 前橋市

区分 地区別	行番号 9			(7) 課税標準額		(8) 筆数		(11) 単位当たり価格				
				個人 12 (千円)	法人 24 (千円)	個人 36 (筆)	法人 46 (筆)	平均価格		最高価格		
								個人 (イ) (円/㎡)	法人 (ロ) (円/㎡)	個人 56 (円/㎡)	法人 67 (円/㎡)	
								個人 (ハ)	法人 (ニ)	個人 67	法人 77	
商業地区	繁華街	0	1	1	2,826,803	2,684,829	631	274	97,322	95,916	141,114	135,279
	高度商業地区Ⅰ	0	2	1					0	0		
	高度商業地区Ⅱ	0	3	1	1,866,357	7,929,730	204	228	125,418	129,318	165,133	183,499
	普通商業地区	0	4	1	33,177,589	35,570,784	5,761	1,914	61,102	54,716	120,099	117,350
	計	0	5	1	37,870,749	46,185,343	6,596	2,416	64,610	62,318	165,133	183,499
住宅地区	併用住宅地区	0	6	1	72,618,145	38,166,614	17,273	2,619	43,224	38,803	80,323	76,842
	高級住宅地区	0	7	1					0	0		
	普通住宅地区	0	8	1	170,667,282	28,889,169	78,497	3,815	41,469	36,709	73,916	70,396
	計	0	9	1	243,285,427	67,055,783	95,770	6,434	41,852	37,773	80,323	76,842
工業地区	大工場地区	1	0	1		26,771,181		194	0	18,182		47,853
	中小工場地区	1	1	1	2,073,177	33,109,885	279	1,243	17,298	21,526	51,386	51,386
	家内工業地区	1	2	1					0	0		
	計	1	3	1	2,073,177	59,881,066	279	1,437	17,298	19,882	51,386	51,386
村落地区	集団地区	1	4	1					0	0		
	村落地区	1	5	1	97,596,041	15,963,419	40,148	1,559	19,425	16,339	38,077	36,215
	計	1	6	1	97,596,041	15,963,419	40,148	1,559	19,425	16,339	38,077	36,215
	観光地区	1	7	1					0	0		
	農業用施設の用に供する宅地	1	8	1	2,554,802	163,459	1,729	56	2,407	2,392	3,165	3,156
	生産緑地地区内の宅地	1	9	1					0	0		
	合計	2	0	1	383,380,196	189,249,070	144,522	11,902	31,137	29,049	165,133	183,499

- (注) 1. 「農業用施設の用に供する宅地」欄には、固定資産評価基準第1章第3節四に基づき農地+造成費として評価されるもの(ただし書に基づくものは商業地区、住宅地区、工業地区、村落地区、観光地区の各欄に計上すること)を計上すること。
2. 「生産緑地地区内の宅地」欄には、固定資産評価基準第1章第3節五に基づき農地等+造成費として評価されるもの(ただし書に基づくものは商業地区、住宅地区、工業地区、村落地区、観光地区の各欄に計上すること)を計上すること。

地方公共団体コード						表番号	
1	0	2	0	1	6	0	5

第5表 宅地等の負担調整に関する調
(法定免税点以上のもの)

都道府県名 群馬県

市町村名 前橋市

区 分		行 番 号	(1)	(2)	(3)	(4)	(5)			
			納税義務者数 (人)	地 積 (㎡)	決 定 価 格 (千円)	課 税 標 準 額 (千円)	筆 数 (筆)			
		9	12	24	39	54	69			
宅	小規模住宅用地(個人)	負担水準1.0以上	0 1 0	19,926	4,793,297	220,891,312	36,815,219	34,359		
		負担水準0.95以上1.0未満	0 2 0	7,578	1,703,669	75,702,927	12,291,603	11,680		
		負担水準0.9以上0.95未満	0 3 0	9,642	2,133,264	89,324,087	13,756,784	14,359		
		負担水準0.85以上0.9未満	0 4 0	8,347	1,816,194	74,212,494	10,831,463	13,007		
		負担水準0.8以上0.85未満	0 5 0	14,524	3,237,124	117,363,538	16,169,195	21,034		
		負担水準0.75以上0.8未満	0 6 0	6,535	1,443,840	41,225,757	5,496,767	9,184		
		負担水準0.7以上0.75未満	0 7 0	4,923	1,084,116	28,270,655	3,669,036	6,630		
		負担水準0.65以上0.7未満	0 8 0	2,598	586,132	12,549,845	1,525,538	3,640		
		負担水準0.6以上0.65未満	0 9 0	2,303	499,615	8,715,242	979,949	3,193		
		負担水準0.55以上0.6未満	1 0 0	2,633	581,301	9,457,124	984,749	3,686		
		負担水準0.5以上0.55未満	1 1 0	2,060	436,955	7,328,800	709,998	2,762		
		負担水準0.45以上0.5未満	1 2 0	545	110,476	1,432,446	126,664	743		
		負担水準0.4以上0.45未満	1 3 0	210	44,302	496,856	39,641	306		
		負担水準0.35以上0.4未満	1 4 0	79	16,304	164,034	11,775	94		
		負担水準0.3以上0.35未満	1 5 0	15	3,000	37,728	2,324	16		
		負担水準0.25以上0.3未満	1 6 0							
		負担水準0.2以上0.25未満	1 7 0							
		負担水準0.15以上0.2未満	1 8 0							
		負担水準0.1以上0.15未満	1 9 0							
		負担水準0.05以上0.1未満	2 0 0							
		負担水準0.05未満	2 1 0							
		計		2 2 0	81,918	18,489,589	687,172,845	103,410,705	124,693	
		地	小規模住宅用地(法人)	負担水準1.0以上	2 3 0	584	325,360	15,222,336	2,537,056	1,348
				負担水準0.95以上1.0未満	2 4 0	140	55,707	2,491,606	403,477	261
				負担水準0.9以上0.95未満	2 5 0	137	46,055	1,971,778	304,867	246
				負担水準0.85以上0.9未満	2 6 0	116	45,067	1,911,174	279,018	235
負担水準0.8以上0.85未満	2 7 0			150	53,797	1,939,337	268,066	284		
負担水準0.75以上0.8未満	2 8 0			52	16,637	518,035	69,071	94		
負担水準0.7以上0.75未満	2 9 0			30	9,697	300,498	39,224	65		
負担水準0.65以上0.7未満	3 0 0			15	4,075	74,282	8,947	35		
負担水準0.6以上0.65未満	3 1 0			17	7,404	147,154	16,805	27		
負担水準0.55以上0.6未満	3 2 0			17	5,981	108,687	11,371	21		
負担水準0.5以上0.55未満	3 3 0			10	3,391	67,034	6,507	14		
負担水準0.45以上0.5未満	3 4 0			4	763	9,695	835	9		
負担水準0.4以上0.45未満	3 5 0			3	599	5,722	454	3		
負担水準0.35以上0.4未満	3 6 0									
負担水準0.3以上0.35未満	3 7 0									
負担水準0.25以上0.3未満	3 8 0									
負担水準0.2以上0.25未満	3 9 0									
負担水準0.15以上0.2未満	4 0 0									
負担水準0.1以上0.15未満	4 1 0									
負担水準0.05以上0.1未満	4 2 0									
負担水準0.05未満	4 3 0									
計				4 4 0	1,275	574,533	24,767,338	3,945,698	2,642	

1 地方公共団体コード						7 表番号	
1	0	2	0	1	6	0	5

第5表 宅地等の負担調整に関する調 (つづき)
(法定免税点以上のもの)

都道府県名 群馬県
市町村名 前橋市

区	分	行番号		納税義務者数	地積	決定価格	課税標準額	筆数				
		9	10	(人) 24	(㎡) 39	(千円) 54	(千円) 69	(筆) 80				
宅	一般住宅用地(個人)	負担水準1.0以上	4	5	0	9,374	1,943,270	76,080,048	25,360,016	16,125		
		負担水準0.95以上1.0未満	4	6	0	4,067	699,308	26,705,600	8,668,976	6,298		
		負担水準0.9以上0.95未満	4	7	0	5,623	1,015,958	36,044,905	11,099,248	8,256		
		負担水準0.85以上0.9未満	4	8	0	4,725	970,335	32,194,352	9,382,098	7,556		
		負担水準0.8以上0.85未満	4	9	0	10,115	2,687,605	77,417,144	21,310,352	14,577		
		負担水準0.75以上0.8未満	5	0	0	5,021	2,019,767	49,777,603	13,274,027	7,234		
		負担水準0.7以上0.75未満	5	1	0	5,119	1,703,917	40,087,917	10,375,991	7,017		
		負担水準0.65以上0.7未満	5	2	0	2,466	910,652	16,529,269	4,014,058	3,401		
		負担水準0.6以上0.65未満	5	3	0	2,065	955,853	13,400,238	3,007,328	2,888		
		負担水準0.55以上0.6未満	5	4	0	2,378	1,166,194	16,139,800	3,360,636	3,365		
		負担水準0.5以上0.55未満	5	5	0	1,936	789,857	10,953,776	2,120,021	2,628		
		負担水準0.45以上0.5未満	5	6	0	522	264,642	2,994,132	527,346	723		
		負担水準0.4以上0.45未満	5	7	0	203	108,508	1,148,505	183,331	297		
		負担水準0.35以上0.4未満	5	8	0	76	28,130	277,933	39,646	92		
		負担水準0.3以上0.35未満	5	9	0	14	5,599	67,016	8,477	15		
		負担水準0.25以上0.3未満	6	0	0	1	198	3,957	400	1		
		負担水準0.2以上0.25未満	6	1	0							
		負担水準0.15以上0.2未満	6	2	0							
		負担水準0.1以上0.15未満	6	3	0							
		負担水準0.05以上0.1未満	6	4	0							
		負担水準0.05未満	6	5	0							
			計	6	6	0	53,705	15,269,793	399,822,195	112,731,951	80,473	
		地	一般住宅用地(法人)	負担水準1.0以上	6	7	0	216	50,811	2,129,583	709,861	461
				負担水準0.95以上1.0未満	6	8	0	58	9,062	396,094	129,060	110
				負担水準0.9以上0.95未満	6	9	0	63	12,616	517,441	159,927	108
				負担水準0.85以上0.9未満	7	0	0	56	10,012	351,194	102,133	86
負担水準0.8以上0.85未満	7			1	0	76	15,155	524,392	144,983	135		
負担水準0.75以上0.8未満	7			2	0	38	11,430	290,349	77,426	68		
負担水準0.7以上0.75未満	7			3	0	27	10,037	279,854	72,517	62		
負担水準0.65以上0.7未満	7			4	0	13	3,542	70,456	17,053	17		
負担水準0.6以上0.65未満	7			5	0	12	2,586	54,307	12,409	22		
負担水準0.55以上0.6未満	7			6	0	12	1,960	30,850	6,377	13		
負担水準0.5以上0.55未満	7			7	0	4	1,045	24,342	4,676	7		
負担水準0.45以上0.5未満	7			8	0	4	2,059	22,424	3,844	7		
負担水準0.4以上0.45未満	7			9	0	4	903	8,955	1,424	5		
負担水準0.35以上0.4未満	8			0	0							
負担水準0.3以上0.35未満	8			1	0							
負担水準0.25以上0.3未満	8			2	0							
負担水準0.2以上0.25未満	8			3	0							
負担水準0.15以上0.2未満	8			4	0							
負担水準0.1以上0.15未満	8			5	0							
負担水準0.05以上0.1未満	8			6	0							
負担水準0.05未満	8	7	0									
	計	8	8	0	583	131,218	4,700,241	1,441,690	1,101			

1 地方公共団体コード						7 表番号	
1	0	2	0	1	6	0	6

第6表 宅地等の負担調整に関する調 (つづき)
(法定免税点以上のもの)

都道府県名 群馬県

市町村名 前橋市

		(1)			(2)	(3)	(4)	(5)		
区	分	行番号			納税義務者数	地積	決定価格	課税標準額	筆数	
		9	10	11	12 (人)	24 (㎡)	39 (千円)	54 (千円)	69 (筆)	
宅	住宅用地以外の宅地(個人)	負担水準0.7超	0	1	0	7,809	3,852,801	166,257,096	116,379,967	15,001
		負担水準0.65以上0.7以下	0	2	0	2,184	2,098,795	25,281,754	17,165,383	3,850
		負担水準0.6以上0.65未満	0	3	0	2,537	1,265,731	32,114,876	20,037,159	3,886
		負担水準0.55以上0.6未満	0	4	0	762	558,657	7,321,631	4,392,978	1,146
		負担水準0.5以上0.55未満	0	5	0	707	536,602	7,208,526	4,129,471	1,043
		負担水準0.45以上0.5未満	0	6	0	719	433,612	6,228,415	3,268,996	1,017
		負担水準0.4以上0.45未満	0	7	0	370	258,032	2,832,330	1,358,659	540
		負担水準0.35以上0.4未満	0	8	0	163	110,425	1,090,639	463,406	231
		負担水準0.3以上0.35未満	0	9	0	24	13,908	89,998	34,454	30
		負担水準0.25以上0.3未満	1	0	0	3	1,765	21,539	7,067	6
		負担水準0.2以上0.25未満	1	1	0					
		負担水準0.15以上0.2未満	1	2	0					
		負担水準0.1以上0.15未満	1	3	0					
		負担水準0.05以上0.1未満	1	4	0					
		負担水準0.05未満	1	5	0					
	計	1	6	0	15,278	9,130,328	248,446,804	167,237,540	26,750	
地	住宅用地以外の宅地(法人)	負担水準0.7超	1	7	0	1,886	6,896,489	223,054,915	156,005,010	7,773
		負担水準0.65以上0.7以下	1	8	0	295	971,485	21,329,691	14,358,477	805
		負担水準0.6以上0.65未満	1	9	0	358	644,703	14,670,395	9,237,711	852
		負担水準0.55以上0.6未満	2	0	0	84	141,718	3,067,073	1,840,244	219
		負担水準0.5以上0.55未満	2	1	0	41	90,941	1,139,059	655,298	111
		負担水準0.45以上0.5未満	2	2	0	42	67,986	913,768	479,665	79
		負担水準0.4以上0.45未満	2	3	0	19	676,018	2,622,750	1,256,974	90
		負担水準0.35以上0.4未満	2	4	0	7	6,042	65,839	28,303	7
		負担水準0.3以上0.35未満	2	5	0					
		負担水準0.25以上0.3未満	2	6	0					
		負担水準0.2以上0.25未満	2	7	0					
		負担水準0.15以上0.2未満	2	8	0					
		負担水準0.1以上0.15未満	2	9	0					
		負担水準0.05以上0.1未満	3	0	0					
		負担水準0.05未満	3	1	0					
	計	3	2	0	2,732	9,495,382	266,863,490	183,861,682	9,936	

1 地方公共団体コード						7 表番号	
1	0	2	0	1	6	0	7

第7表 宅地等の負担調整に関する調 (つづき)
(法定免税点以上のもの)

都道府県名 群馬県

市町村名 前橋市

区 分		行 番 号 9	納 税 義 務 者 数 (人) 12 24	地 積 (㎡) 39	決 定 価 格 (千円) 54	課 税 標 準 額 (千円) 69	筆 数 (筆) 80			
								(1)	(2)	(3)
宅地 (農地+造成費として評価される農 業用施設用地)	住宅用地以外の宅地 (個人)	負担水準0.7超	0	1	0					
		負担水準0.65以上0.7以下	0	2	0	823	1,422,713	3,344,887	2,339,615	1,625
		負担水準0.6以上0.65未満	0	3	0	1	800	1,780	1,152	1
		負担水準0.55以上0.6未満	0	4	0	55	113,267	351,183	210,710	102
		負担水準0.5以上0.55未満	0	5	0	1	1,924	5,896	3,325	1
		負担水準0.45以上0.5未満	0	6	0					
		負担水準0.4以上0.45未満	0	7	0					
		負担水準0.35以上0.4未満	0	8	0					
		負担水準0.3以上0.35未満	0	9	0					
		負担水準0.25以上0.3未満	1	0	0					
		負担水準0.2以上0.25未満	1	1	0					
		負担水準0.15以上0.2未満	1	2	0					
		負担水準0.1以上0.15未満	1	3	0					
		負担水準0.05以上0.1未満	1	4	0					
		負担水準0.05未満	1	5	0					
	計	1	6	0	880	1,538,704	3,703,746	2,554,802	1,729	
	住宅用地以外の農 業用施設用地 (法人)	負担水準0.7超	1	7	0					
		負担水準0.65以上0.7以下	1	8	0	13	95,025	224,872	157,410	51
		負担水準0.6以上0.65未満	1	9	0					
		負担水準0.55以上0.6未満	2	0	0	1	3,220	10,082	6,049	5
		負担水準0.5以上0.55未満	2	1	0					
		負担水準0.45以上0.5未満	2	2	0					
		負担水準0.4以上0.45未満	2	3	0					
		負担水準0.35以上0.4未満	2	4	0					
		負担水準0.3以上0.35未満	2	5	0					
		負担水準0.25以上0.3未満	2	6	0					
負担水準0.2以上0.25未満		2	7	0						
負担水準0.15以上0.2未満		2	8	0						
負担水準0.1以上0.15未満		2	9	0						
負担水準0.05以上0.1未満		3	0	0						
負担水準0.05未満		3	1	0						
計	3	2	0	14	98,245	234,954	163,459	56		

この表における個人・法人別の各区分の合計数字は、第6表における該当行内列内の数字を超えないことに留意すること(納税義務者数は除く)。

(例) 第6表010行2列 ≥ 第7表010行2列 + 第7表330行2列

1 地方公共団体コード						7 表番号	
1	0	2	0	1	6	0	7

第7表 宅地等の負担調整に関する調 (つづき)
(法定免税点以上のもの)

都道府県名 群馬県

市町村名 前橋市

区 分		行 番 号	(1)	(2)	(3)	(4)	(5)	
			納税義務者数 (人)	地 積 (㎡)	決 定 価 格 (千円)	課 税 標 準 額 (千円)	筆 数 (筆)	
		9	12	24	39	54	69	
宅地 (農地+造成費として評価される生産緑地地区内の宅地)	住宅用地以外の宅地(個人)	負担水準0.7超	3	3	0			
		負担水準0.65以上0.7以下	3	4	0			
		負担水準0.6以上0.65未満	3	5	0			
		負担水準0.55以上0.6未満	3	6	0			
		負担水準0.5以上0.55未満	3	7	0			
		負担水準0.45以上0.5未満	3	8	0			
		負担水準0.4以上0.45未満	3	9	0			
		負担水準0.35以上0.4未満	4	0	0			
		負担水準0.3以上0.35未満	4	1	0			
		負担水準0.25以上0.3未満	4	2	0			
		負担水準0.2以上0.25未満	4	3	0			
		負担水準0.15以上0.2未満	4	4	0			
		負担水準0.1以上0.15未満	4	5	0			
		負担水準0.05以上0.1未満	4	6	0			
	負担水準0.05未満	4	7	0				
	計		4	8	0	0	0	0
	住宅用地以外の宅地(法人)	負担水準0.7超	4	9	0			
		負担水準0.65以上0.7以下	5	0	0			
		負担水準0.6以上0.65未満	5	1	0			
		負担水準0.55以上0.6未満	5	2	0			
		負担水準0.5以上0.55未満	5	3	0			
		負担水準0.45以上0.5未満	5	4	0			
		負担水準0.4以上0.45未満	5	5	0			
		負担水準0.35以上0.4未満	5	6	0			
		負担水準0.3以上0.35未満	5	7	0			
		負担水準0.25以上0.3未満	5	8	0			
		負担水準0.2以上0.25未満	5	9	0			
負担水準0.15以上0.2未満		6	0	0				
負担水準0.1以上0.15未満		6	1	0				
負担水準0.05以上0.1未満	6	2	0					
負担水準0.05未満	6	3	0					
計		6	4	0	0	0	0	

この表における個人・法人別の各区分の合計数字は、第6表における該当行列内の数字を超えないことに留意すること(納税義務者数は除く)。

(例) 第6表010行2列 ≥ 第7表010行2列 + 第7表330行2列

1 地方公共団体コード						7 表番号	
1	0	2	0	1	6	0	8

第8表 宅地等の負担調整に関する調 (つづき)
(法定免税点以上のもの)

都道府県名 群馬県

市町村名 前橋市

区分	行番号 9	(1) 納税義務者数 (人) 12	(2) 地積 (㎡) 24	(3) 決定価格 (千円) 39	(4) 課税標準額 (千円) 54	(5) 筆数 (筆) 69			
							80		
宅地計	本則による課税がなされたもの(負担水準1.0以上)	0	1	0	30,100	7,112,738	314,323,279	65,422,152	52,293
	引き下げ(負担水準0.7超)による課税がなされたもの	0	2	0	9,695	10,749,290	389,312,011	272,384,977	22,774
	税負担据置のもの	0	3	0	70,791	19,491,642	632,464,779	166,099,980	107,625
	上記以外で負担水準0.2未満を除いたもの	0	4	0	44,905	15,737,173	295,672,844	68,722,157	62,903
	負担水準0.2未満	0	5	0	0	0	0	0	0
	計	0	6	0	155,491	53,090,843	1,631,772,913	572,629,266	245,595
一般山林	負担水準1.0以上	0	7	0	2,828	7,498,931	191,856	191,856	5,793
	負担水準0.95以上1.0未満	0	8	0	38	31,635	987	987	47
	負担水準0.9以上0.95未満	0	9	0					
	負担水準0.85以上0.9未満	1	0	0	7	10,685	155	146	17
	負担水準0.8以上0.85未満	1	1	0					
	負担水準0.75以上0.8未満	1	2	0					
	負担水準0.7以上0.75未満	1	3	0	3	1,010	32	25	3
	負担水準0.65以上0.7未満	1	4	0	7	8,694	205	152	9
	負担水準0.6以上0.65未満	1	5	0	1	15,301	344	237	2
	負担水準0.55以上0.6未満	1	6	0	8	21,943	493	316	11
	負担水準0.5以上0.55未満	1	7	0					
	負担水準0.45以上0.5未満	1	8	0	12	17,990	558	291	19
	負担水準0.4以上0.45未満	1	9	0					
	負担水準0.35以上0.4未満	2	0	0					
	負担水準0.3以上0.35未満	2	1	0					
	負担水準0.25以上0.3未満	2	2	0					
	負担水準0.2以上0.25未満	2	3	0					
負担水準0.15以上0.2未満	2	4	0						
負担水準0.1以上0.15未満	2	5	0						
負担水準0.05以上0.1未満	2	6	0						
負担水準0.05未満	2	7	0						
計	2	8	0	2,904	7,606,189	194,630	194,010	5,901	

地方公共団体コード						表番号	
1	0	2	0	1	6	7	8
1	0	2	0	1	6	0	9

第9表 宅地等の負担調整に関する調 (つづき)
(法定免税点以上のもの)

都道府県名 群馬県

市町村名 前橋市

区	分	行番号		納税義務者数	地積	決定価格	課税標準額	筆数			
		9	10	12 (人)	24 (㎡)	39 (千円)	54 (千円)	69 (筆)			
複合住宅用地(個人)	複合住宅用地(個人)	負担水準1.0以上	0	1	0						
		負担水準0.95以上1.0未満	0	2	0						
		負担水準0.9以上0.95未満	0	3	0						
		負担水準0.85以上0.9未満	0	4	0						
		負担水準0.8以上0.85未満	0	5	0						
		負担水準0.75以上0.8未満	0	6	0						
		負担水準0.7以上0.75未満	0	7	0						
		負担水準0.65以上0.7未満	0	8	0						
		負担水準0.6以上0.65未満	0	9	0						
		負担水準0.55以上0.6未満	1	0	0						
		負担水準0.5以上0.55未満	1	1	0						
		負担水準0.45以上0.5未満	1	2	0						
		負担水準0.4以上0.45未満	1	3	0						
		負担水準0.35以上0.4未満	1	4	0						
		負担水準0.3以上0.35未満	1	5	0						
		負担水準0.25以上0.3未満	1	6	0						
		負担水準0.2以上0.25未満	1	7	0						
		負担水準0.15以上0.2未満	1	8	0						
		負担水準0.1以上0.15未満	1	9	0						
		負担水準0.05以上0.1未満	2	0	0						
		負担水準0.05未満	2	1	0						
		計		2	2	0	0	0	0	0	
		複合住宅用地(個人)	複合住宅用地(個人)	負担水準1.0以上	2	3	0				
				負担水準0.95以上1.0未満	2	4	0				
負担水準0.9以上0.95未満	2			5	0						
負担水準0.85以上0.9未満	2			6	0						
負担水準0.8以上0.85未満	2			7	0						
負担水準0.75以上0.8未満	2			8	0						
負担水準0.7以上0.75未満	2			9	0						
負担水準0.65以上0.7未満	3			0	0						
負担水準0.6以上0.65未満	3			1	0						
負担水準0.55以上0.6未満	3			2	0						
負担水準0.5以上0.55未満	3			3	0						
負担水準0.45以上0.5未満	3			4	0						
負担水準0.4以上0.45未満	3			5	0						
負担水準0.35以上0.4未満	3			6	0						
負担水準0.3以上0.35未満	3			7	0						
負担水準0.25以上0.3未満	3			8	0						
負担水準0.2以上0.25未満	3			9	0						
負担水準0.15以上0.2未満	4			0	0						
負担水準0.1以上0.15未満	4			1	0						
負担水準0.05以上0.1未満	4			2	0						
負担水準0.05未満	4			3	0						
計				4	4	0	0	0	0	0	

地方公共団体コード						表番号	
1	0	2	0	1	6	7	8
1	0	2	0	1	6	0	9

第9表 宅地等の負担調整に関する調 (つづき)
(法定免税点以上のもの)

都道府県名 群馬県

市町村名 前橋市

区	分	行番号	(1)	(2)	(3)	(4)	(5)		
			納税義務者数 (人)	地積 (㎡)	決定価格 (千円)	課税標準額 (千円)	筆数 (筆)		
		9	12	24	39	54	69		
複 合 利 用 地 （ 個 人 ）	一般住宅用地	負担水準1.0以上	4	5	0				
		負担水準0.95以上1.0未満	4	6	0				
		負担水準0.9以上0.95未満	4	7	0				
		負担水準0.85以上0.9未満	4	8	0				
		負担水準0.8以上0.85未満	4	9	0				
		負担水準0.75以上0.8未満	5	0	0				
		負担水準0.7以上0.75未満	5	1	0				
		負担水準0.65以上0.7未満	5	2	0				
		負担水準0.6以上0.65未満	5	3	0				
		負担水準0.55以上0.6未満	5	4	0				
		負担水準0.5以上0.55未満	5	5	0				
		負担水準0.45以上0.5未満	5	6	0				
		負担水準0.4以上0.45未満	5	7	0				
		負担水準0.35以上0.4未満	5	8	0				
		負担水準0.3以上0.35未満	5	9	0				
		負担水準0.25以上0.3未満	6	0	0				
		負担水準0.2以上0.25未満	6	1	0				
		負担水準0.15以上0.2未満	6	2	0				
		負担水準0.1以上0.15未満	6	3	0				
		負担水準0.05以上0.1未満	6	4	0				
		負担水準0.05未満	6	5	0				
		計	6	6	0	0	0	0	
	鉄 道 用 地 （ 法 人 ）	一般住宅用地	負担水準1.0以上	6	7	0			
			負担水準0.95以上1.0未満	6	8	0			
			負担水準0.9以上0.95未満	6	9	0			
			負担水準0.85以上0.9未満	7	0	0			
		負担水準0.8以上0.85未満	7	1	0				
		負担水準0.75以上0.8未満	7	2	0				
		負担水準0.7以上0.75未満	7	3	0				
		負担水準0.65以上0.7未満	7	4	0				
		負担水準0.6以上0.65未満	7	5	0				
		負担水準0.55以上0.6未満	7	6	0				
		負担水準0.5以上0.55未満	7	7	0				
		負担水準0.45以上0.5未満	7	8	0				
		負担水準0.4以上0.45未満	7	9	0				
		負担水準0.35以上0.4未満	8	0	0				
		負担水準0.3以上0.35未満	8	1	0				
		負担水準0.25以上0.3未満	8	2	0				
		負担水準0.2以上0.25未満	8	3	0				
		負担水準0.15以上0.2未満	8	4	0				
		負担水準0.1以上0.15未満	8	5	0				
		負担水準0.05以上0.1未満	8	6	0				
		負担水準0.05未満	8	7	0				
		計	8	8	0	0	0	0	

地方公共団体コード						表番号	
1	0	2	0	1	6	1	0

第10表 宅地等の負担調整に関する調 (つづき)
(法定免税点以上のもの)

都道府県名 群馬県

市町村名 前橋市

区 分		行 番 号 9	納税義務者数 12 (人)	地 積 24 (㎡)	決 定 価 格 39 (千円)	課 税 標 準 額 54 (千円)	筆 数 69 (筆)	
								(1)
そ の 他	宅 地 比 準 土 地 (個 人)	負担水準0.7超	0 1 0	3,406	2,870,794	48,953,535	34,267,475	5,304
		負担水準0.65以上0.7以下	0 2 0	494	369,259	7,099,410	4,801,327	692
		負担水準0.6以上0.65未満	0 3 0	570	372,427	6,757,575	4,216,353	777
		負担水準0.55以上0.6未満	0 4 0	292	228,303	2,801,830	1,681,098	368
		負担水準0.5以上0.55未満	0 5 0	222	181,157	1,794,492	1,034,221	279
		負担水準0.45以上0.5未満	0 6 0	143	112,790	1,229,888	647,865	175
		負担水準0.4以上0.45未満	0 7 0	62	50,778	404,770	192,362	79
		負担水準0.35以上0.4未満	0 8 0	38	42,340	338,325	145,458	56
		負担水準0.3以上0.35未満	0 9 0	4	4,095	29,613	11,009	6
		負担水準0.25以上0.3未満	1 0 0	3	2,086	36,062	11,960	3
		負担水準0.2以上0.25未満	1 1 0	934	93,260	583,826	150,582	1,409
		負担水準0.15以上0.2未満	1 2 0	6	2,977	2,242	559	9
		負担水準0.1以上0.15未満	1 3 0					
		負担水準0.05以上0.1未満	1 4 0					
		負担水準0.05未満	1 5 0					
		計		1 6 0	6,174	4,330,266	70,031,568	47,160,269
そ の 他	宅 地 比 準 土 地 (法 人)	負担水準0.7超	1 7 0	573	1,514,759	18,612,593	12,978,334	3,252
		負担水準0.65以上0.7以下	1 8 0	47	66,534	1,425,465	971,448	149
		負担水準0.6以上0.65未満	1 9 0	73	149,206	1,976,665	1,237,134	154
		負担水準0.55以上0.6未満	2 0 0	29	57,556	825,521	495,313	75
		負担水準0.5以上0.55未満	2 1 0	19	38,300	455,479	263,514	87
		負担水準0.45以上0.5未満	2 2 0	18	66,553	296,120	155,032	126
		負担水準0.4以上0.45未満	2 3 0	5	13,080	77,431	36,044	21
		負担水準0.35以上0.4未満	2 4 0	3	3,713	23,838	10,561	6
		負担水準0.3以上0.35未満	2 5 0	3	4,941	31,985	11,884	10
		負担水準0.25以上0.3未満	2 6 0					
		負担水準0.2以上0.25未満	2 7 0	89	44,653	160,841	41,756	329
		負担水準0.15以上0.2未満	2 8 0					
		負担水準0.1以上0.15未満	2 9 0					
		負担水準0.05以上0.1未満	3 0 0					
		負担水準0.05未満	3 1 0					
		計		3 2 0	859	1,959,295	23,885,938	16,201,020

1 地方公共団体コード						7 表番号	
1	0	2	0	1	6	1	0

第10表 宅地等の負担調整に関する調 (つづき)
(法定免税点以上のもの)

都道府県名 群馬県

市町村名 前橋市

区 分		行 番 号 9	納税義務者数 12 (人)	地 積 24 (㎡)	決 定 価 格 39 (千円)	課 税 標 準 額 54 (千円)	筆 数 69 (筆)
そ の 地 以 外 の 地	宅 負担水準1.0以上	3 3 0	1,203	960,032	45,291	45,291	2,174
	地 負担水準0.95以上1.0未満	3 4 0	13	3,927	203	203	16
	比 負担水準0.9以上0.95未満	3 5 0	13	10,819	627	610	18
	準 負担水準0.85以上0.9未満	3 6 0	8	5,533	333	302	8
	土 負担水準0.8以上0.85未満	3 7 0	4	346	8	7	5
	地 負担水準0.75以上0.8未満	3 8 0	2	1,795	94	78	2
	以 負担水準0.7以上0.75未満	3 9 0					
	外 負担水準0.65以上0.7未満	4 0 0					
	の 負担水準0.6以上0.65未満	4 1 0	4	161	6	4	5
	地 負担水準0.55以上0.6未満	4 2 0					
	以 負担水準0.5以上0.55未満	4 3 0	1	825	5,808	3,258	1
	外 負担水準0.45以上0.5未満	4 4 0	3	1,704	724	384	3
	の 負担水準0.4以上0.45未満	4 5 0					
	地 負担水準0.35以上0.4未満	4 6 0					
	以 負担水準0.3以上0.35未満	4 7 0					
	外 負担水準0.25以上0.3未満	4 8 0					
	の 負担水準0.2以上0.25未満	4 9 0	3	681	30	8	3
	地 負担水準0.15以上0.2未満	5 0 0					
	土 負担水準0.1以上0.15未満	5 1 0					
	地 負担水準0.05以上0.1未満	5 2 0					
地 負担水準0.05未満	5 3 0						
	計	5 4 0	1,254	985,823	53,124	50,145	2,235
総 計	本則による課税がなされたもの(負担水準1.0以上)	5 5 0	34,131	15,571,701	314,560,426	65,659,299	60,260
	引き下げ(負担水準0.7超)による課税がなされたもの	5 6 0	13,674	15,134,843	456,878,139	319,630,786	31,330
	税負担据置のもの	5 7 0	71,975	20,449,068	649,723,894	177,326,242	109,397
	上記以外で負担水準0.2未満を除いたもの	5 8 0	46,896	16,813,827	304,773,472	73,617,824	66,101
	負担水準0.2未満	5 9 0	6	2,977	2,242	559	9
	計	6 0 0	166,682	67,972,416	1,725,938,173	636,234,710	267,097

地方公共団体コード						表番号	
1	0	2	0	1	6	1	1

第11表 農地の負担調整に関する調
(法定免税点以上のもの)

都道府県名 群馬県

市町村名 前橋市

区	分	行番号	(1)		(2)		(3)		(4)		(5)		
			9	12	24	39	54	69	80				
			納税義務者数 (人)		地積 (㎡)	決定価格 (千円)	課税標準額 (千円)	筆数 (筆)					
一般市	田	本則	0	1	0	367	361,712	3,456,472	1,152,157	663			
		負担調整率1.025	0	2	0	32	27,226	448,992	143,316	53			
		負担調整率1.05	0	3	0	60	56,012	1,068,376	318,461	91			
		負担調整率1.075	0	4	0	214	236,498	5,580,709	1,486,675	352			
		負担調整率1.10	負担水準0.6以上0.7未満	0	5	0	405	422,084	12,490,885	2,988,579	662		
			負担水準0.5以上0.6未満	0	6	0	243	192,008	7,480,991	1,504,482	376		
			負担水準0.4以上0.5未満	0	7	0	133	119,871	5,488,042	939,068	239		
			負担水準0.3以上0.4未満	0	8	0	5	3,910	165,993	20,823	6		
			負担水準0.2以上0.3未満	0	9	0	20	11,076	450,042	41,789	27		
			負担水準0.1以上0.2未満	1	0	0							
		負担水準0.1未満	1	1	0	15	27,545	528,325	5,929	20			
		計	1	2	0	1,494	1,457,942	37,158,827	8,601,279	2,489			
		一般街	畑	本則	1	3	0	222	170,440	1,216,282	405,427	314	
				負担調整率1.025	1	4	0	68	49,554	491,998	157,962	88	
				負担調整率1.05	1	5	0	149	99,970	1,130,570	335,197	193	
負担調整率1.075	1			6	0	240	184,470	2,618,709	703,459	358			
負担調整率1.10	負担水準0.6以上0.7未満			1	7	0	296	245,567	4,551,153	1,083,642	443		
	負担水準0.5以上0.6未満			1	8	0	315	210,430	5,031,497	1,007,377	435		
	負担水準0.4以上0.5未満			1	9	0	505	363,117	10,508,598	1,725,077	759		
	負担水準0.3以上0.4未満			2	0	0	847	518,508	19,751,222	2,522,668	1,379		
	負担水準0.2以上0.3未満			2	1	0	452	300,011	13,262,115	1,292,165	800		
	負担水準0.1以上0.2未満			2	2	0	63	48,635	1,989,846	134,610	129		
負担水準0.1未満	2			3	0	16	12,008	301,210	1,534	22			
計	2			4	0	3,173	2,202,710	60,853,200	9,369,118	4,920			
地域	計			本則	2	5	0	589	532,152	4,672,754	1,557,584	977	
				負担調整率1.025	2	6	0	100	76,780	940,990	301,278	141	
				負担調整率1.05	2	7	0	209	155,982	2,198,946	653,658	284	
		負担調整率1.075	2	8	0	454	420,968	8,199,418	2,190,134	710			
		負担調整率1.10	負担水準0.6以上0.7未満	2	9	0	701	667,651	17,042,038	4,072,221	1,105		
			負担水準0.5以上0.6未満	3	0	0	558	402,438	12,512,488	2,511,859	811		
			負担水準0.4以上0.5未満	3	1	0	638	482,988	15,996,640	2,664,145	998		
			負担水準0.3以上0.4未満	3	2	0	852	522,418	19,917,215	2,543,491	1,385		
			負担水準0.2以上0.3未満	3	3	0	472	311,087	13,712,157	1,333,954	827		
			負担水準0.1以上0.2未満	3	4	0	63	48,635	1,989,846	134,610	129		
		負担水準0.1未満	3	5	0	31	39,553	829,535	7,463	42			
		計	3	6	0	4,667	3,660,652	98,012,027	17,970,397	7,409			

地方公共団体コード					表番号		
1	0	2	0	1	6	1	1

第11表 農地の負担調整に関する調 (つづき)
(法定免税点以上のもの)

都道府県名 群馬県

市町村名 前橋市

区 分		行 番 号	納 税 義 務 者 数 (人)	地 積 (㎡)	決 定 価 格	課 税 標 準 額	筆 数		
								9	12
介 田	本則	負担水準1.0以上	3	7	0				
	負担調整率1.025	負担水準0.9以上1.0未満	3	8	0				
	負担調整率1.05	負担水準0.8以上0.9未満	3	9	0				
	負担調整率1.075	負担水準0.7以上0.8未満	4	0	0				
	負担調整率1.10	負担水準0.6以上0.7未満	4	1	0				
		負担水準0.5以上0.6未満	4	2	0				
		負担水準0.4以上0.5未満	4	3	0				
		負担水準0.3以上0.4未満	4	4	0				
		負担水準0.2以上0.3未満	4	5	0				
		負担水準0.1以上0.2未満	4	6	0				
		負担水準0.1未満	4	7	0				
	計		4	8	0	0	0	0	
	在 畑	本則	負担水準1.0以上	4	9	0			
		負担調整率1.025	負担水準0.9以上1.0未満	5	0	0			
		負担調整率1.05	負担水準0.8以上0.9未満	5	1	0			
負担調整率1.075		負担水準0.7以上0.8未満	5	2	0				
負担調整率1.10		負担水準0.6以上0.7未満	5	3	0				
		負担水準0.5以上0.6未満	5	4	0				
		負担水準0.4以上0.5未満	5	5	0				
		負担水準0.3以上0.4未満	5	6	0				
		負担水準0.2以上0.3未満	5	7	0				
		負担水準0.1以上0.2未満	5	8	0				
		負担水準0.1未満	5	9	0				
計			6	0	0	0	0	0	
地 計		本則	負担水準1.0以上	6	1	0	0	0	0
		負担調整率1.025	負担水準0.9以上1.0未満	6	2	0	0	0	0
		負担調整率1.05	負担水準0.8以上0.9未満	6	3	0	0	0	0
	負担調整率1.075	負担水準0.7以上0.8未満	6	4	0	0	0	0	
	負担調整率1.10	負担水準0.6以上0.7未満	6	5	0	0	0	0	
		負担水準0.5以上0.6未満	6	6	0	0	0	0	
		負担水準0.4以上0.5未満	6	7	0	0	0	0	
		負担水準0.3以上0.4未満	6	8	0	0	0	0	
		負担水準0.2以上0.3未満	6	9	0	0	0	0	
		負担水準0.1以上0.2未満	7	0	0	0	0	0	
		負担水準0.1未満	7	1	0	0	0	0	
	計		7	2	0	0	0	0	

1 地方公共団体コード						7 表番号	
1	0	2	0	1	6	1	1

第11表 農地の負担調整に関する調 (つづき)
(法定免税点以上のもの)

都道府県名 群馬県

市町村名 前橋市

区 分		(1)		(2)		(3)		(4)		(5)		
		行 番 号		納 税 義 務 者 数		地 積		決 定 価 格		課 税 標 準 額		
		9	12	24	39	54	69	80				
				(人)	(㎡)	(千円)	(千円)	(筆)				
一 般 農 地	田	本則	7	3	0	8,545	35,113,765	4,851,046	4,851,046	21,968		
		負担調整率1.025	7	4	0	57	129,435	14,127	13,569	92		
		負担調整率1.05	7	5	0	11	20,366	1,983	1,803	18		
		負担調整率1.075	7	6	0	14	17,370	1,484	1,188	18		
		負担調整率1.10	7	7	0	18	22,774	2,094	1,168	21		
	計	7	8	0	8,645	35,303,710	4,870,734	4,868,774	22,117			
	畑	本則	7	9	0	11,211	39,879,306	2,542,155	2,542,155	38,490		
		負担調整率1.025	8	0	0	528	1,370,266	89,346	87,617	1,093		
		負担調整率1.05	8	1	0	54	120,479	6,754	6,033	70		
		負担調整率1.075	8	2	0	65	262,882	15,716	12,748	114		
		負担調整率1.10	8	3	0	96	543,634	25,379	15,323	177		
	計	8	4	0	11,954	42,176,567	2,679,350	2,663,876	39,944			
	地 計	本則	8	5	0	19,756	74,993,071	7,393,201	7,393,201	60,458		
		負担調整率1.025	8	6	0	585	1,499,701	103,473	101,186	1,185		
		負担調整率1.05	8	7	0	65	140,845	8,737	7,836	88		
負担調整率1.075		8	8	0	79	280,252	17,200	13,936	132			
負担調整率1.10		8	9	0	114	566,408	27,473	16,491	198			
計	9	0	0	20,599	77,480,277	7,550,084	7,532,650	62,061				

1 地方公共団体コード						7 表番号	
1	0	2	0	1	6	1	2

第12表 農地の負担調整に関する調 (つづき)
(法定免税点以上のもの)

都道府県名 群馬県

市町村名 前橋市

区 分		行 番 号	(1) 納 税 義 務 者 数 (人)	(2) 地 積 (㎡)	(3) 決 定 価 格 (千円)	(4) 課 税 標 準 額 (千円)	(5) 筆 数 (筆)	
		9	12	24	39	54	69	
合 計	田	本則	0 1 0	8,912	35,475,477	8,307,518	6,003,203	22,631
		負担調整率1.025	0 2 0	89	156,661	463,119	156,885	145
		負担調整率1.05	0 3 0	71	76,378	1,070,359	320,264	109
		負担調整率1.075	0 4 0	228	253,868	5,582,193	1,487,863	370
		負担調整率1.10	0 5 0	839	799,268	26,606,372	5,501,838	1,351
		計	0 6 0	10,139	36,761,652	42,029,561	13,470,053	24,606
	畑	本則	0 7 0	11,433	40,049,746	3,758,437	2,947,582	38,804
		負担調整率1.025	0 8 0	596	1,419,820	581,344	245,579	1,181
		負担調整率1.05	0 9 0	203	220,449	1,137,324	341,230	263
		負担調整率1.075	1 0 0	305	447,352	2,634,425	716,207	472
		負担調整率1.10	1 1 0	2,590	2,241,910	55,421,020	7,782,396	4,144
		計	1 2 0	15,127	44,379,277	63,532,550	12,032,994	44,864
計	本則	1 3 0	20,345	75,525,223	12,065,955	8,950,785	61,435	
	負担調整率1.025	1 4 0	685	1,576,481	1,044,463	402,464	1,326	
	負担調整率1.05	1 5 0	274	296,827	2,207,683	661,494	372	
	負担調整率1.075	1 6 0	533	701,220	8,216,618	2,204,070	842	
	負担調整率1.10	1 7 0	3,429	3,041,178	82,027,392	13,284,234	5,495	
	計	1 8 0	25,266	81,140,929	105,562,111	25,503,047	69,470	

地方公共団体コード						表番号	
1	0	2	0	1	6	1	7

第17表 課税標準の特例等に関する調
(法定免税点以上のもの)

都道府県名 群馬県

市町村名 前橋市

区分	地目	行番号	(1)	(2)	(3)	(4)	(5)	(6)
			田 (千円)	畑 (千円)	宅地 (千円)	山林 (千円)	その他 (千円)	計 (千円)
法 第 349 条 の 3	第9項	評価額の1/2の額	0	1	0	85,731		85,731
		減額後の課税標準額	0	2	0	60,012		60,012
	第11項	評価額の1/2の額	0	3	0			0
		減額後の課税標準額	0	4	0			0
	第20項	評価額の1/4の額	0	5	0			0
		減額後の課税標準額	0	6	0			0
	第23項 (新法分)	評価額の1/3の額	0	7	0			0
		減額後の課税標準額	0	8	0			0
		評価額の1/6の額	0	9	0			0
	第23項 (旧法分)	減額後の課税標準額	1	0	0			0
		評価額の1/6の額	1	1	0			0
	第24項	減額後の課税標準額	1	2	0			0
		評価額の1/2の額	1	3	0			0
	第25項 (新法分)	減額後の課税標準額	1	4	0			0
		評価額の1/2の額	1	5	0			0
	第26項 (新法分)	減額後の課税標準額	1	6	0			0
		評価額の1/2の額	1	7	0			0
	第27項 (新法分)	減額後の課税標準額	1	8	0			0
		評価額の1/2の額	1	9	0			0
	第28項 (新法分)	減額後の課税標準額	2	0	0			0
評価額の1/2の額		2	1	0	103,096		103,096	
第31項 (新法分)	減額後の課税標準額	2	2	0	70,916		70,916	
	評価額の1/2の額	2	3	0			0	
第31項 (旧法分)	減額後の課税標準額	2	4	0			0	
	評価額の1/6の額	2	5	0			0	
第33項	減額後の課税標準額	2	6	0			0	
	評価額の1/2の額	2	7	0			0	
第37項 (新法分)	減額後の課税標準額	2	8	0			0	
	評価額の1/3の額	2	9	0			0	
第37項 (旧法分)	減額後の課税標準額	3	0	0			0	
	評価額の1/6の額	3	1	0			0	
		減額後の課税標準額	3	2	0			0

地方公共団体コード						表番号	
1	0	2	0	1	6	1	7

第17表 課税標準の特例等に関する調 (つづき)
(法定免税点以上のもの)

都道府県名 群馬県

市町村名 前橋市

区分	地目	行番号	(1)	(2)	(3)	(4)	(5)	(6)			
			田 (千円)	畑 (千円)	宅地 (千円)	山林 (千円)	その他 (千円)	計 (千円)			
法 附 則 第 15 条	第14項	評価額の1/2の額	3	3	0				0		
		減額後の課税標準額	3	4	0				0		
	第15項 (新法分)	評価額の3/5の額	3	5	0				0		
		減額後の課税標準額	3	6	0				0		
	第15項 (旧法分)	評価額の1/2の額	3	7	0				0		
		減額後の課税標準額	3	8	0				0		
		評価額の1/5の額	3	9	0				0		
	第15項 (旧法分)	減額後の課税標準額	4	0	0				0		
		評価額の1/2の額	4	1	0				0		
	第15項 (旧法分)	減額後の課税標準額	4	2	0				0		
		評価額の1/2の額	4	3	0				0		
	第20項 (旧法分)	減額後の課税標準額	4	4	0				0		
		評価額の2/3の額	4	5	0				0		
	第34項	減額後の課税標準額	4	6	0				0		
		評価額の1/2の額	4	7	0				0		
	第47項	減額後の課税標準額	4	8	0				0		
		評価額の1/2の額	4	9	0				0		
	第55項	減額後の課税標準額	5	0	0				0		
		評価額の1/2の額	5	1	0				0		
		減額後の課税標準額	5	2	0				0		
評価額の3/5の額		5	3	0				0			
法第15条の 附則第2条	減額後の課税標準額	5	4	0				0			
	評価額の1/2の額	5	5	0				0			
法第15条の 附則第3条	減額後の課税標準額	5	6	0				0			
	評価額の3/5の額	5	7	0			108,174	108,174			
	減額後の課税標準額	5	8	0			75,722	75,722			
	評価額の3/10の額	5	9	0				0			
合計	減額後の課税標準額	6	0	0				0			
	評価額	6	1	0	0	188,827	0	108,174	297,001		
		減額後の課税標準額	6	2	0	0	0	130,928	0	75,722	206,650

地方公共団体コード						表番号	
1	0	2	0	1	6	1	7

第17表 課税標準の特例等に関する調 (つづき)
(法定免税点以上のもの)

都道府県名 群馬県

市町村名 前橋市

区 分	地 目	行 番 号	(1)		(2)		(3)		(4)		(5)		(6)		
			田	畑	宅 地	山 林	そ の 他	計							
			9	12	23	34	45	56	67	77					
			(千円)	(千円)	(千円)	(千円)	(千円)	(千円)	(千円)	(千円)		(千円)			
法附則第16条	第4項 (新法分)	(平成20年度末までに新築) 評価額	6	3	0									0	
		減額分に相当する課税標準額	6	4	0									0	
	第4項 (旧法分)	(平成15年度末までに新築) 評価額	6	5	0									0	
		減額分に相当する課税標準額	6	6	0									0	
		(平成17年度末までに新築) 評価額	6	7	0									0	
		減額分に相当する課税標準額	6	8	0								0		
法附則第29条の5	第7項	市街化区域農地としての評価額	6	9	0									0	
		徴収猶予分に相当する課税標準額	7	0	0									0	
	第8項	市街化区域農地としての評価額	7	1	0									0	
		徴収猶予分に相当する課税標準額	7	2	0									0	
	第16項	市街化区域農地としての評価額	7	3	0									0	
		減額分に相当する課税標準額	7	4	0									0	
	第17項	市街化区域農地としての評価額	7	5	0									0	
		減額分に相当する課税標準額	7	6	0									0	
	法29附則の第6	第1項	市街化区域農地としての評価額	7	7	0									0
			減額分に相当する課税標準額	7	8	0									0

地方公共団体コード							表番号	
1	0	2	0	1	6	1	8	

第18表 介在農地、介在山林及び市街化区域農地に関する調

都道府県名 群馬県

市町村名 前橋市

区 分	行 番 号			(1) 地 積			行 番 号			(4) 決 定 価 格			(7) 単 位 当 たり 価 格			
				評 価 総 地 積 (㎡)(イ)	法 定 免 税 点 未 満 の も の (㎡) 23	法 定 免 税 点 以 上 の も の (㎡) 34 45				総 額 (千円)(ロ)	法 定 免 税 点 未 満 の も の (千円) 23	法 定 免 税 点 以 上 の も の (千円) 34	平 均 価 格 (円/㎡) (イ)	最 高 価 格 (円/㎡) 46 56		
															9	12
介 在 田	0	1	0	211,813	3	211,810	0	1	1	5,263,356	23	5,263,333	24,849	57,711		
介 在 畑	0	2	0	473,295	96	473,199	0	2	1	9,869,122	640	9,868,482	20,852	64,784		
宅 地 介 在 山 林	0	3	0	2,514	0	2,514	0	3	1	87,684	0	87,684	34,878	45,747		
農 地 等 介 在 山 林	0	4	0		0		0	4	1		0		0			
市 街 化 区 域	田	特 定 市 農 (平15以前参入分)	0	5	0		0		0	5	1		0		0	
		特 定 市 農 (平16以後参入分)	0	6	0		0		0	6	1		0		0	
		上 記 以 外	0	7	0	1,460,113	2,171	1,457,942	0	7	1	37,190,916	32,089	37,158,827	25,471	66,761
		小 計	0	8	0	1,460,113	2,171	1,457,942	0	8	1	37,190,916	32,089	37,158,827	25,471	66,761
農 地	畑	特 定 市 農 (平15以前参入分)	0	9	0		0		0	9	1		0		0	
		特 定 市 農 (平16以後参入分)	1	0	0		0		1	0	1		0		0	
		上 記 以 外	1	1	0	2,205,949	3,239	2,202,710	1	1	1	60,936,807	83,607	60,853,200	27,624	68,561
		小 計	1	2	0	2,205,949	3,239	2,202,710	1	2	1	60,936,807	83,607	60,853,200	27,624	68,561
農 地	計	特 定 市 農 (平15以前参入分)	1	3	0	0	0	0	1	3	1	0	0	0	0	
		特 定 市 農 (平16以後参入分)	1	4	0	0	0	0	1	4	1	0	0	0	0	
		上 記 以 外	1	5	0	3,666,062	5,410	3,660,652	1	5	1	98,127,723	115,696	98,012,027	26,767	68,561
		計	1	6	0	3,666,062	5,410	3,660,652	1	6	1	98,127,723	115,696	98,012,027	26,767	68,561

1 地方公共団体コード						7 表番号	
1	0	2	0	1	6	1	8

第18表 介在農地、介在山林及び市街化区域農地に関する調
(つづき)

都道府県名 群馬県

市町村名 前橋市

区 分	行 番 号			(8) 課 税 標 準 額			(9) 筆 数				
				12 総 額 (千円)	23 法定免税点 未満のもの (千円)	34 法定免税点 以上のもの (千円)	45 総 数 (筆)	54 法定免税点 未満のもの (筆)	63 法定免税点 以上のもの (筆)		
介 在 田	0	1	2	3,545,800	16	3,545,784	487	2	485		
介 在 畑	0	2	2	6,357,203	447	6,356,756	1,192	3	1,189		
宅 地 介 在 山 林	0	3	2	60,930	0	60,930	8	0	8		
農 地 等 介 在 山 林	0	4	2		0			0			
市 街 化 区 域 農 地	田	特 定 市 農 (平15以前参入分)	0	5	2		0		0		
		特 定 市 農 (平16以後参入分)	0	6	2		0		0		
		上 記 以 外	0	7	2	8,603,727	2,448	8,601,279	2,511	22	2,489
		小 計	0	8	2	8,603,727	2,448	8,601,279	2,511	22	2,489
市 街 化 区 域 農 地	畑	特 定 市 農 (平15以前参入分)	0	9	2		0		0		
		特 定 市 農 (平16以後参入分)	1	0	2		0		0		
		上 記 以 外	1	1	2	9,373,194	4,076	9,369,118	4,958	38	4,920
		小 計	1	2	2	9,373,194	4,076	9,369,118	4,958	38	4,920
農 地	計	特 定 市 農 (平15以前参入分)	1	3	2	0	0	0	0	0	
		特 定 市 農 (平16以後参入分)	1	4	2	0	0	0	0	0	
		上 記 以 外	1	5	2	17,976,921	6,524	17,970,397	7,469	60	7,409
		計	1	6	2	17,976,921	6,524	17,970,397	7,469	60	7,409

1 地方公共団体コード						7 表番号	
1	0	2	0	1	6	1	8

第18表 介在農地、介在山林及び市街化区域農地に関する調
(つづき)

都道府県名 群馬県

市町村名 前橋市

区 分	行 番 号			(14) 納 税 義 務 者 数			(15) 各 区 分 別			(16) 市街化区域農地に係る実数 (法定免税点未満のものを含む。)			
				総 数 (人)	法定免税点 未満のもの (人)	法定免税点 以上のもの (人)	田・畑別 (人)	適用区分別 (人)	全 体 (人)				
										9	12	21	30
介 在 田	0	1	3	337	2	335							
介 在 畑	0	2	3	877	3	874							
宅 地 介 在 山 林	0	3	3	7	0	7							
農 地 等 介 在 山 林	0	4	3		0								
市 街 化 区 域 農 地	特 定 市 農 (平15以前参入分)	0	5	3		0							
	特 定 市 農 (平16以後参入分)	0	6	3		0							
	上 記 以 外	0	7	3	1,151	17							1,134
		0	8	3									1,151
市 街 化 区 域 農 地	特 定 市 農 (平15以前参入分)	0	9	3		0							
	特 定 市 農 (平16以後参入分)	1	0	3		0							
	上 記 以 外	1	1	3	2,336	36							2,300
		1	2	3									2,336
農 地 計	特 定 市 農 (平15以前参入分)	1	3	3									
	特 定 市 農 (平16以後参入分)	1	4	3									
	上 記 以 外	1	5	3			2,864						
		1	6	3			2,864						


(注) 17～19列の各欄の数値は、14列の数値の単純合計数値ではない。

1 地方公共団体コード							7 表番号	
1	0	2	0	1	6	2	0	

第20表 平成20年度に新たに法定免税点以上
になる見込みの土地に関する調

都道府県名 群馬県

市町村名 前橋市



行番号 9	(1) 地積 12 (㎡)		(2) 平成20年度分 課税標準額 24 (千円)(イ)	(3) (イ)に係る平成19年 度分課税標準額 37 (千円)(ロ)	(4) 納税義務者数 50 (人)(ハ) 57	1人当たり課税標準額		
	0	1	0	0	1	0	0	
		(イ) (ハ) (円)(ニ)	(ロ) (ハ) (円)(ホ)					
0	1	0	46,131	58,828	53,759	187	314,588	287,481

平成19年度 家屋に関する概要調書等報告書

都道府県名 群馬県

市町村名 前橋市

地方公共団体コード	1 ¹	0	2	0	1	6 ⁶
表番号・行番号	7 ⁷	0	0	0	0	0 ¹¹
市町村判別コード	特定市・・・・・・・・・・1 特定市以外の市町村・・・・・・・・・・2					12 ¹²
団体区分コード	13 ¹³					2 ¹⁶

(注)自動的に付与される。

地方公共団体コード						表番号	
1	0	2	0	1	6	7	2
							1

第21表 納税義務者数に関する調

都道府県名

群馬県

市町村名

前橋市

区 分		行 番 号			(1)	(2)	(3)
					総 数 (人)	法定免税点未満 のもの(人)	法定免税点以上 のもの(人)
個人・法人の別							
個 人		9	0	1	12	20	27
					96,523	7,947	88,576
法 人					35	43	50
					4,315	201	4,114
計					58	66	73
					100,838	8,148	92,690

地方公共団体コード						表番号	
1	0	2	0	1	6	7	2

第22表 総括表

都道府県名 群馬県

市町村名 前橋市

区分	行番号	(1)	(2)	(3)	単位当たり価格 (円)	提示平均価額 (円)	単位当たり価格 提示平均価額 (%)	
		棟数	床面積 (㎡)	決定価格 (千円)				
木造	総数	9 0 1 0	12 ア 112,824	20 エ 11,332,682	31 キ 262,494,578	42 23,163	23,169	100
	法定免税点 未満のもの	0 2 0	イ 10,123	オ 433,436	ク 568,754	1,312		
	法定免税点 以上のもの	0 3 0	ウ 102,701	カ 10,899,246	ケ 261,925,824	24,032		
木造以外	総数	0 4 0	コ 35,348	ス 9,911,267	タ 424,630,007	42,843	42,893	100
	法定免税点 未満のもの	0 5 0	サ 611	セ 23,274	チ 49,206	2,114		
	法定免税点 以上のもの	0 6 0	シ 34,737	ソ 9,887,993	ツ 424,580,801	42,939		
計	総数	0 7 0	148,172	21,243,949	687,124,585	32,344		
	法定免税点 未満のもの	0 8 0	10,734	456,710	617,960	1,353		
	法定免税点 以上のもの	0 9 0	137,438	20,787,239	テ 686,506,625	33,025		
非課税家屋	1 0 0	1,149	660,923					

(参考)

実際免税点の額	200,000 円
---------	-----------

地方公共団体コード					表番号			
1	0	2	0	1	6	7	2	3

第23表 所有者区分による家屋に関する調

都道府県名

群馬県

市町村名

前橋市

区 分	行 番 号	(1) 個人が所有する家屋					(5) 法人が所有する家屋					
		棟 数	床 面 積 (㎡)	決 定 価 格 (千円)	課 税 標 準 額 (千円)	単 位 当 たり 価 格 (円)	棟 数	床 面 積 (㎡)				
木 造	総 数	⁹ 0	¹ 1	⁰ 0	¹² 109,598	²⁰ 10,943,833	³⁰ 255,015,672	⁴² 255,015,672	^{23,302}	⁵⁴ 3,226	⁶² 388,849	⁷¹
	法 定 免 税 点 未 満 の も の	0	2	0	9,938	424,806	556,684	556,684	1,310	185	8,630	
	法 定 免 税 点 以 上 の も の	0	3	0	99,660	10,519,027	254,458,988	254,458,988	24,190	3,041	380,219	
木 造 以 外	総 数	0	4	0	27,262	4,399,465	168,696,509	168,683,836	38,345	8,086	5,511,802	
	法 定 免 税 点 未 満 の も の	0	5	0	576	21,637	45,758	45,758	2,115	35	1,637	
	法 定 免 税 点 以 上 の も の	0	6	0	26,686	4,377,828	168,650,751	168,638,078	38,524	8,051	5,510,165	
計	総 数	0	7	0	136,860	15,343,298	423,712,181	423,699,508	27,615	11,312	5,900,651	
	法 定 免 税 点 未 満 の も の	0	8	0	10,514	446,443	602,442	602,442	1,349	220	10,267	
	法 定 免 税 点 以 上 の も の	0	9	0	126,346	14,896,855	423,109,739	423,097,066	28,403	11,092	5,890,384	

区 分	行 番 号	(7) 法人が所有する家屋			(9) 合 計			(11) 計				
		決 定 価 格 (千円)	課 税 標 準 額 (千円)	単 位 当 たり 価 格 (円)	棟 数	床 面 積 (㎡)	決 定 価 格 (千円)	課 税 標 準 額 (千円)	単 位 当 たり 価 格 (円)			
木 造	総 数	⁹ 0	¹ 1	¹ 1	¹² 7,478,906	²⁴ 7,478,480	^{19,233}	³⁶ 112,824	⁴⁴ 11,332,682	⁵⁴ 262,494,578	⁶⁶ 262,494,152	⁷⁷ 23,163
	法 定 免 税 点 未 満 の も の	0	2	1	12,070	12,070	1,399	10,123	433,436	568,754	568,754	1,312
	法 定 免 税 点 以 上 の も の	0	3	1	7,466,836	7,466,410	19,638	102,701	10,899,246	261,925,824	261,925,398	24,032
木 造 以 外	総 数	0	4	1	255,933,498	254,950,844	46,434	35,348	9,911,267	424,630,007	423,634,680	42,843
	法 定 免 税 点 未 満 の も の	0	5	1	3,448	3,448	2,106	611	23,274	49,206	49,206	2,114
	法 定 免 税 点 以 上 の も の	0	6	1	255,930,050	254,947,396	46,447	34,737	9,887,993	424,580,801	423,585,474	42,939
計	総 数	0	7	1	263,412,404	262,429,324	44,641	148,172	21,243,949	687,124,585	686,128,832	32,344
	法 定 免 税 点 未 満 の も の	0	8	1	15,518	15,518	1,511	10,734	456,710	617,960	617,960	1,353
	法 定 免 税 点 以 上 の も の	0	9	1	263,396,886	262,413,806	44,716	137,438	20,787,239	686,506,625	[†] 685,510,872	33,025

地方公共団体コード						表番号	
1	0	2	0	1	6	7	8
						2	4

第24表 木造家屋に関する調(その1)

都道府県名

群馬県

市町村名

前橋市

区分 家屋の種類	行番号			(1) 棟数			(2) 法定免税点未満のもの			(3) 法定免税点以上のもの		
	9	1	0	12	22	32	41					
専用住宅	0	1	0	74,660	2,954	71,706						
共同住宅・寄宿舍	0	2	0	1,847	6	1,841						
併用住宅 (棟数については1の数値を記入)	住宅部分1	0	3	0	4,823	361	4,462					
	その他の用の部分2	0	4	0	4,823	361	4,462					
	計	0	5	0	4,823	361	4,462					
農家住宅	0	6	0	3,912	1,171	2,741						
旅館・料亭・ホテル	0	7	0	185	2	183						
事務所・銀行・店舗	0	8	0	2,162	72	2,090						
劇場・病院	0	9	0	79	0	79						
公衆浴場	1	0	0	11	3	8						
工場・倉庫	1	1	0	614	52	562						
土蔵	1	2	0	1,422	315	1,107						
附属家	1	3	0	23,109	5,187	17,922						
合計	1	4	0	112,824	10,123	102,701						

地方公共団体コード						表番号	
1	0	2	0	1	6	7	8
						2	4

第24表 木造家屋に関する調(その2)

都道府県名

群馬県

市町村名

前橋市

区分 家屋の種類	行番号			(4)	(5)	(6)	(7)	(8)	(9)										
				床面積			決定価格			単位当たり価格									
				総数 (㎡) (イ)	法定免税点 未満のもの (㎡) (ロ)	法定免税点 以上のもの (㎡) (ハ)	総額 (千円) (ニ)	法定免税点 未満のもの (千円) (ホ)	法定免税点 以上のもの (千円) (ヘ)	(イ) (円) (ト)	(ロ) (円) (チ)	(ハ) (円) (リ)							
専用住宅	9	0	1	1 ² a	8,144,795	23	128,544	34	8,016,251	45	227,488,782	56	244,040	67	227,244,742	77	27,931	1,898	28,348
共同住宅・寄宿舎	0	2	1	b	404,776		709		404,067		11,745,384		1,018		11,744,366		29,017	1,436	29,065
併用住宅					369,981		12,479		357,502		6,931,839		19,394		6,912,445		18,736	1,554	19,335
					223,100		9,270		213,830		3,571,128		14,457		3,556,671		16,007	1,560	16,633
				(1 + 2) 計	593,081		21,749		571,332		10,502,967		33,851		10,469,116		17,709	1,556	18,324
農家住宅	0	6	1	d	534,041		99,732		434,309		937,127		76,430		860,697		1,755	766	1,982
旅館・料亭・ホテル	0	7	1	e	17,080		405		16,675		208,870		314		208,556		12,229	775	12,507
事務所・銀行・店舗	0	8	1	f	228,754		2,980		225,774		6,068,370		6,930		6,061,440		26,528	2,326	26,847
劇場・病院	0	9	1	g	13,150		0		13,150		235,058		0		235,058		17,875	0	17,875
公衆浴場	1	0	1	h	2,632		198		2,434		3,605		179		3,426		1,370	904	1,408
工場・倉庫	1	1	1	i	97,404		3,474		93,930		587,988		4,261		583,727		6,037	1,227	6,214
土蔵	1	2	1	j	61,299		12,085		49,214		110,782		20,125		90,657		1,807	1,665	1,842
附属家	1	3	1	k	1,235,670		163,560		1,072,110		4,605,645		181,606		4,424,039		3,727	1,110	4,126
合計	1	4	1	エ	11,332,682	オ	433,436	カ	10,899,246	キ	262,494,578	ク	568,754	ケ	261,925,824		23,163	1,312	24,032

地方公共団体コード						表番号	
1	0	2	0	1	6	7	5

第25表 木造以外の家屋に関する調
(1)事務所、店舗、百貨店、銀行

都道府県名

群馬県

市町村名

前橋市

区分 構造別	行番号		棟数						
			(1) 総数		(2) 法定免税点未満のもの		(3) 法定免税点以上のもの		
			棟数	主たる用途以外の棟数	棟数	主たる用途以外の棟数	棟数	主たる用途以外の棟数	
鉄骨鉄筋コンクリート造	9	0	12	19	26	33	40	47	53
鉄筋コンクリート造	0	2	0	388	7	0	0	388	7
鉄骨造	0	3	0	2,776	114	0	0	2,776	114
軽量鉄骨造	0	4	0	602	4	12	0	590	4
れんが造 コンクリートブロック造	0	5	0	124	0	2	0	122	0
その他	0	6	0	0	0	0	0	0	0
計	0	7	0	3,963	126	14	0	3,949	126

区分 構造別	行番号		床面積			決定価格			単位当たり価格				
			総数 (㎡) (イ)	法定免税点未満のもの (㎡) (ロ)	法定免税点以上のもの (㎡) (ハ)	総額 (千円) (ニ)	法定免税点未満のもの (千円) (ホ)	法定免税点以上のもの (千円) (ヘ)	(ニ)	(ホ)	(ヘ)		
									(イ)	(ロ)	(ハ)		
鉄骨鉄筋コンクリート造	9	0	12	12	23	34	45	56	67	77	104,566	0	104,566
鉄筋コンクリート造	0	2	1	イ	0	366,377	24,715,620	0	24,715,620	67,460	0	67,460	
鉄骨造	0	3	1	ウ	0	1,415,405	84,771,731	0	84,771,731	59,892	0	59,892	
軽量鉄骨造	0	4	1	エ	620	60,139	1,596,319	1,798	1,594,521	26,273	2,900	26,514	
れんが造 コンクリートブロック造	0	5	1	オ	41	12,890	248,337	248	248,089	19,205	6,049	19,247	
その他	0	6	1	カ	0	0	0	0	0	0	0	0	
計	0	7	1		661	2,205,210	147,971,835	2,046	147,969,789	67,081	3,095	67,100	

地方公共団体コード						表番号	
1	0	2	0	1	6	7	8
						2	6

第26表 木造以外の家屋に関する調
(2)住宅、アパート

都道府県名

群馬県

市町村名

前橋市

区分 構造別	行番号			(1) (2) (3) (4) (5) (6)												
				棟数		法定免税点未満のもの		法定免税点以上のもの								
				棟数	主たる用途以外の棟数	棟数	主たる用途以外の棟数	棟数	主たる用途以外の棟数							
鉄骨鉄筋コンクリート造	9	0	1	0	12	54	19	0	26	0	33	0	40	54	47	0
鉄筋コンクリート造	0	2	0	0		1,704		31		1		0		1,703		31
鉄骨造	0	3	0	0		3,534		226		0		0		3,534		226
軽量鉄骨造	0	4	0	0		8,671		50		1		0		8,670		50
れんが造 コンクリートブロック造	0	5	0	0		2,263		1		26		0		2,237		1
その他	0	6	0	0		2		0		0		0		2		0
計	0	7	0	0		16,228		308		28		0		16,200		308

区分 構造別	行番号			(7) (8) (9)			(10) (11) (12)			単位当たり価格											
				床面積			決定価格			(ニ)	(ホ)	(ヘ)									
				総数 (㎡) (イ)	法定免税点 未満のもの (㎡) (ロ)	法定免税点 以上のもの (㎡) (ハ)	総額 (千円) (ニ)	法定免税点 未満のもの (千円) (ホ)	法定免税点 以上のもの (千円) (ヘ)	(イ)	(ロ)	(ハ)									
鉄骨鉄筋コンクリート造	9	0	1	1	12キ	159,078	23	0	34	159,078	45	10,654,442	56	0	67	10,654,442	77	66,976		0	66,976
鉄筋コンクリート造	0	2	0	1	ク	857,653		66		857,587		49,032,059		139		49,031,920		57,170		2,106	57,174
鉄骨造	0	3	0	1	ケ	938,390		0		938,390		42,069,351		0		42,069,351		44,831		0	44,831
軽量鉄骨造	0	4	0	1	コ	1,265,267		10		1,265,257		54,978,633		94		54,978,539		43,452		9,400	43,452
れんが造 コンクリートブロック造	0	5	0	1	サ	186,595		898		185,697		3,646,800		2,529		3,644,271		19,544		2,816	19,625
その他	0	6	0	1	シ	223		0		223		5,971		0		5,971		26,776		0	26,776
計	0	7	0	1		3,407,206		974		3,406,232		160,387,256		2,762		160,384,494		47,073		2,836	47,086

地方公共団体コード						表番号	
1	0	2	0	1	6	7	8

第27表 木造以外の家屋に関する調
(3)病院、ホテル

都道府県名

群馬県

市町村名

前橋市

区分 構造別	行番号			(1) (2) (3) (4) (5) (6)													
				棟数													
				総数		法定免税点未満のもの		法定免税点以上のもの									
棟数		主たる用途以外の棟数		棟数		主たる用途以外の棟数											
鉄骨鉄筋コンクリート造	9	0	1	0	12	6	19	0	26	0	33	0	40	6	47	53	0
鉄筋コンクリート造	0	2	0		85		1		0		0		85		1		
鉄骨造	0	3	0		87		3		0		0		87		3		
軽量鉄骨造	0	4	0		7		0		0		0		7		0		
れんが造 コンクリートブロック造	0	5	0		20		0		0		0		20		0		
その他	0	6	0		0		0		0		0		0		0		
計	0	7	0		205		4		0		0		205		4		

区分 構造別	行番号			(7) (8) (9)			(10) (11) (12)			単位当たり価格										
				床面積			決定価格			(ニ)	(ホ)	(ヘ)								
				総数 (㎡) (イ)	法定免税点 未満のもの (㎡) (ロ)	法定免税点 以上のもの (㎡) (ハ)	総額 (千円) (ニ)	法定免税点 未満のもの (千円) (ホ)	法定免税点 以上のもの (千円) (ヘ)	(イ)	(ロ)	(ハ)								
						(ト)	(チ)	(リ)												
鉄骨鉄筋コンクリート造	9	0	1	1	12 ^ス	50,126	23	0	34	50,126	45	4,799,093	56	0	67	4,799,093	77	95,741	0	95,741
鉄筋コンクリート造	0	2	1		セ	114,785		0		114,785		10,356,418		0		10,356,418		90,224	0	90,224
鉄骨造	0	3	1		ソ	76,310		0		76,310		6,076,075		0		6,076,075		79,624	0	79,624
軽量鉄骨造	0	4	1		タ	1,328		0		1,328		52,851		0		52,851		39,797	0	39,797
れんが造 コンクリートブロック造	0	5	1		チ	3,339		0		3,339		70,726		0		70,726		21,182	0	21,182
その他	0	6	1		ツ	0		0		0		0		0		0		0	0	0
計	0	7	1			245,888		0		245,888		21,355,163		0		21,355,163		86,849	0	86,849

地方公共団体コード						表番号	
1	0	2	0	1	6	7	8

第28表 木造以外の家屋に関する調
(4)工場、倉庫、市場

都道府県名

群馬県

市町村名

前橋市

区分 構造別	行番号			(1) (2) (3) (4) (5) (6) 棟数													
				総数		法定免税点未満のもの		法定免税点以上のもの									
				棟数	主たる用途以外の棟数	棟数	主たる用途以外の棟数	棟数	主たる用途以外の棟数								
鉄骨鉄筋コンクリート造	9	0	1	0	12	13	19	0	26	0	33	0	40	13	47	53	0
鉄筋コンクリート造	0	2	0	0	79	0	0	0	0	0	0	0	79	0	0	0	0
鉄骨造	0	3	0	0	3,393	65	0	0	0	0	0	0	3,393	65	0	0	0
軽量鉄骨造	0	4	0	0	1,041	3	0	15	0	0	0	0	1,026	3	0	0	0
れんが造 コンクリートブロック造	0	5	0	0	235	0	0	2	0	0	0	0	233	0	0	0	0
その他	0	6	0	0	19	0	0	0	0	0	0	0	19	0	0	0	0
計	0	7	0	0	4,780	68	0	17	0	0	0	0	4,763	68	0	0	0

区分 構造別	行番号			(7) (8) (9) 床面積			(10) (11) (12) 決定価格			単位当たり価格											
				総数	法定免税点未満のもの	法定免税点以上のもの	総額	法定免税点未満のもの	法定免税点以上のもの	(イ)	(ホ)	(ハ)									
				(㎡) (イ)	(㎡) (ロ)	(㎡) (ハ)	(千円) (ニ)	(千円) (ホ)	(千円) (ヘ)	(円) (ト)	(円) (チ)	(円) (リ)									
鉄骨鉄筋コンクリート造	9	0	1	1	12	テ	87,813	23	0	34	87,813	45	5,077,027	56	0	67	5,077,027	77	57,816	0	57,816
鉄筋コンクリート造	0	2	1	1	ト	76,004	0	76,004	2,625,657	0	2,625,657	34,546	0	34,546							
鉄骨造	0	3	1	1	ナ	2,591,219	0	2,591,219	67,414,764	0	67,414,764	26,017	0	26,017							
軽量鉄骨造	0	4	1	1	ニ	193,507	748	192,759	1,211,744	2,406	1,209,338	6,262	3,217	6,274							
れんが造 コンクリートブロック造	0	5	1	1	ヌ	20,723	48	20,675	216,341	126	216,215	10,440	2,625	10,458							
その他	0	6	1	1	ネ	1,095	0	1,095	11,914	0	11,914	10,880	0	10,880							
計	0	7	1	1		2,970,361	796	2,969,565	76,557,447	2,532	76,554,915	25,774	3,181	25,780							

地方公共団体コード						表番号	
1	0	2	0	1	6	7	8
1	0	2	0	1	6	7	9

第29表 木造以外の家屋に関する調
(5)その他

都道府県名

群馬県

市町村名

前橋市

区分 構造別	行番号		棟数														
			(1) 総数		(2) 法定免税点未満のもの		(3) 法定免税点以上のもの										
			棟数	主たる用途以外の棟数	棟数	主たる用途以外の棟数	棟数	主たる用途以外の棟数									
鉄骨鉄筋コンクリート造	9	0	1	0	12	11	19	0	26	0	33	0	40	11	47	53	0
鉄筋コンクリート造	0	2	0			232	0			1		0		231			0
鉄骨造	0	3	0			2,432	12			6		0		2,426			12
軽量鉄骨造	0	4	0			5,087	1			403		0		4,684			1
れんが造 コンクリートブロック造	0	5	0			2,398	0			141		0		2,257			0
その他	0	6	0			12	0			1		0		11			0
計	0	7	0			10,172	13			552		0		9,620			13

区分 構造別	行番号		床面積			決定価格			単位当たり価格											
			総数 (㎡) (イ)	法定免税点未満のもの (㎡) (ロ)	法定免税点以上のもの (㎡) (ハ)	総額 (千円) (ニ)	法定免税点未満のもの (千円) (ホ)	法定免税点以上のもの (千円) (ヘ)	(ニ)	(ホ)	(ヘ)									
									(イ)	(ロ)	(ハ)									
鉄骨鉄筋コンクリート造	9	0	1	1	12	62,746	23	0	34	62,746	45	6,953,690	56	0	67	6,953,690	77	110,823	0	110,823
鉄筋コンクリート造	0	2	1		ハ	28,186		3		28,183		1,097,679		159		1,097,520		38,944	53,000	38,943
鉄骨造	0	3	1		ヒ	454,899		309		454,590		7,303,670		808		7,302,862		16,056	2,615	16,065
軽量鉄骨造	0	4	1		フ	439,873		17,606		422,267		2,156,874		33,177		2,123,697		4,903	1,884	5,029
れんが造 コンクリートブロック造	0	5	1		ヘ	95,870		2,875		92,995		836,072		7,580		828,492		8,721	2,637	8,909
その他	0	6	1		ホ	367		50		317		10,321		142		10,179		28,123	2,840	32,110
計	0	7	1			1,081,941		20,843		1,061,098		18,358,306		41,866		18,316,440		16,968	2,009	17,262

地方公共団体コード						表番号	
1	0	2	0	1	6	7	8
						3	0

第30表 木造以外の家屋に関する調
(6)合計

都道府県名

群馬県

市町村名

前橋市

区分 構造別	行番号		(1) (2) (3) (4) (5) (6)						
			棟数						
			総数		法定免税点未満のもの		法定免税点以上のもの		
		棟数	主たる用途以外の棟数	棟数	主たる用途以外の棟数	棟数	主たる用途以外の棟数		
鉄骨鉄筋コンクリート造	9	0	12	19	26	33	40	47	53
鉄筋コンクリート造	0	2	0	2,488	39	2	0	2,486	39
鉄骨造	0	3	0	12,222	420	6	0	12,216	420
軽量鉄骨造	0	4	0	15,408	58	431	0	14,977	58
れんが造 コンクリートブロック造	0	5	0	5,040	1	171	0	4,869	1
その他	0	6	0	33	0	1	0	32	0
計	0	7	0	35,348	519	611	0	34,737	519

区分 構造別	行番号		(7) (8) (9)			(10) (11) (12)			単位当たり価格			
			床面積			決定価格						
			総数 (㎡) (イ)	法定免税点 未満のもの (㎡) (ロ)	法定免税点 以上のもの (㎡) (ハ)	総額 (千円) (ニ)	法定免税点 未満のもの (千円) (ホ)	法定免税点 以上のもの (千円) (ヘ)	(ニ) (イ)	(ホ) (ロ)	(ヘ) (ハ)	
		(円) (ト)	(円) (チ)	(円) (リ)								
鉄骨鉄筋コンクリート造	9	0	12	23	34	45	56	67	77	90,295	0	90,295
鉄筋コンクリート造	0	2	1	1,443,005	69	1,442,936	87,827,433	298	87,827,135	60,864	4,319	60,867
鉄骨造	0	3	1	5,476,223	309	5,475,914	207,635,591	808	207,634,783	37,916	2,615	37,918
軽量鉄骨造	0	4	1	1,960,734	18,984	1,941,750	a 59,996,421	37,475	59,958,946	30,599	1,974	30,879
れんが造 コンクリートブロック造	0	5	1	319,458	3,862	315,596	b 5,018,276	10,483	5,007,793	15,709	2,714	15,868
その他	0	6	1	1,685	50	1,635	28,206	142	28,064	16,739	2,840	17,165
計	0	7	1	9,911,267	セ 23,274	ソ 9,887,993	タ 424,630,007	チ 49,206	ツ 424,580,801	42,843	2,114	42,939

地方公共団体コード						表番号	
1	0	2	0	1	6	7	8

第31表 新增分家屋に関する調
(1)木造家屋

都道府県名

群馬県

市町村名

前橋市

区分 家屋の種類	行番号			(1)棟数		(2)床面積		(3)再建築費評点数		(4)決定価格		単位当たり 再建築費評点数 (ロ) (イ) (点)	単位当たり価格 (ハ) (イ) (円)												
				総数	うち増築分	総数 (m ²) (イ)	うち増築分	総点数 (千点) (ロ)	うち増築分	総額 (千円) (ハ)	うち増築分														
														9	0	1	2	3	4	5	6	7	8		
新 増 分	専用住宅	9	0	1	0	12	1,353	18	90	24 ^a	161,997	33	3,381	41	13,242,470	51	248,802	60	10,487,956	70	197,049	79	81,745	88	64,742
	共同住宅・寄宿舎	0	2	0	0		44		0	b	11,650		0		870,932		0		689,773		0		74,758		59,208
	併用住宅	0	3	0	0		42		3	c	6,682		122		494,675		8,393		391,779		6,647		74,031		58,632
	農家住宅	0	4	0	0		0		0	d	0		0		0		0		0		0		0		0
	旅館・料亭・ホテル	0	5	0	0		1		0	e	49		0		6,522		0		5,166		0		133,102		105,429
	事務所・銀行・店舗	0	6	0	0		72		8	f	10,515		264		779,596		16,863		617,435		13,356		74,141		58,719
	劇場・病院	0	7	0	0		0		0	g	0		0		0		0		0		0		0		0
	公衆浴場	0	8	0	0		0		0	h	0		0		0		0		0		0		0		0
	工場・倉庫	0	9	0	0		5		0	i	458		0		11,995		0		9,500		0		26,190		20,742
	土蔵	1	0	0	0		0		0	j	0		0		0		0		0		0		0		0
附属家	1	1	0	0		97		7	k	4,098		138		111,776		3,969		88,524		3,143		27,276		21,602	
合計	1	2	0	0	l	1,614	n	108	ヤ	195,449	ユ	3,905	ヨ	15,517,966	ユ	278,027	ヨ	12,290,133	ラ	220,195		79,396		62,882	

地方公共団体コード						表番号	
1	0	2	0	1	6	7	8
						3	2

第32表 新增分家屋に関する調
(2)木造以外の家屋 (その1)

都道府県名 群馬県

市町村名 前橋市

家屋の種類	区分		(1)		(2)		(3)		(4)		(5)		(6)		(7)		(8)	
	構造別	行番号	棟数		床面積		再建築費評点数		決定価格		単位当たり再建築費評点数 (ロ) (イ)	単位当たり価格 (ハ) (イ)	再建築費評点数		単位当たり価格			
			総数	うち増築分	総数 (㎡) (イ)	うち増築分	総点数 (千点) (ロ)	うち増築分	総額 (千円) (ハ)	うち増築分			再建築費評点数 (点)	単位当たり価格 (円)				
新	事務所・店舗・百貨店・銀行	鉄骨鉄筋コンクリート造	9 0	1 0	12 0	18 0	24 ア	0 33	41 0	51 0	60 0	70 79	0 0	0	0	0	0	0
		鉄筋コンクリート造	0	2	0	5	1	イ	1,326	259	112,481	25,170	122,187	27,346	84,827	92,147		
		鉄骨造	0	3	0	58	12	ウ	37,762	1,233	3,779,561	87,154	4,080,498	94,050	100,089	108,058		
		軽量鉄骨造	0	4	0	32	3	エ	5,113	171	327,413	7,190	350,998	7,614	64,035	68,648		
		れんが造 コンクリートブロック造	0	5	0	0	0	オ	0	0	0	0	0	0	0	0		
		その他	0	6	0	0	0	カ	0	0	0	0	0	0	0	0		
		計	0	7	0	95	16		44,201	1,663	4,219,455	119,514	4,553,683	129,010	95,461	103,022		
増	住宅・アパート	鉄骨鉄筋コンクリート造	0	8	0	1	0	キ	3,614	0	385,051	0	338,844	0	106,544	93,759		
		鉄筋コンクリート造	0	9	0	29	2	ク	31,773	146	3,330,181	11,703	2,930,563	10,298	104,812	92,234		
		鉄骨造	1	0	0	35	1	ケ	10,246	97	916,810	7,329	806,791	6,449	89,480	78,742		
		軽量鉄骨造	1	1	0	368	3	コ	56,475	92	4,647,679	6,339	4,089,931	5,579	82,296	72,420		
		れんが造 コンクリートブロック造	1	2	0	0	0	サ	0	0	0	0	0	0	0	0		
		その他	1	3	0	0	0	シ	0	0	0	0	0	0	0	0		
		計	1	4	0	433	6	ク	102,108	335	9,279,721	25,371	^d 8,166,129	22,326	90,881	79,975		
分	病院・ホテル	鉄骨鉄筋コンクリート造	1	5	0	1	0	ズ	3,616	0	441,811	0	478,213	0	122,182	132,249		
		鉄筋コンクリート造	1	6	0	2	1	セ	3,580	1,592	332,460	149,243	359,854	161,540	92,866	100,518		
		鉄骨造	1	7	0	5	1	ソ	3,194	34	323,828	3,279	349,087	3,535	101,386	109,295		
		軽量鉄骨造	1	8	0	0	0	タ	0	0	0	0	0	0	0	0		
		れんが造 コンクリートブロック造	1	9	0	0	0	チ	0	0	0	0	0	0	0	0		
		その他	2	0	0	0	0	ツ	0	0	0	0	0	0	0	0		
		計	2	1	0	8	2		10,390	1,626	1,098,099	152,522	1,187,154	165,075	105,688	114,259		

地方公共団体コード						表番号	
1	0	2	0	1	6	7	3
						8	2

第32表 新增分家屋に関する調
(2)木造以外の家屋 (その2)

都道府県名 群馬県

市町村名 前橋市

家屋の種類	区分		行番号		(1) 棟数		(2) 床面積		(3) 再建築費評点数		(4) 決定価格		単位当たり再建築費評点数 (ロ) (イ) (点)	単位当たり価格 (ハ) (イ) (円)	
					総数	うち増築分	総数 (㎡) (イ)	うち増築分	総点数 (千点) (ロ)	うち増築分	総額 (千円) (ハ)	うち増築分			
															9
新増	工場・倉庫	鉄骨鉄筋コンクリート造	2	2	0	1	0	16,000	0	760,864	0	817,776	0	47,554	51,111
			2	3	0	0	0	0	0	0	0	0	0	0	0
			2	4	0	70	11	59,511	10,548	2,048,760	451,798	2,202,052	485,597	34,427	37,002
			2	5	0	10	1	726	25	14,943	776	15,738	816	20,583	21,678
			2	6	0	2	0	65	0	2,269	0	2,446	0	34,908	37,631
			2	7	0	0	0	0	0	0	0	0	0	0	0
			2	8	0	83	12	76,302	10,573	2,826,836	452,574	3,038,012	486,413	37,048	39,816
分	その他	鉄骨鉄筋コンクリート造	2	9	0	1	0	29	0	1,134	0	1,225	0	39,103	42,241
			3	0	0	2	0	42	0	1,039	0	1,123	0	24,738	26,738
			3	1	0	18	0	4,091	0	146,303	0	157,246	0	35,762	38,437
			3	2	0	53	6	2,189	645	45,864	10,033	48,314	10,546	20,952	22,071
			3	3	0	1	0	7	0	285	0	308	0	40,714	44,000
			3	4	0	0	0	0	0	0	0	0	0	0	0
			3	5	0	75	6	6,358	645	194,625	10,033	208,216	10,546	30,611	32,749
合計			3	6	0	e 694	g 42	リ 239,359	ル 14,842	17,618,736	760,014	レ 17,153,194	ロ 813,370	73,608	71,663

地方公共団体コード						表番号	
1	0	2	0	1	6	7	3
						8	3

第33表 減少分家屋に関する調
(1)木造家屋

都道府県名 群馬県

市町村名 前橋市

区分 家屋の種類	行番号	(1)	(2)	(3)	単位当たり価格 $\frac{(\text{ロ})}{(\text{イ})}$ (円)
		棟数 総数	床面積 総数 (㎡) (イ)	決定価格 総額 (千円) (ロ)	
専用住宅	9 0 1 0	12 738	19 62,721	28 798,601	12,733
共同住宅・寄宿舍		38 11	45 2,293	54 29,119	12,699
併用住宅	0 3 0	12 78	19 8,052	28 76,054	9,445
農家住宅		38 59	45 7,661	54 11,877	1,550
旅館・料亭・ホテル	0 5 0	12 6	19 483	28 3,285	6,801
事務所・銀行・店舗		38 47	45 5,374	54 143,199	26,647
劇場・病院	0 7 0	12 1	19 96	28 972	10,125
公衆浴場		38 0	45 0	54 0	0
工場・倉庫	0 9 0	12 19	19 2,710	28 6,337	2,338
土蔵		38 18	45 806	54 1,602	1,988
附属家	1 1 0	12 367	19 18,886	28 44,154	2,338
合計		38 1,344	45 109,082	54 1,115,200	10,224

地方公共団体コード						表番号	
1	0	2	0	1	6	7	8
1	0	2	0	1	6	7	8

第34表 減少分家屋に関する調
(2)木造以外の家屋

都道府県名

群馬県

市町村名

前橋市

区分 家屋の種類	行番号	(1)	(2)	(3)	単位当たり価格 (円) (イ)
		棟数 総数	床面積 総数 (㎡) (イ)	決定価格 総額 (千円) (ロ)	
事務所・店舗・百貨店・銀行	9 0 1 0	12 67	19 34,355	28 1,944,212	56,592
住宅・アパート		38 80	45 13,731	54 480,914	35,024
病院・ホテル	0 3 0	12 3	19 732	28 28,252	38,596
工場・倉庫・市場		38 75	45 31,045	54 444,799	14,328
その他	0 5 0	12 115	19 16,750	28 146,715	8,759
合計		38 340	45 96,613	54 3,044,892	31,516

地方公共団体コード						表番号	
1	0	2	0	1	6	7	3
							5

第35表 課税標準額等に関する調
(その1)

都道府県名 群馬県

市町村名 前橋市

(1)

課税標準額の区	分	特例率	行番号			法定免税点以上のもの (千円)
			9	0	1	
決 定 価 格 (A)						686,506,625
課税標準額の区 分 の 規 定 に よ る も の よ り 減 額 に よ る も の 額	法第9項 (日本放送協会)	1/2				91,131.33
	第10項 (日本原子力研究開発機構)	1/3	0	3	0	0
	第11項 (登録有形文化財等)	2/3				0.33
	第15項 (宇宙航空研究開発機構)	1/2	0	5	0	0
	第16項 (海洋研究開発機構)	1/3				0.33
	第18項 (石油天然ガス・金属鉱物資源機構)	2/3	0	7	0	0
	第19項 (水資源機構)	1/3				0.33
	第20項 (特定地方交通線)	2/3	0	9	0	0
	第22項 (科学技術振興機構)	2/3				0.33
	第23項 (農業・食品産業技術総合研究機構)	4/5	1	1	0	0
	第24項 (関西国際空港株式会社)	1/2				0.33
	第25項 (日本電気計器検定所)	1/2	1	3	0	0
	第26項 (日本消防検定協会)	1/2				0.33
	第27項 (小型船舶検査機構)	3/4	1	3	0	0
	第28項 (軽自動車検査協会)	1/2	1	5	0	0
	第30項 (信用協同組合等)	1/3				0.33
	第33項 (中部国際空港)	2/3	1	7	0	0
	第36項 (社会保険診療報酬支払基金)	1/2				961.33
	第37項 (自動車安全運転センター)	1/2	2	3	0	0
	法第2項 (輸入拡大・流通システム効率化の物流施設)	1/2	2	5	0	0.33
	第9項 (特定路外駐車場)	1/3				33
	第13項 (心身障害者多数雇用事業所)	5/6	2	7	0	0
	第14項 (外貨埠頭公社が平成10年3月31日までに取得した資産)	7/8	2	9	0	0.33
	第15項 (外貨埠頭公社が平成18年4月1日から平成20年3月31日までに取得した資産)	5/6				0
	第26項 (中核的卸売市場構築事業)	3/5	3	1	0	0
	第29項 (鉄道施設、軌道施設の貸付けを行う法人)	1/2	3	3	0	0.33
	第32項 (利用者利便の向上に資する停車場等)	3/4	3	5	0	0
	第34項 (並行在来線の譲受資産)	3/4				0.33
	第38項 (鉄軌道事業者等が駅で行う改良工事)	1/2	3	7	0	0
	第41項 (特定用途港湾施設)	2/3				0.33
	第42項 (一般廃棄物処理施設)	1/2	3	9	0	0
	第44項 (民間資金等の活用による公共施設等の整備等)	1/2				0.33
	第45項 (都市利便施設)	1/2	4	1	0	0
	第47項 (成田国際空港株式会社)	1/2				0.33
	第48項 (国立大学の校舎)	1/2	4	3	0	0
	第49項 (地下駅火災対策施設)	1/2	4	5	0	0
	第50項 (洪水時の円滑かつ迅速な避難のための施設又は設備)	2/3	4	7	0	0
第51項 (港湾施設)	1/2				33	
第52項 (都市鉄道施設及び駅付帯設備)	1/2	4	9	0	0	
第55項 (特定外貨埠頭指定会社等)	2/3				0.33	

地方公共団体コード						表番号	
1	0	2	0	1	6	3	7

第37表 法附則第16条の規定による軽減税額等に関する調

都道府県名 群馬県

市町村名 前橋市

区 分	行 番 号	(1) (2) (3)			
		個 数	床 面 積 (㎡)	軽 減 税 額 (千円)	
第1項の規定によるもの (1/2減額)	9 0 1 0	12 6,189	21 610,332	31 274,173	
第2項の規定によるもの (1/2減額)	0 2 0	2,026	147,878	87,429	
第3項の規定によるもの	1/3減額されるもの	0 3 0	0	0	
	2/3減額されるもの	0 4 0	0	0	
第5項の規定によるもの	1/3減額されるもの	0 5 0	0	0	
	2/3減額されるもの	0 6 0	0	0	
第6項の規定によるもの (2/3減額)	0 7 0	0	0	0	
第7項の規定によるもの	1/3減額されるもの	0 8 0	0	0	
	2/3減額されるもの	0 9 0	0	0	
第8項の規定によるもの (1/2減額)	1 0 0	0	0	0	
第11項の規定によるもの (1/3減額)	1 1 0				
第12項の規定によるもの (1/3減額)	1 2 0				
(平成14年附則第5条第28項) (2/3減額)	1 3 0	0	0	0	
(平成18年附則第13条第29項)	2/3減額されるもの	1 4 0	0	0	
	3/4減額されるもの	1 5 0	0	0	
(平成18年附則第13条第31項)	3/5減額されるもの	1 6 0	0	0	
合 計		1 7 0	8,215	758,210	361,604
	うち個人	1 8 0	7,632	718,604	339,485
	うち法人	1 9 0	583	39,606	22,119

区 分	行 番 号	(4) (5) (6)			(7) (8) (9)			
		個 数	床 面 積 (㎡)	軽 減 税 額 (千円)	個 数	床 面 積 (㎡)	軽 減 税 額 (千円)	
第1項の規定によるもの (1/2減額)	9 0 1 1	12 ア 2,026	21 イ 198,851	31 ウ 92,403	40 2,074	49 203,159	59 84,985	
第2項の規定によるもの (1/2減額)	0 2 1	エ 379	オ 33,271	カ 21,126	445	29,117	14,294	
第3項の規定によるもの	1/3減額されるもの	0 3 1	0	0				
	2/3減額されるもの	0 4 1	0	0				
第5項の規定によるもの	1/3減額されるもの	0 5 1	0	0	0	0	0	
	2/3減額されるもの	0 6 1	0	0	0	0	0	
第6項の規定によるもの (2/3減額)	0 7 1	0	0	0	0	0	0	
第7項の規定によるもの	1/3減額されるもの	0 8 1	0	0				
	2/3減額されるもの	0 9 1	0	0				
第8項の規定によるもの (1/2減額)	1 0 1	0	0	0				
第11項の規定によるもの (1/3減額)	1 1 1							
第12項の規定によるもの (1/3減額)	1 2 1							
(平成14年附則第5条第28項) (2/3減額)	1 3 1				0	0	0	
(平成18年附則第13条第29項)	2/3減額されるもの	1 4 1	0	0	0	0	0	
	3/4減額されるもの	1 5 1	0	0	0	0	0	
(平成18年附則第13条第31項)	3/5減額されるもの	1 6 1	0	0	0	0	0	
合 計		1 7 1	2,405	232,122	113,529	2,519	232,276	99,279
	うち個人	1 8 1	2,175	213,403	103,658	2,430	227,210	96,927
	うち法人	1 9 1	230	18,719	9,871	89	5,066	2,352

地方公共団体コード						表番号	
1	0	2	0	1	6	7	8

第38表 建築年次区分による家屋に関する調

都道府県名

群馬県

市町村名

前橋市

建築年次	行番号		(1)	(2)	(3)	(4)	(5)	(6)	単位当たり価格		
			木造家屋		木造以外の家屋		計		$\frac{(ロ)}{(イ)}$	$\frac{(ニ)}{(ハ)}$	$\frac{(ヘ)}{(ホ)}$
			床面積 (㎡) (イ)	決定価格 (千円) (ロ)	床面積 (㎡) (ハ)	決定価格 (千円) (ニ)	床面積 (㎡) (ホ)	決定価格 (千円) (ヘ)	(イ) (円)	(ハ) (円)	(ホ) (円)
38年1月1日以前	9	0 1 0	¹² 1,418,549	²³ 2,301,045	³⁴ 125,176	⁴⁵ 1,310,181	⁵⁶ 1,543,725	⁶⁷ 3,611,226	1,622	10,467	2,339
38年1月2日～41年1月1日	0	2 0	252,606	1,791,313	184,193	2,676,862	436,799	4,468,175	7,091	14,533	10,229
41年1月2日～44年1月1日	0	3 0	491,252	4,492,099	299,385	3,713,194	790,637	8,205,293	9,144	12,403	10,378
44年1月2日～47年1月1日	0	4 0	613,990	7,669,767	508,811	8,037,155	1,122,801	15,706,922	12,492	15,796	13,989
47年1月2日～50年1月1日	0	5 0	640,891	8,088,740	582,253	14,512,279	1,223,144	22,601,019	12,621	24,924	18,478
50年1月2日～53年1月1日	0	6 0	757,849	10,173,596	592,886	16,795,766	1,350,735	26,969,362	13,424	28,329	19,966
53年1月2日～56年1月1日	0	7 0	848,905	11,795,540	723,722	24,186,004	1,572,627	35,981,544	13,895	33,419	22,880
56年1月2日～59年1月1日	0	8 0	717,658	10,579,327	622,903	23,020,720	1,340,561	33,600,047	14,741	36,957	25,064
59年1月2日～62年1月1日	0	9 0	701,262	12,748,263	746,765	26,909,357	1,448,027	39,657,620	18,179	36,035	27,387
62年1月2日～平成2年1月1日	1	0 0	795,119	19,042,785	928,352	41,377,783	1,723,471	60,420,568	23,950	44,571	35,057
平成2年1月2日～平成5年1月1日	1	1 0	750,113	21,986,380	1,056,473	59,662,279	1,806,586	81,648,659	29,311	56,473	45,195
平成5年1月2日～平成8年1月1日	1	2 0	824,113	29,525,357	785,879	45,475,788	1,609,992	75,001,145	35,827	57,866	46,585
平成8年1月2日～平成11年1月1日	1	3 0	767,250	31,236,926	893,409	45,364,506	1,660,659	76,601,432	40,713	50,777	46,127
平成11年1月2日～平成14年1月1日	1	4 0	719,433	32,870,163	732,956	39,930,058	1,452,389	72,800,221	45,689	54,478	50,124
平成14年1月2日～平成17年1月1日	1	5 0	639,998	33,364,888	679,756	39,770,139	1,319,754	73,135,027	52,133	58,506	55,416
平成17年1月2日～平成18年1月1日	1	6 0	198,245	12,538,256	208,989	14,734,742	407,234	27,272,998	63,246	70,505	66,971
平成18年1月2日～平成19年1月1日 (新 増 分)	1	7 0	キ 195,449	ヨ 12,290,133	リ 239,359	レ 17,153,194	434,808	29,443,327	62,882	71,663	67,716
合計(平成19年度総評価額等)	1	8 0	ニ 11,332,682	キ 262,494,578	ス 9,911,267	タ 424,630,007	21,243,949	687,124,585	23,163	42,843	32,344

地方公共団体コード						表番号	
1	0	2	0	1	6	7	8
1	0	2	0	1	6	7	3
							9

第39表 家屋の変動に関する調

都道府県名

群馬県

市町村名

前橋市

摘要	行番号			(1)	(2)	(3)	(4)					
				木造家屋 床面積 _(㎡)	決定価格 (千円)	木造以外の家屋 床面積 _(㎡)	決定価格 (千円)					
平成18年度の概要調書(修正前) (1)	9	0	1	0	12	11,247,671	22	251,298,658	34	9,781,170	44	410,953,221
18年度概要調書の修正 17. 1. 1以前の減少分、 その他の捕捉誤り (2)	0	0	2	0		904		6,422		1,578		11,391
17. 1. 1以前の増築分及び 増築分の捕捉漏れ (3)	0	0	3	0		1,572		36,464		2,853		36,298
17. 1. 2～18. 1. 1の 減少分の捕捉誤り (4)	0	0	4	0		2,035		16,303		11,480		217,895
17. 1. 2～18. 1. 1の 改築分、その他の捕捉誤り (5)	0	0	5	0		0		0		0		0
17. 1. 2～18. 1. 1の 新築分及び増築分の捕捉漏れ (6)	0	0	6	0		770		17,838		1,334		36,777
平成18年度の概要調書(修正後) (1) - (2) + (3) - (4) + (5) + (6) (7)	0	0	7	0		11,247,074		251,330,235		9,772,299		410,797,010
減少分家屋 (8)	0	0	8	0		109,082		1,115,200		96,613		3,044,892
減価分家屋 (9)	0	0	9	0								
不均衡是正による増減額等 (10)	1	1	0	0		0		0		0		0
改築分等家屋 (11)	1	1	1	0				0				0
課税・非課税変更分家屋 (12)	1	1	2	0		△ 759		△ 10,590		△ 3,778		△ 275,305
在来分家屋 (13)	1	1	3	0		(7)-(8)+(12) 11,137,233		(7)-(8)-(9)+(10)+(11)+(12) 250,204,445		(7)-(8)+(12) 9,671,908		(7)-(8)-(9)+(10)+(11)+(12) 407,476,813
新築分家屋 (14)	1	1	4	0		191,544		12,069,938		224,517		16,339,824
増築分家屋 (15)	1	1	5	0		3,905		220,195		14,842		813,370
平成19年度の決定価格等 (13) + (14) + (15) (16)	1	1	6	0		11,332,682		262,494,578		9,911,267		424,630,007

地方公共団体コード						表番号	
1	0	2	0	1	6	7	8
						4	0

第40表 法附則第16条第1項及び第2項による軽減税額等の床面積区分に関する調(平成19年度に新たに軽減の対象となったものについて)

都道府県名

群馬県

市町村名

前橋市

区分	行番号			(1)	(2)	(3)	(4)	(5)	(6)	(7)	(8)	(9)										
				1 個 当 た り 床 面 積			100 m ² 超 120 m ² 以下			120 m ² 超 140 m ² 以下												
				50 m ² 以上 100 m ² 以下 (貸家の用に供される場合は40m ² 以上100m ² 以下)			個 数 (個)	床 面 積 (m ²)	軽 減 税 額 (千円)	個 数 (個)	床 面 積 (m ²)	軽 減 税 額 (千円)	個 数 (個)	床 面 積 (m ²)	軽 減 税 額 (千円)							
第1項・3年間適用	9	0	1	0	12	656	17	40,401	25	19,059	33	492	38	53,090	46	24,773	54	475	59	60,695	67	26,095
第2項・5年間適用	0	2	0	0		257		19,487		12,567		62		6,584		4,148		23		2,832		1,784
合 計	0	3	0	0		913		59,888		31,626		554		59,674		28,921		498		63,527		27,879

区分	行番号			(10)	(11)	(12)	(13)	(14)	(15)	(16)	(17)	(18)										
				1 個 当 た り 床 面 積			160 m ² 超 200 m ² 以下			200 m ² 超 240 m ² 以下												
				140 m ² 超 160 m ² 以下			個 数 (個)	床 面 積 (m ²)	軽 減 税 額 (千円)	個 数 (個)	床 面 積 (m ²)	軽 減 税 額 (千円)	個 数 (個)	床 面 積 (m ²)	軽 減 税 額 (千円)							
第1項・3年間適用	9	0	1	1	12	202	17	30,094	25	11,207	33	158	38	27,520	46	8,844	54	38	59	8,078	67	2,117
第2項・5年間適用	0	2	1	1		23		3,294		1,745		7		1,277		427		4		897		254
合 計	0	3	1	1		225		33,388		12,952		165		28,797		9,271		42		8,975		2,371

区分	行番号			(19)	(20)	(21)	(22)	(23)	(24)									
				1 個 当 た り 床 面 積			計											
				240 m ² 超 280 m ² 以下			個 数 (個)	床 面 積 (m ²)	軽 減 税 額 (千円)	個 数 (個)	床 面 積 (m ²)	軽 減 税 額 (千円)						
第1項・3年間適用	9	0	1	2	12	5	17	1,262	25	308	33	ア	38	2,026	46	ウ	53	92,403
第2項・5年間適用	0	2	2	2		3		759		201		エ		379		カ		21,126
合 計	0	3	2	2		8		2,021		509				2,405				113,529

地方公共団体コード						表番号	
1	0	2	0	1	6	7	8
1						4	1

第41表 法附則第16条第1項及び第2項の減額適用を受けなかった住宅の個数に関する調(平成19年度に新たに課税の対象となったものについて)

都道府県名

群馬県

市町村名

前橋市

区分	行番号			(1)	(2)	(3)	(4)	(5)						
				A 床面積要件を満たさない住宅										
				50㎡(貸家の場合40㎡)未満(個)	280㎡超300㎡以下(個)	300㎡超320㎡以下(個)	320㎡超(個)	計(個)						
第1項・3年間適用	9	0	1	0	12	285	17	1	22	1	27	5	32	292
第2項・5年間適用	0	2	0		54		0	0	0	0	0	0	54	
合計	0	3	0		339		1	1	1	1	5	5	346	

区分	行番号			(6)	(7)	(8)	(9)	(10)	(11)	(12)	(13)									
				B 居住割合が1/2未満の併用住宅等							A・Bの要件を満たさないために減額の適用を受けなかった住宅									
				計(個)	うち、床面積要件を満たさない住宅				小計(個)	個数	床面積(㎡)									
50㎡(貸家の場合40㎡)未満(個)	280㎡超300㎡以下(個)	300㎡超320㎡以下(個)	320㎡超(個)																	
第1項・3年間適用	9	0	1	1	12	1	17	0	22	0	27	0	32	0	37	0	42	293	47	11,527
第2項・5年間適用	0	2	1		0		0	0	0	0	0	0	0	0	0	0	54		1,345	
合計	0	3	1		1		0	0	0	0	0	0	0	0	0	0	347		12,872	

地方公共団体コード						表番号	
1	0	2	0	1	6	7	8
						4	2

第42表 新築住宅に関する調

都道府県名

群馬県

市町村名

前橋市

区分	行番号	棟数	住居数	床面積 (㎡)	決定価格 (千円)	床面積 / 決定価格			
						住居数	床面積(円)		
木造家屋	専用住宅 (1)	9010	12 1,263	18 1,290	24 158,617	32 10,290,906	123	64,879	
	併用住宅 (2)		42 39	48 40	54 4,160	62 244,275	104	58,720	
	農家住宅 (3)	9030	12 0	18 0	24 0	32 0	0	0	
	共同住宅・寄宿舍 (4)		42 44	48 265	54 11,650	62 689,773	44	59,208	
	計 (1) + (2) + (3) + (4) (5)	9050	12 1,346	18 1,595	24 174,427 _a	32 11,224,954 _b	109	64,353	
木造住宅	鉄骨鉄筋コンクリート造 (6)		42 0	48 0	54 0	62 0	0	0	
	鉄筋コンクリート造 (7)	9070	12 18	18 224	24 22,538	32 2,157,896	101	95,745	
	鉄骨造 (8)		42 23	48 23	54 4,041	62 299,263	176	74,057	
	軽量鉄骨造 (9)	9090	12 288	18 294	24 39,665	32 2,894,892	135	72,984	
	れんが造 コンクリートブロック造 (10)		42 0	48 0	54 0	62 0	0	0	
	その他 (11)	9110	12 0	18 0	24 0	32 0	0	0	
	小計 (6) + (7) + (8) + (9) + (10) + (11) (12)		42 329	48 541	54 66,244	62 5,352,051	122	80,793	
	外の家屋	鉄骨鉄筋コンクリート造 (13)	9130	12 1	18 36	24 3,614	32 338,844	100	93,759
		鉄筋コンクリート造 (14)		42 9	48 150	54 8,499	62 718,995	57	84,598
		鉄骨造 (15)	9150	12 11	18 137	24 5,448	32 450,941	40	82,772
		軽量鉄骨造 (16)		42 76	48 402	54 16,600	62 1,181,689	41	71,186
れんが造 コンクリートブロック造 (17)		9170	12 0	18 0	24 0	32 0	0	0	
その他 (18)			42 0	48 0	54 0	62 0	0	0	
小計 (13) + (14) + (15) + (16) + (17) + (18) (19)		9190	12 97	18 725	24 34,161	32 2,690,469	47	78,758	
寄宿舍 (20)		42 1	48 3	54 119	62 7,771	40	65,303		
計 (12) + (19) + (20) (21)	9210	12 427	18 1,269	24 100,524 _c	32 8,050,291 _d	79	80,083		
合計 (5) + (21) (22)		42 1,773	48 2,864	54 274,951	62 19,275,245 _e	96	70,104		

地方公共団体コード						表番号	
1	0	2	0	1	6	7	4

第43表 法附則第16条の2の規定による軽減税額等に関する調（その1）

都道府県名 群馬県

市町村名 前橋市

第10項の規定によるもの	区分	行番号	(1) 総 数			(4) 平成19年度に新たに軽減の対象となったもの			
			個 数	床 面 積 (㎡)	軽 減 税 額 (千円)	個 数	床 面 積 (㎡)	軽 減 税 額 (千円)	
			法附則第16条の適用のあるもの	1/4	9 0 1 0	12 0	19 0	28 0	37 0
		1/6	0 2 0	0	0	0	0	0	0
法附則第16条の適用のないもの	1/2	0 3 0	0	0	0	0	0	0	0
		1/3	0 4 0	0	0	0	0	0	0
	合 計	0 5 0	0	0	0	0	0	0	0

第10項の規定によるもの	区分	行番号	(7) 平成19年度で第16条のみ軽減期間の終了するもの			(10) 平成19年度で軽減期間が終了するもの			
			個 数	床 面 積 (㎡)	軽 減 税 額 (千円)	個 数	床 面 積 (㎡)	軽 減 税 額 (千円)	
			法附則第16条の適用のあるもの	1/4	9 0 1 1	12 0	19 0	28 0	37 0
		1/6	0 2 1	0	0	0	0	0	0
法附則第16条の適用のないもの	1/2	0 3 1				0	0	0	0
		1/3	0 4 1			0	0	0	0
	合 計	0 5 1	0	0	0	0	0	0	0

第11項の規定によるもの	区分	行番号	(1) 総 数			(4) 平成19年度に新たに軽減の対象となったもの		
			個 数	床 面 積 (㎡)	軽 減 税 額 (千円)	個 数	床 面 積 (㎡)	軽 減 税 額 (千円)
			法附則第16条の適用のあるもの	1/4	9 0 6 0	12 0	19 0	28 0
法附則第16条の適用のないもの	1/2	0 7 0	0	0	0	0	0	0
	合 計	0 8 0	0	0	0	0	0	0

第11項の規定によるもの	区分	行番号	(7) 平成19年度で第16条のみ軽減期間の終了するもの			(10) 平成19年度で軽減期間が終了するもの		
			個 数	床 面 積 (㎡)	軽 減 税 額 (千円)	個 数	床 面 積 (㎡)	軽 減 税 額 (千円)
			法附則第16条の適用のあるもの	1/4	9 0 6 1	12	19	28
法附則第16条の適用のないもの	1/2	0 7 1						
	合 計	0 8 1	0	0	0	0	0	0

地方公共団体コード	表番号
1 0 2 0 1 6	4 3

第43表 法附則第16条の2の規定による軽減税額等に関する調（その2）

都道府県名 群馬県

市町村名 前橋市

第13項の規定による	区分	行番号	(1) 総 数			(4) 平成19年度に新たに軽減の対象となったもの		
			個 数	床 面 積 (㎡)	軽 減 税 額 (千円)	個 数	床 面 積 (㎡)	軽 減 税 額 (千円)
			法附則第16条の適用のあるもの	1/4	0 9 0	0	0	0
法附則第16条の適用のないもの	1/2	1 0 0	0	0	0	0	0	
合 計		1 1 0	0	0	0	0	0	

第13項の規定による	区分	行番号	(7) 平成19年度で第16条のみ軽減期間の終了するもの			(10) 平成19年度で軽減期間が終了するもの		
			個 数	床 面 積 (㎡)	軽 減 税 額 (千円)	個 数	床 面 積 (㎡)	軽 減 税 額 (千円)
			法附則第16条の適用のあるもの	1/4	0 9 1	0	0	0
法附則第16条の適用のないもの	1/2	1 0 1						
合 計		1 1 1	0	0	0	0	0	

平成19年度 都市計画税に関する調報告書

都道府県名 群馬県

市町村名 前橋市

地方公共団体コード	1 ¹	0	2	0	1	6 ⁶
表番号・行番号	7 ⁷	0	0	0	0	0 ¹¹
市町村判別コード	特定市・・・1 特定市以外の市町村・2					2 ¹²
団体区分コード	13 ¹³	/	/	/	/	2 ¹⁶

(注) 「特定市」の区分については「ガイダンス表<<データ入力>>1-3」に留意すること。

(注) 自動的に付与される。

地方公共団体コード					表番号			
1	0	2	0	1	6	7	5	8

平成19年度 都市計画税に関する調
第51表 都市計画区域及び課税区域に関する調

都道府県名 群馬県

市町村名 前橋市

区 分	行 番 号			(1)	(2)	(3)	(4)	(5)
	9	1	0	市町村の面積(千㎡)	市街化区域(千㎡) A	市街化調整区域(千㎡) B	その他(千㎡) C	計(A+B+C)(千㎡)
課税区域の面積	0	1	0	12	23 ア 32,443	33 イ	43 ウ 2,017	53 エ 34,460
都市計画区域の面積	0	2	0	甲 241,220	オ 48,330	カ 99,010	キ 93,880	ク 241,220

区 分	行 番 号			(6)	(7)	(8)	(9)
	9	1	1	都市計画区域の 指定の有無	市街化区域等の 設定の有無	都市計画税の 課税の有無	都市計画事業の 認可の有無
課税区域の面積	0	1	1	12	13	14	15
都市計画区域の面積	0	2	1	ケ 1	コ 1	サ 1	チ 1

指定有……「1」 指定無……「2」
 設定有……「1」 設定無……「2」
 課税有……「1」 課税無……「2」
 認可有……「1」 認可無……「2」

地方公共団体コード						表番号	
¹ 1	0	2	0	1	6	⁷ 5	⁸ 2


第52表 納税義務者数に関する調

都道府県名

群馬県

市町村名

前橋市



区 分		行 番 号			(1) 総 数 (人)	(2) 法定免税点未満のもの(人)	(3) 法定免税点以上のもの(人)
土 地	個 人	⁹ 0	1	0	¹² 56,663	²² 1,670	³² 54,993 ⁴¹
	法 人	0	2	0	2,352	54	2,298
	計	0	3	0	59,015	1,724	57,291
家 屋	個 人	0	4	0	60,418	4,036	56,382
	法 人	0	5	0	3,074	108	2,966
	計	0	6	0	63,492	4,144	59,348
実 数	個 人	0	7	0	77,941	4,372	73,569
	法 人	0	8	0	3,593	136	3,457
	計	0	9	0	81,534	4,508	77,026

地方公共団体コード						表番号	
1	0	2	0	1	6	7	8
						5	3

第53表 地積及び床面積等に関する調
(法定免税点以上のもの)

都道府県名 群馬県

市町村名 前橋市

区 分		行 番 号			(1) 市 街 化 区 域	(2) 市 街 化 調 整 区 域	(3) そ の 他	(4) 計					
土 地 の 積 (千㎡)	宅 地 等	宅 地	9	0	1	0	12	25,849	24	34	1,141	45	シ ⁵⁷ 26,990
		そ の 他	0	2	0			1,597			199		ス 1,796
		小 計	0	3	0			27,446	0		1,340		セ 28,786
	農 地	0	4	0			3,661			600		タ 4,261	
	計	0	5	0			チ 31,107	0		ツ 1,940		テ ト 33,047	
家床 の積 (㎡)	木 造 家 屋	0	6	0			5,882,397				252,700		6,135,097
	木 造 以 外 の 家 屋	0	7	0			6,747,237				137,245		6,884,482
	計	0	8	0			ナ 12,629,634	ニ 0		ヌ 389,945		ネ 13,019,579	
土 地 の 筆 数 (筆)	宅 地 等	宅 地	0	9	0			102,083				3,788	ノ 105,871
		そ の 他	1	0	0			6,396			421		フ 6,817
		小 計	1	1	0			108,479	0		4,209		ハ 112,688
	農 地	1	2	0			7,409			781		ヘ 8,190	
	計	1	3	0			ヘ 115,888	ホ 0		マ 4,990		メ 120,878	
家屋 の棟 数 (棟)	木 造 家 屋	1	4	0			55,220				2,435		78,142
	木 造 以 外 の 家 屋	1	5	0			19,664			823		ミ 20,487	
	計	1	6	0			ミ 74,884	ム 0		メ 3,258		モ 78,142	

地方公共団体コード						表番号	
1	0	2	0	1	6	7	8

第54表 決定価格及び課税標準額に関する調
(法定免税点以上のもの)

都道府県名

群馬県

市町村名

前橋市

区 分				行 番 号			(1) (2) (3) (4)								
							決 定 価 格								
				市 街 化 区 域 (千円)			市 街 化 調 整 区 域 (千円)	そ の 他 (千円)	計 (千円)						
土 地	宅 用 地	小 規 模 住 宅 用 地	個 人	9	0	1	0	12	530,002,291	24		34	11,644,676	45	モ 57 541,646,967
			法 人	0	2	0		21,878,304				126,008		ヤ 22,004,312	
		一 般 住 宅 用 地	個 人	0	3	0		171,790,966				8,074,486		ユ 179,865,452	
			法 人	0	4	0		3,538,964				127,564		ヨ 3,666,528	
	非 宅 用 地	個 人 非 宅 用 地	0	5	0		165,647,538				5,998,714		ラ 171,646,252		
			法 人 非 宅 用 地	0	6	0		212,471,412				1,554,806		リ 214,026,218	
	小 計				0	7	0		1,105,329,475	0			27,526,254		ル 1,132,855,729
	農 地				0	8	0		98,012,027				54,936		ロ 98,066,963
	そ の 他				0	9	0		48,299,763				1,585,344		49,885,107
	計				1	0	0		1,251,641,265	0			29,166,534		1,280,807,799
家 屋	木 造 家 屋			1	1	0		151,548,491				5,954,732		157,503,223	
	木 造 以 外 の 家 屋			1	2	0		325,294,367				4,841,422		330,135,789	
	計			1	3	0		476,842,858	0			10,796,154		487,639,012	
合 計				1	4	0		1,728,484,123	0			39,962,688		1,768,446,811	

地方公共団体コード						表番号	
1	0	2	0	1	6	7	8
						5	4

第54表 決定価格及び課税標準額に関する調(つづき)
(法定免税点以上のもの)

都道府県名 群馬県
市町村名 前橋市

区 分				行 番 号			(5) 課 税 標 準 額				(9) 実 定 税 率 B	(10) 調 定 見 込 額 A×B (千円)			
							市 街 化 区 域 (千円)	市 街 化 調 整 区 域 (千円)	そ の 他 (千円)	計 (千円) A					
土 地	宅 用 地	小 規 模 住 宅 用 地	個 人	0	1	1	12	176,527,099	25	3,551,353	47	180,078,452	61	69	
			法 人	0	2	1		7,291,831		37,998		7,329,829			
		一 般 住 宅 用 地	個 人	0	3	1		107,022,018		3,833,589		110,855,607			
			法 人	0	4	1		2,260,036		62,981		2,323,017			
	非 住 宅 用 地	個 人 非 住 宅 用 地	0	5	1		115,178,019		3,499,292		118,677,311				
			法 人 非 住 宅 用 地	0	6	1		147,773,423		918,256		148,691,679			
	小 計				0	7	1		556,052,426	0	11,903,469		567,955,895		
	農 地				0	8	1		20,347,758		54,915		20,402,673		
	そ の 他				0	9	1		33,033,359		972,651		34,006,010		
	計				1	0	1		609,433,543	0	12,931,035		622,364,578		
家 屋	木 造 家 屋			1	1	1		151,548,066		5,954,732		157,502,798			
	木 造 以 外 の 家 屋			1	2	1		324,435,409		4,775,565		329,210,974			
	計			1	3	1		475,983,475	0	10,730,297		486,713,772			
合 計				1	4	1		1,085,417,018	0	23,661,332		1,109,078,350	0.200 %	2,218,157	

地方公共団体コード						表番号	
¹ 1	0	2	0	1	6	⁷ 5	⁸ 5

第55表 平成20年度に新たに法定免税点以上になる
見込みの土地に関する調
(法定免税点以上のもの)

都道府県名 群馬県

市町村名 前橋市

区 分	(1) 行 番 号			(2) 地 積 (m ²)	(3) 平成20年度分 課税標準額 (千円) A	(4) 左に係る平成19年度 分課税標準額 (千円) B	納税義務者数(人) C	1人当たり課税標準額	
	⁹ 0	1	0					$\frac{A}{C}$ (円)	$\frac{B}{C}$ (円)
法定免税点以上になる見込みの土地	¹² 0	1	0	4,627	²⁴ 11,488	³⁷ 10,612	⁵⁰ 25	⁵⁷ 459,520	⁵⁷ 424,480

地方公共団体コード						表番号	
1	0	2	0	1	6	7	8
						5	6

第56表 三大都市圏の特定市に所在する市街化区域内の農地に関する調
(法定免税点以上のもの)

都道府県名 群馬県
市町村名 前橋市

区分	行番号	(1) 納税義務者(人)			(2) 地積(千㎡)		(3) 決定価格(千円)		(4) 課税標準額(千円)		(5) 筆数(筆)	
		9	1	0	12	24	39	54	69	80		
特定市街化区域	平の	本則による(価格の3分の2)課税がなされたもの										
	成	0	1	0								
	市	0	2	0								
	十	0	3	0								
	街	0	4	0								
	五	0	5	0								
	年	0	6	0								
	化	0	7	0								
	区	0	8	0								
	以	0	9	0								
	域	1	0	0								
	前	1	1	0								
	街	1	2	0								
	農	1	3	0								
	参	1	4	0								
	入	1	5	0								
	地	1	6	0								
	化	1	7	0								
	区	1	8	0								
	域	1	9	0								
農	2	0	0									
地	2	1	0									
化	2	2	0	0	0	0	0	0	0	0	0	
区	2	3	0									
域	2	4	0									
農	2	5	0									
地	2	6	0									
化	2	7	0									
区	2	8	0									
域	2	9	0									
農	3	0	0									
地	3	1	0									
化	3	2	0									
区	3	3	0									
域	3	4	0									
農	3	5	0									
地	3	6	0									
化	3	7	0									
区	3	8	0									
域	3	9	0									
農	4	0	0									
地	4	1	0									
化	4	2	0									
区	4	3	0									
域	4	4	0	0	0	0	0	0	0	0	0	
農	4	4	0									
地	4	4	0									
化	4	4	0									

地方公共団体コード						表番号	
1	0	2	0	1	6	7	8

第56表 三大都市圏の特定市に所在する市街化区域内の農地に関する調（つづき）
（法定免税点以上のもの）

都道府県名 群馬県
市町村名 前橋市

区 分		行 番 号	(1) 納 税 義 務 者 (人)	(2) 地 積 (千㎡)	(3) 決 定 価 格 (千円)	(4) 課 税 標 準 額 (千円)	(5) 筆 数 (筆)
合 計	本則による（価格の3分の2）課税がなされたもの	9 4 5 0	12 0	24 0	39 0	54 0	69 80
	負担水準0.95以上1.0未満	4 6 0	0	0	0	0	0
	負担水準0.9以上0.95未満	4 7 0	0	0	0	0	0
	負担水準0.85以上0.9未満	4 8 0	0	0	0	0	0
	負担水準0.8以上0.85未満	4 9 0	0	0	0	0	0
	負担水準0.75以上0.8未満	5 0 0	0	0	0	0	0
	負担水準0.7以上0.75未満	5 1 0	0	0	0	0	0
	負担水準0.65以上0.7未満	5 2 0	0	0	0	0	0
	負担水準0.6以上0.65未満	5 3 0	0	0	0	0	0
	負担水準0.55以上0.6未満	5 4 0	0	0	0	0	0
	負担水準0.5以上0.55未満	5 5 0	0	0	0	0	0
	負担水準0.45以上0.5未満	5 6 0	0	0	0	0	0
	負担水準0.4以上0.45未満	5 7 0	0	0	0	0	0
	負担水準0.35以上0.4未満	5 8 0	0	0	0	0	0
	負担水準0.3以上0.35未満	5 9 0	0	0	0	0	0
	負担水準0.25以上0.3未満	6 0 0	0	0	0	0	0
	負担水準0.2以上0.25未満	6 1 0	0	0	0	0	0
	負担水準0.15以上0.2未満	6 2 0	0	0	0	0	0
	負担水準0.1以上0.15未満	6 3 0	0	0	0	0	0
	負担水準0.05以上0.1未満	6 4 0	0	0	0	0	0
負担水準0.05未満	6 5 0	0	0	0	0	0	
	計	6 6 0	0	0	0	0	0
第 61 表 の う ち 生 産 緑 地 に 係 る も の		6 7 0		そ	た	ち	

地方公共団体コード						表番号	
1	0	2	0	1	6	7	8

第57表 課税標準の特例に関する調
(法定免税点以上のもの)

都道府県名

群馬県

市町村名

前橋市

区分	行番号	(1)	(2)	(3)	(4)	(5)	(6)	(7)				
		法第702条第2項かっこ書の規定による課税標準の特例により減額となる課税標準額										
		法第702条第2項かっこ書										
		第9項(日本放送協会) (千円)	第10項(日本原子力研究開発機構) (千円)	第11項(登録有形文化財等) (千円)	第23項(農業・食品産業技術総合研究機構) (千円)	第24項(関西国際空港株式会社) (千円)	第25項(日本電気計器検定所) (千円)	第26項(日本消防検定協会) (千円)				
宅地等	宅地	9 0	1 1	0 0	12	22	32	42	52	62	72	81
	その他	0	2	0								
農地		0	3	0								
土地計		0	4	0	0	0	0	0	0	0	0	0
家屋		0	5	0	91,131							
合計		0	6	0	91,131	0	0	0	0	0	0	0

地方公共団体コード						表番号	
1	0	2	0	1	6	7	8

第57表 課税標準の特例に関する調 (つづき)
(法定免税点以上のもの)

都道府県名

群馬県

市町村名

前橋市

区分	行番号	(8) (9) (10) (11) (12) (13) (14)									
		法第702条第2項かっこ書による課税標準の特例により減額となる課税標準額									
		法第702条第2項かっこ書									
		第27項 (小型船舶検査機構) (千円)	第28項 (軽自動車検査協会) (千円)	第30項 (信用協同組合等) (千円)	第31項 (水資源機構) (千円)	第33項 (中部国際空港) (千円)	第36項 (社会保険診療報酬支払基金) (千円)	第37項 (自動車安全運転センター) (千円)			
宅地等	宅地	9 0	1 1	12	22	32	42	52	62	72	81
	その他	0	2	1							
農地		0	3	1							
土地計		0	4	1	0	0	0	0	0	0	0
家屋		0	5	1							
合計		0	6	1	0	0	0	0	0	0	0

地方公共団体コード						表番号		
1	0	2	0	1	6	7	5	
							7	8

第57表 課税標準の特例に関する調 (つづき)
(法定免税点以上のもの)

都道府県名 群馬県

市町村名 前橋市

区分	行番号	(15)	(16)	(17)	(18)	(19)	(20)	(21)			
		法附則第15条、法附則第15条の2又は法附則第15条の3の規定による課税標準の特例により減額となる課税標準額									
		法 附 則 第 15 条									
		第2項(倉庫) (千円)	第14項(外貿埠頭公 社の特定用途港湾施 設(H10.3.31まで取 得分)) (千円)	第15項(外貿埠頭公 社の特定用途港湾施 設(H18.4.1~H20.3.31ま で取得分)) (千円)	第32項(大規模改良 停車場建物等) (千円)	第34項(譲受固定資 産) (千円)	第38項(身体障害者 等の移動円滑化停車 場建物等) (千円)	第41項(公共荷さば き施設) (千円)			
宅地等	宅地	9 0	1 2	12	22	32	42	52	62	72	81
	その他	0	2								
農地		0	3								
土地計		0	4	2	0	0	0	0	0	0	0
家屋		0	5								
合計		0	6	2	0	0	0	0	0	0	0

地方公共団体コード						表番号	
1	0	2	0	1	6	7	8

第57表 課税標準の特例に関する調 (つづき)
(法定免税点以上のもの)

都道府県名

群馬県

市町村名

前橋市

区 分	行 番 号	(22)	(23)	(24)	(25)	(26)	(27)	(28)			
		法 附 則 第 15 条									
		第42項(一般廃棄物 処理施設) (千円)	第44項(民間資金等 の活用による公共施 設等) (千円)	第45項(認定都市再 生事業) (千円)	第47項(成田国際空 港) (千円)	第48項(国立大学法 人の校舎) (千円)	第49項(地下駅火災 対策施設) (千円)	第50項(地下街等の 洪水時避難施設) (千円)			
宅地等	宅地	9 0	1 3	12	22	32	42	52	62	72	81
	その他	0	2	3							
農地		0	3	3							
土地計		0	4	3	0	0	0	0	0	0	0
家屋		0	5	3							
合計		0	6	3	0	0	0	0	0	0	0

地方公共団体コード						表番号	
1	0	2	0	1	6	7	8

第57表 課税標準の特例に関する調 (つづき)
(法定免税点以上のもの)

都道府県名

群馬県

市町村名

前橋市

		(29)	(30)	(31)	(32)	(33)	(34)	(35)
区 分	行 番 号	法附則第15条、法附則第15条の2又は法附則第15条の3の規定による課税標準の特例により減額となる課税標準額						
		法 附 則 第 15 条			法附則第15条の2	法 附 則 第 15 条 の 3		
		第51項(港湾施設) (千円)	第52項(都市鉄道施設等) (千円)	第55項(外貨埠頭公社の民営化会社に係る承継特例) (千円)	第2項(三島特例) (千円)	第1項(旅客会社等に係る承継特例)(法附則第15条の2第2項の三島特例にかかるとるものを除く) (千円)	第1項(旅客会社等に係る承継特例)(法附則第15条の2第2項の三島特例にかかるとるものに限る) (千円)	第2項(旅客会社等に係る基盤整備事業) (千円)
宅地等	宅地	0	0	0	0	0	0	0
	その他	0	0	0	0	75,722	0	0
農地		0	0	0	0	0	0	0
土地計		0	0	0	0	75,722	0	0
家屋		0	0	0	0	0	0	0
合計		0	0	0	0	75,722	0	0

地方公共団体コード						表番号	
1	0	2	0	1	6	7	8

第57表 課税標準の特例に関する調 (つづき)
(法定免税点以上のもの)

都道府県名

群馬県

市町村名

前橋市

区 分		行 番 号		(36)	(37)	(38)	(39)	(40)	(41)	(42)			
				改正法の規定によるもの平成19年改正法附則第8条			改正法の規定によるもの平成19年改正法附則第11条		改正法の規定によるもの平成18年改正法附則第20条				
				第 1 項	第 2 項	第 3 項	第 2 項	第 3 項	第 2 項	第 3 項			
				法第702条第2項かつ こ書第30項(特定信用 協同組合等(第3項 適用以外の分)) (千円)	法第702条第2項かつ こ書第30項(特定信用 協同組合等以外の 信用協同組合等) (千円)	法第702条第2項かつ こ書第30項(特定信用 協同組合等(合併 分)) (千円)	旧法附則第15条第2 項(倉庫) (千円)	旧法附則第15条第53 項(地下街等の洪水 時避難施設) (千円)	旧法附則第15条第18 項(外貿埠頭公社の 特定用途港湾施設 (H10.4.1~H18.3.31 まで取得分)) (千円)	旧法附則第15条第39 項(大規模改良停車 場建物等) (千円)			
宅 地 等	宅 地	9	0	1	5	12	22	32	42	52	62	72	81
	その他	0	0	2	5								
農 地		0	0	3	5								
土 地 計		0	0	4	5	0	0	0	0	0	0	0	0
家 屋		0	0	5	5	80,094	696,353						
合 計		0	0	6	5	80,094	696,353	0	0	0	0	0	0

地方公共団体コード						表番号	
1	0	2	0	1	6	7	8

第57表 課税標準の特例に関する調 (つづき)
(法定免税点以上のもの)

都道府県名

群馬県

市町村名

前橋市

区 分		行 番 号			(43)	(44)	(45)	(46)	(47)	(48)	(49)		
					改正法の規定によるもの平成17年改正法附則第10条			改正法の規定によるもの平成16年改正法附則第19条		改正法の規定によるもの平成15年改正法附則第18条			
					第 4 項	第 5 項	第 6 項	第 3 項	第 4 項	第 3 項			
					旧法第349条の3第39項(社会保険診療報酬支払基金) (千円)	旧法第349条の3第40項(自動車安全運転センター) (千円)	旧法附則第15条第3項(倉庫) (千円)	旧法附則第15条第3項(倉庫) (千円)	旧法附則第15条第20項(公的医療機関の譲受資産) (千円)	旧法第349条の3第28項(日本電気計器検定所) (千円)	旧法第349条の3第29項(日本消防検定協会) (千円)		
宅地等	宅地	9	0	1	6	12	22	32	42	52	62	72	81
	その他	0	2	6									
農地		0	3	6									
土地計		0	4	6	0	0	0	0	0	0	0	0	0
家屋		0	5	6									
合計		0	6	6	0	0	0	0	0	0	0	0	0

地方公共団体コード						表番号	
1	0	2	0	1	6	7	8

第57表 課税標準の特例に関する調 (つづき)
(法定免税点以上のもの)

都道府県名

群馬県

市町村名

前橋市

区 分	行 番 号	(50)		(51)		(52)		(53)		(54)		(55)		(56)	
		改正法の規定によるもの平成15年改正法附則第18条		改正法の規定によるもの平成14年改正法附則第9条		改正法の規定によるもの平成11年改正法附則第8条		改正法の規定によるもの平成10年改正法附則第13条		合 計		法附則第29条の5第7項			
		第 3 項		第 2 項 (倉庫)		第8項(農業・食品産業技術総合研究機構)		第2項(指定法人等大規模外貿埠頭)		合 計		徴収猶予分に相当する課税標準額			
		旧法第349条の3第30項(小型船舶検査機構) (千円)	旧法第349条の3第31項(軽自動車検査協会) (千円)	(千円)		(千円)		(千円)		(千円)		(千円)			
宅 地 等	宅 地	9	0	1	7	12	22	32	42	52	62	73	82	0	
	その他	0	0	2	7									75,722	
農 地		0	0	3	7									0	
土 地 計		0	0	4	7	0	0	0	0	0	0			75,722	0
家 屋		0	0	5	7									867,578	
合 計		0	0	6	7	0	0	0	0	0	0			943,300	0

地方公共団体コード						表番号	
1	0	2	0	1	6	7	8

第57表 課税標準の特例に関する調 (つづき)
(法定免税点以上のもの)

都道府県名

群馬県

市町村名

前橋市

区 分		行 番 号		(57)	(58)	(59)	(60)	(61)	(62)	(63)	
				法附則第29条の5 第8項 徴収猶予分に相当する課税標準額 (千円)	法附則第29条の5 第16項 減額分に相当する課税標準額 (千円)	法附則第29条の5 第17項 減額分に相当する課税標準額 (千円)	法附則第29条の6 第1項 減額分に相当する課税標準額 (千円)	法附則第16条の2 第10項 減額分に相当する課税標準額 (千円)	法附則第16条の2 第13項 減額分に相当する課税標準額 (千円)	改正法の規定によるもの 平成17年改正法附則 第12条第3項(法附則第 16条の2第10項) 減額分に相当する課 税標準額 (千円)	
宅 地 等	宅 地	9	0 1 8	12	22	32	42	52	62	72	81
	その他	0	2 8								
農 地		0	3 8								
土 地 計		0	4 8	0	0	0	0	0	0	0	0
家 屋		0	5 8								
合 計		0	6 8	0	0	0	0	0	0	0	0

地方公共団体コード						表番号	
1	0	2	0	1	6	7	8

第58表 宅地等の負担調整に関する調
(法定免税点以上のもの)

都道府県名 群馬県

市町村名 前橋市

区	分	(1) 行番号			(2) 納税義務者 (人)	(3) 地積 (千㎡)	(4) 決定価格 (千円)	(5) 課税標準額 (千円)	(6) 筆数 (筆)	
		9	1	0						
宅	個人用住宅	負担水準1.0以上	0	1	0	48,769	11,787	529,539,552	176,513,184	82,250
		負担水準0.95以上1.0未満	0	2	0	368	80	2,455,636	802,605	475
		負担水準0.9以上0.95未満	0	3	0	481	98	2,688,775	830,005	636
		負担水準0.85以上0.9未満	0	4	0	428	89	2,510,480	733,445	521
		負担水準0.8以上0.85未満	0	5	0	453	97	2,829,886	778,825	634
		負担水準0.75以上0.8未満	0	6	0	138	29	684,260	182,470	170
		負担水準0.7以上0.75未満	0	7	0	108	21	608,646	157,312	159
		負担水準0.65以上0.7未満	0	8	0	56	13	329,732	80,606	83
		負担水準0.6以上0.65未満	0	9	0					
		負担水準0.55以上0.6未満	1	0	0					
		負担水準0.5以上0.55未満	1	1	0					
		負担水準0.45以上0.5未満	1	2	0					
		負担水準0.4以上0.45未満	1	3	0					
		負担水準0.35以上0.4未満	1	4	0					
		負担水準0.3以上0.35未満	1	5	0					
		負担水準0.25以上0.3未満	1	6	0					
		負担水準0.2以上0.25未満	1	7	0					
		負担水準0.15以上0.2未満	1	8	0					
		負担水準0.1以上0.15未満	1	9	0					
		負担水準0.05以上0.1未満	2	0	0					
負担水準0.05未満	2	1	0							
	計	2	2	0	50,801	12,214	541,646,967	180,078,452	84,928	
地	法人用地	負担水準1.0以上	2	3	0	849	472	21,874,491	7,291,497	2,181
		負担水準0.95以上1.0未満	2	4	0	4	1	31,875	10,525	4
		負担水準0.9以上0.95未満	2	5	0	4	1	26,405	8,084	8
		負担水準0.85以上0.9未満	2	6	0	4	1	13,498	3,908	5
		負担水準0.8以上0.85未満	2	7	0	6	1	42,339	11,777	8
		負担水準0.75以上0.8未満	2	8	0	1	1	4,809	1,282	1
		負担水準0.7以上0.75未満	2	9	0	1	1	5,049	1,308	1
		負担水準0.65以上0.7未満	3	0	0	1	1	5,846	1,448	1
		負担水準0.6以上0.65未満	3	1	0					
		負担水準0.55以上0.6未満	3	2	0					
		負担水準0.5以上0.55未満	3	3	0					
		負担水準0.45以上0.5未満	3	4	0					
		負担水準0.4以上0.45未満	3	5	0					
		負担水準0.35以上0.4未満	3	6	0					
		負担水準0.3以上0.35未満	3	7	0					
		負担水準0.25以上0.3未満	3	8	0					
		負担水準0.2以上0.25未満	3	9	0					
		負担水準0.15以上0.2未満	4	0	0					
		負担水準0.1以上0.15未満	4	1	0					
		負担水準0.05以上0.1未満	4	2	0					
負担水準0.05未満	4	3	0							
	計	4	4	0	870	479	22,004,312	7,329,829	2,209	

地方公共団体コード						表番号	
1	0	2	0	1	6	7	8

第58表 宅地等の負担調整に関する調 (つづき)
(法定免税点以上のもの)

都道府県名 群馬県
市町村名 前橋市

区 分	行 番 号	(1)		(2)		(3)		(4)		(5)					
		納 税 義 務 者 (人)	地 積 (千㎡)	決 定 価 格 (千円)	課 税 標 準 額 (千円)	筆 数 (筆)									
一 般 住 宅 用 地 （ 個 人 ）	負担水準1.0以上	9	4	5	0	12	8,647	24	1,621	39	69,445,799	54	46,297,199	69	14,988
	負担水準0.95以上1.0未満		4	6	0		3,538		476		21,653,522		14,066,680		5,479
	負担水準0.9以上0.95未満		4	7	0		4,269		588		26,713,766		16,464,807		6,487
	負担水準0.85以上0.9未満		4	8	0		3,445		447		19,918,413		11,630,094		5,646
	負担水準0.8以上0.85未満		4	9	0		6,031		675		28,182,745		15,542,714		8,501
	負担水準0.75以上0.8未満		5	0	0		931		123		4,305,735		2,296,392		1,340
	負担水準0.7以上0.75未満		5	1	0		607		99		3,354,185		1,735,621		815
	負担水準0.65以上0.7未満		5	2	0		536		75		1,903,599		921,554		658
	負担水準0.6以上0.65未満		5	3	0		520		103		2,458,998		1,110,650		673
	負担水準0.55以上0.6未満		5	4	0		316		56		1,325,715		555,115		413
	負担水準0.5以上0.55未満		5	5	0		154		19		601,634		234,295		208
	負担水準0.45以上0.5未満		5	6	0		4		1		1,341		486		7
	負担水準0.4以上0.45未満		5	7	0										
	負担水準0.35以上0.4未満		5	8	0										
	負担水準0.3以上0.35未満		5	9	0										
	負担水準0.25以上0.3未満		6	0	0										
	負担水準0.2以上0.25未満		6	1	0										
	負担水準0.15以上0.2未満		6	2	0										
	負担水準0.1以上0.15未満		6	3	0										
	負担水準0.05以上0.1未満		6	4	0										
	負担水準0.05未満		6	5	0										
計		6	6	0		28,998		4,283		179,865,452		110,855,607		45,215	
一 般 住 宅 用 地 （ 法 人 ）	負担水準1.0以上		6	7	0		209		47		2,056,090		1,370,727		452
	負担水準0.95以上1.0未満		6	8	0		52		8		370,799		241,731		98
	負担水準0.9以上0.95未満		6	9	0		56		10		461,348		285,493		97
	負担水準0.85以上0.9未満		7	0	0		44		5		226,051		132,192		68
	負担水準0.8以上0.85未満		7	1	0		43		7		315,150		174,826		73
	負担水準0.75以上0.8未満		7	2	0		8		1		45,107		24,057		16
	負担水準0.7以上0.75未満		7	3	0		7		2		114,605		59,140		22
	負担水準0.65以上0.7未満		7	4	0		4		2		33,898		16,224		4
	負担水準0.6以上0.65未満		7	5	0		6		1		25,401		11,540		10
	負担水準0.55以上0.6未満		7	6	0		4		1		2,798		1,149		4
	負担水準0.5以上0.55未満		7	7	0		2		1		15,281		5,938		3
	負担水準0.45以上0.5未満		7	8	0										
	負担水準0.4以上0.45未満		7	9	0										
	負担水準0.35以上0.4未満		8	0	0										
	負担水準0.3以上0.35未満		8	1	0										
	負担水準0.25以上0.3未満		8	2	0										
	負担水準0.2以上0.25未満		8	3	0										
	負担水準0.15以上0.2未満		8	4	0										
	負担水準0.1以上0.15未満		8	5	0										
	負担水準0.05以上0.1未満		8	6	0										
	負担水準0.05未満		8	7	0										
計		8	8	0		435		85		3,666,528		2,323,017		847	

地方公共団体コード						表番号	
1	0	2	0	1	6	7	8
						5	9

第59表 宅地等の負担調整に関する調 (つづき)
(法定免税点以上のもの)

都道府県名

群馬県

市町村名

前橋市

区 分		行 番 号			(1)	(2)	(3)	(4)	(5)							
					納税義務者 (人)	地 積 (千㎡)	決 定 価 格 (千円)	課 税 標 準 額 (千円)	筆 数 (筆)							
宅	商業地等 (非住宅用地・個人)	負担水準0.7超	9	1	0	12	24	39	54	69	80	6,904	2,998	147,161,957	103,013,370	13,356
		負担水準0.65以上0.7以下	0	2	0	698	264	11,512,894	7,805,718	1,161						
		負担水準0.6以上0.65未満	0	3	0	502	235	8,605,972	5,404,907	864						
		負担水準0.55以上0.6未満	0	4	0	143	60	1,561,535	936,921	219						
		負担水準0.5以上0.55未満	0	5	0	105	51	1,236,454	709,555	157						
		負担水準0.45以上0.5未満	0	6	0	64	49	1,366,823	713,937	110						
		負担水準0.4以上0.45未満	0	7	0	6	4	127,003	62,960	11						
		負担水準0.35以上0.4未満	0	8	0	1	3	73,614	29,943	7						
		負担水準0.3以上0.35未満	0	9	0											
		負担水準0.25以上0.3未満	1	0	0											
		負担水準0.2以上0.25未満	1	1	0											
		負担水準0.15以上0.2未満	1	2	0											
		負担水準0.1以上0.15未満	1	3	0											
		負担水準0.05以上0.1未満	1	4	0											
		負担水準0.05未満	1	5	0											
		計		1	6	0	8,423	3,664	は 171,646,252	ひ 118,677,311	15,885					
地	商業地等 (非住宅用地・法人)	負担水準0.7超	1	7	0	1,721	5,390	191,468,612	133,968,016	6,842						
		負担水準0.65以上0.7以下	1	8	0	143	598	14,868,617	9,975,234	423						
		負担水準0.6以上0.65未満	1	9	0	79	214	5,386,764	3,420,164	252						
		負担水準0.55以上0.6未満	2	0	0	19	41	1,596,419	957,851	72						
		負担水準0.5以上0.55未満	2	1	0	8	8	224,957	128,147	28						
		負担水準0.45以上0.5未満	2	2	0	6	8	250,516	129,732	17						
		負担水準0.4以上0.45未満	2	3	0	3	6	230,333	112,535	7						
		負担水準0.35以上0.4未満	2	4	0											
		負担水準0.3以上0.35未満	2	5	0											
		負担水準0.25以上0.3未満	2	6	0											
		負担水準0.2以上0.25未満	2	7	0											
		負担水準0.15以上0.2未満	2	8	0											
		負担水準0.1以上0.15未満	2	9	0											
		負担水準0.05以上0.1未満	3	0	0											
		負担水準0.05未満	3	1	0											
		計		3	2	0	1,979	6,265	ろ 214,026,218	ほ 148,691,679	7,641					

地方公共団体コード					表番号				
1	0	2	0	1	6	7	5	8	9

第59表 宅地等の負担調整に関する調 (つづき)
(法定免税点以上のもの)

都道府県名

群馬県

市町村名

前橋市

区 分		行 番 号		(1) 納 税 義 務 者 (人)	(2) 地 積 (千㎡)	(3) 決 定 価 格 (千円)	(4) 課 税 標 準 額 (千円)	(5) 筆 数 (筆)
宅 地 計	本則による課税がなされたもの(負担水準1.0以上)	9	3 0	12 58,474	24 13,927	39 622,915,932	54 231,472,607	69 99,871
	引き下げ(負担水準0.7超)による課税がなされたもの		3 4 0	8,625	8,388	338,630,569	236,981,386	20,198
	税負担据置のもの		3 5 0	20,648	3,895	148,814,935	88,323,734	31,440
	上記以外で負担水準0.2未満を除いたもの		3 6 0	3,759	780	22,494,293	11,178,168	5,216
	負担水準0.2未満		3 7 0	0	0	0	0	0
	計		3 8 0	91,506	ま 26,990	み 1,132,855,729	む 567,955,895	め 156,725
そ の 他 (個 人)	負担水準0.7超		3 9 0	1,312	766	28,962,058	20,273,441	2,147
	負担水準0.65以上0.7以下		4 0 0	257	113	4,595,737	3,113,448	358
	負担水準0.6以上0.65未満		4 1 0	191	82	2,964,947	1,862,169	288
	負担水準0.55以上0.6未満		4 2 0	27	18	544,228	326,537	43
	負担水準0.5以上0.55未満		4 3 0	17	15	253,247	147,666	32
	負担水準0.45以上0.5未満		4 4 0	4	12	134,891	70,421	9
	負担水準0.4以上0.45未満		4 5 0					
	負担水準0.35以上0.4未満		4 6 0					
	負担水準0.3以上0.35未満		4 7 0					
	負担水準0.25以上0.3未満		4 8 0	2	2	29,977	9,907	2
	負担水準0.2以上0.25未満		4 9 0	674	63	494,219	127,380	1,066
	負担水準0.15以上0.2未満		5 0 0					
	負担水準0.1以上0.15未満		5 1 0					
	負担水準0.05以上0.1未満		5 2 0					
	負担水準0.05未満		5 3 0					
	計		5 4 0	2,484	1,071	37,979,304	25,930,969	3,945

地方公共団体コード						表番号	
1	0	2	0	1	6	7	8
1	0	2	0	1	6	7	0

第60表 宅地等の負担調整に関する調 (つづき)
(法定免税点以上のもの)

都道府県名 群馬県
市町村名 前橋市

区分	行番号	(1) 納税義務者(人)		(2) 地積(千㎡)		(3) 決定価格(千円)		(4) 課税標準額(千円)		(5) 筆数(筆)	
		9	1	0	12	24	39	54	69	80	
その他 法人	宅 負担水準0.7超	0	1	0	166	491	9,518,622	6,612,554	1,913		
	比 負担水準0.65以上0.7以下	0	2	0	29	34	811,417	554,230	102		
	準 負担水準0.6以上0.65未満	0	3	0	25	26	690,226	431,885	55		
	土 負担水準0.55以上0.6未満	0	4	0	9	14	479,387	287,632	44		
	地 負担水準0.5以上0.55未満	0	5	0	2	3	160,950	93,630	20		
	(負担水準0.45以上0.5未満	0	6	0	3	2	66,198	34,339	5		
	法 負担水準0.4以上0.45未満	0	7	0	1	5	29,949	13,926	5		
	人 負担水準0.35以上0.4未満	0	8	0							
) 負担水準0.3以上0.35未満	0	9	0	1	3	18,619	6,799	4		
) 負担水準0.25以上0.3未満	1	0	0							
) 負担水準0.2以上0.25未満	1	1	0	77	26	122,312	31,924	264		
) 負担水準0.15以上0.2未満	1	2	0							
) 負担水準0.1以上0.15未満	1	3	0							
) 負担水準0.05以上0.1未満	1	4	0							
) 負担水準0.05未満	1	5	0							
	計	1	6	0	313	604	11,897,680	8,066,919	2,412		
その他 土地	宅 負担水準1.0以上	1	7	0	306	118	8,095	8,095	452		
	以 負担水準0.95以上1.0未満	1	8	0	6	3	28	28	8		
	外 負担水準0.9以上0.95未満	1	9	0							
	比 負担水準0.85以上0.9未満	2	0	0							
	準 負担水準0.8以上0.85未満	2	1	0							
	土 負担水準0.75以上0.8未満	2	2	0							
	地 負担水準0.7以上0.75未満	2	3	0							
) 負担水準0.65以上0.7未満	2	4	0							
) 負担水準0.6以上0.65未満	2	5	0							
) 負担水準0.55以上0.6未満	2	6	0							
) 負担水準0.5以上0.55未満	2	7	0							
) 負担水準0.45以上0.5未満	2	8	0							
) 負担水準0.4以上0.45未満	2	9	0							
) 負担水準0.35以上0.4未満	3	0	0							
) 負担水準0.3以上0.35未満	3	1	0							
) 負担水準0.25以上0.3未満	3	2	0							
) 負担水準0.2以上0.25未満	3	3	0								
) 負担水準0.15以上0.2未満	3	4	0								
) 負担水準0.1以上0.15未満	3	5	0								
) 負担水準0.05以上0.1未満	3	6	0								
) 負担水準0.05未満	3	7	0								
計	3	8	0	312	121	8,123	8,123	460			
合計	本則による課税がなされたもの(負担水準1.0以上)	3	9	0	58,780	14,045	622,924,027	231,480,702	100,323		
	引き下げ(負担水準0.7超)による課税がなされたもの	4	0	0	10,103	9,645	377,111,249	263,867,381	24,258		
	税負担据置のもの	4	1	0	21,150	4,150	157,877,262	94,285,466	32,243		
	上記以外で負担水準0.2未満を除いたもの	4	2	0	4,582	946	24,828,298	12,328,357	6,718		
	負担水準0.2未満	4	3	0	0	0	0	0	0		
計	4	4	0	94,615	28,786	1,182,740,836	601,961,906	163,542			

地方公共団体コード						表番号	
1	0	2	0	1	6	7	8
						6	1

第61表 農地の負担調整に関する調
(法定免税点以上のもの)

都道府県名 群馬県
市町村名 前橋市

区 分		行 番 号	(1) 納 税 義 務 者 (人)	(2) 地 積 (千㎡)	(3) 決 定 価 格 (千円)	(4) 課 税 標 準 額 (千円)	(5) 筆 数 (筆)		
一 般 市 街 化 区 域 農 地	本則による（価格の3分の2）課税がなされたもの	9 0 1 0	12 157	24 133	39 716,314	54 477,543	69 252		
	負担調整率1.025 負担水準0.9以上1.0未満	0 2 0	52	43	336,050	214,053	67		
	負担調整率1.05 負担水準0.8以上0.9未満	0 3 0	107	87	736,558	434,417	148		
	負担調整率1.075 負担水準0.7以上0.8未満	0 4 0	190	148	1,505,065	805,024	250		
	上 記 以 外	負担調整率1.10	負担水準0.6以上0.7未満	0 5 0	287	230	2,733,093	1,293,790	439
			負担水準0.5以上0.6未満	0 6 0	240	198	2,932,496	1,174,865	357
			負担水準0.4以上0.5未満	0 7 0	425	427	8,744,885	2,820,268	693
			負担水準0.3以上0.4未満	0 8 0	599	593	15,552,177	3,974,733	1,024
			負担水準0.2以上0.3未満	0 9 0	1,039	879	28,334,877	5,137,554	1,797
			負担水準0.1以上0.2未満	1 0 0	1,234	833	33,601,131	3,873,438	2,211
	負担水準0.1未満	1 1 0	92	90	2,819,381	142,073	171		
計		1 2 0	ゆ 4,422	よ 3,661	ら 98,012,027	り 20,347,758	る 7,409		
介 在 農 地	本則による課税がなされたもの	1 3 0							
	負担調整率1.025 負担水準0.9以上1.0未満	1 4 0							
	負担調整率1.05 負担水準0.8以上0.9未満	1 5 0							
	負担調整率1.075 負担水準0.7以上0.8未満	1 6 0							
	上 記 以 外	負担調整率1.10	負担水準0.6以上0.7未満	1 7 0					
			負担水準0.5以上0.6未満	1 8 0					
			負担水準0.4以上0.5未満	1 9 0					
			負担水準0.3以上0.4未満	2 0 0					
			負担水準0.2以上0.3未満	2 1 0					
			負担水準0.1以上0.2未満	2 2 0					
	負担水準0.1未満	2 3 0							
計		2 4 0	0	0	0	0	0		

地方公共団体コード						表番号	
1	0	2	0	1	6	7	8
						6	1

第61表 農地の負担調整に関する調 (つづき)
(法定免税点以上のもの)

都道府県名 群馬県

市町村名 前橋市

区 分		行 番 号			(1)	(2)	(3)	(4)	(5)						
		納 税 義 務 者 (人)	地 積 (千㎡)	決 定 価 格 (千円)	課 税 標 準 額 (千円)	筆 数 (筆)									
一 般 農 地	本則による課税がなされたもの	9	2	5	0	12	251	24	583	39	53,526	54	53,526	69	747
	上 負担調整率1.025が適用されたもの	2	6	0		17		17		1,410		1,389		34	
	記 負担調整率1.05が適用されたもの	2	7	0											
	以 負担調整率1.075が適用されたもの	2	8	0											
	外 負担調整率1.10が適用されたもの	2	9	0											
計		3	0	0		268	600	54,936		54,915				781	
合 計	本則による課税がなされたもの	3	1	0		408	716	769,840		531,069				999	
	上 負担調整率1.025が適用されたもの	3	2	0		69	60	337,460		215,442				101	
	記 負担調整率1.05が適用されたもの	3	3	0		107	87	736,558		434,417				148	
	以 負担調整率1.075が適用されたもの	3	4	0		190	148	1,505,065		805,024				250	
	外 負担調整率1.10が適用されたもの	3	5	0		3,916	3,250	94,718,040		18,416,721				6,692	
計		3	6	0		4,690	4,261	98,066,963		20,402,673				8,190	

平成19年度 償却資産に関する概要調書等報告書

都道府県名	群馬県
市町村名	前橋市

地方公共団体コード	1	0	2	0	1	6
表番号・行番号	0	0	0	0	0	0
市町村判別コード	特定市・・・・・・・・・1 特定市以外の市町村・・2					2
団体区分コード	/ / / / /					2

(注) 自動的に付与される。

地方公共団体コード						表番号	
1	0	2	0	1	6	7	8
						6	9

第69表 納税義務者数に関する調

都道府県名

群馬県

市町村名

前橋市

区分 個人・法人の別	行番号	(1)	(2)	(3)
		総数 (イ) (人)	法定免税点未満のもの (ロ) (人)	法定免税点以上のもの (イ) - (ロ) (ハ) (人)
個人	9 0 1 0	12 991	21 700	38 291
法人	0 2 0	8,295	5,425	2,870
合計	0 3 0	9,286	6,125	3,161

地方公共団体コード						表番号	
1	0	2	0	1	6	7	0

第70表 償却資産の価格等に関する調 (市町村計)

都道府県名 群馬県

市町村名 前橋市

種 類	行 番 号	(1) 決 定 価 格 (千円)	(2) 課 税 標 準 額 (千円)	(3) 課 税 標 準 額 の 内 訳		
				課税標準の特例規定の適用を受けるもの(イ) (千円)	(イ)以外のもの(ロ) (千円)	
市町村長が価格等を決定したもの	構 築 物	9 0 1 0	12 36,567,952	25 36,091,625	38 294,696	51 35,796,929
	機 械 及 び 装 置	0 2 0	93,492,723	91,778,427	2,195,927	89,582,500
	船 舶	0 3 0	3,543	3,543		3,543
	航 空 機	0 4 0	52,454	52,454		52,454
	車 両 及 び 運 搬 具	0 5 0	895,512	895,512		895,512
	工 具 , 器 具 及 び 備 品	0 6 0	42,040,913	42,022,955	19,205	42,003,750
	調 整 額	0 7 0		0		
	小 計 (ハ)	0 8 0	173,053,097	170,844,516	2,509,828	168,334,688
法十 第九 三条 百関 八係	総務大臣が価格等を決定し、配分したもの	0 9 0	52,005,823	50,902,914		
	道府県知事が価格等を決定し、配分したもの	1 0 0	4,214,840	2,882,364		
	小 計 (ニ)	1 1 0	56,220,663	53,785,278		
法第743条第1項の規定により道府県知事が価格等を決定したもの(ホ)	1 2 0					
合計 (ハ) + (ニ) + (ホ)	1 3 0	229,273,760	224,629,794			
同内 上訳	市 町 村 分 の 額	1 4 0		224,629,794		
	道 府 県 分 の 額	1 5 0				

地方公共団体コード						表番号	
1	0	2	0	1	6	7	1

第71表 償却資産の価格等に関する調 (個人分)

都道府県名

群馬県

市町村名

前橋市

種類	行番号	(1) 決定価格 (千円)	(2) 課税標準額 (千円)	(3) 課税標準額の内訳		
				課税標準の特例規定の適用を受けるもの(イ) (千円)	(イ)以外のもの(ロ) (千円)	
市町村長が価格等を決定したもの	構築物	9 0 1 0 ¹²	888,475 ²⁵	757,429 ³⁸	135,505 ⁵¹	621,924 ⁶³
	機械及び装置	0 2 0	348,913	348,913		348,913
	船舶	0 3 0		0		
	航空機	0 4 0		0		
	車両及び運搬具	0 5 0	9,018	9,018		9,018
	工具, 器具及び備品	0 6 0	486,783	486,783		486,783
	調整額	0 7 0		0		
	小計(ハ)	0 8 0	1,733,189	1,602,143	135,505	1,466,638
法第九条百零八係	総務大臣が価格等を決定し, 配分したもの	0 9 0				
	道府県知事が価格等を決定し, 配分したもの	1 0 0				
	小計(ニ)	1 1 0	0	0		
法第743条第1項の規定により道府県知事が価格等を決定したもの(ホ)	1 2 0					
合計(ハ) + (ニ) + (ホ)	1 3 0	1,733,189	1,602,143			
同内上訳	市町村分の額	1 4 0		1,602,143		
	道府県分の額	1 5 0				

地方公共団体コード						表番号	
1	0	2	0	1	6	7	2

第72表 償却資産の価格等に関する調 (法人分)

都道府県名

群馬県

市町村名

前橋市

種 類	行 番 号	(1) 決 定 価 格 (千円)	(2) 課 税 標 準 額 (千円)	(3) 課 税 標 準 額 の 内 訳		(4) 課 税 標 準 額 の 内 訳 (千円)
				課税標準の特例規定の適用を受けるもの (イ) (千円)	(イ) 以外のもの (ロ) (千円)	
市町村長が価格等 を決定した もの	構 築 物	9 0 1 0	12 35,679,477	25 35,334,196	38 159,191	51 35,175,005
	機 械 及 び 装 置	0 2 0	93,143,810	91,429,514	2,195,927	89,233,587
	船 舶	0 3 0	3,543	3,543		3,543
	航 空 機	0 4 0	52,454	52,454		52,454
	車 両 及 び 運 搬 具	0 5 0	886,494	886,494		886,494
	工 具 , 器 具 及 び 備 品	0 6 0	41,554,130	41,536,172	19,205	41,516,967
	調 整 額	0 7 0		0		
	小 計 (ハ)	0 8 0	171,319,908	169,242,373	2,374,323	166,868,050
法十 第九 三条 百関 八係	総務大臣が価格等を決定し、配分したもの	0 9 0	52,005,823	50,902,914		
	道府県知事が価格等を決定し、配分したもの	1 0 0	4,214,840	2,882,364		
	小 計 (ニ)	1 1 0	56,220,663	53,785,278		
法第743条第1項の規定により道府県知事が価格等を決定したもの(ホ)	1 2 0					
合計 (ハ) + (ニ) + (ホ)	1 3 0	227,540,571	223,027,651			
同内 上訳	市 町 村 分 の 額	1 4 0		223,027,651		
	道 府 県 分 の 額	1 5 0				

地方公共団体コード						表番号		
1	1	0	2	0	1	6	7	3

第73表 市町村長が価格等を決定したもののうち課税標準の特例規定の適用を受けるものに関する調
(法第349条の3関係)

都道府県名 群馬県
市町村名 前橋市

法 第 三 百 四 十 九 条 の 三	区 分	行 番 号	(1) 決 定 価 格		(2) 課 税 標 準 (B) の 特 例 率 (C)		(3) 課 税 標 準 額 (A) × (B) / (C) (千円)		(4) 決 定 価 格		(5) 課 税 標 準 (B) の 特 例 率 (C)		(6) 課 税 標 準 額 (A) × (B) / (C) (千円)	
			(A) (千円)		(B)	(C)	(A) × (B) / (C) (千円)	(A) (千円)		(B)	(C)	(A) × (B) / (C) (千円)		
			9	12	25	27	3	29	42	55	57	3	59	71
法	第 1 項 (送電用資産・電気事業用)	0 1 0		1	3				2	3				
		0 2 0		3	4				3	5				
第 2 項	(新線構築物)	0 3 0		1	3				2	3				
		0 4 0		1	6				1	3				
第 3 項	(ガス事業用資産)	0 5 0		1	3		2,542	2	3		1,694			
第 4 項	(農業協同組合等共同利用設備)	0 6 0		1	2									
第 5 項	(外航船舶)	0 7 0		1	10				1	6				
		0 8 0		1	4									
第 6 項	(内航船舶)	0 9 0		1	2									
第 7 項	(国際路線用航空機)	1 0 0		1	5				2	15				
		1 1 0		1	10									
第 8 項	(離島路線用航空機)	1 2 0		1	3				2	3				
		1 3 0		1	4				1	2				
第 9 項	(日本放送協会)	1 4 0	376,292	1	2	188,146								
第 10 項	(日本原子力開発機構)	1 5 0		1	3				2	3				
第 12 項	(新幹線に係る鉄軌道用資産)	1 6 0		1	6				1	3				
第 13 項	①(青函・本四 鉄道施設)	1 7 0		1	6									
		1 8 0		1	18				1	9				
		1 9 0		1	36				1	18				
		2 0 0		1	8				1	15				
		2 1 0		5	36				3	20				
		2 2 0		1	9				1	12				
第 14 項	(河川事業鉄軌道用資産)	2 3 0		1	10									
		2 4 0		1	6				1	3				
		2 5 0		2	3				5	6				
第 15 項	(宇宙航空研究開発機構)	2 6 0		1	3				2	3				
第 16 項	(海洋研究開発機構)	2 7 0		1	3				2	3				
第 17 項	(熱供給事業用資産)	2 8 0		1	3				2	3				
第 18 項	(石油天然ガス・金属鉱物資源機構)	2 9 0		2	3				4	5				
第 19 項	(水資源機構)	3 0 0		1	2				3	4				

地方公共団体コード						表番号	
1	0	2	0	1	6	7	3

第73表 市町村長が価格等を決定したもののうち課税標準の特例
規定の適用を受けるものに関する調
(法第349条の3関係つづき)

都道府県名 群馬県
市町村名 前橋市

区 分	行 番 号	(1) 決 定 価 格		(2) 課 税 標 準 (B)		(3) 課 税 標 準 額 (A) × (B) (D)	(5) 決 定 価 格		(6) 課 税 標 準 (B)		(8) 課 税 標 準 額 (A) × (B) (D)
		(A) (千円)		(B)	(C)		(A) (千円)		(B)	(C)	
				(B)	(C)	(C) (千円)		(B)	(C)	(C) (千円)	
法 第 三 百	第20項 ①(特定地方交通線)	3	1	0	1	4					
	②(新線構築物)	3	2	0	1	12			1	6	
	③(新線立体交差化施設)	3	3	0	1	24			1	12	
	④(河川事業鉄軌道用資産)	3	4	0	1	24			1	12	
	⑤(変・送電用資産)	3	5	0	1	6			5	24	
		3	6	0	1	10			3	16	
		3	7	0	5	24			9	40	
		3	8	0	1	6			1	8	
		3	9	0	3	20					
四 百	第21項 (新エネルギー・産業技術総合開発機構)	4	0	0	1,325,318	3	441,772		2	3	
	第22項 (科学技術振興機構)	4	1	0	30,880	2	15,440				
	第23項 (農業・食品産業技術総合研究機構)	4	2	0		3			2	3	
四 十		4	3	0		6					
	第24項 (関西国際空港株)	4	4	0		2					
	第25項 (日本電気計器検定所)	4	5	0		3			1	6	
		4	6	0		2					
	第26項 (日本消防検定協会)	4	7	0		3			1	6	
十 九		4	8	0		2					
	第27項 (小型船舶検査機構)	4	9	0		3			1	6	
		5	0	0		2					
九 条 の 三	第28項 (軽自動車検査協会)	5	1	0		3		2,244	1	6	374
		5	2	0	34,485	2	17,243				
	第29項 (特定鉄道路線構築物)	5	3	0		4			1	2	
	第30項 (信用協同組合等)	5	4	0		5			1	2	
		5	5	0		53	100		52	100	
5		6	0		56	100		54	100		
	5	7	0		58	100					
三	第32項 (変・送電用資産(鉄道事業用))	5	8	0		5			3	4	
		5	9	0		6			9	10	
		6	0	0		2			3	5	
	第33項 (中部国際空港)	6	1	0		2					
三	第34項 (有線放送電話業務用資産)	6	2	0		6			1	2	
		6	3	0		3					
		6	4	0		3			2	3	
	第35項 (情報通信研究機構)	6	4	0		3			2	3	
	第36項 (社会保険診療報酬基金)	6	5	0		6			1	3	
	第37項 (自動車安全運転センター)	6	6	0		6			1	3	

地方公共団体コード						表番号	
1	0	2	0	1	6	7	3

第73表 市町村長が価格等を決定したもののうち課税標準の特例
規定の適用を受けるものに関する調
(法第349条の3関係つづき)

都道府県名 群馬県
市町村名 前橋市

区分	行番号	(1)	(2)		(3)	(4)	(5)	(6)		(7)	(8)
		決定価格 (A) (千円)	課税標準(B) (B)	の特例率(C) (C)	課税標準額 (A) × (B) / (C) (千円)	決定価格 (A) (千円)	課税標準(B) (B)	の特例率(C) (C)	課税標準額 (A) × (B) / (C) (千円)		
法 九 三 条 百 の 四 三 十	旧第1項 (変・送電用資産)	6 7 0	2	3				3	4		
	旧第12項 (新造車両)	6 8 0	1	2							
	旧第13項 (立体交差化施設)	6 9 0	-	-							
	旧第19項 (地下道又は跨線道路橋)	7 0 0	1	2							
	旧第21項 (車庫構築物)	7 1 0	1	2				3	4		
		(車庫構築物・立体交差化施設)	7 2 0	1	6			1	3		
	旧第25項 (住宅・都市整備公団)	7 3 0	1	2				1	3		
	旧第32項 (雪崩・落石等対策設備)	7 4 0	1	2				3	4		
		7 5 0	2	3				5	6		
	旧第32項 (高圧ガス保安協会)	7 6 0	1	3				1	6		
合計	7 8 0	1,766,975	-	-	662,601	4,786	-	-	2,068		

地方公共団体コード						表番号	
1	0	2	0	1	6	7	8
1	0	2	0	1	6	7	4

第74表 市町村長が価格等を決定したもののうち課税標準の特例規定の適用を受けるものに関する調(1)
(法附則第15条関係)

都道府県名 群馬県
市町村名 前橋市

区分	行番号	(1)	(2)		(3)	(4)	(5)	(6)		(7)	(8)
		決定価格 (A) (千円)	課税標準(B) の特例率(C) (B) (C)	課税標準額 (A) × (B) (C) (千円)	決定価格 (A) (千円)	課税標準(B) の特例率(C) (B) (C)	課税標準額 (A) × (B) (C) (千円)	決定価格 (A) (千円)	課税標準(B) の特例率(C) (B) (C)	課税標準額 (A) × (B) (C) (千円)	
法 附 則 第 十 五 条	第1項(外国貿易用コンテナ)	9 0 1 0	12	25 4 27 5	29	42	55 57	59 71			
	第2項(倉庫等)	0 2 0		1 2		3 4					
	第3項(公共の危害防止施設等)	0 3 0		5 6							
		0 4 0	414,721	1 6	69,120	93,072	1 3	31,024			
		0 5 0		2 3			1 2				
	第4項(公害防止設備)	0 6 0		1 3		2 3					
		0 7 0		1 2		3 4					
	第5項(公共危害防止構築物)	0 8 0		1 3		1 2					
		0 9 0		3 5							
	第6項(公害防止優良更新施設)	1 0 0		1 2		2 3					
	第7項(産業廃棄物焼却施設等)	1 1 0		2 3		5 6					
	第8項(国内路線用航空機)	1 2 0		2 3		1 2					
	第10項(緑化施設)	1 3 0		1 2		1 3					
	第11項(鉄道駅の耐震補強工事)	1 4 0		2 3							
	第12項(地域エネルギー利用施設)	1 5 0		5 6		7 8					
	第14項(外貿埠頭公社の特定用途港湾施設)	1 6 0		1 2		3 5					
	第15項(外貿埠頭公社の特定用途港湾施設)	1 7 0		1 2		1 5					
	第16項	(沖縄電力株)	1 8 0		2 3						
		(沖縄電力株 変・送電用資産)	1 9 0		2 9		4 9				
		2 0 0		2 5		1 2					
第17項(廃棄物再生処理用機械設備)		2 1 0		2 3		3 4					
		2 2 0		4 5							
		2 3 0		5 6		3 4					
第18項(遺伝子組換え技術等に係る公共危害防止設備)	2 3 0		5 6		3 4						
第19項(大規模地震防災応急対策用資産)		2 4 0		3 4		2 3					
		2 5 0		4 5							

地方公共団体コード						表番号	
1	0	2	0	1	6	7	4

第74表 市町村長が価格等を決定したもののうち課税標準の特例
規定の適用を受けるものに関する調（1）
（法附則第15条関係つづき）

都道府県名 群馬県

市町村名 前橋市

区 分	行 番 号	(1)	(2)		(3)	(4)	(5)	(6)		(7)	(8)
		決 定 価 格 (A) (千円)	課 税 標 準 (B) の 特 例 率 (C)	(B)	(C)	課 税 標 準 額 (A) × (B) / (C) (千円)	決 定 価 格 (A) (千円)	課 税 標 準 (B) の 特 例 率 (C)	(B)	(C)	課 税 標 準 額 (A) × (B) / (C) (千円)
法 附 則 第 十 五 条	第20項（日本貨物鉄道株の新造車両）	2 6 0	1	2							
	第21項（高度テレビジョン放送施設）	2 7 0	973,702	3	4	730,276		2	3		
	第22項（広帯域加入者網構築設備）	2 8 0	2,122	2	3	1,415	308,201	4	5		246,561
		2 9 0	76,169	3	4	57,127					
	第23項（電気通信信頼性向上設備）	3 0 0		3	4		373,442	4	5		298,753
		3 1 0		2	3		104,254	5	6		86,878
	第24項（有線テレビジョン放送施設）	3 2 0		3	4			7	8		
		3 3 0		4	5						
	第25項（雨水貯留浸透施設）	3 4 0		1	2						
	第26項（地方卸売市場）	3 5 0		1	2						
	第27項（電気動力源自動車用設備）	3 6 0		2	3						
	第28項（障害発生防止電気通信設備）	3 7 0		5	6						
	第29項（鉄道駅総合改善事業）	3 8 0		3	4						
第30項（国際船舶）	3 9 0		1	15							
第31項（離島航路事業用内航船舶(349条の3⑥との連乗後)）	4 0 0		1	3			1	6			
第32項（鉄道事業用駅等大規模改良工事）	4 1 0		2	3			3	4			
合 計	4 2 0	1,466,714	-	-	857,938	878,969	-	-		663,216	

地方公共団体コード						表番号	
1	0	2	0	1	6	7	5

第75表 市町村長が価格等を決定したもののうち課税標準の特例規定の適用を受けるものに関する調(2)
(法附則第15条関係つづき)

都道府県名 群馬県

市町村名 前橋市

区 分	行 番 号	(1) 決 定 価 格		(2) 課 税 標 準 (B) の 特 例 率 (C)		(3) 課 税 標 準 額 (A) × (B) / (C)		(4) 決 定 価 格		(5) 課 税 標 準 (B) の 特 例 率 (C)		(6) 課 税 標 準 額 (A) × (B) / (C)		
		(A) (千円)		(B)	(C)	(C) (千円)		(A) (千円)		(B)	(C)	(C) (千円)		
法 附 則 第 十 五 条	第33項(旧交納付金法附則第17項)	9	0	1	0	12	25	27	29	42	55	57	59	71
	第34項①(特定鉄道事業譲受資産)	0	2	0	0		1	2						
	②(新線構築物)	0	3	0	0		1	6			1	3		
	③(立体交差化施設)	0	4	0	0		1	12			1	6		
	④(河川事業鉄軌道用資産)	0	5	0	0		1	12			1	6		
	⑤(雪崩・落石等対策設備)	0	6	0	0		1	3			5	12		
		0	7	0	0		1	4			3	8		
	⑥(変・送電用資産)	0	8	0	0		1	3			5	12		
		0	9	0	0		1	5			3	8		
		1	0	0	0		5	12			9	20		
		1	1	0	0		1	3			1	4		
		1	2	0	0		3	10						
	第35項(鉄道車両安全向上設備)	1	3	0	0		1	2			1	4		
	第36項(牛処理衛生設備)	1	4	0	0		1	2						
	第37項(家畜排せつ物管理施設)	1	5	0	0	514,569	1	2	257,285		2	3		
	第38項(バリアフリー化改良工事)	1	6	0	0		2	3						
	第39項(低床車両)	1	7	0	0		1	4						
	第40項(貨物鉄道に対する貸付資産)	1	8	0	0		1	3			2	3		
	第41項(公共荷さばき施設)	1	9	0	0		1	2						
第42項(一般廃棄物処理施設)	2	0	0	0		1	2			1	4			
第43項(新造車両)	2	1	0	0		1	2							
第44項(PFI公共施設)	2	2	0	0		1	2							
第45項(都市利便施設)	2	3	0	0		1	2							
第46項(ICカードを利用するための機械)	2	4	0	0	56,832	3	4	42,624						
第47項(成田国際空港線)	2	5	0	0		1	2							
第48項(国立大学校舎)	2	6	0	0		1	2							
第49項(地下駅火災対策)	2	7	0	0		2	3							
第50項(地下浸水対策)	2	8	0	0		1	2			2	3			
第51項(スーパー中枢港湾)	2	9	0	0		1	2							
第52項(都市鉄道利便増進施設)	3	0	0	0		2	3							
第53項(特定特殊自動車)	3	1	0	0		1	2							
第54項(次世代通信網構築設備)	3	2	0	0		3	4			4	5			
第55項(外資埠頭公社の民営化に係る承継特例)	3	3	0	0		1	2			3	5			
第56項(テレワーク電気通信設備)	3	4	0	0		2	3							
旧第1項(農山漁村電気施設)	3	5	0	0		1	3			2	3			
	3	6	0	0		1	2							
旧第3項(特定自転車駐車場)	3	7	0	0		2	3							
旧第10項(特定駐車場)	3	8	0	0		1	2			2	3			
	3	9	0	0		5	6			7	8			

地方公共団体コード						表番号	
1	0	2	0	1	6	7	5

第75表 市町村長が価格等を決定したもののうち課税標準の特例規定の適用を受けるものに関する調(2)
(法附則第15条関係つづき)

都道府県名 群馬県

市町村名 前橋市

区 分	行 番 号	(1) 決 定 価 格		(2) 課 税 標 準 (B) の 特 例 率 (C)		(3) 課 税 標 準 額 (A) × (B) / (C)		(4) 決 定 価 格		(5) 課 税 標 準 (B) の 特 例 率 (C)		(6) 課 税 標 準 額 (A) × (B) / (C)	
		(A) (千円)		(B)	(C)	(A) × (B) / (C) (千円)		(A) (千円)		(B)	(C)	(A) × (B) / (C) (千円)	
		9	12	25	27	29	42	55	57	59	71		
法 附 則 第 十 五 条	旧第13項(救急医療用機器)	4	0	0	5	6							
	旧第14項(旧国際電信電話株)	4	1	0	3	5				1	2		
	旧第15項(地方卸売市場)	4	2	0	4	5				3	4		
	旧第15項(老人保健施設)	4	3	0	3	4			10,500	5	6		8,750
		4	4	0	1,062	7	8	929					
	旧第17項①(立体交差化施設)	4	5	0	1	6							
	②(旧交付付金法附則第19項)	4	6	0	-	-							
	③(旧交付付金法附則第20項)	4	7	0	-	-							
	旧第19項(指定法人等の大規模外貨埠頭)	4	8	0	1	2							
	旧第20項(水力発電施設の魚道)	4	9	0	2	3							
	旧第21項(共同研究施設)	5	0	0	1	2				3	4		
	旧第26項(電線類の地中化設備)	5	1	0	5	6				9	10		
		5	2	0	7	8							
	旧第27項(脱特定物質対応設備)	5	3	0	5	6				4	5		
	旧第28項(新世代通信網構築設備)	5	4	0	3	4				4	5		
	旧第32項(食品流通改善設備)	5	5	0	2	3							
	旧第35項(生物系特定産業技術研究推進機構)	5	6	0	2	3							
	旧第35項(不正アクセス防止設備)	5	7	0	2	3				4	5		
	旧第36項(物品製造・鉱物掘採事業用資産)	5	8	0	17,843	4	5	14,274	159	9	10		143
	旧第43項(特定事業所等の電気通信設備)	5	9	0	2	3							
旧第45項(雲仙岳噴火災害に係る代替鉄道事業用資産)	6	0	0	2	3								
旧第50項(化製場)	6	1	0	1	2								
旧第51項(飼料製造施設)	6	2	0	1	2								
合 計	6	3	0	590,306	-	-	315,112	10,659	-	-		8,893	

地方公共団体コード	表番号
1 0 2 0 1 6	7 7 6

第76表 市町村長が価格等を決定したもののうち課税標準の特例規定の適用を受けるものに関する調
(法附則第15条の2, 法附則第15条の3, 旧法附則第16条の2)

都道府県名 群馬県

市町村名 前橋市

区 分	行 番 号	(1) 決 定 価 格		(2) 課 税 標 準 (B)		(3) 課 税 標 準 額		(5) 決 定 価 格		(6) 課 税 標 準 (B)		(8) 課 税 標 準 額		
		(A) (千円)	(B) (千円)	(C) (千円)	(A) × (B) (千円)	(A) (千円)	(B) (千円)	(C) (千円)	(A) × (B) (千円)	(C) (千円)				
法 附 則 第 十 五 条 の 二	第 1 項 ①(旧交納付金法附則第17項・立体交差化施設)	9 0 1 0	12	25 1	27 3	29	42	55	57	59	71			
	①(三島特例)	0 2 0		1	2									
	三 島 特 例 三 と 各 法 項 第 三 と 百 の 四 連 十 乗	②(新線構築物)	0 3 0		1	6			1	3				
		③(新線立体交差化施設)	0 4 0		1	12			1	6				
		④(新造車両)	0 5 0		1	4								
		⑤(新幹線鉄軌道用資産)	0 6 0		1	12			1	6				
		⑥(青函・本四 鉄道施設)	0 7 0		1	12								
		⑦(青函・本四 新線構築物)	0 8 0		1	36			1	18				
		⑧(青函・本四 新線立体交差化)	0 9 0		1	72			1	36				
		⑨(青函・本四 変・送電用資産)	1 0 0		5	72			1	30				
			1 1 0		1	16			1	24				
			1 2 0		1	18			3	40				
			1 3 0		1	20								
		⑩(河川事業等に係る鉄軌道用資産)	1 4 0		1	6			1	3				
			1 5 0		1	12								
		⑪(車庫構築物)	1 6 0		1	4			3	8				
	⑫(車庫構築物・立体交差化施設)	1 7 0		1	12			1	6					
	⑬(雪崩・落石等対策設備)	1 8 0		1	4			3	8					
		1 9 0		1	3									
	⑭(変・送電用資産)	2 0 0		5	12			1	4					
	2 1 0		1	3			1	5						
	2 2 0		3	8			9	20						
	2 3 0		3	10										
法 五 附 則 第 三 十	第 1 項 ①(承継特例)	2 4 0		3	5									
	承と旧金連 継三交法 特島納と乗 例・付の	②(旧交納付金法附則第17項・立体交差化施設)	2 5 0		-	-								
		③(三島特例)	2 6 0		3	10								
		④(三島・旧交納付金法附則第17項・立体交差化施設)	2 7 0		-	-								
第 2 項 (基盤整備事業)	2 8 0		-	-										
法 附 則 第 十 六 条 の 二	第11項 (三宅村特例)	2 9 0		1	2									
	第14項 (新潟県中越地震特例)	3 0 0		1	2									
	旧第11項 (立体交差化施設)	3 1 0		1	3									
合 計	3 2 0		0	-	-	0	0	-	-	-	0			

地方公共団体コード						表番号	
1	0	2	0	1	6	7	8

第78表 償却資産の段階別納税義務者数に関する調 (市町村計)

都道府県名

群馬県

市町村名

前橋市

(1)

(2)

区 分		行 番 号	納 税 義 務 者 数 (人)	課 税 標 準 額 (千 円)
150万円未満のもの		9010	6,125	1,980,710
150万以上160万円未満のもの		9020	86	133,664
160万以上170万円未満のもの		9030	70	115,443
170万以上180万円未満のもの		9040	70	121,933
180万以上190万円未満のもの		9050	69	127,550
190万以上200万円未満のもの		9060	69	134,564
200万以上250万円未満のもの		9070	276	618,860
250万以上300万円未満のもの		9080	227	619,222
300万以上1,000万円未満のもの		9090	1,176	6,441,212
1,000万以上2,000万円未満のもの		9100	385	5,414,282
2,000万以上3,000万円未満のもの		9110	171	4,189,708
3,000万以上1億円未満のもの		9120	335	17,952,731
1億円以上のもの		9130	227	188,760,625
計		9140	9,286	226,610,504
計の内訳	法第389条関係	大臣配分	9150	50,902,914
		知事配分	9160	2,882,364
	法第743条関係	9170		

地方公共団体コード	表番号
1 0 2 0 1 6	7 7 9

第79表 償却資産の段階別納税義務者数に関する調（個人分）

都道府県名

群馬県

市町村名

前橋市

区 分		行 番 号	納 税 義 務 者 数 (人)	課 税 標 準 額 (千 円)
150万円未満のもの		9 0 1 0	700	291,182 ³³
150万以上160万円未満のもの		9 0 2 0	12	18,597 ³³
160万以上170万円未満のもの		9 0 3 0	6	9,763 ³³
170万以上180万円未満のもの		9 0 4 0	11	19,171 ³³
180万以上190万円未満のもの		9 0 5 0	10	18,530 ³³
190万以上200万円未満のもの		9 0 6 0	13	25,495 ³³
200万以上250万円未満のもの		9 0 7 0	46	101,049 ³³
250万以上300万円未満のもの		9 0 8 0	28	76,892 ³³
300万以上1,000万円未満のもの		9 0 9 0	132	712,983 ³³
1,000万以上2,000万円未満のもの		9 1 0 0	22	290,893 ³³
2,000万以上3,000万円未満のもの		9 1 1 0	4	87,973 ³³
3,000万以上1億円未満のもの		9 1 2 0	7	240,797 ³³
1億円以上のもの		9 1 3 0		³³
計		9 1 4 0	991	1,893,325 ³³
計 の 内 訳	法 第 389 条 関 係	大臣配分分	9 1 5 0	³³
		知事配分分	9 1 6 0	³³
	法 第 743 条 関 係	9 1 7 0	³³	

地方公共団体コード						表番号	
1	0	2	0	1	6	7	8
						8	0

第80表 償却資産の段階別納税義務者数に関する調 (法人分)

都道府県名

群馬県

市町村名

前橋市

(1)

(2)

区 分		行 番 号	納 税 義 務 者 数 (人)	課 税 標 準 額 (千 円)	
150万円未満のもの		9010	5,425	1,689,528 ³³	
150万以上160万円未満のもの		9020	74	115,067 ³³	
160万以上170万円未満のもの		9030	64	105,680 ³³	
170万以上180万円未満のもの		9040	59	102,762 ³³	
180万以上190万円未満のもの		9050	59	109,020 ³³	
190万以上200万円未満のもの		9060	56	109,069 ³³	
200万以上250万円未満のもの		9070	230	517,811 ³³	
250万以上300万円未満のもの		9080	199	542,330 ³³	
300万以上1,000万円未満のもの		9090	1,044	5,728,229 ³³	
1,000万以上2,000万円未満のもの		9100	363	5,123,389 ³³	
2,000万以上3,000万円未満のもの		9110	167	4,101,735 ³³	
3,000万以上1億円未満のもの		9120	328	17,711,934 ³³	
1億円以上のもの		9130	227	188,760,625 ³³	
計		9140	8,295	224,717,179 ³³	
計の内訳	法第389条関係	大臣配分	9150	9	50,902,914 ³³
		知事配分	9160	4	2,882,364 ³³
	法第743条関係	9170			³³

平成19年度 市町村交付金に関する概要調書等報告書

都道府県名 群馬県

市町村名 前橋市

地方公共団体コード	1 ¹	0	2	0	1	6 ⁶
表番号・行番号	0 ⁷	0	0	0	0	0 ¹¹
市町村判別コード	特定市・・・・・・・・・・1 特定市以外の市町村・・2					2 ¹²
団体区分コード	13 / / /					2 ¹⁶

(注) 自動的に付与される。

地方公共団体コード					表番号			
1	0	2	0	1	6	7	8	9

平成19年度 市町村交付金の交付額等に関する調

都道府県名 群馬県

市町村名 前橋市

区分	行番号	(1) (2) (3) (4) (5) (6) (7) (8)																							
		国 有 資 産																							
		台 帳 価 格 (通 知 価 格)					償 却 資 産 価 格 (C)																		
		土 地					家 屋																		
	件数	数量 (㎡)	価格 (A) (千円)	件数	数量 (㎡)	価格 (B) (千円)	償却資産 価格 (C) (千円)	行番号	価格計 (D) (A)+(B)+(C) (千円)																
貸付資産	法第4条第1項の特例の適用があるもの	1/6の適用があるもの	0	1	0	12	40	18	58,806	30	2,747,466	40	46	56	66	75	9	0	1	1	12	23	2,747,466		
		1/3の適用があるもの	0	2	0		9											0	2	1			167,328		
		2/5の適用があるもの	0	3	0		0						34	35,709	1,986,713			0	3	1			1,986,713		
	上記以外のもの	0	4	0		8						1	162	10,373	130,536			0	4	1			157,023		
	計	0	5	0		57			63,007		2,930,908	35	35,871	1,997,086	130,536			0	5	1			5,058,530		
空す港るの固定に資供産	法第4条第1項の特例の適用があるもの	1/6の適用があるもの	0	6	0													0	6	1			0		
		1/3の適用があるもの	0	7	0														0	7	1			0	
		2/5の適用があるもの	0	8	0														0	8	1			0	
	上記以外のもの	0	9	0														0	9	1			0		
	計	1	1	0		0			0		0	0	0	0	0	0		1	1	1			0		
国有林野に係る土地	1	2	0		2			4,892,100		20,996							1	2	1			20,996			
発は供電送す所電の施設変電の所用資又に産	発電所の用に供する固定資産	地方公営企業に係るもの	1	3	0													1	3	1					
		特定多目的ダム法の規定の適用を受ける多目的ダムに係るもの	1	4	0														1	4	1			0	
	変電所又は送電施設の用に供する固定資産	1	5	0														1	5	1			0		
	計	1	6	0		0			0		0	0	0	0	0	0		1	6	1			0		
水道に供する施設等の資産	地方公営企業に係るもの	ダム以外のものの用に供する土地	1	7	0														1	7	1				
		ダムの用に供する固定資産	1/2の適用があるもの	1	8	0														1	8	1			
			3/4の適用があるもの	1	9	0														1	9	1			
			特例率の適用がないもの	2	0	0														2	0	1			
	特定多目的ダム法の規定の適用を受ける多目的ダムに係るもの	1/2の適用があるもの	2	1	0														2	1	1			0	
		3/4の適用があるもの	2	2	0														2	2	1			0	
計	2	4	0		0			0		0	0	0	0	0	0		2	4	1			0			
石油備蓄施設の用に供する固定資産	2	5	0															2	5	1			0		
合計	2	6	0		59			4,955,107		2,951,904	35	35,871	1,997,086	130,536			2	6	1			5,079,526			

地方公共団体コード						表番号	
1	0	2	0	1	6	7	8

平成19年度 市町村交付金の交付額等に関する調 (つづき)

都道府県名 群馬県

市町村名 前橋市

区分	行番号	(9) (10) (11) (12) (13) (14) (15) (16)																			
		公 有 資 産																			
		台 帳 価 格 (通 知 価 格)																			
		土 地			家 屋			償 却 資 産		行 番 号	価 格 計 (D) (A)+(B)+(C) (千円)										
件 数	数 量 (㎡)	価 格 (A) (千円)	件 数	数 量 (㎡)	価 格 (B) (千円)	価 格 (C) (千円)															
貸付資産	法第4条第1項の特例の適用があるもの	1 / 6の適用があるもの	0	1	2	12	18	30	3,079,140	40	46	56	66	75	9	0	1	3	12	23	3,079,140
		1 / 3の適用があるもの	0	2	2	18	13,918	275,026						0	2	3	275,026				
		2 / 5の適用があるもの	0	3	2				79	258,102	9,816,600			0	3	3	9,816,600				
	上記以外のもの	0	4	2	3	7,173	189,310	3	10,611	1,105,727	90,783		0	4	3	1,385,820					
	計	0	5	2	81	140,609	3,543,476	82	268,713	10,922,327	90,783		0	5	3	14,556,586					
空す港の固定に資産	法第4条第1項の特例の適用があるもの	1 / 6の適用があるもの	0	6	2									0	6	3	0				
		1 / 3の適用があるもの	0	7	2									0	7	3	0				
		2 / 5の適用があるもの	0	8	2									0	8	3	0				
	上記以外のもの	1	0	2									0	9	3	0					
	計	1	1	2	0	0	0	0	0	0	0		1	1	3	0					
国有林野に係る土地		1	2	2									1	2	3						
発電所・変電所の固定資産	発電所の用に供する固定資産	地方公営企業に係るもの	1	3	2	5	66,941	148,020	5	3,008	103,328	1,982,145		1	3	3	2,233,493				
		特定多目的ダム法の規定の適用を受ける多目的ダムに係るもの	1	4	2									1	4	3	0				
	変電所又は送電施設の用に供する固定資産	1	5	2									1	5	3	0					
	計	1	6	2	5	66,941	148,020	5	3,008	103,328	1,982,145		1	6	3	2,233,493					
水道施設等の資産	地方公営企業の	ダム以外のものの用に供する土地	1	7	2									1	7	3	0				
		ダムの用に供する固定資産	1	8	2									1	8	3	0				
	特定多目的ダム法の規定の適用を受ける多目的ダムに係るもの	1 / 2の適用があるもの	1	9	2									1	9	3	0				
		3 / 4の適用があるもの	2	0	2									2	0	3	0				
		特例率の適用がないもの	2	1	2									2	1	3	0				
	特定多目的ダム法の規定の適用を受ける多目的ダムに係るもの	1 / 2の適用があるもの	2	2	2									2	2	3	0				
		3 / 4の適用があるもの	2	3	2									2	3	3	0				
計	2	4	2	0	0	0	0	0	0	0		2	4	3	0						
石油備蓄施設の用に供する固定資産		2	5	2									2	5	3						
合計		2	6	2	86	207,550	3,691,496	87	271,721	11,025,655	2,072,928		2	6	3	16,790,079					

地方公共団体コード						表番号	
1	0	2	0	1	6	7	8
						9	

平成19年度 市町村交付金の交付額等に関する調 (つづき)

都道府県名 群馬県

市町村名 前橋市

区分	行番号	(17) 国 有 資 産		(18) 公 有 資 産		(19) 交付金額計		(20) 前年度の交付金額		増 減 額 (C) - (D) (円)	
		算定標準額 (千円)	交付金額 (円) (A) <small>注：百円未満の端数は生 じないものであること</small>	算定標準額 (千円)	交付金額 (円) (B) <small>注：百円未満の端数は生 じないものであること</small>	(A) + (B) (円) (C) <small>注：百円未満の端数は生 じないものであること</small>	(D) (円) (D) <small>注：百円未満の端数は生 じないものであること</small>				
貸付資産	法第4条第1項の特例の適用があるもの	1 / 6の適用があるもの	9 0 1 4	12 457,911	22 6,410,600	34 513,190	44 7,184,500	56 13,595,100	68 12,726,000	79 869,100	
		1 / 3の適用があるもの	0 2 4	55,776	780,800	91,675	1,283,400	2,064,200	2,856,100	△ 791,900	
		2 / 5の適用があるもの	0 3 4	794,685	11,125,500	3,926,640	54,972,800	66,098,300	69,089,300	△ 2,991,000	
	上記以外のもの	0 4 4	157,023	2,198,300	1,385,820	19,401,400	21,599,700	21,969,400	△ 369,700		
	計	0 5 4	1,465,395	20,515,200	5,917,325	82,842,100	103,357,300	106,640,800	△ 3,283,500		
空す港の固定に資供産	法第4条第1項の特例の適用があるもの	1 / 6の適用があるもの	0 6 4					0		0	
		1 / 3の適用があるもの	0 7 4					0		0	
		2 / 5の適用があるもの	0 8 4					0		0	
	上記以外のもの	0 9 4					0		0		
	計	1 0 4	0	0	0	0	0	0	0		
国有林野に係る土地	1 2 4	20,996	293,900			293,900	273,600	20,300			
発電所・変電所の固定資産	発電所の用に供する固定資産	地方公営企業に係るもの	1 3 4			2,233,493	31,268,800	31,268,800	31,400,900	△ 132,100	
		特定多目的ダム法の規定の適用を受ける多目的ダムに係るもの	1 4 4					0		0	
	変電所又は送電施設の用に供する固定資産	1 5 4					0		0		
	計	1 6 4	0	0	2,233,493	31,268,800	31,268,800	31,400,900	△ 132,100		
水道施設等固定資産	地方公営企業に係るもの	ダム以外のものの用に供する土地	1 7 4					0		0	
		ダムの用に供する固定資産	1 / 2の適用があるもの	1 8 4					0		0
			3 / 4の適用があるもの	1 9 4					0		0
			特例率の適用がないもの	2 0 4					0		0
	特定多目的ダム法の規定の適用を受ける多目的ダムに係るもの	1 / 2の適用があるもの	2 1 4					0		0	
		3 / 4の適用があるもの	2 2 4					0		0	
計	2 3 4					0		0			
石油備蓄施設の用に供する固定資産	2 4 4	0	0	0	0	0	0	0			
石油備蓄施設の用に供する固定資産	2 5 4					0		0			
合 計	2 6 4	1,486,391	20,809,100	8,150,818	114,110,900	134,920,000	138,315,300	△ 3,395,300			

地方公共団体コード					
1	0	2	0	1	6

平成19年度 附表01
 空港の用に供する固定資産
 法第4条第1項の特例の適用があるもの以外のもの
 (1/2の適用があるもの)

都道府県名 群馬県

市町村名 前橋市

※「施設名」、「国等名」の欄は、50文字以内とすること。
 ※入力は「施設名」、「国等名」、「交付金額」の全項目に対して行うこと。

行番号	交付金額合計 (円)		
010	0		

行追加			(1)	(2)	(3)
行番号	施設名	国等名	交付金額 (円)		
020					
030					
040					
050					
060					
070					
080					
090					
100					
110					
120					
130					
140					
150					
160					

地方公共団体コード					
1	0	2	0	1	6

平成19年度 附表02
 発電所・変電所又は送電施設の用に供する固定資産
 発電所の用に供する固定資産
 地方公営企業に係るもの

都道府県名 群馬県

市町村名 前橋市

※「施設名」、「国等名」の欄は、50文字以内とすること。
 ※入力は「施設名」、「国等名」、「交付金額」の全項目に対して行うこと。

行番号	交付金額合計 (円)
010	31,268,800

行追加

(1)

(2)

(3)

行番号	施設名	国等名	交付金額 (円)
020	相俣貯水池	群馬県	345,700
030	田口発電所	群馬県	4,969,900
040	関根発電所	群馬県	7,106,200
050	小出發電所	群馬県	5,888,900
060	柳原発電所	群馬県	10,048,000
070	坂東発電事務所	群馬県	878,700
080	下久保第二発電所	群馬県	54,900
090	鬼石発電所	群馬県	162,000
100	本局（業務設備）	群馬県	88,500
110	本局（事業外固定資産）	群馬県	183,000
120	県央発電	群馬県	1,543,000
130			
140			
150			
160			

地方公共団体コード					
1	0	2	0	1	6

平成19年度 附表03
 発電所・変電所又は送電施設の用に供する固定資産
 発電所の用に供する固定資産
 特定多目的ダム法の適用を受ける多目的ダムに係るもの

都道府県名 群馬県

市町村名 前橋市

※「施設名」、「国等名」の欄は、50文字以内とすること。
 ※入力は「施設名」、「国等名」、「交付金額」の全項目に対して行うこと。

行番号	交付金額合計 (円)		
0	1	0	0

行追加			(1)	(2)	(3)
行番号			施設名	国等名	交付金額 (円)
0	2	0			
0	3	0			
0	4	0			
0	5	0			
0	6	0			
0	7	0			
0	8	0			
0	9	0			
1	0	0			
1	1	0			
1	2	0			
1	3	0			
1	4	0			
1	5	0			
1	6	0			

地方公共団体コード					
1	0	2	0	1	6

平成19年度 附表04
 発電所・変電所又は送電施設の用に供する固定資産
 変電所又は送電施設の用に供する固定資産

都道府県名 群馬県

市町村名 前橋市

行番号	交付金額合計 (円)		
0	1	0	0

※「施設名」、「国等名」の欄は、50文字以内とすること。
 ※入力は「施設名」、「国等名」、「交付金額」の全項目に対して行うこと。

行追加			(1)	(2)	(3)
行番号	施設名	国等名	交付金額 (円)		
0	2	0			
0	3	0			
0	4	0			
0	5	0			
0	6	0			
0	7	0			
0	8	0			
0	9	0			
1	0	0			
1	1	0			
1	2	0			
1	3	0			
1	4	0			
1	5	0			
1	6	0			

地方公共団体コード					
1	0	2	0	1	6

平成19年度 附表05
 水道施設等の用に供する固定資産
 地方公営企業に係るもの
 ダム以外のものの用に供する土地

都道府県名 群馬県

市町村名 前橋市

行番号	交付金額合計 (円)		
0	1	0	0

※「施設名」、「国等名」の欄は、50文字以内とすること。
 ※入力は「施設名」、「国等名」、「交付金額」の全項目に対して行うこと。

行追加			(1)	(2)	(3)
行番号	施設名	国等名	交付金額 (円)		
0	2	0			
0	3	0			
0	4	0			
0	5	0			
0	6	0			
0	7	0			
0	8	0			
0	9	0			
1	0	0			
1	1	0			
1	2	0			
1	3	0			
1	4	0			
1	5	0			
1	6	0			

地方公共団体コード					
1	0	2	0	1	6

平成19年度 附表06
 水道施設等の用に供する固定資産
 地方公営企業に係るもの
 ダムの用に供する固定資産

都道府県名 群馬県

市町村名 前橋市

※「施設名」、「国等名」の欄は、50文字以内とすること。
 ※入力は「施設名」、「国等名」、「交付金額」の全項目に対して行うこと。

行番号	交付金額合計 (円)		
0	1	0	0

行追加			(1)	(2)	(3)
行番号	施設名	国等名	交付金額 (円)		
0	2	0			
0	3	0			
0	4	0			
0	5	0			
0	6	0			
0	7	0			
0	8	0			
0	9	0			
1	0	0			
1	1	0			
1	2	0			
1	3	0			
1	4	0			
1	5	0			
1	6	0			

地方公共団体コード					
1	0	2	0	1	6

平成19年度 附表07
 水道施設等の用に供する固定資産
 特定多目的ダム法の規定の適用を受ける多目的ダムに係るもの

都道府県名 群馬県

市町村名 前橋市

※「施設名」、「国等名」の欄は、50文字以内とすること。
 ※入力は「施設名」、「国等名」、「交付金額」の全項目に対して行うこと。

行番号	交付金額合計 (円)
010	0

行追加			(1)	(2)	(3)
行番号	施設名	国等名	交付金額 (円)		
020					
030					
040					
050					
060					
070					
080					
090					
100					
110					
120					
130					
140					
150					
160					