


平成 22 年度

固 定 資 産 概 要 調 書



前 橋 市

市 の 形 態	環 境 ・ 文 化 都 市
面 積	311.64 k m ²
人 口	344,994 人
世 帯 数	138,929 世帯

(平成 22 年 3 月 31 日現在)

前橋市民憲章

市 民 の 願 い

わたくしたちは

水と緑と詩のまち前橋の市民です

日々のしあわせと伸びゆくこのふるさとの

明日をめざして

- 1 やさしい心をもとう
- 1 強いからだをつくろう
- 1 たのしく働こう
- 1 自然をまもろう
- 1 文化を大事にしよう

目

次

1	平成 22 年度 土地に関する概要調書報告書	概調土-	1
第 1 表	納税義務者数に関する調	概調土-	2
第 2 表	総括表	概調土-	3
第 3 表	納税義務者区分による土地に関する調(法定免税点以上のもの)	概調土-	5
第 4 表	宅地に関する調(法定免税点以上のもの)	概調土-	7
第 5 表	宅地等の負担調整に関する調(法定免税点以上のもの)	概調土-	9
第 6 表	宅地等の負担調整に関する調(法定免税点以上のもの)	概調土-	11
第 7 表	宅地等の負担調整に関する調(法定免税点以上のもの)	概調土-	12
第 8 表	宅地等の負担調整に関する調(法定免税点以上のもの)	概調土-	14
第 9 表	宅地等の負担調整に関する調(法定免税点以上のもの)	概調土-	15
第 10 表	宅地等の負担調整に関する調(法定免税点以上のもの)	概調土-	17
第 11 表	農地の負担調整に関する調(法定免税点以上のもの)	概調土-	19
第 12 表	農地の負担調整に関する調(法定免税点以上のもの)	概調土-	22
第 17 表	課税標準の特例等に関する調(法定免税点以上のもの)	概調土-	35
第 18 表	介在農地、介在山林及び市街化区域農地に関する調	概調土-	38
第 19 表	負担調整措置等による軽減額に関する調	概調土-	41
第 20 表	平成 23 年度に新たに法定免税点以上になる見込みの土地に関する調	概調土-	42
2	平成 22 年度 家屋に関する概要調書等報告書	概調家-	1
第 21 表	納税義務者数に関する調	概調家-	2
第 22 表	総括表	概調家-	3
第 23 表	所有者区分による家屋に関する調	概調家-	4
第 24 表	木造家屋に関する調べ	概調家-	5
第 25 表	木造以外の家屋に関する調 (1) 事務所、店舗、百貨店、銀行	概調家-	7
第 26 表	木造以外の家屋に関する調 (2) 住宅、アパート	概調家-	8
第 27 表	木造以外の家屋に関する調 (3) 病院、ホテル	概調家-	9
第 28 表	木造以外の家屋に関する調 (4) 工場、倉庫、市場	概調家-	10
第 29 表	木造以外の家屋に関する調 (5) その他	概調家-	11
第 30 表	木造以外の家屋に関する調 (6) 合計	概調家-	12
第 31 表	新增分家屋に関する調 (1) 木造家屋	概調家-	13
第 32 表	新增分家屋に関する調 (2) 木造以外の家屋	概調家-	14
第 33 表	減少分家屋に関する調 (1) 木造家屋	概調家-	16
第 34 表	減少分家屋に関する調 (2) 木造以外の家屋	概調家-	17
第 35 表	課税標準額等に関する調 (その 1)	概調家-	18
第 36 表	課税標準額等に関する調 (その 2)	概調家-	19

第 37 表	法附則第15条の6等の規定による軽減税額等に関する調	概調家-	20
第 38 表	建築年次区分による家屋に関する調	概調家-	21
第 39 表	家屋の変動に関する調	概調家-	22
第 40 表	法附則第15条の6第1項及び第2項による軽減税額等の床面積区分に関する調(平成22年度に新たに軽減の対象となったものについて)	概調家-	23
第 41 表	法附則第15条の6第1項及び第2項の減額適用を受けなかった住宅の個数に関する調(平成22年度に新たに課税の対象となったものについて)	概調家-	24
第 42 表	法附則第15条の7第1項及び第2項による軽減税額等の床面積区分に関する調(平成22年度に新たに軽減の対象となったものについて)	概調家-	25
第 43 表	新築住宅に関する調	概調家-	26
第 44 表	法附則第16条の2の規定による軽減税額等に関する調	概調家-	27
3	平成 22 年度 都市計画税に関する調報告書	概調都-	1
第 51 表	都市計画区域及び課税区域に関する調	概調都-	2
第 52 表	納税義務者数に関する調	概調都-	3
第 53 表	地積及び床面積等に関する調(法定免税点以上のもの)	概調都-	4
第 54 表	決定価格及び課税標準額に関する調(法定免税点以上のもの)	概調都-	5
第 55 表	平成 2 3 年度に新たに法定免税点以上になる見込みの土地に関する調(法定免税点以上のもの)	概調都-	7
第 56 表	三大都市圏の特定市に所在する市街化区域内の農地に関する調(法定免税点以上のもの)	概調都-	8
第 57 表	課税標準の特例に関する調(法定免税点以上のもの)	概調都-	10
第 58 表	宅地等の負担調整に関する調(法定免税点以上のもの)	概調都-	19
第 59 表	宅地等の負担調整に関する調(法定免税点以上のもの)	概調都-	21
第 60 表	宅地等の負担調整に関する調(法定免税点以上のもの)	概調都-	23
第 61 表	農地の負担調整に関する調(法定免税点以上のもの)	概調都-	24
4	平成 22 年度 償却資産に関する概要調書等報告書	概調償-	1
第 69 表	納税義務者数に関する調	概調償-	2
第 70 表	償却資産の価格等に関する調(市町村計)	概調償-	3
第 71 表	償却資産の価格等に関する調(個人分)	概調償-	4
第 72 表	償却資産の価格等に関する調(法人分)	概調償-	5
第 73 表	市町村長が価格等を決定したもののうち課税標準の特例規定の適用を受けるものに関する調(法第349条の3関係)	概調償-	6
第 74 表	市町村長が価格等を決定したもののうち課税標準の特例規定の適用を受けるものに関する調(1)(法附則第15条関係)	概調償-	9
第 75 表	市町村長が価格等を決定したもののうち課税標準の特例規定の適用を受けるものに関する調(2)(法附則第15条関係つづき)	概調償-	11
第 76 表	市町村長が価格等を決定したもののうち課税標準の特例規定の適用を受けるものに関する調(法附則第15条の2, 法附則第15条の3, 旧法附則第16条の2)	概調償-	14
第 78 表	償却資産の段階別納税義務者数に関する調(市町村計)	概調償-	15
第 79 表	償却資産の段階別納税義務者数に関する調(個人分)	概調償-	16
第 80 表	償却資産の段階別納税義務者数に関する調(法人分)	概調償-	17
5	平成 22 年度 市町村交付金に関する概要調書等報告書	概調交-	1
第 89 表	平成22年度 市町村交付金の交付額等に関する調	概調交-	2

平成22年度 土地に関する概要調書報告書

都道府県名 群馬県

市町村名 前橋市

地方公共団体コード	1	0	2	0	1	6
表番号・行番号	7	0	0	0	0	0
市町村判別コード	特定市・・・1 特定市以外の市町村・・・2					2
団体区分コード	/ / / / /					2

(注) 「特定市」の区分については「ガイダンス表<<データ入力>>1-3」に留意すること。

(注) 自動的に付与される。

1 地方公共団体コード						7 表番号	
1	0	2	0	1	6	0	1

平成22年度土地に関する概要調書報告書
第1表 納税義務者数に関する調

都道府県名 群馬県

市町村名 前橋市

個人・法人の別 区分	行番号 9	(1)	(2)	(3)
		総数 (人) 12 (イ)	法定免税点未満のもの (人) 19 (イ)-(ハ) (ロ)	法定免税点以上 のもの (人) 26 (ハ) 32
個人	0 1 0	104,136	10,946	93,190
法人	0 2 0	3,737	312	3,425
計	0 3 0	107,873	11,258	96,615

地方公共団体コード						表番号	
1	0	2	0	1	6	7	8
1	0	2	0	1	6	0	2

第2表 総括表

都道府県名 群馬県

市町村名 前橋市

区分 地目	行番号	(1) 地積				行番号	(5) 決定価格			行番号	(8) 課税標準額				
		非課税地積 12 (㎡)(イ)	評価総地積 27 (㎡)(ロ)	(3) 積			総額 12 (千円)(ホ)	(6) 価格			総額 12 (千円)(チ)	(9) 標準額			
				法定免税点未満 のもの(ハ) 42 (㎡)(ハ)	法定免税点 以上のもの 57 (㎡)(ニ) 71			法定免税点未満 のもの(ホ)-(ト) 27 (千円)(ヘ)	法定免税点 以上のもの 42 (千円)(ト) 56			法定免税点未満 のもの(チ)-(ツ) 27 (千円)(リ)	法定免税点 以上のもの 42 (千円)(ヌ) 56		
田	一般田	0 1 0	1,450,724	39,816,572	1,000,322	38,816,250	0 1 1	5,308,664	128,327	5,180,337	0 1 2	5,290,177	127,811	5,162,366	
	介在田・ 市街化区域田	0 2 0	423,896	1,975,974	19,095	1,956,879	0 2 1	37,878,214	149,693	37,728,521	0 2 2	11,299,172	5,863	11,293,309	
畑	一般畑	0 3 0	2,579,171	55,575,722	3,974,989	51,600,733	0 3 1	3,320,890	235,712	3,085,178	0 3 2	3,296,606	234,327	3,062,279	
	介在畑・ 市街化区域畑	0 4 0	529,318	2,609,895	15,899	2,593,996	0 4 1	63,437,399	210,954	63,226,445	0 4 2	16,437,668	6,263	16,431,405	
宅 地	小規模 住宅用地	0 5 0		21,453,187	127,691	21,325,496	0 5 1	720,988,394	1,643,341	719,345,053	0 5 2	112,308,431	228,729	112,079,702	
	一般住宅用地	0 6 0		18,482,703	14,415	18,468,288	0 6 1	429,907,862	165,154	429,742,708	0 6 2	128,628,923	45,044	128,583,879	
	住宅用地 以外の宅地	0 7 0		20,013,851	1,657	20,012,194	0 7 1	487,205,611	19,483	487,186,128	0 7 2	336,027,508	13,346	336,014,162	
	計	0 8 0	5,140,823	59,949,741	143,763	59,805,978	0 8 1	1,638,101,867	1,827,978	1,636,273,889	0 8 2	576,964,862	287,119	576,677,743	
	塩田	0 9 0					0 9 1				0 9 2				
	鉱泉地	1 0 0		16	0	16	1 0 1	2,608	0	2,608	1 0 2	2,608	0	2,608	
	池沼	1 1 0	219,356	122,749	6,240	116,509	1 1 1	102,190	360	101,830	1 1 2	48,621	360	48,261	
山 林	一般山林	1 2 0	46,509,301	14,555,386	3,572,213	10,983,173	1 2 1	362,221	83,949	278,272	1 2 2	361,608	83,849	277,759	
	介在 山林	1 3 0	15,560	2,650	21	2,629	1 3 1	86,305	189	86,116	1 3 2	60,013	133	59,880	
	牧場	1 4 0	44,636	17,664	0	17,664	1 4 1	16,392	0	16,392	1 4 2	7,402	0	7,402	
	原野	1 5 0	365,430	569,473	119,910	449,563	1 5 1	9,638	2,047	7,591	1 5 2	9,634	2,047	7,587	
雑 種 地	ゴルフ場用地	1 6 0		826,228	0	826,228	1 6 1	636,196	0	636,196	1 6 2	577,781	0	577,781	
	遊園地等の用地	1 7 0	43,837		0		1 7 1		0		1 7 2		0		
	鉄 軌 道 用 地	単体利用	1 8 0	1,439	470,043	50	469,993	1 8 1	3,344,891	262	3,344,629	1 8 2	2,259,545	170	2,259,375
		複 合 利 用	小規模住宅用地	1 9 0			0			0		1 9 2		0	
			一般住宅用地	2 0 0			0			0		2 0 2		0	
			住宅用地以外	2 1 0		33,071	0	33,071	2 1 1	686,063	0	686,063	2 1 2	478,488	0
	計	2 2 0		33,071	0	33,071	2 2 1	686,063	0	686,063	2 2 2	478,488	0	478,488	
その他の雑種地	2 3 0	4,212,007	6,861,618	186,364	6,675,254	2 3 1	78,358,981	391,539	77,967,442	2 3 2	53,710,119	175,813	53,534,306		
計	2 4 0	4,257,283	8,190,960	186,414	8,004,546	2 4 1	83,026,131	391,801	82,634,330	2 4 2	57,025,933	175,983	56,849,950		
そ の 他	2 5 0	66,717,700					2 5 1				2 5 2				
合 計	2 6 0	128,253,198	183,386,802	9,038,866	174,347,936	2 6 1	1,831,652,519	3,031,010	1,828,621,509	2 6 2	670,804,304	923,755	669,880,549		

1 地方公共団体コード						7 表番号	
1	0	2	0	1	6	0	2

第2表 総括表 (つづき)

都道府県名 群馬県

市町村名 前橋市

区分 地目	行番号 9	筆数				単位当たり価格			
		(11) 非課税地筆数 12 (筆)(ル)	(12) 評価総筆数 27 (筆)(ヲ)	(13) 法定免税点未満のもの(ヲ)-(カ) 42 (筆)(ワ)	(14) 法定免税点以上のもの 57 (筆)(カ)	(15) 平均価格 (ホ) (円/㎡)(コ)	最高価格 72 (円/㎡)(ク) 80		
		田	0 1 3	3,542	26,597	1,202	25,395	133	165
田	0 2 3	1,105	2,989	44	2,945	19,169	59,518		
畑	0 3 3	6,528	52,864	5,215	47,649	60	101		
畑	0 4 3	1,616	5,940	65	5,875	24,306	60,350		
宅 地	小規模住宅用地	0 5 3		143,476	1,634	141,842	33,608	147,458	
	一般住宅用地	0 6 3		94,718	685	94,033	23,260	147,458	
	住宅用地以外 の宅地	0 7 3		38,108	122	37,986	24,343	152,662	
	計	0 8 3	9,552	276,302	2,441	273,861	27,325	152,662	
塩田	0 9 3								
鉱泉地	1 0 3		6	0	6	163,000	383,109		
池沼	1 1 3	46	109	11	98	833	41,850		
山 林	一般山林	1 2 3	1,969	13,071	4,925	8,146	25	53	
	介在 山林	1 3 3	14	11	1	10	32,568	45,387	
牧場	1 4 3	1	7	0	7	928	43,276		
原野	1 5 3	402	1,095	293	802	17	42		
雑 種 地	ゴルフ場用地	1 6 3		135	0	135	770	770	
	遊園地等の用地	1 7 3	64		0		0		
	鉄 道 用 地	単体利用	1 8 3	23	1,642	2	1,640	7,116	20,372
		複 合 利 用	小規模住宅用地	1 9 3			0		0
			一般住宅用地	2 0 3			0		0
			住宅用地以外	2 1 3		290	0	290	20,745
	計	2 2 3		290	0	290	20,745	64,235	
	その他の雑種地	2 3 3	7,228	15,723	1,976	13,747	11,420	72,805	
	計	2 4 3	7,315	17,790	1,978	15,812	10,136	72,805	
	その他	2 5 3	130,729						
合計	2 6 3	162,819	396,781	16,175	380,606	9,988			

地方公共団体コード						表番号	
1	0	2	0	1	6	7	9
1	0	2	0	1	6	0	3

第3表 納税義務者区分による土地に関する調
(法定免税点以上のもの)

都道府県名 群馬県

市町村名 前橋市

区分 地目	行番号	(1) 納税義務者数		(3) 地積		(5) 決定価格			
		個人	法人	個人	法人	個人	法人		
		12 (人)(イ)	22 (人)(ロ)	32 (㎡)(ハ)	44 (㎡)(ニ)	56 (千円)(ホ)	68 (千円)(ヘ)		
田	一般田	0 1 0	9,811	11	38,782,616	33,634	5,175,713	4,624	
	介在田・市街化区域田	0 2 0	1,461	27	1,924,374	32,505	37,168,324	560,197	
畑	一般畑	0 3 0	13,494	41	51,334,901	265,832	3,071,655	13,523	
	介在畑・市街化区域畑	0 4 0	3,037	64	2,518,058	75,938	62,238,159	988,286	
宅地	小規模住宅用地	0 5 0	84,717	1,121	20,697,828	627,668	695,041,312	24,303,741	
	一般住宅用地	0 6 0	58,551	587	18,280,610	187,678	424,604,145	5,138,563	
	住宅用地以外	0 7 0	14,678	2,580	9,535,549	10,476,645	236,021,854	251,164,274	
	計	0 8 0	157,946	4,288	48,513,987	11,291,991	1,355,667,311	280,606,578	
塩田		0 9 0							
鉱泉地		1 0 0	3	3	5	11	1,063	1,545	
池沼		1 1 0	62	5	104,902	11,607	101,341	489	
山林	一般山林	1 2 0	3,658	162	9,298,171	1,685,002	243,585	34,687	
	介在山林	1 3 0	9		2,629		86,116		
牧場		1 4 0	7		17,664		16,392		
原野		1 5 0	512	31	282,003	167,560	4,649	2,942	
雑種地	ゴルフ場用地	1 6 0		1		826,228		636,196	
	遊園地等の用地	1 7 0							
	鉄軌道用地 複合利用	単体利用	1 8 0		6		469,993		3,344,629
		小規模住宅用地	1 9 0						
		一般住宅用地	2 0 0						
		住宅用地以外	2 1 0		1		33,071		686,063
	計	2 2 0	0	1	0	33,071	0	686,063	
その他の雑種地	2 3 0	6,729	868	4,421,526	2,253,728	58,888,357	19,079,085		
計	2 4 0	6,729	876	4,421,526	3,583,020	58,888,357	23,745,973		
合計		2 5 0	196,729	5,508	157,200,836	17,147,100	1,522,662,665	305,958,844	

1 地方公共団体コード						表番号	
1	0	2	0	1	6	0	3

第3表 納税義務者区分による土地に関する調 (つづき)
(法定免税点以上のもの)

都道府県名 群馬県

市町村名 前橋市

区 分	行 番 号	(7) 課 税 標 準 額		(9) 筆 数		(11) 単 位 当 た り 価 格					
		個 人 12 (千円)(ト)	法 人 24 (千円)(チ)	個 人 36 (筆)(ウ)	法 人 46 (筆)(エ)	平 均 価 格		最 高 価 格			
						(ホ) 個 人 (円/㎡)(ル)	(ニ) 法 人 (円/㎡)(ヲ)	個 人 56 (円/㎡)(ワ)	法 人 67 (円/㎡)(カ)		
						(ハ)	(ヒ)	(ヘ)	(セ)		
田	一 般 田	0 1 1	5,157,805	4,561	25,372	23	133	137	165	159	
	介 在 田 市 街 化 区 域 田	0 2 1	10,931,133	362,176	2,894	51	19,315	17,234	59,518	48,423	
畑	一 般 畑	0 3 1	3,048,959	13,320	47,539	110	60	51	101	90	
	介 在 畑 市 街 化 区 域 畑	0 4 1	15,790,701	640,704	5,751	124	24,717	13,014	60,350	49,679	
宅 地	小 規 模 住 宅 用 地	0 5 1	108,158,634	3,921,068	139,021	2,821	33,580	38,721	147,458	124,420	
	一 般 住 宅 用 地	0 6 1	126,983,145	1,600,734	92,839	1,194	23,227	27,380	147,458	87,669	
	住 宅 用 地 以 外 の 宅 地	0 7 1	162,228,822	173,785,340	27,533	10,453	24,752	23,974	147,458	152,662	
	計	0 8 1	397,370,601	179,307,142	259,393	14,468	27,944	24,850	147,458	152,662	
	塩 田	0 9 1									
	鉱 泉 地	1 0 1	1,063	1,545	3	3	212,600	140,455	383,109	225,828	
	池 沼	1 1 1	47,772	489	93	5	966	42	41,850	390	
山 林	一 般 山 林	1 2 1	243,168	34,591	7,437	709	26	21	53	53	
	介 在 山 林	1 3 1	59,880		10		32,756	0	45,387		
	牧 場	1 4 1	7,402		7		928	0	43,276		
	原 野	1 5 1	4,649	2,938	704	98	16	18	42	39	
雑 種 地	ゴ ル フ 場 用 地	1 6 1		577,781		135	0	770		770	
	遊 園 地 等 の 用 地	1 7 1					0	0			
	鉄 軌 道 用 地 複 合 利 用	単 体 利 用	1 8 1		2,259,375		1,640	0	7,116		20,372
		小 規 模 住 宅 用 地	1 9 1					0	0		
		一 般 住 宅 用 地	2 0 1					0	0		
		住 宅 用 地 以 外	2 1 1		478,488		290	0	20,745		64,235
		計	2 2 1	0	478,488	0	290	0	20,745	0	64,235
	そ の 他 の 雑 種 地	2 3 1	40,489,039	13,045,267	10,417	3,330	13,319	8,466	66,478	72,805	
計	2 4 1	40,489,039	16,360,911	10,417	5,395	13,319	6,627	66,478	72,805		
合 計	2 5 1	473,152,172	196,728,377	359,620	20,986	9,686	17,843				

1 地方公共団体コード						7 表番号	
1	0	2	0	1	6	0	4

第4表 宅地に関する調
(法定免税点以上のもの)

都道府県名 群馬県

市町村名 前橋市

地区別	区分	行番号 9	(1) 納税義務者数		(4) 地積		(5) 決定価格		最高価格地の所在
			個人	法人	個人	法人	個人	法人	
			12 (人)	22 (人)	32 (㎡)(イ)	44 (㎡)(ロ)	56 (千円)(ハ)	68 (千円)(ニ) 79	
商業地区	繁華街	0 1 0	415	97	59,394	47,036	4,758,185	3,745,450	千代田町四丁目
	高度商業地区Ⅰ	0 2 0							
	高度商業地区Ⅱ	0 3 0	113	76	32,851	80,818	3,588,117	9,114,713	本町二丁目
	普通商業地区	0 4 0	3,192	596	1,215,496	1,063,343	67,826,737	52,138,433	南町三丁目
	計	0 5 0	3,720	769	1,307,741	1,191,197	76,173,039	64,998,596	本町二丁目
住宅地区	併用住宅地区	0 6 0	8,775	785	3,895,161	1,479,128	168,912,017	53,845,873	本町一丁目
	高級住宅地区	0 7 0							
	普通住宅地区	0 8 0	48,382	1,114	16,776,656	1,453,565	659,718,714	50,356,918	大手町一丁目
	計	0 9 0	57,157	1,899	20,671,817	2,932,693	828,630,731	104,202,791	本町一丁目
工業地区	大工場地区	1 0 0	2	19	6,806	2,450,320	62,067	34,680,952	古市町
	中小工場地区	1 1 0	132	339	119,731	2,335,349	2,542,597	42,181,156	元総社町
	家内工業地区	1 2 0							
	計	1 3 0	134	358	126,537	4,785,669	2,604,664	76,862,108	元総社町
村落地区	集団地区	1 4 0							
	村落地区	1 5 0	33,215	878	24,518,006	2,245,936	443,946,638	34,230,716	上細井町
	計	1 6 0	33,215	878	24,518,006	2,245,936	443,946,638	34,230,716	上細井町
観光地区	1 7 0								
農業用施設の用に供する宅地	1 8 0	981	19	1,889,886	136,496	4,312,239	312,367	朝倉町	
生産緑地地区内の宅地	1 9 0								
合計	2 0 0	95,207	3,923	48,513,987	11,291,991	1,355,667,311	280,606,578	本町二丁目	

- (注) 1. 「農業用施設の用に供する宅地」欄には、固定資産評価基準第1章第3節四に基づき農地+造成費として評価されるもの(ただし書に基づくものは商業地区、住宅地区、工業地区、村落地区、観光地区の各欄に計上すること)を計上すること。
2. 「生産緑地地区内の宅地」欄には、固定資産評価基準第1章第3節五に基づき農地等+造成費として評価されるもの(ただし書に基づくものは商業地区、住宅地区、工業地区、村落地区、観光地区の各欄に計上すること)を計上すること。

地方公共団体コード						表番号	
1	0	2	0	1	6	7	8
1	0	2	0	1	6	0	4

第4表 宅地に関する調 (つづき)
(法定免税点以上のもの)

都道府県名 群馬県

市町村名 前橋市

地区別	区分	行番号	(7) 課税標準額		(9) 筆数		(11) 単 位 当 た り 価 格			
			個人 (千円)	法人 (千円)	個人 (筆)	法人 (筆)	平均 価 格		最 高 価 格	
							個人 (円/㎡)	法人 (円/㎡)	個人 (円/㎡)	法人 (円/㎡)
12	24	36	46	56	67	77				
商業地区	繁華街	0 1 1	2,013,731	2,377,087	593	298	80,112	79,629	114,423	111,972
	高度商業地区Ⅰ	0 2 1					0	0		
	高度商業地区Ⅱ	0 3 1	1,586,149	6,230,906	159	197	109,224	112,781	147,458	152,662
	普通商業地区	0 4 1	30,573,562	34,725,283	5,820	1,914	55,802	49,033	106,668	104,517
	計	0 5 1	34,173,442	43,333,276	6,572	2,409	58,248	54,566	147,458	152,662
住宅地区	併用住宅地区	0 6 1	64,584,470	34,762,282	15,871	2,515	43,365	36,404	70,135	67,113
	高級住宅地区	0 7 1					0	0		
	普通住宅地区	0 8 1	167,006,402	26,840,960	80,935	3,732	39,324	34,644	69,322	67,303
	計	0 9 1	231,590,872	61,603,242	96,806	6,247	40,085	35,531	70,135	67,303
工業地区	大工場地区	1 0 1	36,386	23,645,453	8	256	9,119	14,154	9,120	42,619
	中小工場地区	1 1 1	1,530,569	29,277,880	242	1,237	21,236	18,062	42,770	42,770
	家内工業地区	1 2 1					0	0		
	計	1 3 1	1,566,955	52,923,333	250	1,493	20,584	16,061	42,770	42,770
村落地区	集団地区	1 4 1			54,060		0	0		
	村落地区	1 5 1	127,047,301	21,228,634		2,395	18,107	15,241	37,666	37,666
	計	1 6 1	127,047,301	21,228,634	54,060	2,395	18,107	15,241	37,666	37,666
観光地区	1 7 1					0	0			
農業用施設の用に供する宅地	1 8 1	2,992,031	218,657	2,068	72	2,282	2,288	3,065	3,056	
生産緑地地区内の宅地	1 9 1					0	0			
合計	2 0 1	397,370,601	179,307,142	159,756	12,616	27,944	24,850	147,458	152,662	

- (注) 1. 「農業用施設の用に供する宅地」欄には、固定資産評価基準第1章第3節四に基づき農地+造成費として評価されるもの(ただし書に基づくものは商業地区、住宅地区、工業地区、村落地区、観光地区の各欄に計上すること)を計上すること。
2. 「生産緑地地区内の宅地」欄には、固定資産評価基準第1章第3節五に基づき農地等+造成費として評価されるもの(ただし書に基づくものは商業地区、住宅地区、工業地区、村落地区、観光地区の各欄に計上すること)を計上すること。

地方公共団体コード						表番号	
1	0	2	0	1	6	0	5

第5表 宅地等の負担調整に関する調
(法定免税点以上のもの)

都道府県名 群馬県

市町村名 前橋市

区	分	行番号	(1)	(2)	(3)	(4)	(5)			
			納税義務者数 (人)	地積 (㎡)	決定価格 (千円)	課税標準額 (千円)	筆数 (筆)			
9	12	24	39	54	69	80				
宅	個人用地	負担水準1.0以上	0 1 0	26,594	6,520,346	271,680,870	45,280,145	45,308		
		負担水準0.95以上1.0未満	0 2 0	10,807	2,369,576	95,399,583	15,525,570	16,560		
		負担水準0.9以上0.95未満	0 3 0	9,912	2,188,567	78,625,789	12,103,673	14,783		
		負担水準0.85以上0.9未満	0 4 0	18,426	4,155,645	130,844,907	19,013,278	27,731		
		負担水準0.8以上0.85未満	0 5 0	17,827	4,012,969	95,781,654	13,297,192	25,524		
		負担水準0.75以上0.8未満	0 6 0	2,882	620,252	10,315,728	1,375,430	3,881		
		負担水準0.7以上0.75未満	0 7 0	2,443	521,732	8,472,099	1,101,080	3,249		
		負担水準0.65以上0.7未満	0 8 0	938	198,743	2,759,692	335,797	1,280		
		負担水準0.6以上0.65未満	0 9 0	294	62,505	668,866	75,789	414		
		負担水準0.55以上0.6未満	1 0 0	208	43,674	426,112	44,373	268		
		負担水準0.5以上0.55未満	1 1 0	18	3,421	55,825	5,379	21		
		負担水準0.45以上0.5未満	1 2 0	2	398	10,187	928	2		
		負担水準0.4以上0.45未満	1 3 0							
		負担水準0.35以上0.4未満	1 4 0							
		負担水準0.3以上0.35未満	1 5 0							
		負担水準0.25以上0.3未満	1 6 0							
		負担水準0.2以上0.25未満	1 7 0							
		負担水準0.15以上0.2未満	1 8 0							
		負担水準0.1以上0.15未満	1 9 0							
		負担水準0.05以上0.1未満	2 0 0							
		負担水準0.05未満	2 1 0							
		計	2 2 0	90,351	20,697,828	695,041,312	108,158,634	139,021		
		地	法人用地	負担水準1.0以上	2 3 0	638	365,129	15,710,288	2,618,381	1,479
				負担水準0.95以上1.0未満	2 4 0	178	68,250	2,834,818	462,587	383
				負担水準0.9以上0.95未満	2 5 0	111	50,514	1,909,492	294,667	209
				負担水準0.85以上0.9未満	2 6 0	206	73,844	2,262,933	329,253	381
負担水準0.8以上0.85未満	2 7 0			141	47,000	1,240,708	171,665	272		
負担水準0.75以上0.8未満	2 8 0			24	9,369	164,399	21,920	33		
負担水準0.7以上0.75未満	2 9 0			23	7,724	115,705	15,060	32		
負担水準0.65以上0.7未満	3 0 0			12	2,478	35,774	4,320	21		
負担水準0.6以上0.65未満	3 1 0			5	958	9,517	1,061	5		
負担水準0.55以上0.6未満	3 2 0			4	2,402	20,107	2,154	6		
負担水準0.5以上0.55未満	3 3 0									
負担水準0.45以上0.5未満	3 4 0									
負担水準0.4以上0.45未満	3 5 0									
負担水準0.35以上0.4未満	3 6 0									
負担水準0.3以上0.35未満	3 7 0									
負担水準0.25以上0.3未満	3 8 0									
負担水準0.2以上0.25未満	3 9 0									
負担水準0.15以上0.2未満	4 0 0									
負担水準0.1以上0.15未満	4 1 0									
負担水準0.05以上0.1未満	4 2 0									
負担水準0.05未満	4 3 0									
計	4 4 0	1,342	627,668	24,303,741	3,921,068	2,821				

地方公共団体コード						表番号	
1	0	2	0	1	6	0	5

第5表 宅地等の負担調整に関する調 (つづき)
(法定免税点以上のもの)

都道府県名 群馬県
市町村名 前橋市

区	分	行番号 9	(1)	(2)	(3)	(4)	(5)			
			納税義務者数 (人) 24	地積 (㎡) 39	決定価格 (千円) 54	課税標準額 (千円) 69	筆数 (筆) 80			
宅	一般住宅用地(個人)	負担水準1.0以上	4 5 0	13,331	2,869,639	97,893,772	32,631,257	22,425		
		負担水準0.95以上1.0未満	4 6 0	6,195	1,121,541	36,958,598	12,011,601	9,432		
		負担水準0.9以上0.95未満	4 7 0	6,473	1,573,721	42,795,712	13,154,723	9,571		
		負担水準0.85以上0.9未満	4 8 0	13,216	4,299,920	101,505,156	29,470,440	19,853		
		負担水準0.8以上0.85未満	4 9 0	16,181	5,817,847	113,101,868	31,372,998	23,327		
		負担水準0.75以上0.8未満	5 0 0	2,410	1,119,186	14,451,734	3,853,796	3,358		
		負担水準0.7以上0.75未満	5 1 0	2,246	882,438	11,468,215	2,972,030	3,023		
		負担水準0.65以上0.7未満	5 2 0	860	376,607	4,397,907	1,069,559	1,183		
		負担水準0.6以上0.65未満	5 3 0	276	141,249	1,322,179	299,677	386		
		負担水準0.55以上0.6未満	5 4 0	203	71,566	633,060	132,322	263		
		負担水準0.5以上0.55未満	5 5 0	14	6,284	69,268	13,529	15		
		負担水準0.45以上0.5未満	5 6 0	3	612	6,676	1,213	3		
		負担水準0.4以上0.45未満	5 7 0							
		負担水準0.35以上0.4未満	5 8 0							
		負担水準0.3以上0.35未満	5 9 0							
		負担水準0.25以上0.3未満	6 0 0							
		負担水準0.2以上0.25未満	6 1 0							
		負担水準0.15以上0.2未満	6 2 0							
		負担水準0.1以上0.15未満	6 3 0							
		負担水準0.05以上0.1未満	6 4 0							
		負担水準0.05未満	6 5 0							
			計	6 6 0	61,408	18,280,610	424,604,145	126,983,145	92,839	
		地	一般住宅用地(法人)	負担水準1.0以上	6 7 0	258	59,980	2,243,652	747,884	512
				負担水準0.95以上1.0未満	6 8 0	75	19,554	657,027	214,264	142
				負担水準0.9以上0.95未満	6 9 0	51	13,318	373,452	114,804	87
				負担水準0.85以上0.9未満	7 0 0	113	38,701	862,489	250,692	201
負担水準0.8以上0.85未満	7 1 0			102	41,673	836,403	231,666	190		
負担水準0.75以上0.8未満	7 2 0			13	2,383	46,232	12,329	13		
負担水準0.7以上0.75未満	7 3 0			16	4,606	51,421	13,292	21		
負担水準0.65以上0.7未満	7 4 0			11	3,507	41,184	9,863	20		
負担水準0.6以上0.65未満	7 5 0			3	3,184	20,690	4,674	3		
負担水準0.55以上0.6未満	7 6 0			3	772	6,013	1,266	5		
負担水準0.5以上0.55未満	7 7 0									
負担水準0.45以上0.5未満	7 8 0									
負担水準0.4以上0.45未満	7 9 0									
負担水準0.35以上0.4未満	8 0 0									
負担水準0.3以上0.35未満	8 1 0									
負担水準0.25以上0.3未満	8 2 0									
負担水準0.2以上0.25未満	8 3 0									
負担水準0.15以上0.2未満	8 4 0									
負担水準0.1以上0.15未満	8 5 0									
負担水準0.05以上0.1未満	8 6 0									
負担水準0.05未満	8 7 0									
	計			8 8 0	645	187,678	5,138,563	1,600,734	1,194	

1 地方公共団体コード						7 表番号	
1	0	2	0	1	6	0	6

第6表 宅地等の負担調整に関する調 (つづき)
(法定免税点以上のもの)

都道府県名 群馬県

市町村名 前橋市

区 分		行 番 号 9	(1) 納 税 義 務 者 数 12 (人) 24	(2) 地 積 (m ²) 24	(3) 決 定 価 格 (千円) 39	(4) 課 税 標 準 額 (千円) 54	(5) 筆 数 (筆) 69	
宅	住宅用地以外の宅地(個人)	負担水準0.7超	0 1 0	8,782	4,371,342	167,628,910	117,340,237	16,525
		負担水準0.65以上0.7以下	0 2 0	3,870	3,280,428	42,131,103	28,473,378	6,634
		負担水準0.6以上0.65未満	0 3 0	2,530	1,536,043	23,641,872	14,866,868	3,815
		負担水準0.55以上0.6未満	0 4 0	265	185,123	1,795,005	1,077,003	366
		負担水準0.5以上0.55未満	0 5 0	97	157,565	750,650	435,413	174
		負担水準0.45以上0.5未満	0 6 0	9	3,625	35,623	18,651	13
		負担水準0.4以上0.45未満	0 7 0	2	655	18,177	8,535	5
		負担水準0.35以上0.4未満	0 8 0	1	768	20,514	8,737	1
		負担水準0.3以上0.35未満	0 9 0					
		負担水準0.25以上0.3未満	1 0 0					
		負担水準0.2以上0.25未満	1 1 0					
		負担水準0.15以上0.2未満	1 2 0					
		負担水準0.1以上0.15未満	1 3 0					
		負担水準0.05以上0.1未満	1 4 0					
		負担水準0.05未満	1 5 0					
			計	1 6 0	15,556	9,535,549	236,021,854	162,228,822
地	住宅用地以外の宅地(法人)	負担水準0.7超	1 7 0	2,021	7,782,635	213,703,742	149,404,617	8,058
		負担水準0.65以上0.7以下	1 8 0	516	961,665	21,499,411	14,567,013	1,346
		負担水準0.6以上0.65未満	1 9 0	305	692,131	10,031,692	6,297,419	802
		負担水準0.55以上0.6未満	2 0 0	30	774,946	3,476,172	2,085,703	163
		負担水準0.5以上0.55未満	2 1 0	14	255,475	2,356,364	1,379,568	73
		負担水準0.45以上0.5未満	2 2 0	1	9,793	96,893	51,020	11
		負担水準0.4以上0.45未満	2 3 0					
		負担水準0.35以上0.4未満	2 4 0					
		負担水準0.3以上0.35未満	2 5 0					
		負担水準0.25以上0.3未満	2 6 0					
		負担水準0.2以上0.25未満	2 7 0					
		負担水準0.15以上0.2未満	2 8 0					
		負担水準0.1以上0.15未満	2 9 0					
		負担水準0.05以上0.1未満	3 0 0					
		負担水準0.05未満	3 1 0					
			計	3 2 0	2,887	10,476,645	251,164,274	173,785,340

1 地方公共団体コード						7 表番号	
1	0	2	0	1	6	0	7

第7表 宅地等の負担調整に関する調 (つづき)
(法定免税点以上のもの)

都道府県名 群馬県

市町村名 前橋市

区 分		行 番 号	(1) 納 税 義 務 者 数 (人)	(2) 地 積 (㎡)	(3) 決 定 価 格 (千円)	(4) 課 税 標 準 額 (千円)	(5) 筆 数 (筆)	
		9	12	24	39	54	69	
宅地 (農地+造成費として評価される農業用施設用地)	住宅用地以外の宅地(個人)	負担水準0.7超	0 1 0	3	4,247	9,196	6,437	6
		負担水準0.65以上0.7以下	0 2 0	958	1,785,513	4,076,300	2,853,285	1,995
		負担水準0.6以上0.65未満	0 3 0	13	15,802	47,260	29,362	17
		負担水準0.55以上0.6未満	0 4 0					
		負担水準0.5以上0.55未満	0 5 0	18	84,324	179,483	102,947	50
		負担水準0.45以上0.5未満	0 6 0					
		負担水準0.4以上0.45未満	0 7 0					
		負担水準0.35以上0.4未満	0 8 0					
		負担水準0.3以上0.35未満	0 9 0					
		負担水準0.25以上0.3未満	1 0 0					
		負担水準0.2以上0.25未満	1 1 0					
		負担水準0.15以上0.2未満	1 2 0					
		負担水準0.1以上0.15未満	1 3 0					
		負担水準0.05以上0.1未満	1 4 0					
		負担水準0.05未満	1 5 0					
	計	1 6 0	992	1,889,886	4,312,239	2,992,031	2,068	
	住宅用地以外の農業用施設用地(法人)	負担水準0.7超	1 7 0	1	4,232	9,195	6,437	5
		負担水準0.65以上0.7以下	1 8 0	18	132,264	303,172	212,220	67
		負担水準0.6以上0.65未満	1 9 0					
		負担水準0.55以上0.6未満	2 0 0					
		負担水準0.5以上0.55未満	2 1 0					
		負担水準0.45以上0.5未満	2 2 0					
		負担水準0.4以上0.45未満	2 3 0					
		負担水準0.35以上0.4未満	2 4 0					
		負担水準0.3以上0.35未満	2 5 0					
		負担水準0.25以上0.3未満	2 6 0					
		負担水準0.2以上0.25未満	2 7 0					
負担水準0.15以上0.2未満		2 8 0						
負担水準0.1以上0.15未満	2 9 0							
負担水準0.05以上0.1未満	3 0 0							
負担水準0.05未満	3 1 0							
計	3 2 0	19	136,496	312,367	218,657	72		

この表における個人・法人別の各区分の合計数字は、第6表における該当行列入の数字を超えないことに留意すること(納税義務者数は除く)。

(例) 第6表010行2列 ≧ 第7表010行2列 + 第7表330行2列

1 地方公共団体コード						7 表番号	
1	0	2	0	1	6	0	7

第7表 宅地等の負担調整に関する調 (つづき)
(法定免税点以上のもの)

都道府県名 群馬県

市町村名 前橋市

区 分		行 番 号	(1)	(2)	(3)	(4)	(5)
			納税義務者数 12 (人)	地 積 24 (㎡)	決 定 価 格 39 (千円)	課 税 標 準 額 54 (千円)	筆 数 69 (筆)
宅地 (農地等+造成費として評価される生産緑地地区内の宅地)	住宅用地以外の宅地(個人)	負担水準0.7超	3 3 0				
		負担水準0.65以上0.7以下	3 4 0				
		負担水準0.6以上0.65未満	3 5 0				
		負担水準0.55以上0.6未満	3 6 0				
		負担水準0.5以上0.55未満	3 7 0				
		負担水準0.45以上0.5未満	3 8 0				
		負担水準0.4以上0.45未満	3 9 0				
		負担水準0.35以上0.4未満	4 0 0				
		負担水準0.3以上0.35未満	4 1 0				
		負担水準0.25以上0.3未満	4 2 0				
		負担水準0.2以上0.25未満	4 3 0				
		負担水準0.15以上0.2未満	4 4 0				
		負担水準0.1以上0.15未満	4 5 0				
		負担水準0.05以上0.1未満	4 6 0				
	負担水準0.05未満	4 7 0					
	計	4 8 0	0	0	0	0	0
	住宅用地以外の宅地(法人)	負担水準0.7超	4 9 0				
		負担水準0.65以上0.7以下	5 0 0				
		負担水準0.6以上0.65未満	5 1 0				
		負担水準0.55以上0.6未満	5 2 0				
		負担水準0.5以上0.55未満	5 3 0				
		負担水準0.45以上0.5未満	5 4 0				
		負担水準0.4以上0.45未満	5 5 0				
		負担水準0.35以上0.4未満	5 6 0				
		負担水準0.3以上0.35未満	5 7 0				
		負担水準0.25以上0.3未満	5 8 0				
		負担水準0.2以上0.25未満	5 9 0				
負担水準0.15以上0.2未満		6 0 0					
負担水準0.1以上0.15未満		6 1 0					
負担水準0.05以上0.1未満	6 2 0						
負担水準0.05未満	6 3 0						
計	6 4 0	0	0	0	0	0	

この表における個人・法人別の各区分の合計数字は、第6表における該当行列内の数字を超えないことに留意すること(納税義務者数は除く)。

(例) 第6表010行2列 ≥ 第7表010行2列 + 第7表330行2列

1 地方公共団体コード						7 表番号	
1	0	2	0	1	6	0	8

第8表 宅地等の負担調整に関する調 (つづき)
(法定免税点以上のもの)

都道府県名 群馬県

市町村名 前橋市

区 分	行 番 号 9	(1)	(2)	(3)	(4)	(5)
		納税義務者数 (人) 12	地 積 (㎡) 24	決 定 価 格 (千円) 39	課 税 標 準 額 (千円) 54	筆 数 (筆) 69
宅 地 計	本則による課税がなされたもの(負担水準1.0以上)	40,821	9,815,094	387,528,582	81,277,667	69,724
	引き下げ(負担水準0.7超)による課税がなされたもの	10,803	12,153,977	381,332,652	266,744,854	24,583
	税負担据置のもの	107,235	32,362,907	803,294,667	212,223,751	161,243
	上記以外で負担水準0.2未満を除いたもの	13,330	5,474,000	64,117,988	16,431,471	18,311
	負担水準0.2未満	0	0	0	0	0
	計	172,189	59,805,978	1,636,273,889	576,677,743	273,861
一 般 山 林	負担水準1.0以上	3,798	10,897,776	276,004	276,004	8,006
	負担水準0.95以上1.0未満	72	4,452	123	123	83
	負担水準0.9以上0.95未満	2	1,691	37	36	4
	負担水準0.85以上0.9未満	5	1,013	32	29	5
	負担水準0.8以上0.85未満	7	8,694	205	182	9
	負担水準0.75以上0.8未満	1	15,301	344	287	2
	負担水準0.7以上0.75未満	13	31,259	775	606	16
	負担水準0.65以上0.7未満					
	負担水準0.6以上0.65未満	11	16,883	522	356	17
	負担水準0.55以上0.6未満	1	1,108	35	22	1
	負担水準0.5以上0.55未満	2	4,996	195	114	2
	負担水準0.45以上0.5未満					
	負担水準0.4以上0.45未満					
	負担水準0.35以上0.4未満					
	負担水準0.3以上0.35未満					
	負担水準0.25以上0.3未満					
	負担水準0.2以上0.25未満					
	負担水準0.15以上0.2未満					
負担水準0.1以上0.15未満						
負担水準0.05以上0.1未満						
負担水準0.05未満						
計	3,912	10,983,173	278,272	277,759	8,145	

地方公共団体コード						表番号	
1	0	2	0	1	6	7	8
1	0	2	0	1	6	0	9

第9表 宅地等の負担調整に関する調 (つづき)
(法定免税点以上のもの)

都道府県名 群馬県

市町村名 前橋市

区	分	行番号 9	(1)		(2)		(3)		(4)		(5)	
			納税義務者数 12 (人)	24	地積 (㎡)	24	決定価格 (千円)	39	課税標準額 (千円)	54	筆数 (筆)	69
複合利用地(個人)	住宅用	負担水準1.0以上	0	1	0							
		負担水準0.95以上1.0未満	0	2	0							
		負担水準0.9以上0.95未満	0	3	0							
		負担水準0.85以上0.9未満	0	4	0							
		負担水準0.8以上0.85未満	0	5	0							
		負担水準0.75以上0.8未満	0	6	0							
		負担水準0.7以上0.75未満	0	7	0							
		負担水準0.65以上0.7未満	0	8	0							
		負担水準0.6以上0.65未満	0	9	0							
		負担水準0.55以上0.6未満	1	0	0							
		負担水準0.5以上0.55未満	1	1	0							
		負担水準0.45以上0.5未満	1	2	0							
		負担水準0.4以上0.45未満	1	3	0							
		負担水準0.35以上0.4未満	1	4	0							
		負担水準0.3以上0.35未満	1	5	0							
		負担水準0.25以上0.3未満	1	6	0							
		負担水準0.2以上0.25未満	1	7	0							
		負担水準0.15以上0.2未満	1	8	0							
		負担水準0.1以上0.15未満	1	9	0							
		負担水準0.05以上0.1未満	2	0	0							
		負担水準0.05未満	2	1	0							
	計	2	2	0		0		0		0	0	
鉄道用地(個人)	住宅用	負担水準1.0以上	2	3	0							
		負担水準0.95以上1.0未満	2	4	0							
		負担水準0.9以上0.95未満	2	5	0							
		負担水準0.85以上0.9未満	2	6	0							
		負担水準0.8以上0.85未満	2	7	0							
		負担水準0.75以上0.8未満	2	8	0							
		負担水準0.7以上0.75未満	2	9	0							
		負担水準0.65以上0.7未満	3	0	0							
		負担水準0.6以上0.65未満	3	1	0							
		負担水準0.55以上0.6未満	3	2	0							
		負担水準0.5以上0.55未満	3	3	0							
		負担水準0.45以上0.5未満	3	4	0							
		負担水準0.4以上0.45未満	3	5	0							
		負担水準0.35以上0.4未満	3	6	0							
		負担水準0.3以上0.35未満	3	7	0							
		負担水準0.25以上0.3未満	3	8	0							
		負担水準0.2以上0.25未満	3	9	0							
		負担水準0.15以上0.2未満	4	0	0							
		負担水準0.1以上0.15未満	4	1	0							
		負担水準0.05以上0.1未満	4	2	0							
		負担水準0.05未満	4	3	0							
	計	4	4	0		0		0		0	0	

地方公共団体コード						表番号	
1	0	2	0	1	6	7	8
1	0	2	0	1	6	0	9

第9表 宅地等の負担調整に関する調 (つづき)
(法定免税点以上のもの)

都道府県名 群馬県

市町村名 前橋市

区	分	行番号	(1)	(2)	(3)	(4)	(5)	
			納税義務者数 (人)	地積 (㎡)	決定価格 (千円)	課税標準額 (千円)	筆数 (筆)	
		9	12	24	39	54	69	
複 合 利 用 地 （ 個 人 ）	一般住宅用地	負担水準1.0以上	4	5	0			
	一般住宅用地	負担水準0.95以上1.0未満	4	6	0			
	一般住宅用地	負担水準0.9以上0.95未満	4	7	0			
	一般住宅用地	負担水準0.85以上0.9未満	4	8	0			
	一般住宅用地	負担水準0.8以上0.85未満	4	9	0			
	一般住宅用地	負担水準0.75以上0.8未満	5	0	0			
	一般住宅用地	負担水準0.7以上0.75未満	5	1	0			
	一般住宅用地	負担水準0.65以上0.7未満	5	2	0			
	一般住宅用地	負担水準0.6以上0.65未満	5	3	0			
	一般住宅用地	負担水準0.55以上0.6未満	5	4	0			
	一般住宅用地	負担水準0.5以上0.55未満	5	5	0			
	一般住宅用地	負担水準0.45以上0.5未満	5	6	0			
	一般住宅用地	負担水準0.4以上0.45未満	5	7	0			
	一般住宅用地	負担水準0.35以上0.4未満	5	8	0			
	一般住宅用地	負担水準0.3以上0.35未満	5	9	0			
	一般住宅用地	負担水準0.25以上0.3未満	6	0	0			
	一般住宅用地	負担水準0.2以上0.25未満	6	1	0			
	一般住宅用地	負担水準0.15以上0.2未満	6	2	0			
	一般住宅用地	負担水準0.1以上0.15未満	6	3	0			
	一般住宅用地	負担水準0.05以上0.1未満	6	4	0			
	一般住宅用地	負担水準0.05未満	6	5	0			
		計	6	6	0	0	0	0
鉄 道 用 地 （ 法 人 ）	一般住宅用地	負担水準1.0以上	6	7	0			
	一般住宅用地	負担水準0.95以上1.0未満	6	8	0			
	一般住宅用地	負担水準0.9以上0.95未満	6	9	0			
	一般住宅用地	負担水準0.85以上0.9未満	7	0	0			
	一般住宅用地	負担水準0.8以上0.85未満	7	1	0			
	一般住宅用地	負担水準0.75以上0.8未満	7	2	0			
	一般住宅用地	負担水準0.7以上0.75未満	7	3	0			
	一般住宅用地	負担水準0.65以上0.7未満	7	4	0			
	一般住宅用地	負担水準0.6以上0.65未満	7	5	0			
	一般住宅用地	負担水準0.55以上0.6未満	7	6	0			
	一般住宅用地	負担水準0.5以上0.55未満	7	7	0			
	一般住宅用地	負担水準0.45以上0.5未満	7	8	0			
	一般住宅用地	負担水準0.4以上0.45未満	7	9	0			
	一般住宅用地	負担水準0.35以上0.4未満	8	0	0			
	一般住宅用地	負担水準0.3以上0.35未満	8	1	0			
	一般住宅用地	負担水準0.25以上0.3未満	8	2	0			
	一般住宅用地	負担水準0.2以上0.25未満	8	3	0			
	一般住宅用地	負担水準0.15以上0.2未満	8	4	0			
	一般住宅用地	負担水準0.1以上0.15未満	8	5	0			
	一般住宅用地	負担水準0.05以上0.1未満	8	6	0			
	一般住宅用地	負担水準0.05未満	8	7	0			
		計	8	8	0	0	0	0

地方公共団体コード						表番号	
1	0	2	0	1	6	1	0

第10表 宅地等の負担調整に関する調 (つづき)
(法定免税点以上のもの)

都道府県名 群馬県

市町村名 前橋市

区分	行番号	(1)	(2)	(3)	(4)	(5)	
		納税義務者数 (人)	地積 (㎡)	決定価格 (千円)	課税標準額 (千円)	筆数 (筆)	
	9	12	24	39	54	69	
その他 の 宅 地 比 準 土 地 (個 人)	負担水準0.7超	0 1 0	4,171	3,011,746	50,382,629	35,267,840	6,274
	負担水準0.65以上0.7以下	0 2 0	1,101	667,096	9,576,410	6,453,496	1,486
	負担水準0.6以上0.65未満	0 3 0	953	679,518	7,832,141	4,936,893	1,262
	負担水準0.55以上0.6未満	0 4 0	93	74,092	765,746	459,448	121
	負担水準0.5以上0.55未満	0 5 0	14	9,143	88,391	51,694	15
	負担水準0.45以上0.5未満	0 6 0	4	3,500	38,967	20,932	6
	負担水準0.4以上0.45未満	0 7 0	14	1,244	11,788	5,416	15
	負担水準0.35以上0.4未満	0 8 0	1,093	110,850	595,869	254,092	1,649
	負担水準0.3以上0.35未満	0 9 0	9	4,155	3,782	1,357	16
	負担水準0.25以上0.3未満	1 0 0					
	負担水準0.2以上0.25未満	1 1 0					
	負担水準0.15以上0.2未満	1 2 0					
	負担水準0.1以上0.15未満	1 3 0					
	負担水準0.05以上0.1未満	1 4 0					
	負担水準0.05未満	1 5 0					
	計	1 6 0	7,452	4,561,344	69,295,723	47,451,168	10,844
その他 の 宅 地 比 準 土 地 (法 人)	負担水準0.7超	1 7 0	657	1,764,160	18,738,417	13,071,241	3,670
	負担水準0.65以上0.7以下	1 8 0	136	285,161	2,793,942	1,882,784	412
	負担水準0.6以上0.65未満	1 9 0	137	303,249	2,370,710	1,490,218	384
	負担水準0.55以上0.6未満	2 0 0	14	16,611	117,283	70,370	23
	負担水準0.5以上0.55未満	2 1 0	3	3,672	21,146	12,160	10
	負担水準0.45以上0.5未満	2 2 0	4	18,083	127,768	67,598	5
	負担水準0.4以上0.45未満	2 3 0	6	13,689	38,440	17,608	37
	負担水準0.35以上0.4未満	2 4 0	86	29,883	104,941	44,620	272
	負担水準0.3以上0.35未満	2 5 0					
	負担水準0.25以上0.3未満	2 6 0					
	負担水準0.2以上0.25未満	2 7 0					
	負担水準0.15以上0.2未満	2 8 0					
	負担水準0.1以上0.15未満	2 9 0					
	負担水準0.05以上0.1未満	3 0 0					
	負担水準0.05未満	3 1 0					
	計	3 2 0	1,043	2,434,508	24,312,647	16,656,599	4,813

1 地方公共団体コード						7 表番号	
1	0	2	0	1	6	1	0

第10表 宅地等の負担調整に関する調 (つづき)
(法定免税点以上のもの)

都道府県名 群馬県

市町村名 前橋市

区 分		行 番 号	(1)	(2)	(3)	(4)	(5)
			納税義務者数 12 (人)	地 積 24 (㎡)	決 定 価 格 39 (千円)	課 税 標 準 額 54 (千円)	筆 数 69 (筆)
そ の 地 以 外 の 土 地	宅 負担水準1.0以上	3 3 0	1,326	1,369,683	277,849	277,849	2,442
	地 負担水準0.95以上1.0未満	3 4 0	14	804	19	19	15
	比 負担水準0.9以上0.95未満	3 5 0	2	1,795	94	92	2
	準 負担水準0.85以上0.9未満	3 6 0					
	土 負担水準0.8以上0.85未満	3 7 0					
	地 負担水準0.75以上0.8未満	3 8 0					
	以 負担水準0.7以上0.75未満	3 9 0					
	外 負担水準0.65以上0.7未満	4 0 0	8	827,214	642,010	449,472	144
	の 負担水準0.6以上0.65未満	4 1 0	3	1,706	726	500	3
	土 負担水準0.55以上0.6未満	4 2 0					
	地 負担水準0.5以上0.55未満	4 3 0					
	以 負担水準0.45以上0.5未満	4 4 0					
	外 負担水準0.4以上0.45未満	4 5 0					
	の 負担水準0.35以上0.4未満	4 6 0	14	1,697	3,709	1,587	18
	土 負担水準0.3以上0.35未満	4 7 0					
	地 負担水準0.25以上0.3未満	4 8 0					
	負担水準0.2以上0.25未満	4 9 0					
	負担水準0.15以上0.2未満	5 0 0					
	負担水準0.1以上0.15未満	5 1 0					
	負担水準0.05以上0.1未満	5 2 0					
負担水準0.05未満	5 3 0	1	1			1	
	計	5 4 0	1,368	2,202,900	924,407	729,519	2,625
総 計	本則による課税がなされたもの(負担水準1.0以上)	5 5 0	45,945	22,082,553	388,082,435	81,831,520	80,172
	引き下げ(負担水準0.7超)による課税がなされたもの	5 6 0	15,631	16,929,883	450,453,698	315,083,935	34,527
	税負担据置のもの	5 7 0	109,562	34,297,931	825,867,870	226,987,142	164,787
	上記以外で負担水準0.2未満を除いたもの	5 8 0	14,825	6,677,535	66,680,935	17,890,191	20,801
	負担水準0.2未満	5 9 0	1	1	0	0	1
	計	6 0 0	185,964	79,987,903	1,731,084,938	641,792,788	300,288

地方公共団体コード					表番号		
1	0	2	0	1	6	1	1

第11表 農地の負担調整に関する調
(法定免税点以上のもの)

都道府県名 群馬県

市町村名 前橋市

区 分			(1)	(2)	(3)	(4)	(5)				
			行番号	納税義務者数 (人)	地 積 (㎡)	決 定 価 格 (千円)	課 税 標 準 額 (千円)	筆 数 (筆)			
			9	12	24	39	54	69			
一 般 市	田	本則	負担水準1.0以上	0 1 0	497	557,638	6,763,390	2,254,463	956		
		負担調整率1.025	負担水準0.9以上1.0未満	0 2 0	246	259,922	6,279,617	2,011,305	398		
		負担調整率1.05	負担水準0.8以上0.9未満	0 3 0	263	226,243	6,764,817	2,040,885	399		
		負担調整率1.075	負担水準0.7以上0.8未満	0 4 0	170	136,195	5,094,194	1,375,365	261		
		負担調整率1.10	負担水準0.6以上0.7未満	0 5 0	105	89,785	3,934,219	944,150	180		
			負担水準0.5以上0.6未満	0 6 0	5	2,585	128,088	27,477	7		
			負担水準0.4以上0.5未満	0 7 0	4	4,190	80,993	14,468	5		
			負担水準0.3以上0.4未満	0 8 0	12	7,274	278,612	36,528	18		
			負担水準0.2以上0.3未満	0 9 0							
			負担水準0.1以上0.2未満	1 0 0	4	2,863	17,560	839	5		
			負担水準0.1未満	1 1 0	182	496,434	4,738,031	88,998	284		
		計			1 2 0	1,488	1,783,129	34,079,521	8,794,478	2,513	
		街 化 区	畑	本則	負担水準1.0以上	1 3 0	393	324,188	2,799,046	933,015	587
				負担調整率1.025	負担水準0.9以上1.0未満	1 4 0	279	208,460	2,912,993	935,511	414
負担調整率1.05	負担水準0.8以上0.9未満			1 5 0	265	213,184	3,964,784	1,187,378	404		
負担調整率1.075	負担水準0.7以上0.8未満			1 6 0	280	181,922	4,182,773	1,123,869	377		
負担調整率1.10	負担水準0.6以上0.7未満			1 7 0	328	214,329	5,703,629	1,360,537	460		
	負担水準0.5以上0.6未満			1 8 0	488	297,372	9,594,138	1,912,791	726		
	負担水準0.4以上0.5未満			1 9 0	599	329,501	13,014,484	2,157,556	940		
	負担水準0.3以上0.4未満			2 0 0	331	201,780	8,766,580	1,170,739	545		
	負担水準0.2以上0.3未満			2 1 0	68	74,483	2,825,052	274,358	164		
	負担水準0.1以上0.2未満			2 2 0	1	415	12,202	836	1		
	負担水準0.1未満			2 3 0	107	114,287	1,415,854	12,048	143		
計				2 4 0	3,139	2,159,921	55,191,535	11,068,638	4,761		
域 農 地	計			本則	負担水準1.0以上	2 5 0	890	881,826	9,562,436	3,187,478	1,543
				負担調整率1.025	負担水準0.9以上1.0未満	2 6 0	525	468,382	9,192,610	2,946,816	812
		負担調整率1.05	負担水準0.8以上0.9未満	2 7 0	528	439,427	10,729,601	3,228,263	803		
		負担調整率1.075	負担水準0.7以上0.8未満	2 8 0	450	318,117	9,276,967	2,499,234	638		
		負担調整率1.10	負担水準0.6以上0.7未満	2 9 0	433	304,114	9,637,848	2,304,687	640		
			負担水準0.5以上0.6未満	3 0 0	493	299,957	9,722,226	1,940,268	733		
			負担水準0.4以上0.5未満	3 1 0	603	333,691	13,095,477	2,172,024	945		
			負担水準0.3以上0.4未満	3 2 0	343	209,054	9,045,192	1,207,267	563		
			負担水準0.2以上0.3未満	3 3 0	68	74,483	2,825,052	274,358	164		
			負担水準0.1以上0.2未満	3 4 0	5	3,278	29,762	1,675	6		
			負担水準0.1未満	3 5 0	289	610,721	6,153,885	101,046	427		
		計			3 6 0	4,627	3,943,050	89,271,056	19,863,116	7,274	

地方公共団体コード					表番号		
1	0	2	0	1	6	1	1

第11表 農地の負担調整に関する調 (つづき)
(法定免税点以上のもの)

都道府県名 群馬県

市町村名 前橋市

区 分		行 番 号	(1)	(2)	(3)	(4)	(5)		
			納 税 義 務 者 数 (人)	地 積 (㎡)	決 定 価 格 (千円)	課 税 標 準 額 (千円)	筆 数 (筆)		
		9	12	24	39	54	69		
介 田	本則	負担水準1.0以上	3	7	0				
	負担調整率1.025	負担水準0.9以上1.0未満	3	8	0				
	負担調整率1.05	負担水準0.8以上0.9未満	3	9	0				
	負担調整率1.075	負担水準0.7以上0.8未満	4	0	0				
	負担調整率1.10	負担水準0.6以上0.7未満	4	1	0				
		負担水準0.5以上0.6未満	4	2	0				
		負担水準0.4以上0.5未満	4	3	0				
		負担水準0.3以上0.4未満	4	4	0				
		負担水準0.2以上0.3未満	4	5	0				
		負担水準0.1以上0.2未満	4	6	0				
		負担水準0.1未満	4	7	0				
	計		4	8	0	0	0	0	
	在 畑	本則	負担水準1.0以上	4	9	0			
		負担調整率1.025	負担水準0.9以上1.0未満	5	0	0			
負担調整率1.05		負担水準0.8以上0.9未満	5	1	0				
負担調整率1.075		負担水準0.7以上0.8未満	5	2	0				
負担調整率1.10		負担水準0.6以上0.7未満	5	3	0				
		負担水準0.5以上0.6未満	5	4	0				
		負担水準0.4以上0.5未満	5	5	0				
		負担水準0.3以上0.4未満	5	6	0				
		負担水準0.2以上0.3未満	5	7	0				
		負担水準0.1以上0.2未満	5	8	0				
		負担水準0.1未満	5	9	0				
計			6	0	0	0	0	0	
地 計		本則	負担水準1.0以上	6	1	0	0	0	0
		負担調整率1.025	負担水準0.9以上1.0未満	6	2	0	0	0	0
	負担調整率1.05	負担水準0.8以上0.9未満	6	3	0	0	0	0	
	負担調整率1.075	負担水準0.7以上0.8未満	6	4	0	0	0	0	
	負担調整率1.10	負担水準0.6以上0.7未満	6	5	0	0	0	0	
		負担水準0.5以上0.6未満	6	6	0	0	0	0	
		負担水準0.4以上0.5未満	6	7	0	0	0	0	
		負担水準0.3以上0.4未満	6	8	0	0	0	0	
		負担水準0.2以上0.3未満	6	9	0	0	0	0	
		負担水準0.1以上0.2未満	7	0	0	0	0	0	
		負担水準0.1未満	7	1	0	0	0	0	
	計		7	2	0	0	0	0	

地方公共団体コード					表番号		
1	0	2	0	1	6	1	1

第11表 農地の負担調整に関する調 (つづき)
(法定免税点以上のもの)

都道府県名 群馬県

市町村名 前橋市

区 分		行 番 号	(1)	(2)	(3)	(4)	(5)	
			納 税 義 務 者 数 (人)	地 積 (㎡)	決 定 価 格 (千円)	課 税 標 準 額 (千円)	筆 数 (筆)	
		9	12	24	39	54	69	
一 般 農 地	田	本則	7 3 0	9,642	37,485,222	5,044,604	5,044,604	24,508
		負担調整率1.025	7 4 0	198	555,129	49,626	47,385	385
		負担調整率1.05	7 5 0	170	517,461	58,147	51,624	305
		負担調整率1.075	7 6 0	15	25,004	2,519	2,055	19
		負担調整率1.10	7 7 0	67	233,434	25,441	16,698	181
	計		7 8 0	10,092	38,816,250	5,180,337	5,162,366	25,398
	畑	本則	7 9 0	13,161	47,992,592	2,883,015	2,883,015	45,117
		負担調整率1.025	8 0 0	386	967,291	51,000	49,055	739
		負担調整率1.05	8 1 0	519	1,579,324	93,111	84,593	1,195
		負担調整率1.075	8 2 0	227	801,021	43,857	35,368	454
		負担調整率1.10	8 3 0	85	260,505	14,195	10,248	144
	計		8 4 0	14,378	51,600,733	3,085,178	3,062,279	47,649
	地 計	本則	8 5 0	22,803	85,477,814	7,927,619	7,927,619	69,625
		負担調整率1.025	8 6 0	584	1,522,420	100,626	96,440	1,124
		負担調整率1.05	8 7 0	689	2,096,785	151,258	136,217	1,500
負担調整率1.075		8 8 0	242	826,025	46,376	37,423	473	
負担調整率1.10		8 9 0	152	493,939	39,636	26,946	325	
計		9 0 0	24,470	90,416,983	8,265,515	8,224,645	73,047	

地方公共団体コード						表番号	
1	0	2	0	1	6	1	2

第12表 農地の負担調整に関する調 (つづき)
(法定免税点以上のもの)

都道府県名 群馬県

市町村名 前橋市

区 分		行 番 号	(1) 納 税 義 務 者 数 (人)	(2) 地 積 (㎡)	(3) 決 定 価 格 (千円)	(4) 課 税 標 準 額 (千円)	(5) 筆 数 (筆)	
		9	12	24	39	54	69	
合 計	田	本則	0 1 0	10,139	38,042,860	11,807,994	7,299,067	25,464
		負担調整率1.025	0 2 0	444	815,051	6,329,243	2,058,690	783
		負担調整率1.05	0 3 0	433	743,704	6,822,964	2,092,509	704
		負担調整率1.075	0 4 0	185	161,199	5,096,713	1,377,420	280
		負担調整率1.10	0 5 0	379	836,565	9,202,944	1,129,158	680
		計	0 6 0	11,580	40,599,379	39,259,858	13,956,844	27,911
	畑	本則	0 7 0	13,554	48,316,780	5,682,061	3,816,030	45,704
		負担調整率1.025	0 8 0	665	1,175,751	2,963,993	984,566	1,153
		負担調整率1.05	0 9 0	784	1,792,508	4,057,895	1,271,971	1,599
		負担調整率1.075	1 0 0	507	982,943	4,226,630	1,159,237	831
		負担調整率1.10	1 1 0	2,007	1,492,672	41,346,134	6,899,113	3,123
計		1 2 0	17,517	53,760,654	58,276,713	14,130,917	52,410	
計	本則	1 3 0	23,693	86,359,640	17,490,055	11,115,097	71,168	
	負担調整率1.025	1 4 0	1,109	1,990,802	9,293,236	3,043,256	1,936	
	負担調整率1.05	1 5 0	1,217	2,536,212	10,880,859	3,364,480	2,303	
	負担調整率1.075	1 6 0	692	1,144,142	9,323,343	2,536,657	1,111	
	負担調整率1.10	1 7 0	2,386	2,329,237	50,549,078	8,028,271	3,803	
	計	1 8 0	29,097	94,360,033	97,536,571	28,087,761	80,321	

地方公共団体コード					表番号		
1	0	2	0	1	6	1	7

第17表 課税標準の特例等に関する調
(法定免税点以上のもの)

都道府県名 群馬県

市町村名 前橋市

区 分	地 目	行 番 号	(1)	(2)	(3)	(4)	(5)	(6)
			9	12	23	34	45	56
			田 (千円)	畑 (千円)	宅 地 (千円)	山 林 (千円)	そ の 他 (千円)	計 (千円)
法第349条の3第9項 (日本放送協会)	評価額の1/2の額	0 1 0			85,429			85,429
	減額後の課税標準額	0 2 0			59,800			59,800
法第349条の3第11項 (登録有形文化財等の敷地)	評価額の1/2の額	0 3 0						0
	減額後の課税標準額	0 4 0						0
法第349条の3第20項 (特定地方交通線等)	評価額の1/4の額	0 5 0						0
	減額後の課税標準額	0 6 0						0
法第349条の3第23項 (農業・食品産業技術総合研究機構)	評価額の1/3の額	0 7 0						0
	減額後の課税標準額	0 8 0						0
	評価額の1/6の額	0 9 0						0
法第349条の3第24項 (関西国際空港)	減額後の課税標準額	1 0 0						0
	評価額の1/2の額	1 1 0						0
法第349条の3第27項 (水資源開発機構)	減額後の課税標準額	1 2 0						0
	評価額の1/2の額	1 3 0						0
法第349条の3第29項 (中部国際空港)	減額後の課税標準額	1 4 0						0
	評価額の1/2の額	1 5 0						0
法第349条の3第32項 (自動車安全運転センター)	減額後の課税標準額	1 6 0						0
	評価額の1/3の額	1 7 0						0
法第349条の3第33項 (郵便貯金・簡易生命保険管理機構)	減額後の課税標準額	1 8 0						0
	評価額の1/2の額	1 9 0						0
法附則第15条第9項 (外貨埠頭公社の特定用途港湾 施設(H10.3.31まで取得分))	減額後の課税標準額	2 0 0						0
	評価額の1/2の額	2 1 0						0
	減額後の課税標準額	2 2 0						0
	評価額の2/3の額	2 3 0						0
	減額後の課税標準額	2 4 0						0
	評価額の3/5の額	2 5 0						0
法附則第15条第23項 (並行在来線)	減額後の課税標準額	2 6 0						0
	評価額の4/5の額	2 7 0						0
法附則第15条第33項 (成田国際空港)	減額後の課税標準額	2 8 0						0
	評価額の1/2の額	2 9 0						0
法附則第15条第33項 (成田国際空港)	減額後の課税標準額	3 0 0						0
	評価額の3/4の額	3 1 0						0
法附則第15条第33項 (成田国際空港)	減額後の課税標準額	3 2 0						0
	評価額の3/4の額	3 2 0						0

地方公共団体コード					表番号		
1	0	2	0	1	6	1	7

第17表 課税標準の特例等に関する調 (つづき)
(法定免税点以上のもの)

都道府県名 群馬県

市町村名 前橋市

区 分	地 目	行 番 号	(1)	(2)	(3)	(4)	(5)	(6)
			田 (千円)	畑 (千円)	宅 地 (千円)	山 林 (千円)	そ の 他 (千円)	計 (千円)
		9	12	23	34	45	56	67
法附則第15条第38項 (外貿埠頭公社の民営化会社に 係る承継特例)	評価額の1/2の額	3 3 0						0
	減額後の課税標準額	3 4 0						0
	評価額の3/5の額	3 5 0						0
	減額後の課税標準額	3 6 0						0
法附則第15条第40項 (郵便事業・郵便局株式会社)	評価額の1/2の額	3 7 0			181,314			181,314
	減額後の課税標準額	3 8 0			125,639			125,639
法附則第15条第43項 (重要無形文化財の公演施設の敷地)	評価額の1/2の額	3 9 0						0
	減額後の課税標準額	4 0 0						0
法附則第15条第46項 (外貿埠頭公社の民営化会社の 特定用途港湾施設)	評価額の1/2の額	4 1 0						0
	減額後の課税標準額	4 2 0						0
法附則第15条の2第2項 (三島特例)	評価額の1/2の額	4 3 0						0
	減額後の課税標準額	4 4 0						0
法附則第15条の3第1項 (旅客会社等に係る承継特例)	評価額の3/5の額	4 5 0					97,823	97,823
	減額後の課税標準額	4 6 0					68,476	68,476
	評価額の3/10の額	4 7 0						0
	減額後の課税標準額	4 8 0						0
平成10年改正法附則第6条第9項 による旧法附則第15条第19項 (指定法人等大規模外貿埠頭)	評価額の1/2の額	4 9 0						0
	減額後の課税標準額	5 0 0						0
平成11年改正法附則第8条第8項 による旧法第349条の3第27項 (農業・食品産業技術総合研究機構)	評価額の1/6の額	5 1 0						0
	減額後の課税標準額	5 2 0						0
平成18年改正法附則第13条第9項 による旧法第349条の3第31項 (水資源開発機構)	評価額の1/6の額	5 3 0						0
	減額後の課税標準額	5 4 0						0
平成18年改正法附則第13条 第18項による旧法附則第15条 第18項(外貿埠頭公社の 特定用途港湾施設 (H10.4.1～H18.3.31取得分))	評価額の1/2の額	5 5 0						0
	減額後の課税標準額	5 6 0						0
	評価額の1/5の額	5 7 0						0
	減額後の課税標準額	5 8 0						0
平成20年改正法附則第10条 第12項による旧法附則第15条 第15項(外貿埠頭公社の 特定用途港湾施設 (H18.4.1～H20.3.31取得分))	評価額の1/2の額	5 9 0						0
	減額後の課税標準額	6 0 0						0
合 計	評 価 額	6 1 0	0	0	266,743	0	97,823	364,566
	減額後の課税標準額	6 2 0	0	0	185,439	0	68,476	253,915

地方公共団体コード						表番号	
1	0	2	0	1	6	7	8
1	0	2	0	1	6	1	7

第17表 課税標準の特例等に関する調 (つづき)
(法定免税点以上のもの)

都道府県名 群馬県

市町村名 前橋市

区 分	地 目	行 番 号		(1)	(2)	(3)	(4)	(5)	(6)
		9	10	田 (千円)	畑 (千円)	宅 地 (千円)	山 林 (千円)	そ の 他 (千円)	計 (千円)
法附則第15条の8第2項 (新築貸家住宅敷地)	評 価 額	6	3	0					0
	減額分に相当する 課税標準額	6	4	0					0
法附則第29条の5第7項 (宅地化農地・徴収猶予)	市街化区域農地 としての評価額	6	5	0					0
	徴収猶予分に相当する 課税標準額	6	6	0					0
法附則第29条の5第8項 (宅地化農地・徴収猶予)	市街化区域農地 としての評価額	6	7	0					0
	徴収猶予分に相当する 課税標準額	6	8	0					0
法附則第29条の5第16項 (宅地化農地・減額)	市街化区域農地 としての評価額	6	9	0					0
	減額分に相当する 課税標準額	7	0	0					0
法附則第29条の5第17項 (宅地化農地・減額)	市街化区域農地 としての評価額	7	1	0					0
	減額分に相当する 課税標準額	7	2	0					0

地方公共団体コード						表番号	
1	0	2	0	1	6	1	8

第18表 介在農地、介在山林及び市街化区域農地に関する調

都道府県名 群馬県

市町村名 前橋市

区 分	行 番 号	(1) 地 積 (2) 積			行 番 号	(4) 決 定 価 格 (5) 格			(6) 単 位 当 たり 価 格 (7)			
		評 価 総 地 積 (㎡)(イ)	法 定 免 税 点 未 満 の も の (㎡)	法 定 免 税 点 以 上 の も の (㎡)		総 額 (千円)(ロ)	法 定 免 税 点 未 満 の も の (千円)	法 定 免 税 点 以 上 の も の (千円)	平 均 価 格 (円/㎡)	最 高 価 格 (円/㎡)		
											9	12
介 在 田	0 1 0	173,753	3	173,750	0 1 1	3,649,021	21	3,649,000	21,001	53,093		
介 在 畑	0 2 0	434,175	100	434,075	0 2 1	8,035,517	607	8,034,910	18,508	60,350		
宅 地 介 在 山 林	0 3 0	2,650	21	2,629	0 3 1	86,305	189	86,116	32,568	45,387		
農 地 等 介 在 山 林	0 4 0		0		0 4 1		0		0			
市 街 化 区 域	特 定 市 農 (平18以前参入分)	0 5 0		0	0 5 1		0		0			
	特 定 市 農 (平19以後参入分)	0 6 0		0	0 6 1		0		0			
	上 記 以 外	0 7 0	1,802,221	19,092	1,783,129	0 7 1	34,229,193	149,672	34,079,521	18,993	59,518	
	小 計	0 8 0	1,802,221	19,092	1,783,129	0 8 1	34,229,193	149,672	34,079,521	18,993	59,518	
農 地	特 定 市 農 (平18以前参入分)	0 9 0		0	0 9 1		0		0			
	特 定 市 農 (平19以後参入分)	1 0 0		0	1 0 1		0		0			
	上 記 以 外	1 1 0	2,175,720	15,799	2,159,921	1 1 1	55,401,882	210,347	55,191,535	25,464	57,222	
	小 計	1 2 0	2,175,720	15,799	2,159,921	1 2 1	55,401,882	210,347	55,191,535	25,464	57,222	
計	特 定 市 農 (平18以前参入分)	1 3 0	0	0	1 3 1	0	0	0	0			
	特 定 市 農 (平19以後参入分)	1 4 0	0	0	1 4 1	0	0	0	0			
	上 記 以 外	1 5 0	3,977,941	34,891	3,943,050	1 5 1	89,631,075	360,019	89,271,056	22,532	59,518	
	計	1 6 0	3,977,941	34,891	3,943,050	1 6 1	89,631,075	360,019	89,271,056	22,532	59,518	

1 地方公共団体コード						7 表番号	
1	0	2	0	1	6	1	8

第18表 介在農地、介在山林及び市街化区域農地に関する調
(つづき)

都道府県名

群馬県

市町村名

前橋市

区分	行番号 9	(8) 課税標準額			(11) 筆数			
		総額 (千円) 12	法定免税点 未満のもの (千円) 23	法定免税点 以上のもの (千円) 34	総数 (筆) 45	法定免税点 未満のもの (筆) 54	法定免税点 以上のもの (筆) 63	
介在田	0 1 2	2,498,846	15	2,498,831	434	2	432	
介在畑	0 2 2	5,363,192	425	5,362,767	1,118	4	1,114	
宅地介在山林	0 3 2	60,013	133	59,880	11	1	10	
農地等介在山林	0 4 2		0			0		
市街化区域	特定市農 (平18以前参入分)	0 5 2		0		0		
	特定市農 (平19以後参入分)	0 6 2		0		0		
	上記以外	0 7 2	8,800,326	5,848	8,794,478	2,555	42	2,513
	小計	0 8 2	8,800,326	5,848	8,794,478	2,555	42	2,513
農地	特定市農 (平18以前参入分)	0 9 2		0		0		
	特定市農 (平19以後参入分)	1 0 2		0		0		
	上記以外	1 1 2	11,074,476	5,838	11,068,638	4,822	61	4,761
	小計	1 2 2	11,074,476	5,838	11,068,638	4,822	61	4,761
計	特定市農 (平18以前参入分)	1 3 2	0	0	0	0	0	
	特定市農 (平19以後参入分)	1 4 2	0	0	0	0	0	
	上記以外	1 5 2	19,874,802	11,686	19,863,116	7,377	103	7,274
	計	1 6 2	19,874,802	11,686	19,863,116	7,377	103	7,274

1 地方公共団体コード					7 表番号	
1	0	2	0	1	6	1 8

第18表 介在農地、介在山林及び市街化区域農地に関する調
(つづき)

都道府県名 群馬県

市町村名 前橋市

区 分	行 番 号	(14) 納 税 義 務 者 数		(15) 各 区 分 別			(16) 納 税 義 務 者 数			(17) 市街化区域農地に係る実数 (法定免税点未満のものを含む。)		
		総 数 (人)	法定免税点 未満のもの (人)	法定免税点 以上のもの (人)	田・畑別 (人)	適用区分別 (人)	全 体 (人)					
								9	12	21	30	39
介 在 田	0 1 3	300	2	298								
介 在 畑	0 2 3	866	4	862								
宅 地 介 在 山 林	0 3 3	10	1	9								
農 地 等 介 在 山 林	0 4 3		0									
市 街 化 区 域 農 地	特 定 市 農 (平18以前参入分)	0 5 3		0								
	特 定 市 農 (平19以後参入分)	0 6 3		0								
	上 記 以 外	0 7 3	1,262	35	1,227							
	0 8 3				1,262							
市 街 化 区 域 農 地	特 定 市 農 (平18以前参入分)	0 9 3		0								
	特 定 市 農 (平19以後参入分)	1 0 3		0								
	上 記 以 外	1 1 3	2,379	58	2,321							
	1 2 3				2,379							
農 地 計	特 定 市 農 (平18以前参入分)	1 3 3										
	特 定 市 農 (平19以後参入分)	1 4 3										
	上 記 以 外	1 5 3				3,051						
	1 6 3									3,051		

(注) 17～19列の各欄の数値は、14列の数値の単純合計数値ではない。

地方公共団体コード						表番号	
1	0	2	0	1	6	1	9

第19表 負担調整措置等による軽減額に関する調

都道府県名 群馬県

市町村名 前橋市

区分	行番号	評価総地積 (㎡)(イ)	(2) 決定価格 (千円)			行番号	(5) 軽減額 (千円)			(8) 軽減額合計 (千円) (ハ)+(ホ)+ (ヘ)+(ト)	(9) 提示平均価額 (円/㎡) 又は (円/千㎡) (ウ)	単位当たり 平均価格 (円/㎡) (ロ)/(イ) (エ)	
			(1) 総額 (ロ)	(3) 法定免税点 未満のもの (ロ)-(ニ) (ハ)	(4) 法定免税点 以上のもの (ニ)		(5) 課税標準の特例によるもの (ホ)	(6) 負担調整措置によるもの (ヘ)	(7) 特定市街化区域農地に係るもの (ト)				
評 点 式 評 価 法	一般田	0 1 0	39,816,572	5,308,664	128,327	5,180,337	0 1 1		17,971		146,298	133,548	133
	一般畑	0 2 0	55,575,722	3,320,890	235,712	3,085,178	0 2 1		22,899		258,611	60,170	60
	宅地 (宅地A・Bを除く)	0 3 0	57,923,241	1,633,476,901	1,827,618	1,631,649,283	0 3 1	886,144,855	172,037,373		1,060,009,846	28,177	28,201
	一般山林	0 4 0	14,555,386	362,221	83,949	278,272	0 4 1	0	513		84,462	24,892	25
	小計	0 5 0	167,870,921	1,642,468,676	2,275,606	1,640,193,070	0 5 1	886,144,855	172,078,756		1,060,499,217		9,784
そ の 他	宅地A (農用地施設 用地・農地+造成 費)	0 6 0	2,026,500	4,624,966	360	4,624,606	0 6 1		1,413,918		1,414,278		2,282
	宅地B (生産緑地地 区内の宅地・農地等 +造成費)	0 7 0			0		0 7 1				0		0
	一般市街化区域農地	0 8 0	3,977,941	89,631,075	360,019	89,271,056	0 8 1	59,514,038	9,893,902		69,767,959		22,532
	上記以外の 地目の計	0 9 0	9,511,440	94,927,802	395,025	94,532,777	0 9 1	45,656	29,649,835		30,090,516		9,980
小計	1 0 0	15,515,881	189,183,843	755,404	188,428,439	1 0 1	59,559,694	40,957,655	0	101,272,753		12,193	
合計	1 1 0	183,386,802	1,831,652,519	3,031,010	1,828,621,509	1 1 1	945,704,549	213,036,411	0	1,161,771,970		9,988	

(注) 1. 「宅地A」欄には、固定資産評価基準第1章第3節四に基づくもの(ただし書に基づくものは、「評点式評価法・宅地」欄に計上すること)を計上すること。


2. 「宅地B」欄には、固定資産評価基準第1章第3節五に基づくもの(ただし書に基づくものは、「評点式評価法・宅地」欄に計上すること)を計上すること。

地方公共団体コード						表番号	
1	0	2	0	1	6	7	8
1	0	2	0	1	6	2	0

第20表 平成23年度に新たに法定免税点以上
になる見込みの土地に関する調

都道府県名 群馬県

市町村名 前橋市



行番号 9	地積 12 (㎡)	平成23年度分 課税標準額 24 (千円)(イ)	(イ)に係る平成22年 度分課税標準額 37 (千円)(ロ)	納税義務者数 50 (人)(ハ) 57	1人当たり課税標準額	
					(イ) (ハ) (円)(ニ)	(ロ) (ハ) (円)(ホ)
0 1 0	46,213	39,018	35,734	124	314,661	288,177

平成22年度 家屋に関する概要調書等報告書

都道府県名 群馬県

市町村名 前橋市

地方公共団体コード	1	0	2	0	1	6
表番号・行番号	7	0	0	0	0	0
市町村判別コード	特定市・・・・・・・・・1 特定市以外の市町村・・・・・・・・・2					12
団体区分コード	/ / / / /					2

(注)自動的に付与される。

地方公共団体コード						表番号		
1	0	2	0	1	6	7	2	1

第21表 納税義務者数に関する調

都道府県名 群馬県

市町村名 前橋市

		(1)	(2)	(3)	
個人・法人の別	区分	行番号	総数 (人)	法定免税点未満のもの(人)	法定免税点以上のもの(人)
	個人		9 0 1 0	12 106,743	20 8,091
法人			35 4,477	43 201	50 4,276
計			58 111,220	66 8,292	73 102,928

地方公共団体コード						表番号	
1	0	2	0	1	6	7	2

第22表 総括表

都道府県名 群馬県

市町村名 前橋市

区分		行番号	(1) 棟数	(2) 床面積 (㎡)	(3) 決定価格 (千円)	単位当たり価格 (円)	提示平均価額 (円)	単位当たり価格 提示平均価額 (%)
木造	総数	9 0 1 0	12 ア 124,153	20 エ 12,650,852	31 キ 293,899,120	42 23,232	23,233	100
	法定免税点未満のもの	0 2 0	イ 10,036	オ 432,893	ク 568,539	1,313	/	/
	法定免税点以上のもの	0 3 0	ウ 114,117	カ 12,217,959	ケ 293,330,581	24,008		
木造以外	総数	0 4 0	コ 40,398	ス 10,854,544	タ 453,850,661	41,812	41,762	100
	法定免税点未満のもの	0 5 0	サ 927	セ 37,192	チ 66,731	1,794	/	/
	法定免税点以上のもの	0 6 0	シ 39,471	ソ 10,817,352	ツ 453,783,930	41,950		
計	総数	0 7 0	164,551	23,505,396	747,749,781	31,812	(参考)	/
	法定免税点未満のもの	0 8 0	10,963	470,085	635,270	1,351		
	法定免税点以上のもの	0 9 0	153,588	23,035,311	テ 747,114,511	32,433		
非課税家屋		1 0 0	1,269	840,167	/	/	実際免税点の額	200,000 円

地方公共団体コード					表番号			
1	0	2	0	1	6	7	2	3

第23表 所有者区分による家屋に関する調

都道府県名

群馬県

市町村名

前橋市

区 分	行 番 号	(1) (2) (3) (4) 個 人 が 所 有 す る 家 屋				(5) (6) 法 人 が 所 有 す る 家 屋				
		棟 数	床 面 積 (㎡)	決 定 価 格 (千円)	課 税 標 準 額 (千円)	単 位 当 たり 価 格 (円)	棟 数	床 面 積 (㎡)		
木 造	総 数	9010	12120,703	2012,207,324	30285,268,535	42285,267,273	23,369	543,450	62443,528	71
	法 定 免 税 点 未 満 の も の	020	9,849	425,040	555,190	555,190	1,306	187	7,853	
	法 定 免 税 点 以 上 の も の	030	110,854	11,782,284	284,713,345	284,712,083	24,165	3,263	435,675	
木 造 以 外	総 数	040	31,805	5,026,207	186,559,076	186,558,912	37,117	8,593	5,828,337	
	法 定 免 税 点 未 満 の も の	050	889	36,033	62,845	62,845	1,744	38	1,159	
	法 定 免 税 点 以 上 の も の	060	30,916	4,990,174	186,496,231	186,496,067	37,373	8,555	5,827,178	
計	総 数	070	152,508	17,233,531	471,827,611	471,826,185	27,378	12,043	6,271,865	
	法 定 免 税 点 未 満 の も の	080	10,738	461,073	618,035	618,035	1,340	225	9,012	
	法 定 免 税 点 以 上 の も の	090	141,770	16,772,458	471,209,576	471,208,150	28,094	11,818	6,262,853	

区 分	行 番 号	(7) (8) (9) 法 人 が 所 有 す る 家 屋			(10) (11) (12) 合 計					
		決 定 価 格 (千円)	課 税 標 準 額 (千円)	単 位 当 たり 価 格 (円)	棟 数	床 面 積 (㎡)	決 定 価 格 (千円)	課 税 標 準 額 (千円)	単 位 当 たり 価 格 (円)	
木 造	総 数	9011	128,630,585	248,629,865	3619,459	44124,153	5412,650,852	66293,899,120	77293,897,138	23,232
	法 定 免 税 点 未 満 の も の	021	13,349	13,349	1,700	10,036	432,893	568,539	568,539	1,313
	法 定 免 税 点 以 上 の も の	031	8,617,236	8,616,516	19,779	114,117	12,217,959	293,330,581	293,328,599	24,008
木 造 以 外	総 数	041	267,291,585	265,828,599	45,861	40,398	10,854,544	453,850,661	452,387,511	41,812
	法 定 免 税 点 未 満 の も の	051	3,886	3,886	3,353	927	37,192	66,731	66,731	1,794
	法 定 免 税 点 以 上 の も の	061	267,287,699	265,824,713	45,869	39,471	10,817,352	453,783,930	452,320,780	41,950
計	総 数	071	275,922,170	274,458,464	43,994	164,551	23,505,396	747,749,781	746,284,649	31,812
	法 定 免 税 点 未 満 の も の	081	17,235	17,235	1,912	10,963	470,085	635,270	635,270	1,351
	法 定 免 税 点 以 上 の も の	091	275,904,935	274,441,229	44,054	153,588	23,035,311	747,114,511	745,649,379	32,433

地方公共団体コード					表番号				
1	0	2	0	1	6	7	2	8	4

第24表 木造家屋に関する調(その1)

都道府県名

群馬県

市町村名

前橋市

区分 家屋の種類	行番号	(1) (2) (3) 棟数			
		総数	法定免税点未満のもの	法定免税点以上のもの	
専用住宅	9 0 1 0	12 83,467	22 2,779	32 80,688	
共同住宅・寄宿舍	0 2 0	1,996	4	1,992	
併用住宅	住宅部分1	0 3 0	4,829	339	4,490
	その他の用の部分2	0 4 0	4,829	339	4,490
	計(棟数については1の数値を記入)	0 5 0	4,829	339	4,490
農家住宅	0 6 0	4,215	1,190	3,025	
旅館・料亭・ホテル	0 7 0	285	4	281	
事務所・銀行・店舗	0 8 0	2,410	68	2,342	
劇場・病院	0 9 0	87	0	87	
公衆浴場	1 0 0	10	3	7	
工場・倉庫	1 1 0	667	55	612	
土蔵	1 2 0	1,622	333	1,289	
附属家	1 3 0	24,565	5,261	19,304	
合計	1 4 0	ア 124,153	イ 10,036	ウ 114,117	

地方公共団体コード				表番号			
1	0	2	0	1	6	7	8
						2	4

第24表 木造家屋に関する調(その2)

都道府県名

群馬県

市町村名

前橋市

区分 家屋の種類	行番号	(4) 床 面 積		(5) 法定免税点 未満のもの		(6) 法定免税点 以上のもの		(7) 決 定 価 格			(8) 単 位 当 たり 価 格		
		総 数 (㎡) (イ)	法定免税点 未満のもの (㎡) (ロ)	法定免税点 以上のもの (㎡) (ハ)	総 額 (千円) (ニ)	法定免税点 未満のもの (千円) (ホ)	法定免税点 以上のもの (千円) (ヘ)	(二)	(ホ)	(へ)	(イ)	(ロ)	(ハ)
								(円) (ト)	(円) (チ)	(円) (リ)	(円) (ト)	(円) (チ)	(円) (リ)
専用住宅	9 0 1 1	¹² a 9,198,526	²³ 120,990	³⁴ 9,077,536	⁴⁵ 256,968,921	⁵⁶ 231,967	⁶⁷ 256,736,954	⁷⁷ 27,936	1,917	28,283			
共同住宅・寄宿舎	0 2 1	^b 447,811	432	447,379	12,348,200	583	12,347,617	27,575	1,350	27,600			
併用住宅	住宅部分1	0 3 1	374,692	11,602	363,090	6,772,789	18,086	6,754,703	18,076	1,559	18,603		
	その他の用の部分2	0 4 1	227,477	9,005	218,472	3,528,570	14,237	3,514,333	15,512	1,581	16,086		
	(1 + 2) 計	0 5 1	^c 602,169	20,607	581,562	10,301,359	32,323	10,269,036	17,107	1,569	17,658		
農家住宅	0 6 1	^d 586,690	102,069	484,621	989,839	78,441	911,398	1,687	769	1,881			
旅館・料亭・ホテル	0 7 1	^e 24,040	441	23,599	275,183	500	274,683	11,447	1,134	11,640			
事務所・銀行・店舗	0 8 1	^f 259,534	2,441	257,093	6,876,678	6,801	6,869,877	26,496	2,786	26,721			
劇場・病院	0 9 1	^g 14,639	0	14,639	299,273	0	299,273	20,444	0	20,444			
公衆浴場	1 0 1	^h 1,258	198	1,060	2,191	180	2,011	1,742	909	1,897			
工場・倉庫	1 1 1	ⁱ 104,290	3,541	100,749	634,371	4,446	629,925	6,083	1,256	6,252			
土蔵	1 2 1	^j 71,967	12,969	58,998	129,039	21,821	107,218	1,793	1,683	1,817			
附属家	1 3 1	^k 1,339,928	169,205	1,170,723	5,074,066	191,477	4,882,589	3,787	1,132	4,171			
合計	1 4 1	^キ 12,650,852	^オ 432,893	^カ 12,217,959	^キ 293,899,120	^ク 568,539	^ケ 293,330,581	23,232	1,313	24,008			

地方公共団体コード						表番号	
1	0	2	0	1	6	7	5

第25表 木造以外の家屋に関する調
(1)事務所、店舗、百貨店、銀行

都道府県名

群馬県

市町村名

前橋市

区分 構造別	行番号	(1) (2) (3) (4) (5) (6) 棟 数					
		総 数		法定免税点未満のもの		法定免税点以上のもの	
		棟 数	主たる用途 以外の棟数	棟 数	主たる用途 以外の棟数	棟 数	主たる用途 以外の棟数
鉄骨鉄筋コンクリート造	9 0 1 0	12 72	19 1	26 0	33 0	40 72	47 1
鉄筋コンクリート造	0 2 0	390	7	0	0	390	7
鉄 骨 造	0 3 0	2,902	118	0	0	2,902	118
軽 量 鉄 骨 造	0 4 0	661	7	13	0	648	7
れんが造 コンクリートブロック造	0 5 0	126		1	0	125	
そ の 他	0 6 0			0	0		
計	0 7 0	4,151	133	14	0	4,137	133

区分 構造別	行番号	(7) (8) (9) 床 面 積			(10) (11) (12) 決 定 価 格			単 位 当 たり 価 格			
		総 数	法定免税点 未満のもの	法定免税点 以上のもの	総 額	法定免税点 未満のもの	法定免税点 以上のもの	(ニ) (イ)	(ホ) (ロ)	(ヘ) (ハ)	
		(㎡) (イ)	(㎡) (ロ)	(㎡) (ハ)	(千円) (ニ)	(千円) (ホ)	(千円) (ヘ)	(円) (ト)	(円) (チ)	(円) (リ)	
鉄骨鉄筋コンクリート造	9 0 1 1	12ア 330,521	23 0	34 330,521	45 35,017,508	56 0	67 35,017,508	77 105,946		0	105,946
鉄筋コンクリート造	0 2 1	イ 372,824		0 372,824	25,031,369	0	25,031,369	67,140		0	67,140
鉄 骨 造	0 3 1	ウ 1,580,796		0 1,580,796	92,792,139	0	92,792,139	58,700		0	58,700
軽 量 鉄 骨 造	0 4 1	エ 66,133		307 65,826	1,815,491	1,839	1,813,652	27,452		5,990	27,552
れんが造 コンクリートブロック造	0 5 1	オ 12,657		41 12,616	236,997	232	236,765	18,725		5,659	18,767
そ の 他	0 6 1	カ		0		0		0		0	0
計	0 7 1	2,362,931	348	2,362,583	154,893,504	2,071	154,891,433	65,551		5,951	65,560

地方公共団体コード						表番号	
1	0	2	0	1	6	7	8
						2	6

第26表 木造以外の家屋に関する調
(2)住宅、アパート

都道府県名

群馬県

市町村名

前橋市

区分 構造別	行番号	棟数					
		(1) 総数		(2) 法定免税点未満のもの		(3) 法定免税点以上のもの	
		棟数	主たる用途以外の棟数	棟数	主たる用途以外の棟数	棟数	主たる用途以外の棟数
鉄骨鉄筋コンクリート造	9 0 1 0	12 58	19 1	26 0	33 0	40 58	47 1
鉄筋コンクリート造	0 2 0	1,688	33	2	0	1,686	33
鉄骨造	0 3 0	3,700	239	1	0	3,699	239
軽量鉄骨造	0 4 0	10,096	53	6	0	10,090	53
れんが造 コンクリートブロック造	0 5 0	2,285	1	40	0	2,245	1
その他	0 6 0	89	2	0	0	89	2
計	0 7 0	17,916	329	49	0	17,867	329

区分 構造別	行番号	床面積			決定価格			単位当たり価格		
		総数	法定免税点未満のもの	法定免税点以上のもの	総額	法定免税点未満のもの	法定免税点以上のもの	(ニ) (イ)	(ホ) (ロ)	(ヘ) (ハ)
		(㎡) (イ)	(㎡) (ロ)	(㎡) (ハ)	(千円) (ニ)	(千円) (ホ)	(千円) (ヘ)	(円) (ト)	(円) (チ)	(円) (リ)
鉄骨鉄筋コンクリート造	9 0 1 1	12キ 163,436	23 0	34 163,436	45 11,014,381	56 0	67 11,014,381	77 67,393	0	67,393
鉄筋コンクリート造	0 2 1	ク 924,172	139	924,033	55,759,269	235	55,759,034	60,334	1,691	60,343
鉄骨造	0 3 1	ケ 982,493	141	982,352	43,034,337	0	43,034,337	43,801	0	43,807
軽量鉄骨造	0 4 1	コ 1,468,164	92	1,468,072	62,862,566	784	62,861,782	42,817	8,522	42,819
れんが造 コンクリートブロック造	0 5 1	サ 188,746	1,564	187,182	3,457,504	3,838	3,453,666	18,318	2,454	18,451
その他	0 6 1	シ 12,512	0	12,512	568,753	0	568,753	45,457	0	45,457
計	0 7 1	3,739,523	1,936	3,737,587	176,696,810	4,857	176,691,953	47,251	2,509	47,274

地方公共団体コード						表番号	
1	0	2	0	1	6	7	8
						2	7

第27表 木造以外の家屋に関する調
(3)病院、ホテル

都道府県名

群馬県

市町村名

前橋市

区分 構造別	行番号	棟数					
		(1) 総数		(2) 法定免税点未満のもの		(3) 法定免税点以上のもの	
		棟数	主たる用途以外の棟数	棟数	主たる用途以外の棟数	棟数	主たる用途以外の棟数
鉄骨鉄筋コンクリート造	9 0 1 0	12 8	19 0	26 0	33 0	40 8	47 53
鉄筋コンクリート造	0 2 0	83	1	0	0	83	1
鉄骨造	0 3 0	98	3	0	0	98	3
軽量鉄骨造	0 4 0	7		0	0	7	
れんが造 コンクリートブロック造	0 5 0	17		0	0	17	
その他	0 6 0			0	0		
計	0 7 0	213	4	0	0	213	4

区分 構造別	行番号	床面積			決定価格			単位当たり価格		
		総数 (㎡) (イ)	法定免税点		総額 (千円) (ニ)	法定免税点		(イ) (円) (ト)	(ホ) (円) (チ)	(ヘ) (円) (リ)
			未満のもの (㎡) (ロ)	以上のもの (㎡) (ハ)		未満のもの (千円) (ホ)	以上のもの (千円) (ヘ)			
鉄骨鉄筋コンクリート造	9 0 1 1	12 ^ス 50,354	23 0	34 50,354	45 4,664,510	56 0	67 4,664,510	77 92,634	0	92,634
鉄筋コンクリート造	0 2 1	セ 122,252	0	122,252	11,023,978	0	11,023,978	90,174	0	90,174
鉄骨造	0 3 1	ソ 82,827	0	82,827	6,577,770	0	6,577,770	79,416	0	79,416
軽量鉄骨造	0 4 1	タ 1,328	0	1,328	50,635	0	50,635	38,129	0	38,129
れんが造 コンクリートブロック造	0 5 1	チ 3,109	0	3,109	62,132	0	62,132	19,985	0	19,985
その他	0 6 1	ツ 0	0	0	0	0	0	0	0	0
計	0 7 1	259,870	0	259,870	22,379,025	0	22,379,025	86,116	0	86,116

地方公共団体コード						表番号	
1	0	2	0	1	6	7	8

第28表 木造以外の家屋に関する調
(4)工場、倉庫、市場

都道府県名 群馬県

市町村名 前橋市

区分 構造別	行番号	棟数					
		(1) 総数		(3) 法定免税点未満のもの		(5) 法定免税点以上のもの	
		棟数	主たる用途以外の棟数	棟数	主たる用途以外の棟数	棟数	主たる用途以外の棟数
鉄骨鉄筋コンクリート造	9 0 1 0	12 17	19 0	26 0	33 0	40 17	53 0
鉄筋コンクリート造	0 2 0	86		0	0	86	
鉄骨造	0 3 0	3,743	66	0	0	3,743	66
軽量鉄骨造	0 4 0	1,158	3	19	0	1,139	3
れんが造 コンクリートブロック造	0 5 0	264		2	0	262	
その他	0 6 0			0	0		
計	0 7 0	5,268	69	21	0	5,247	69

区分 構造別	行番号	(7) 床面積			(10) 決定価格			(11) 単当たり価格		
		総数 (㎡) (イ)	(8) 法定免税点		総額 (千円) (ニ)	(11) 法定免税点		(イ) (円) (ト)	(ホ) (円) (チ)	(ハ) (円) (リ)
			未満のもの (㎡) (ロ)	以上のもの (㎡) (ハ)		未満のもの (千円) (ホ)	以上のもの (千円) (ヘ)			
鉄骨鉄筋コンクリート造	9 0 1 1	12 83,529	23 0	34 83,529	45 4,659,586	56 0	67 4,659,586	77 55,784	0	55,784
鉄筋コンクリート造	0 2 1	ト 78,380	0	78,380	2,717,388	0	2,717,388	34,669	0	34,669
鉄骨造	0 3 1	ナ 2,755,702	0	2,755,702	69,969,828	0	69,969,828	25,391	0	25,391
軽量鉄骨造	0 4 1	ニ 206,315	996	205,319	1,309,989	2,761	1,307,228	6,349	2,772	6,367
れんが造 コンクリートブロック造	0 5 1	ヌ 21,523	49	21,474	205,734	118	205,616	9,559	2,408	9,575
その他	0 6 1	ネ	0			0		0	0	0
計	0 7 1	3,145,449	1,045	3,144,404	78,862,525	2,879	78,859,646	25,072	2,755	25,079

地方公共団体コード						表番号	
1	0	2	0	1	6	7	8
1	0	2	0	1	6	7	9

第29表 木造以外の家屋に関する調
(5)その他

都道府県名 群馬県

市町村名 前橋市

区分 構造別	行番号	棟数					
		(1) 総数		(3) 法定免税点未満のもの		(5) 法定免税点以上のもの	
		棟数	主たる用途以外の棟数	棟数	主たる用途以外の棟数	棟数	主たる用途以外の棟数
鉄骨鉄筋コンクリート造	9 0 1 0	12 20	19	26 0	33 0	40 20	47 53
鉄筋コンクリート造	0 2 0	265		1	0	264	
鉄骨造	0 3 0	2,753	12	8	0	2,745	12
軽量鉄骨造	0 4 0	7,088	1	644	0	6,444	1
れんが造 コンクリートブロック造	0 5 0	2,724		190	0	2,534	
その他	0 6 0			0	0		
計	0 7 0	12,850	13	843	0	12,007	13

区分 構造別	行番号	(7) 床面積			(10) 決定価格			(12) 単当たり価格			
		総数 (㎡) (イ)	法定免税点未満のもの (㎡) (ロ)	法定免税点以上のもの (㎡) (ハ)	総額 (千円) (ニ)	法定免税点未満のもの (千円) (ホ)	法定免税点以上のもの (千円) (ヘ)	(二)	(ホ)	(ハ)	
								(イ)	(ロ)	(ハ)	
鉄骨鉄筋コンクリート造	9 0 1 1	12 65,376	23 0	34 65,376	45 6,827,700	56 0	67 6,827,700	77 104,437		0	104,437
鉄筋コンクリート造	0 2 1	ハ 36,449		2 36,447	1,351,820	153	1,351,667	37,088	76,500	37,086	
鉄骨造	0 3 1	ヒ 552,900	236	552,664	9,502,375	1,133	9,501,242	17,186	4,801	17,192	
軽量鉄骨造	0 4 1	フ 579,815	29,311	550,504	2,500,837	45,183	2,455,654	4,313	1,542	4,461	
れんが造 コンクリートブロック造	0 5 1	ヘ 112,231	4,314	107,917	836,065	10,455	825,610	7,450	2,424	7,650	
その他	0 6 1	ホ	0			0		0	0	0	
計	0 7 1	1,346,771	33,863	1,312,908	21,018,797	56,924	20,961,873	15,607	1,681	15,966	

地方公共団体コード						表番号			
1	0	2	0	1	6	7	3	8	0

第30表 木造以外の家屋に関する調
(6)合計

都道府県名

群馬県

市町村名

前橋市

区分 構造別	行番号	(1) (2) (3) (4) (5) (6)					
		棟数		法定免税点未満のもの		法定免税点以上のもの	
		棟数	主たる用途以外の棟数	棟数	主たる用途以外の棟数	棟数	主たる用途以外の棟数
鉄骨鉄筋コンクリート造	9 0 1 0	12 175	19 2	26 0	33 0	40 175	53 2
鉄筋コンクリート造	0 2 0	2,512	41	3	0	2,509	41
鉄骨造	0 3 0	13,196	438	9	0	13,187	438
軽量鉄骨造	0 4 0	19,010	64	682	0	18,328	64
れんが造 コンクリートブロック造	0 5 0	5,416	1	233	0	5,183	1
その他	0 6 0	89	2	0	0	89	2
計	0 7 0	40,398	548	927	0	39,471	548

区分 構造別	行番号	(7) (8) (9)			(10) (11) (12)			単位当たり価格		
		床面積		積	決定価格		格	(ニ)	(ホ)	(ヘ)
		総数 (㎡) (イ)	法定免税点 未満のもの (㎡) (ロ)	法定免税点 以上のもの (㎡) (ハ)	総額 (千円) (ニ)	法定免税点 未満のもの (千円) (ホ)	法定免税点 以上のもの (千円) (ヘ)	(イ)	(ロ)	(ハ)
鉄骨鉄筋コンクリート造	9 0 1 1	12 693,216	23 0	34 693,216	45 62,183,685	56 0	67 62,183,685	77 89,703	0	89,703
鉄筋コンクリート造	0 2 1	1,534,077	141	1,533,936	95,883,824	388	95,883,436	62,503	2,752	62,508
鉄骨造	0 3 1	5,954,718	377	5,954,341	221,876,449	1,133	221,875,316	37,261	3,005	37,263
軽量鉄骨造	0 4 1	2,321,755	30,706	2,291,049	a 68,539,518	50,567	68,488,951	29,521	1,647	29,894
れんが造 コンクリートブロック造	0 5 1	338,266	5,968	332,298	b 4,798,432	14,643	4,783,789	14,185	2,454	14,396
その他	0 6 1	12,512	0	12,512	568,753	0	568,753	45,457	0	45,457
計	0 7 1	ス 10,854,544	セ 37,192	ソ 10,817,352	タ 453,850,661	チ 66,731	ツ 453,783,930	41,812	1,794	41,950

地方公共団体コード				表番号			
1	0	2	0	1	6	7	8
1	0	2	0	1	6	3	1

第31表 新增分家屋に関する調
(1)木造家屋

都道府県名

群馬県

市町村名

前橋市

区分 家屋の種類	行番号	(1)棟数		(3)床面積		(5)再建築費評点数		(7)決定価格		単位当たり 再建築費評点数 (ロ) (イ) (点)	単位当たり価格 (ハ) (イ) (円)
		総数	うち増築分	総数 (m ²) (イ)	うち増築分	総点数 (千点) (ロ)	うち増築分	総額 (千円) (ハ)	うち増築分		
専用住宅	0 1 0	1,337	41	160,369	1,449	13,488,605	109,895	10,682,896	87,036	84,110	66,614
共同住宅・寄宿舎	0 2 0	29		9,400		683,138		541,041		72,674	57,558
併用住宅	0 3 0	26	5	3,916	594	292,694	42,081	231,812	33,328	74,743	59,196
農家住宅	0 4 0									0	0
旅館・料亭・ホテル	0 5 0									0	0
事務所・銀行・店舗	0 6 0	53	7	6,431	264	433,668	17,877	343,462	14,158	67,434	53,407
劇場・病院	0 7 0	2		379		27,961		22,145		73,776	58,430
公衆浴場	0 8 0									0	0
工場・倉庫	0 9 0	7		778		24,212		19,176		31,121	24,648
土蔵	1 0 0									0	0
附属家	1 1 0	60	3	2,297	82	89,301	3,111	70,725	2,464	38,877	30,790
合計	1 2 0	1,514	56	183,570	2,389	15,039,579	172,964	11,911,257	136,986	81,928	64,887

地方公共団体コード						表番号	
1	0	2	0	1	6	7	3
						8	2

第32表 新增分家屋に関する調
(2)木造以外の家屋 (その1)

都道府県名

群馬県

市町村名

前橋市

家屋の種類	区分 構造別	行番号	(1) 棟数		(2) 床面積		(3) 再建築費評点数		(4) 決定価格		単位当たり 再建築費評点数 (ロ) (イ) (点)	単位当たり価格 (ハ) (イ) (円)	
			総数	うち増築分	総数 (㎡) (イ)	うち増築分	総点数 (千点) (ロ)	うち増築分	総額 (千円) (ハ)	うち増築分			
													12
新	事務所・店舗・百貨店・銀行	鉄骨鉄筋コンクリート造	9 0	1 0								0	0
		鉄筋コンクリート造	0	2	1		1,504		176,933		155,701	117,642	103,525
		鉄骨造	0	3	31	2	15,944	161	1,241,423	12,069	1,339,530	77,861	84,015
		軽量鉄骨造	0	4	10	1	1,080	41	69,572	2,326	70,794	64,419	65,550
		れんが造 コンクリートブロック造	0	5								0	0
		その他	0	6								0	0
		計	0	7	42	3	18,528	202	1,487,928	14,395	1,566,025	80,307	84,522
増	住宅・アパート	鉄骨鉄筋コンクリート造	0	8								0	0
		鉄筋コンクリート造	0	9	19	1	32,432	35	3,686,094	1,867	3,243,758	113,656	100,017
		鉄骨造	1	0	25	4	7,788	333	681,005	25,417	608,080	87,443	78,079
		軽量鉄骨造	1	1	260	6	38,282	101	3,380,284	7,920	2,974,631	88,300	77,703
		れんが造 コンクリートブロック造	1	2								0	0
		その他	1	3								0	0
		計	1	4	304	11	78,502	469	7,747,383	35,204	^d 6,826,469	30,979	98,690
分	病院・ホテル	鉄骨鉄筋コンクリート造	1	5								0	0
		鉄筋コンクリート造	1	6								0	0
		鉄骨造	1	7	7	2	4,813	106	535,816	10,512	576,212	111,327	119,720
		軽量鉄骨造	1	8								0	0
		れんが造 コンクリートブロック造	1	9								0	0
		その他	2	0								0	0
		計	2	1	7	2	4,813	106	535,816	10,512	576,212	111,327	119,720

地方公共団体コード						表番号	
1	0	2	0	1	6	7	3
							2

第32表 新增分家屋に関する調
(2)木造以外の家屋 (その2)

都道府県名

群馬県

市町村名

前橋市

家屋の種類	区分 構造別	行番号	(1) 棟数		(2) 床面積		(3) 再建築費評点数		(4) 決定価格		単位当たり 再建築費評点数 (ロ) (イ) (点)	単位当たり価格 (ハ) (イ) (円)			
			総数	うち増築分	総数 (㎡) (イ)	うち増築分	総点数 (千点) (ロ)	うち増築分	総額 (千円) (ハ)	うち増築分					
													12	18	24
新 増 分 の 他	工場 ・ 倉庫 ・ 市場	鉄骨鉄筋コンクリート造	2	2	0							0	0		
		鉄筋コンクリート造	2	3	0	1		71		3,714		4,013	52,310	56,521	
		鉄骨造	2	4	0	48	3	23,295	916	1,143,424	64,821	1,230,127	69,670	49,085	52,806
		軽量鉄骨造	2	5	0	10	1	1,112	60	39,410	1,623	41,560	1,731	35,441	37,374
		れんが造 コンクリートブロック造	2	6	0								0	0	
		その他	2	7	0								0	0	
		計	2	8	0	59	4	24,478	976	1,186,548	66,444	1,275,700	71,401	48,474	52,116
	そ の 他	鉄骨鉄筋コンクリート造	2	9	0								0	0	
		鉄筋コンクリート造	3	0	0	2		67		3,144		3,337	46,925	49,806	
		鉄骨造	3	1	0	8		6,063		115,657		124,305	19,076	20,502	
		軽量鉄骨造	3	2	0	77		2,119		48,124		50,226	22,711	23,703	
		れんが造 コンクリートブロック造	3	3	0			2		193		209	96,500	104,500	
		その他	3	4	0								0	0	
計	3	5	0	87	0	8,251	0	167,118	0	178,077	0	20,254	21,582		
合計		3	6	0	e 499	g 20	リ 134,572	ル 1,753	11,124,793	126,555	レ 10,422,483	ロ 129,216	82,668	77,449	

地方公共団体コード						表番号	
1	0	2	0	1	6	7	3

第33表 減少分家屋に関する調
(1)木造家屋

都道府県名

群馬県

市町村名

前橋市

区分 家屋の種類	行番号	(1)	(2)	(3)	単位当たり価格 $\frac{(\text{ロ})}{(\text{イ})}$ (円)
		棟数 総数	床面積 総数 (㎡) (イ)	決定価格 総額 (千円) (ロ)	
専用住宅	9 0 1 0	12 780	19 56,323	28 711,975	12,641
共同住宅・寄宿舍	38	38 11	45 2,190	54 29,946	13,674
併用住宅	0 3 0	12 68	19 7,119	28 76,704	10,775
農家住宅	38	38 92	45 11,513	54 16,972	1,474
旅館・料亭・ホテル	0 5 0	12 12	19 846	28 9,105	10,762
事務所・銀行・店舗	38	38 31	45 3,099	54 53,877	17,385
劇場・病院	0 7 0	12 1	19 243	28 4,301	17,700
公衆浴場	38	38	45	54	0
工場・倉庫	0 9 0	12 17	19 2,043	28 9,809	4,801
土蔵	38	38 17	45 684	54 972	1,421
附属家	1 1 0	12 459	19 20,424	28 46,227	2,263
合計	38	38 1,488	45 104,484	54 959,888	9,187

地方公共団体コード						表番号	
1	0	2	0	1	6	7	8
1	0	2	0	1	6	3	4

第34表 減少分家屋に関する調
(2)木造以外の家屋

都道府県名

群馬県

市町村名

前橋市

区分 家屋の種類	行番号	(1)	(2)	(3)	単位当たり価格 (円) (イ)
		棟数 総数	床面積 総数 (㎡) (イ)	決定価格 総額 (千円) (ロ)	
事務所・店舗・百貨店・銀行	9 0 1 0	12 56	19 11,862	28 661,127	55,735
住宅・アパート		38 88	45 11,139	54 333,117	29,905
病院・ホテル	0 3 0	12 3	19 574	28 37,206	64,819
工場・倉庫・市場		38 69	45 14,760	54 271,424	18,389
その他	0 5 0	12 153	19 8,126	28 74,123	9,122
合計		38 369	45 46,461	54 1,376,997	29,638

地方公共団体コード				表番号			
1	0	2	0	1	6	7	3
						8	5

第35表 課税標準額等に関する調
(その1)

都道府県名 群馬県

市町村名 前橋市

(1)

区 分		特例率	行 番 号	法定免税点以上のもの (千円)
決 定 価 格 (A)			90 1 0	12テ 747,114,511
課 税 標 準 の 三 の 規 定 に よ る も の よ り 減 額 に 規 定 な い よ る も の 額	法 第9項 (日本放送協会)	1/2	23	91,131 33
	法 第10項 (日本原子力研究開発機構)	1/3	0 3 0	12
	法 第11項 (登録有形文化財等)	2/3	23	33
	法 第15項 (宇宙航空研究開発機構)	1/2	0 5 0	12 12,385
	法 第16項 (海洋研究開発機構)	1/3	23	33
	法 第18項 (石油天然ガス・金属鉱物資源機構)	2/3	0 7 0	12
	法 第19項 (水資源機構)	1/3	23	33
	法 第20項 (特定地方交通線)	2/3	0 9 0	12
	法 第22項 (科学技術振興機構)	2/3	23	33
	法 第23項 (農業・食品産業技術総合研究機構)	4/5	1 1 0	12
	法 第24項 (関西国際空港株式会社)	1/2	23	33
	法 第26項 (信用協同組合等)	3/4	1 3 0	12
	法 第29項 (中部国際空港)	1/4	23	33
	法 第31項 (社会保険診療報酬支払基金)	1/2	1 5 0	12
	法 第32項 (自動車安全運転センター)	1/3	23	33
	法 第33項 (郵便貯金・簡易生命保険管理機構)	1/2	1 7 0	12
	法 第1項 (輸入拡大・流通システム効率化の物流施設)	1/2	23	33
	法 第5項 (特定路外駐車場)	7/8	2 5 0	12
	法 第8項 (心身障害者多数雇用事業所)	5/6	23	33
	法 第9項 (外貿埠頭公社が平成10年3月31日までに取得した資産)	2 7 0	12	
	法 第18項 (中核的地方卸売市場構築事業)	1/2	23	33
	法 第20項 (鉄道施設、軌道施設の貸付けを行う法人)	3/5	2 9 0	12
	法 第23項 (並行在来線の譲受資産)	2/3	23	33
	法 第26項 (鉄軌道事業者等が駅で行う改良工事)	3/4	3 1 0	12
	法 第30項 (民間資金等の活用による公共施設等の整備等)	1/2	23	33
	法 第31項 (都市利便施設)	2/3	3 3 0	12
	法 第33項 (成田国際空港株式会社)	1/2	23	33
	法 第34項 (国立大学の校舎)	1/2	3 5 0	12
	法 第35項 (特定重要港湾施設)	3/4	23	33
	法 第36項 (都市鉄道施設及び駅付帯設備)	1/2	3 7 0	12
	法 第38項 (特定外貿埠頭指定会社等)	1/2	23	33
	法 第40項 (郵便事業株式会社等)	2/3	3 9 0	12
	法 第41項 (鉄道事業再構築事業)	1/2	23	33
	法 第43項 (重要無形文化財の公演施設)	3/5	4 1 0	12
	法 第46項 (特定用途港湾施設)	1/2	23	33
	法 第46項 (特定用途港湾施設)	1/2	4 3 0	12
	法 第46項 (特定用途港湾施設)	1/2	4 5 0	12 489,288 33

地方公共団体コード				表番号			
1	0	2	0	1	6	7	3
						8	6

第36表 課税標準額等に関する調
(その2)

都道府県名 群馬県

市町村名 前橋市

(1)

区	分	特例率	行番号	法定免税点以上のもの (千円)
課	法附則第一五條の二 第2項 (三島特例)※法附則第15條の3の適用のないもの	1/2	0:1:0	12
	第1項 (三島等に係る承継特例)	3/5		23
税	法附則第一五條の三 第2項 (三島等に係る基盤整備事業)	3/10	0:3:0	12
	第2項 (三島等に係る基盤整備事業)	-		23
標	昭四七年附則第八條 第3項 (地下道等)	1/2	0:5:0	12
	昭六二年附則第三條 第10項 (特定地方交通線)	1/4	0:7:0	12
準	平成三年附則第八條 第3項 (都市基盤整備公社)	1/3		23
	第3項 (都市基盤整備公社)	1/3	0:9:0	12
の	第5項 (農業・生物系特定産業技術研究機構)	1/3		23
	第5項 (農業・生物系特定産業技術研究機構)	1/6	1:1:0	12
特	平成七年附則第六條 第2項 (日本電気計器検定所)	1/6		23
	第2項 (日本消防検定協会)	1/6	1:3:0	12
例	第2項 (小型船舶検査機構)	1/6		23
	第2項 (軽自動車検査協会)	1/6	1:5:0	12
に	第8項 (関西文化学術研究都市の文化学術研究施設)	1/2		23
	平成十年附則第六條 第5項 (都市基盤整備公社)	1/2	1:7:0	12
よ	第9項 (指定法人等の大規模外埠頭)	1/2		23
	平成十三年附則第八條 第8項 (高圧ガス保安協会)	1/6	1:9:0	12
り	第9項 (日本電気計器検定所)	1/3		23
	第9項 (日本消防検定協会)	1/3	2:1:0	12
減	第9項 (小型船舶検査機構)	1/3		23
	第9項 (軽自動車検査協会)	1/3	2:3:0	12
額	第11項 (高圧ガス保安協会)	1/3		23
	平成十六年附則第十條 第23項 (国の機関との共同研究施設)	3/4	2:5:0	12
に	第26項 (中核的地方卸売市場構築事業)	1/2		23
	第9項 (社会保険診療報酬支払基金)	1/6	2:7:0	12
な	第10項 (自動車安全運転センター)	1/6		23
	平成十七年附則第七條 第11項 (輸入拡大・流通システム効率化の物流施設)	1/2	2:9:0	12
る	第14項 (特定路外駐車場)	5/6		23
	第14項 (特定路外駐車場)	5/6	3:1:0	12
額	第8項 (農業・生物系特定産業技術研究機構)	1/3		23
	平成十八年附則第十三條 第15項 (特定路外駐車場)	2/3	3:3:0	12
に	第17項 (介護老人保健施設)	7/8		23
	第17項 (介護老人保健施設)	7/8	3:5:0	12
な	第18項 (外資埠頭公社が平成10年4月1日から平成18年3月31日までに取得した資産)	1/2		23
	第18項 (外資埠頭公社が平成10年4月1日から平成18年3月31日までに取得した資産)	1/5	3:7:0	12
る	第25項 (中核的地方卸売市場構築事業)	1/2		23
	第27項 (利用者利便の向上に資する停車場等)	2/3	3:9:0	12
額	第2項 (高圧ガス保安協会)	1/2		23
	平成十九年附則第六條 第3項 (輸入拡大・流通システム効率化の物流施設)	1/2	4:1:0	12
に	第4項 (特定自転車駐車場)	5/6		23
	第4項 (特定自転車駐車場)	2/3	4:3:0	12
な	第5項 (特定路外駐車場)	7/8		23
	第5項 (特定路外駐車場)	7/8	4:5:0	12
る	第6項 (国立大学法人等との共同研究施設)	1/2		23
	第6項 (国立大学法人等との共同研究施設)	3/4		23
額	第11項 (洪水時の円滑かつ迅速な避難の為の施設又は設備)	1/2	4:7:0	12
	平成十九年附則第八條 第2項 (特定信用協同組合等以外の信用協同組合等)	58/100		23
に	第3項 (特定信用協同組合等が平成19年1月2日から平成22年1月1日までに取得した資産)	58/100	4:9:0	12
	第4項 (日本電気計器検定所)	1/2		23
な	第4項 (日本電気計器検定所)	1/2	5:1:0	12
	第4項 (日本電気計器検定所)	1/2		23
る	第4項 (小型船舶検査機構)	1/2		23
	第4項 (軽自動車検査協会)	1/2	5:3:0	12
額	第12項 (外資埠頭公社が平成18年4月1日から平成20年3月31日までに取得した資産)	1/2		23
	第17項 (中核的地方卸売市場構築事業)	1/2	5:5:0	12
に	第4項 (輸入拡大・流通システム効率化の物流施設)	1/2		23
	第4項 (輸入拡大・流通システム効率化の物流施設)	5/6	5:7:0	12
な	第10項 (地下駅火災対策施設)	2/3		23
	第10項 (地下駅火災対策施設)	2/3	5:9:0	12
る	第11項 (洪水時の円滑かつ迅速な避難のための施設又は設備)	2/3		23
	第11項 (洪水時の円滑かつ迅速な避難のための施設又は設備)	2/3	5:9:0	12
額	第16項 (利用者利便の向上に資する停車場等)	3/4		23
	第16項 (利用者利便の向上に資する停車場等)	1/2	6:1:0	12
に	平成二十二年附則第十一條 第19項 (特定用途港湾施設)	1/2		23
	第20項 (一般廃棄物処理施設)	1/2		23
な	第20項 (一般廃棄物処理施設)	1/2		23
	第23項 (鉄道再生事業)	1/4	6:3:0	12
計 (B)				23
課税標準額 (A)-(B)				1,465,132
				745,649,379

地方公共団体コード	表番号
1 0 2 0 1 6	3 7

第37表 法附則第15条の6等の規定による軽減税額等に関する調

都道府県名 群馬県

市町村名 前橋市

区分	行番号	(1) (2) (3) 総 数			
		個 数	床 面 積 (㎡)	軽 減 税 額 (千円)	
法附則第15条の6第1項 (1/2減額)	9 0 1 0	12 6,017	21 582,317	31 271,492	
法附則第15条の6第2項 (1/2減額)	0 2 0	1,904	141,493	91,600	
法附則第15条の7第1項 (1/2減額)	0 3 0	80	9,209	4,731	
法附則第15条の7第2項 (1/2減額)	0 4 0	2	240	130	
法附則第15条の8第1項	第一種(2/3減額)	0 5 0			
	第二種(1/2減額)	0 6 0			
法附則第15条の8第3項	第二種(2/3減額)	0 7 0			
	1/3減額されるもの	0 8 0			
法附則第15条の8第4項 (2/3減額)	2/3減額されるもの	0 9 0			
	1/3減額されるもの	1 0 0			
法附則第15条の8第5項	2/3減額されるもの	1 1 0			
	1/3減額されるもの	1 2 0			
法附則第15条の9第1項 (1/2減額)	1 3 0	9	626	79	
法附則第15条の9第4項 (1/3減額)	1 4 0	14	1,169	112	
法附則第15条の9第5項 (1/3減額)	1 5 0				
法附則第15条の9第9項 (1/3減額)	1 6 0	13	1,276	157	
法附則第15条の9第10項 (1/3減額)	1 7 0				
(平成18年附則第13条第29項)	2/3減額されるもの	1 8 0			
	3/4減額されるもの	1 9 0			
(平成18年附則第13条第31項)	3/5減額されるもの	2 0 0			
(平成21年附則第8条第13項)	1/3減額されるもの	2 1 0			
	2/3減額されるもの	2 2 0			
合 計		2 3 0	8,039	736,330	368,301
	うち個人	2 4 0	7,256	687,827	339,195
	うち法人	2 5 0	783	48,503	29,106

区分	行番号	(4) (5) (6) 平成22年度に新たに軽減対象となったもの			(7) (8) (9) 平成22年度で軽減期間の終了するもの			
		個 数	床 面 積 (㎡)	軽 減 税 額 (千円)	個 数	床 面 積 (㎡)	軽 減 税 額 (千円)	
法附則第15条の6第1項 (1/2減額)	9 0 1 1	12 ア 1,725	21 イ 172,405	31 ウ 82,428	40 2,289	49 215,202	59 95,820	
法附則第15条の6第2項 (1/2減額)	0 2 1	エ 418	オ 30,941	カ 21,463	392	27,920	17,573	
法附則第15条の7第1項 (1/2減額)	0 3 1	80	9,209	4,731				
法附則第15条の7第2項 (1/2減額)	0 4 1	2	240	130				
法附則第15条の8第1項	第一種(2/3減額)	0 5 1						
	第二種(1/2減額)	0 6 1						
法附則第15条の8第3項	第二種(2/3減額)	0 7 1						
	1/3減額されるもの	0 8 1						
法附則第15条の8第4項 (2/3減額)	2/3減額されるもの	0 9 1						
	1/3減額されるもの	1 0 1						
法附則第15条の8第5項	2/3減額されるもの	1 1 1						
	1/3減額されるもの	1 2 1						
法附則第15条の9第1項 (1/2減額)	1 3 1				1	120	24	
法附則第15条の9第4項 (1/3減額)	1 4 1	14	1,169	112	14	1,169	112	
法附則第15条の9第5項 (1/3減額)	1 5 1							
法附則第15条の9第9項 (1/3減額)	1 6 1	13	1,276	157	13	1,276	157	
法附則第15条の9第10項 (1/3減額)	1 7 1							
(平成18年附則第13条第29項)	2/3減額されるもの	1 8 1						
	3/4減額されるもの	1 9 1						
(平成18年附則第13条第31項)	3/5減額されるもの	2 0 1						
(平成21年附則第8条第13項)	1/3減額されるもの	2 1 1						
	2/3減額されるもの	2 2 1						
合 計		2 3 1	2,252	215,240	109,021	2,709	245,687	113,686
	うち個人	2 4 1	2,020	196,380	97,632	2,532	236,195	108,004
	うち法人	2 5 1	232	18,860	11,389	177	9,492	5,682

地方公共団体コード						表番号		
1	0	2	0	1	6	7	3	8

第38表 建築年次区分による家屋に関する調

都道府県名 群馬県

市町村名 前橋市

建築年次	行番号	(1) 木造家屋		(2) 木造以外の家屋		(3) 計		(4) 単位当たり価格		
		床面積 (㎡) (イ)	決定価格 (千円) (ロ)	床面積 (㎡) (ハ)	決定価格 (千円) (ニ)	床面積 (㎡) (ホ)	決定価格 (千円) (ヘ)	$\frac{(ロ)}{(イ)}$ (円)	$\frac{(ニ)}{(ハ)}$ (円)	$\frac{(ヘ)}{(ホ)}$ (円)
38年1月1日以前	9010	1,460,687	2,290,870	127,994	1,219,158	1,588,681	3,510,028	1,568	9,525	2,209
38年1月2日～41年1月1日	020	254,386	1,717,598	208,236	2,557,448	462,622	4,275,046	6,752	12,281	9,241
41年1月2日～44年1月1日	030	491,184	4,276,159	329,543	3,535,124	820,727	7,811,283	8,706	10,727	9,518
44年1月2日～47年1月1日	040	624,747	7,527,704	517,686	7,678,633	1,142,433	15,206,337	12,049	14,833	13,310
47年1月2日～50年1月1日	050	667,733	8,405,396	592,668	13,491,750	1,260,401	21,897,146	12,588	22,764	17,373
50年1月2日～53年1月1日	060	786,348	10,581,759	581,807	13,601,279	1,368,155	24,183,038	13,457	23,378	17,676
53年1月2日～56年1月1日	070	871,451	12,050,231	754,209	23,776,764	1,625,660	35,826,995	13,828	31,525	22,038
56年1月2日～59年1月1日	080	754,210	10,381,495	638,327	22,062,964	1,392,537	32,444,459	13,765	34,564	23,299
59年1月2日～62年1月1日	090	735,781	11,237,110	760,197	25,657,844	1,495,978	36,894,954	15,272	33,752	24,663
62年1月2日～平成2年1月1日	100	835,842	16,408,892	930,326	38,835,641	1,766,168	55,244,533	19,632	41,744	31,279
平成2年1月2日～平成5年1月1日	110	825,366	20,367,559	1,091,188	58,240,324	1,916,554	78,607,883	24,677	53,373	41,015
平成5年1月2日～平成8年1月1日	120	929,666	28,969,768	832,066	44,848,775	1,761,732	73,818,543	31,161	53,901	41,901
平成8年1月2日～平成11年1月1日	130	870,223	31,620,672	935,938	44,988,449	1,806,161	76,609,121	36,336	48,068	42,415
平成11年1月2日～平成14年1月1日	140	806,715	33,492,065	766,361	39,977,101	1,573,076	73,469,166	41,517	52,165	46,704
平成14年1月2日～平成17年1月1日	150	712,415	33,707,939	727,446	39,954,885	1,439,861	73,662,824	47,315	54,925	51,160
平成17年1月2日～平成20年1月1日	160	651,270	36,755,175	767,108	51,472,201	1,418,378	88,227,376	56,436	67,099	62,203
平成20年1月2日～平成21年1月1日	170	189,258	12,197,471	158,872	11,529,838	348,130	23,727,309	64,449	72,573	68,156
平成21年1月2日～平成22年1月1日 (新 増 分)	180	183,570	11,911,257	134,572	10,422,483	318,142	22,333,740	64,887	77,449	70,201
合計(平成22年度総評価額等)	190	12,650,852	293,899,120	10,854,544	453,850,661	23,505,396	747,749,781	23,232	41,812	31,812

地方公共団体コード				表番号			
1	0	2	0	1	6	7	8
1	0	2	0	1	6	3	9

第39表 家屋の変動に関する調

都道府県名

群馬県

市町村名

前橋市

摘 要	行 番 号	(1) 木 造 家 屋		(3) 木 造 以 外 の 家 屋	
		床 面 積 (㎡)	決 定 価 格 (千円)	床 面 積 (㎡)	決 定 価 格 (千円)
平成21年度の概要調書(修正前) (1)	9 0 1 0	12 12,572,377	22 282,894,809	34 10,764,024	44 444,808,557
21年度概要調書の修正 20. 1. 1以前の減少分、 その他の捕捉誤り (2)	0 2 0	1,329	6,024	952	13,970
20. 1. 1以前の新築分及び 増築分の捕捉漏れ (3)	0 3 0	2,189	57,910	5,435	80,413
20. 1. 2～21. 1. 1の 減少分の捕捉誤り (4)	0 4 0	2,017	28,746	651	6,024
20. 1. 2～21. 1. 1の 改築分、その他の捕捉誤り (5)	0 5 0				
20. 1. 2～21. 1. 1の 新築分及び増築分の捕捉漏れ (6)	0 6 0	579	30,835	903	25,804
平成21年度の概要調書(修正後) (1) - (2) + (3) - (4) + (5) + (6) (7)	0 7 0	12,571,799	282,948,784	10,768,759	444,894,780
減少分家屋 (8)	0 8 0	104,484	959,888	46,461	1,376,997
減価分家屋 (9)	0 9 0				
不均衡是正による増減額等 (10)	1 0 0	[]	[]	[]	[]
改築分等家屋 (11)	1 1 0				
課税・非課税変更分家屋 (12)	1 2 0	△ 33	△ 1,033	△ 2,326	△ 89,605
在来分家屋 (13)	1 3 0	(7)-(8)+(12) 12,467,282	(7)-(8)-(9)+(10)+(11)+(12) 281,987,863	(7)-(8)+(12) 10,719,972	(7)-(8)-(9)+(10)+(11)+(12) 443,428,178
新築分家屋 (14)	1 4 0	181,181	11,774,271	132,819	10,293,267
増築分家屋 (15)	1 5 0	2,389	136,986	1,753	129,216
平成22年度の決定価格等 (13) + (14) + (15) (16)	1 6 0	12,650,852	293,899,120	10,854,544	453,850,661

地方公共団体コード						表番号	
1	0	2	0	1	6	7	8
						4	0

第40表 法附則第15条の6第1項及び第2項による軽減税額等の床面積区分に関する調(平成22年度に新たに軽減の対象となったものについて)

都道府県名

群馬県

市町村名

前橋市

区分	行番号	(1)	(2)	(3)	(4)	(5)	(6)	(7)	(8)	(9)			
		1 個 当 た り 床 面 積			100 m ² 超 120 m ² 以下			120 m ² 超 140 m ² 以下					
		50 m ² 以上 100 m ² 以下 (貸家の用に供される場合は40m ² 以上100m ² 以下)											
		個 数 (個)	床 面 積 (m ²)	軽 減 税 額 (千円)	個 数 (個)	床 面 積 (m ²)	軽 減 税 額 (千円)	個 数 (個)	床 面 積 (m ²)	軽 減 税 額 (千円)			
第1項・3年間適用	9 0 1 0	12	472	17 29,430	25 14,340	33	542	38 57,655	46 27,205	54	418	59 53,993	67 23,993
第2項・5年間適用	0 2 0		387	27,603	19,368	21	2,138	1,423	4	548	269		
合 計	0 3 0		859	57,033	33,708	563	59,793	28,628	422	54,541	24,262		

区分	行番号	(10)	(11)	(12)	(13)	(14)	(15)	(16)	(17)	(18)			
		1 個 当 た り 床 面 積			160 m ² 超 200 m ² 以下			200 m ² 超 240 m ² 以下					
		140 m ² 超 160 m ² 以下											
		個 数 (個)	床 面 積 (m ²)	軽 減 税 額 (千円)	個 数 (個)	床 面 積 (m ²)	軽 減 税 額 (千円)	個 数 (個)	床 面 積 (m ²)	軽 減 税 額 (千円)			
第1項・3年間適用	9 0 1 1	12	160	17 23,869	25 9,259	33	102	38 17,904	46 5,848	54	27	59 5,855	67 1,555
第2項・5年間適用	0 2 1		1	154	65	5	898	338	0	0	0		
合 計	0 3 1		161	24,023	9,324	107	18,802	6,186	27	5,855	1,555		

区分	行番号	(19)	(20)	(21)	(22)	(23)	(24)				
		1 個 当 た り 床 面 積			計						
		240 m ² 超 280 m ² 以下									
		個 数 (個)	床 面 積 (m ²)	軽 減 税 額 (千円)	個 数 (個)	床 面 積 (m ²)	軽 減 税 額 (千円)				
第1項・3年間適用	9 0 1 2	12	4	17 1,052	25 228	33 ア	1,725	38 189,758	46 ウ	82,428	53
第2項・5年間適用	0 2 2		0	0	0	エ	418	カ	21,463		
合 計	0 3 2		4	1,052	228	2,143	221,099	103,891			

地方公共団体コード					表番号			
1	0	2	0	1	6	7	4	8
1	0	2	0	1	6	7	4	1

第41表 法附則第15条の6第1項及び第2項の減額適用を受けなかった住宅の個数に関する調(平成22年度に新たに課税の対象となったものについて)

都道府県名

群馬県

市町村名

前橋市

区分	行番号	(1)	(2)	(3)	(4)	(5)
		A 床面積要件を満たさない住宅				
		50㎡(貸家の場合40㎡)未満(個)	280㎡超300㎡以下(個)	300㎡超320㎡以下(個)	320㎡超(個)	計(個)
第1項・3年間適用	9 0 1 0	12 320	17 1	22	27 1	32 322
第2項・5年間適用	0 2 0	132				132
合計	0 3 0	452	1	0	1	454

区分	行番号	(6)	(7)	(8)	(9)	(10)	(11)	(12)	(13)
		B 居住割合が1/2未満の併用住宅等							A・Bの要件を満たさないために減額の適用を受けなかった住宅
		計(個)	うち、床面積要件を満たさない住宅				小計(個)	個数	床面積(㎡)
			50㎡(貸家の場合40㎡)未満(個)	280㎡超300㎡以下(個)	300㎡超320㎡以下(個)	320㎡超(個)			
第1項・3年間適用	9 0 1 1	12	17	22	27	32	37 0	42 322	54 10,533
第2項・5年間適用	0 2 1						0	132	3,933
合計	0 3 1	0	0	0	0	0	0	454	14,466

地方公共団体コード						表番号		
1	0	2	0	1	6	7	4	8

第42表 法附則第15条の7第1項及び第2項による軽減税額等の床面積区分に関する調(平成22年度に新たに軽減の対象となったものについて)

都道府県名

群馬県

市町村名

前橋市

区分	行番号	(1)	(2)	(3)	(4)	(5)	(6)	(7)	(8)	(9)										
		1 個 当 た り 床 面 積			100 m ² 超 120 m ² 以下			120 m ² 超 140 m ² 以下												
		50 m ² 以上 100 m ² 以下 (貸家の用に供される場合は40m ² 以上100m ² 以下)																		
		個 数 (個)	床 面 積 (m ²)	軽 減 税 額 (千円)	個 数 (個)	床 面 積 (m ²)	軽 減 税 額 (千円)	個 数 (個)	床 面 積 (m ²)	軽 減 税 額 (千円)										
第1項・5年間適用	9 0 1 0	12	8	17	681	25	358	33	23	38	2,648	46	1,325	54	30	59	3,845	67	1,855	74
第2項・7年間適用	0 2 0		0		0		0		0		0		0		0		0		0	
合 計	0 3 0		8		681		358		23		2,648		1,325		30		3,845		1,855	

区分	行番号	(10)	(11)	(12)	(13)	(14)	(15)	(16)	(17)	(18)											
		1 個 当 た り 床 面 積			160 m ² 超 200 m ² 以下			200 m ² 超 240 m ² 以下													
		140 m ² 超 160 m ² 以下																			
		個 数 (個)	床 面 積 (m ²)	軽 減 税 額 (千円)	個 数 (個)	床 面 積 (m ²)	軽 減 税 額 (千円)	個 数 (個)	床 面 積 (m ²)	軽 減 税 額 (千円)											
第1項・5年間適用	9 0 1 1	12	9	17	1,335	25	548	33	10	38	1,776	46	645	54	0	59	0	67	0	74	0
第2項・7年間適用	0 2 1		2		291		130		0		0		0		0		0		0		
合 計	0 3 1		11		1,626		678		10		1,776		645		0		0		0		

区分	行番号	(19)	(20)	(21)	(22)	(23)	(24)									
		1 個 当 た り 床 面 積			計											
		240 m ² 超 280 m ² 以下														
		個 数 (個)	床 面 積 (m ²)	軽 減 税 額 (千円)	個 数 (個)	床 面 積 (m ²)	軽 減 税 額 (千円)									
第1項・5年間適用	9 0 1 2	12	0	17	0	25	0	33	ア	80	38	10,285	46	ウ	53	4,731
第2項・7年間適用	0 2 2		0		0		0		エ	2		291		カ	130	
合 計	0 3 2		0		0		0			82		10,576			4,861	

地方公共団体コード						表番号	
1	0	2	0	1	6	7	4
							3

第43表 新築住宅に関する調

都道府県名

群馬県

市町村名

前橋市

(1) (2) (3) (4)

区 分		行 番 号	棟 数	住 居 数	床 面 積 (㎡)	決 定 価 格 (千円)	床面積 / 住居数	決定価格 / 床面積(円)	
木造家屋	一戸建 専用住宅 (1)	9010	12 1,293	18 1,367	24 161,339	32 10,760,249	118	66,693	
	併用住宅 (2)		42 21	48 23	54 2,371	62 142,520	103	60,110	
	農家住宅 (3)	9030	12	18	24	32	0	0	
	共同住宅・寄宿舎 (4)		42 29	48 260	54 9,543	62 549,435	37	57,575	
	計 (1) + (2) + (3) + (4) (5)	9050	12 1,343	18 1,650	24 173,253 ^a	32 11,452,204 ^b	105	66,101	
木造以宅	鉄骨鉄筋コンクリート造 (6)		42	48	54	62	0	0	
	鉄筋コンクリート造 (7)	9070	12 15	18 316	24 25,922	32 2,571,683	82	99,209	
	鉄骨造 (8)		42 10	48 11	54 1,770	62 123,125	161	69,562	
	軽量鉄骨造 (9)	9090	12 213	18 226	24 28,633	32 2,257,921	127	78,857	
	れんが造 コンクリートブロック造 (10)		42	48	54	62	0	0	
	その他 (11)	9110	12	18	24	32	0	0	
	小計 (6) + (7) + (8) + (9) + (10) + (11) (12)		42 238	48 553	54 56,325	62 4,952,729	102	87,931	
	外の家屋	鉄骨鉄筋コンクリート造 (13)	9130	12	18	24	32	0	0
		鉄筋コンクリート造 (14)		42 7	48 135	54 6,295	62 642,869	47	102,124
		鉄骨造 (15)	9150	12 10	18 125	24 4,534	32 374,582	36	82,616
		軽量鉄骨造 (16)		42 41	48 216	54 9,268	62 708,491	43	76,445
れんが造 コンクリートブロック造 (17)		9170	12	18	24	32	0	0	
その他 (18)			42	48	54	62	0	0	
小計 (13) + (14) + (15) + (16) + (17) + (18) (19)		9190	12 58	18 476	24 20,097	32 1,725,942	42	85,881	
寄宿舎 (20)		42	48	54	62	0	0		
計 (12) + (19) + (20) (21)	9210	12 296	18 1,029	24 76,422 ^c	32 6,678,671 ^d	74	87,392		
合計 (5) + (21) (22)		42 1,639	48 2,679	54 249,675	62 18,130,875 ^e	93	72,618		

地方公共団体コード						表番号	
1	0	2	0	1	6	7	4

第44表 法附則第16条の2の規定による軽減税額等に関する調 (その1)

都道府県名 群馬県

市町村名 前橋市

第1項の規定に	区分	行番号	(1) 総数			(4) 平成22年度に新たに軽減の対象となったもの		
			個数	床面積 (㎡)	軽減税額 (千円)	個数	床面積 (㎡)	軽減税額 (千円)
			9 0 1 0	12	19	28	37	44
法附則第15条の6等の適用のあるもの	0 1 0							
法附則第15条の6等の適用のないもの	0 2 0							
合計	0 3 0	0	0	0	0	0	0	

第1項の規定に	区分	行番号	(7) 平成22年度で第15条の6等のみ軽減期間の終了するもの			(10) 平成22年度で軽減期間が終了するもの		
			個数	床面積 (㎡)	軽減税額 (千円)	個数	床面積 (㎡)	軽減税額 (千円)
			9 0 1 1	12	19	28	37	44
法附則第15条の6等の適用のあるもの	0 1 1							
法附則第15条の6等の適用のないもの	0 2 1							
合計	0 3 1	0	0	0	0	0	0	

第3項の規定に	区分	行番号	(1) 総数			(4) 平成22年度に新たに軽減の対象となったもの		
			個数	床面積 (㎡)	軽減税額 (千円)	個数	床面積 (㎡)	軽減税額 (千円)
			9 0 4 0	12	19	28	37	44
法附則第15条の6等の適用のあるもの	0 4 0							
法附則第15条の6等の適用のないもの	0 5 0							
合計	0 6 0	0	0	0	0	0	0	

第3項の規定に	区分	行番号	(7) 平成22年度で第15条の6等のみ軽減期間の終了するもの			(10) 平成22年度で軽減期間が終了するもの		
			個数	床面積 (㎡)	軽減税額 (千円)	個数	床面積 (㎡)	軽減税額 (千円)
			9 0 4 1	12	19	28	37	44
法附則第15条の6等の適用のあるもの	0 4 1							
法附則第15条の6等の適用のないもの	0 5 1							
合計	0 6 1	0	0	0	0	0	0	

地方公共団体コード						表番号	
1	0	2	0	1	6	7	4

第44表 法附則第16条の2の規定による軽減税額等に関する調 (その2)

都道府県名 群馬県

市町村名 前橋市

第4項の規定に	区分	行番号	(1) 総数			(4) 平成22年度に新たに軽減の対象となったもの		
			個数	床面積 (㎡)	軽減税額 (千円)	個数	床面積 (㎡)	軽減税額 (千円)
			法附則第15条の6等の適用のあるもの	9070	12	19	28	37
法附則第15条の6等の適用のないもの	080							
合計	090		0	0	0	0	0	

第4項の規定に	区分	行番号	(7) 平成22年度で第15条の6等のみ軽減期間の終了するもの			(10) 平成22年度で軽減期間が終了するもの		
			個数	床面積 (㎡)	軽減税額 (千円)	個数	床面積 (㎡)	軽減税額 (千円)
			法附則第15条の6等の適用のあるもの	9071	12	19	28	37
法附則第15条の6等の適用のないもの	081							
合計	091		0	0	0	0	0	

第6項の規定によるもの	区分	行番号	(1) 総数			(4) 平成22年度に新たに軽減の対象となったもの		
			個数	床面積 (㎡)	軽減税額 (千円)	個数	床面積 (㎡)	軽減税額 (千円)
			法附則第15条の6等の適用のあるもの	9100	12	19	28	37
法附則第15条の6等の適用のないもの	110							
合計	120		0	0	0	0	0	

第6項の規定に	区分	行番号	(7) 平成22年度で第15条の6等のみ軽減期間の終了するもの			(10) 平成22年度で軽減期間が終了するもの		
			個数	床面積 (㎡)	軽減税額 (千円)	個数	床面積 (㎡)	軽減税額 (千円)
			法附則第15条の6等の適用のあるもの	9101	12	19	28	37
法附則第15条の6等の適用のないもの	111							
合計	121		0	0	0	0	0	

地方公共団体コード	表番号
1 0 2 0 1 6	4 4

第44表 法附則第16条の2の規定による軽減税額等に関する調 (その3)

都道府県名 群馬県

市町村名 前橋市

平成23年度 第3項の 規定による もの	区分	行番号	(1) (2) (3) 総 数			(4) (5) (6) 平成22年度に新たに軽減の対象となったもの		
			個 数	床 面 積 (㎡)	軽 減 税 額 (千円)	個 数	床 面 積 (㎡)	軽 減 税 額 (千円)
			法附則第15条の6等の適用のあるもの	9 1 3 0	12	19	28	37
法附則第15条の6等の 適用のないもの	1/2	1 4 0						
	1/3	1 5 0						
合 計		1 6 0	0	0	0	0	0	0

平成23年度 第3項の 規定による もの	区分	行番号	(7) (8) (9) 平成22年度で第15条の6等のみ軽減期間の終了するもの			(10) (11) (12) 平成22年度で軽減期間が終了するもの		
			個 数	床 面 積 (㎡)	軽 減 税 額 (千円)	個 数	床 面 積 (㎡)	軽 減 税 額 (千円)
			法附則第15条の6等の適用のあるもの	9 1 3 1	12	19	28	37
法附則第15条の6等の 適用のないもの	1/2	1 4 1						
	1/3	1 5 1						
合 計		1 6 1	0	0	0	0	0	0

平成22年度 都市計画税に関する調報告書

都道府県名 群馬県

市町村名 前橋市

地方公共団体コード	1	0	2	0	1	6
表番号・行番号	7	0	0	0	0	0
市町村判別コード	特定市・・・1 特定市以外の市町村・2					2
団体区分コード	13 / / /					2

(注) 「特定市」の区分については「ガイダンス表<<データ入力>>1-3」に留意すること。

(注) 自動的に付与される。

地方公共団体コード	表番号
1 0 2 0 1 6	7 5 1

平成22年度 都市計画税に関する調
第51表 都市計画区域及び課税区域に関する調

都道府県名 群馬県
市町村名 前橋市

区 分	行 番 号	(1) 市町村の面積(千㎡)	(2) 市街化区域(千㎡) A	(3) 市街化調整区域(千㎡) B	(4) そ の 他 (千 ㎡) C	(5) 計 (A+B+C) (千㎡)
課税区域の面積	9 0 1 0	12	23 ア 33,328	33 イ	43 ウ 2,245	53 エ 62 35,573
都市計画区域の面積	0 2 0	甲 311,640	オ 49,300	カ 98,040	キ 79,970	ク 227,310

区 分	行 番 号	(6) 都市計画区域の 指定の有無	(7) 市街化区域等の 設定の有無	(8) 都市計画税の 課税の有無	(9) 都市計画事業の 認可の有無
課税区域の面積	9 0 1 1	12	13	14	15 16
都市計画区域の面積	0 2 1	ケ 1	コ 1	サ 1	チ 1

指定有……「1」 設定有……「1」 課税有……「1」 認可有……「1」
指定無……「2」 設定無……「2」 課税無……「2」 認可無……「2」

地方公共団体コード					表番号			
1	0	2	0	1	6	7	5	8


第52表 納税義務者数に関する調

都道府県名

群馬県

市町村名

前橋市



区 分		行 番 号	(1) 総 数 (人)	(2) 法定免税点未満のもの(人)	(3) 法定免税点以上のもの(人)
土 地	個 人	⁹ 0 1 0	¹² 58,339	²² 1,617	³² 56,722 ⁴¹
	法 人	0 2 0	2,376	61	2,315
	計	0 3 0	60,715	1,678	59,037
家 屋	個 人	0 4 0	61,994	3,753	58,241
	法 人	0 5 0	3,007	101	2,906
	計	0 6 0	65,001	3,854	61,147
実 数	個 人	0 7 0	79,684	4,183	75,501
	法 人	0 8 0	3,535	138	3,397
	計	0 9 0	83,219	4,321	78,898

地方公共団体コード					表番号			
1	0	2	0	1	6	7	5	8

第53表 地積及び床面積等に関する調
(法定免税点以上のもの)

都道府県名

群馬県

市町村名

前橋市

区 分		行 番 号	(1) 市 街 化 区 域	(2) 市 街 化 調 整 区 域	(3) そ の 他	(4) 計	
土 地 の 積 (千㎡)	宅 地 等	宅 地	9 0 1 0	12 26,421	24	34 1,175	45 シ 27,596 ⁵⁷
		そ の 他	0 2 0	1,534		189	ス 1,723
		小 計	0 3 0	27,955	0	1,364	セ 29,319
	農 地	0 4 0	3,943		577	タ 4,520	
	計	0 5 0	チ 31,898	ツ 0	テ 1,941	ト 33,839	
家床 屋 面 の 積 (㎡)	木 造 家 屋	0 6 0	6,018,006		261,018	6,279,024	
	木 造 以 外 の 家 屋	0 7 0	7,069,775		143,190	7,212,965	
	計	0 8 0	ナ 13,087,781	ニ 0	ヌ 404,208	13,491,989	
土 地 の 筆 数 (筆)	宅 地 等	宅 地	0 9 0	104,273		3,934	ネ 108,207
		そ の 他	1 0 0	6,573		418	ノ 6,991
		小 計	1 1 0	110,846	0	4,352	ハ 115,198
	農 地	1 2 0	7,274		734	フ 8,008	
	計	1 3 0	ヘ 118,120	ホ 0	マ 5,086	123,206	
家 屋 の 棟 数 (棟)	木 造 家 屋	1 4 0	55,525		2,480	58,005	
	木 造 以 外 の 家 屋	1 5 0	20,148		844	20,992	
	計	1 6 0	ミ 75,673	ム 0	メ 3,324	78,997	

地方公共団体コード						表番号	
1	0	2	0	1	6	7	5
						4	

第54表 決定価格及び課税標準額に関する調
(法定免税点以上のもの)

都道府県名

群馬県

市町村名

前橋市

区 分				行 番 号		(1) (2) (3) (4)										
						決 定 価 格										
				市 街 化 区 域 (千円)		市 街 化 調 整 区 域 (千円)		そ の 他 (千円)		計 (千円)						
土 地	宅 用 地	小 規 模	住 宅 用 地	個 人	9	0	1	0	12	515,804,290	24	34	11,123,029	45	57	526,927,319
			住 宅 用 地	法 人	0	2	0	20,702,062		184,917	20,886,979					
		一 般	住 宅 用 地	個 人	0	3	0	165,473,894		7,587,027	173,060,921					
			住 宅 用 地	法 人	0	4	0	3,198,992		150,131	3,349,123					
	非 宅 地	用 地	個 人	0	5	0	153,948,720		4,838,678	158,787,398						
			法 人	0	6	0	192,542,284		2,290,363	194,832,647						
	小 計				0	7	0	1,051,670,242	0	26,174,145	1,077,844,387					
	農 地				0	8	0	89,271,056		51,038	89,322,094					
	そ の 他				0	9	0	43,407,255		1,400,961	44,808,216					
	計				1	0	0	1,184,348,553	0	27,626,144	1,211,974,697					
家 屋	木 造 家 屋			1	1	0	155,084,930		6,036,720	161,121,650						
	木 造 以 外 の 家 屋			1	2	0	341,580,880		4,991,542	346,572,422						
	計			1	3	0	496,665,810	0	11,028,262	507,694,072						
合 計				1	4	0	1,681,014,363	0	38,654,406	1,719,668,769						

地方公共団体コード						表番号	
1	0	2	0	1	6	7	8
						5	4

第54表 決定価格及び課税標準額に関する調(つづき)
(法定免税点以上のもの)

都道府県名

群馬県

市町村名

前橋市

区 分				行 番 号			(5) 課 税 標 準 額				(9) 実 定 税 率 B	(10) 調 定 見 込 額 A×B(千円)				
							市街化区域(千円)	市街化調整区域(千円)	そ の 他 (千円)	計 (千円) A						
土 地	宅 用 地	小 規 模 住 宅 用 地	個 人	0	1	1	12	171,553,363	25	35	3,532,823	47	175,086,186 ^{シ60}	61	69	79
			法 人	0	2	1		6,886,047			59,230		6,945,277 ^あ			
		一 般 住 宅 用 地	個 人	0	3	1		105,547,667			4,243,967		109,791,634 ^い			
			法 人	0	4	1		2,080,866			89,904		2,170,770 ^う			
		非 住 宅 用 地	個 人 非 住 宅 用 地	0	5	1		107,329,529			3,142,707		110,472,236 ^え			
			法 人 非 住 宅 用 地	0	6	1		134,182,204			1,482,440		135,664,644 ^お			
		小 計			0	7	1		527,579,676	0		12,551,071		540,130,747 ^か		
	農 地			0	8	1		23,886,698 ^き			51,038		23,937,736 ^く			
	そ の 他			0	9	1		30,004,983			924,725		30,929,708			
	計			1	0	1		581,471,357	0		13,526,834		594,998,191			
家 屋	木 造 家 屋		1	1	1		155,083,337			6,036,331		161,119,668				
	木 造 以 外 の 家 屋		1	2	1		340,421,826			4,891,688		345,313,514				
	計		1	3	1		495,505,163		0	10,928,019		506,433,182				
合 計			1	4	1		1,076,976,520 ^け	0		24,454,853 ^こ		1,101,431,373	0.200 %		2,202,863	

地方公共団体コード						表番号	
1	0	2	0	1	6	7	5

第55表 平成23年度に新たに法定免税点以上になる
見込みの土地に関する調
(法定免税点以上のもの)

都道府県名 群馬県

市町村名 前橋市

区 分	行 番 号	地 積 (㎡)	平成23年度分 課税標準額 (千円) A	左に係る平成22年度 分課税標準額 (千円) B	納税義務者数(人) C	1人当たり課税標準額	
						$\frac{A}{C}$ (円)	$\frac{A}{C}$ (円)
法定免税点以上になる見込みの土地	0 1 0	10,590	19,305	17,340	60	321,750	289,000

地方公共団体コード						表番号	
1	0	2	0	1	6	7	8
						5	6

第56表 三大都市圏の特定市に所在する市街化区域内の農地に関する調
(法定免税点以上のもの)

都道府県名 群馬県
市町村名 前橋市

区 分		行 番 号	(1) 納 税 義 務 者 (人)	(2) 地 積 (千㎡)	(3) 決 定 価 格 (千円)	(4) 課 税 標 準 額 (千円)	(5) 筆 数 (筆)	
特 定 市 街 化 区 域 農 地	平の	本則による(価格の3分の2)課税がなされたもの	9 0	12	24	39	69	
	成市	負担水準0.95以上1.0未満	0	1	0		0	
	十街	負担水準0.9以上0.95未満	0	2	0		0	
	八	負担水準0.85以上0.9未満	0	3	0		0	
	年	負担水準0.8以上0.85未満	0	4	0		0	
	化	負担水準0.75以上0.8未満	0	5	0		0	
	区	負担水準0.7以上0.75未満	0	6	0		0	
	以	負担水準0.65以上0.7未満	0	7	0		0	
	域	負担水準0.6以上0.65未満	0	8	0		0	
	前	負担水準0.55以上0.6未満	0	9	0		0	
	街	負担水準0.5以上0.55未満	1	0	0		0	
	参	負担水準0.45以上0.5未満	1	1	0		0	
	入	負担水準0.4以上0.45未満	1	2	0		0	
	地	負担水準0.35以上0.4未満	1	3	0		0	
		負担水準0.3以上0.35未満	1	4	0		0	
		負担水準0.25以上0.3未満	1	5	0		0	
		負担水準0.2以上0.25未満	1	6	0		0	
		負担水準0.15以上0.2未満	1	7	0		0	
		負担水準0.1以上0.15未満	1	8	0		0	
		負担水準0.05以上0.1未満	2	9	0		0	
		負担水準0.05未満	2	0	0		0	
		計	2	2	0	0	0	0
		平の	本則による(価格の3分の2)課税がなされたもの	2	3	0		0
		成市	負担水準0.95以上1.0未満	2	4	0		0
		十街	負担水準0.9以上0.95未満	2	5	0		0
		九	負担水準0.85以上0.9未満	2	6	0		0
		年	負担水準0.8以上0.85未満	2	7	0		0
	化	負担水準0.75以上0.8未満	2	8	0		0	
	区	負担水準0.7以上0.75未満	2	9	0		0	
	以	負担水準0.65以上0.7未満	3	0	0		0	
	域	負担水準0.6以上0.65未満	3	1	0		0	
	前	負担水準0.55以上0.6未満	3	2	0		0	
	街	負担水準0.5以上0.55未満	3	3	0		0	
	参	負担水準0.45以上0.5未満	3	4	0		0	
	入	負担水準0.4以上0.45未満	3	5	0		0	
	地	負担水準0.35以上0.4未満	3	6	0		0	
		負担水準0.3以上0.35未満	3	7	0		0	
		負担水準0.25以上0.3未満	3	8	0		0	
		負担水準0.2以上0.25未満	3	9	0		0	
		負担水準0.15以上0.2未満	4	0	0		0	
		負担水準0.1以上0.15未満	4	1	0		0	
		負担水準0.05以上0.1未満	4	2	0		0	
		負担水準0.05未満	4	3	0		0	
	計	4	4	0	0	0	0	

地方公共団体コード						表番号	
1	0	2	0	1	6	7	8
						5	6

第56表 三大都市圏の特定市に所在する市街化区域内の農地に関する調（つづき）
（法定免税点以上のもの）

都道府県名 群馬県
市町村名 前橋市

区 分		行 番 号	(1) 納 税 義 務 者 (人)	(2) 地 積 (千㎡)	(3) 決 定 価 格 (千円)	(4) 課 税 標 準 額 (千円)	(5) 筆 数 (筆)
合 計	本則による（価格の3分の2）課税がなされたもの	9 4 5 0	12 0	24 0	39 0	54 0	69 80 0
	負担水準0.95以上1.0未満	4 6 0	0	0	0	0	0
	負担水準0.9以上0.95未満	4 7 0	0	0	0	0	0
	負担水準0.85以上0.9未満	4 8 0	0	0	0	0	0
	負担水準0.8以上0.85未満	4 9 0	0	0	0	0	0
	負担水準0.75以上0.8未満	5 0 0	0	0	0	0	0
	負担水準0.7以上0.75未満	5 1 0	0	0	0	0	0
	負担水準0.65以上0.7未満	5 2 0	0	0	0	0	0
	負担水準0.6以上0.65未満	5 3 0	0	0	0	0	0
	負担水準0.55以上0.6未満	5 4 0	0	0	0	0	0
	負担水準0.5以上0.55未満	5 5 0	0	0	0	0	0
	負担水準0.45以上0.5未満	5 6 0	0	0	0	0	0
	負担水準0.4以上0.45未満	5 7 0	0	0	0	0	0
	負担水準0.35以上0.4未満	5 8 0	0	0	0	0	0
	負担水準0.3以上0.35未満	5 9 0	0	0	0	0	0
	負担水準0.25以上0.3未満	6 0 0	0	0	0	0	0
	負担水準0.2以上0.25未満	6 1 0	0	0	0	0	0
	負担水準0.15以上0.2未満	6 2 0	0	0	0	0	0
	負担水準0.1以上0.15未満	6 3 0	0	0	0	0	0
	負担水準0.05以上0.1未満	6 4 0	0	0	0	0	0
負担水準0.05未満	6 5 0	0	0	0	0	0	
	計	6 6 0	0	さ 0	し 0	す 0	せ 0
第 61 表 の う ち 生 産 緑 地 に 係 る も の		6 7 0		そ	た	ち	

地方公共団体コード						表番号	
1	0	2	0	1	6	7	8
1	0	2	0	1	6	5	7

第57表 課税標準の特例に関する調
(法定免税点以上のもの)

都道府県名 群馬県

市町村名 前橋市

区分	行番号	(1)	(2)	(3)	(4)	(5)	(6)	(7)	(8)	
		法第702条第2項かっこ書の規定による課税標準の特例により減額となる課税標準額								
		法第702条第2項かっこ書								
		第9項(日本放送協会) (千円)	第10項(日本原子力研究開発機構) (千円)	第11項(登録有形文化財等) (千円)	第23項(農業・食品産業技術総合研究機構) (千円)	第24項(関西国際空港株式会社) (千円)	第26項(信用協同組合等) (千円)	第27項(水資源機構) (千円)	第29項(中部国際空港) (千円)	
宅地等	宅地	010	59,800							
	その他	020								
農地		030								
土地計		040	59,800	0	0	0	0	0	0	
家屋		050	91,131		12,385		67,471			
合計		060	150,931	0	12,385	0	67,471	0	0	

地方公共団体コード						表番号	
1	0	2	0	1	6	7	8
1	0	2	0	1	6	5	7

第57表 課税標準の特例に関する調 (つづき)
(法定免税点以上のもの)

都道府県名 群馬県

市町村名 前橋市

区分	行番号	(9)	(10)	(11)	(12)	(13)	(14)	(15)	(16)	
		法第702条第2項かっこ書の規定による課税標準の特例により減額となる課税標準額			法附則第15条、法附則第15条の2又は法附則15条の3の規定による課税標準の特例により減額となる課税標準額					
		法第702条第2項かっこ書			法附則第15条					
		第31項(社会保険診療報酬支払基金) (千円)	第32項(自動車安全運転センター) (千円)	第33項(郵便貯金・簡易生命保険管理機構) (千円)	第1項(倉庫) (千円)	第9項(外資埠頭社の特定用途港湾施設(H10.3.31まで取得分)) (千円)	第23項(並行在来線に係る譲受固定資産) (千円)	第26項(高齢者・障害者等の移動円滑化停車場建物等) (千円)	第30項(民間資金等の活用による公共施設等) (千円)	
宅地等	宅地	9 0 1 1	12	22	32	42	52	62	72	82
	その他	0 2 1								
農地		0 3 1								
土地計		0 4 1	0	0	0	0	0	0	0	0
家屋		0 5 1		37,522						
合計		0 6 1	0	37,522	0	0	0	0	0	0

地方公共団体コード						表番号	
1	0	2	0	1	6	7	8
1	0	2	0	1	6	5	7

第57表 課税標準の特例に関する調 (つづき)
(法定免税点以上のもの)

都道府県名 群馬県

市町村名 前橋市

区分	行番号	(17)	(18)	(19)	(20)	(21)	(22)	(23)	(24)		
		法附則第15条、法附則第15条の2又は法附則第15条の3の規定による課税標準の特例により減額となる課税標準額									
		法 附 則 第 15 条									
		第31項(認定都市再生事業) (千円)	第33項(成田国際空港) (千円)	第34項(国立大学法人の校舎) (千円)	第35項(指定特定重要港湾に係る港湾施設) (千円)	第36項(都市鉄道施設等) (千円)	第38項(外資埠頭公社の民営化会社に係る承継特例) (千円)	第40項(郵便事業・郵便局株式会社) (千円)	第41項(鉄道再構築事業) (千円)		
宅地等	宅地	9 0 1 2	12	22	32	42	52	62	72	82	91
	その他	0 2 2							116,969		
農地		0 3 2									
土地計		0 4 2	0	0	0	0	0	0	116,969	0	0
家屋		0 5 2							471,814		
合計		0 6 2	0	0	0	0	0	0	588,783	0	0

地方公共団体コード						表番号	
1	0	2	0	1	6	7	8
1	0	2	0	1	6	5	7

第57表 課税標準の特例に関する調 (つづき)
(法定免税点以上のもの)

都道府県名 群馬県

市町村名 前橋市

区分	行番号	(25)	(26)	(27)	(28)	(29)	(30)	(31)	(32)	
		法附則第15条、法附則第15条の2又は法附則第15条の3の規定による課税標準の特例により減額となる課税標準額						改正法の規定によるもの平成22年改正法附則第14条		
		法附則第15条 第43項(重要無形文化財の公演施設) (千円)	法附則第15条 第46項(指定会社等の特定用途港湾施設) (千円)	法附則第15条の2 第2項(三島特例)(法附則第15条の3の適用のあるものを除く) (千円)	法附則第15条の3 第1項(旅客会社等に係る承継特例)(法附則第15条の2第2項の三島特例に係るものを除く) (千円)	法附則第15条の3 第1項(旅客会社等に係る承継特例)(法附則第15条の2第2項の三島特例に係るものを限る) (千円)	法附則第15条の3 第2項(旅客会社等に係る基盤整備事業) (千円)	第3項 旧法附則第15条第28項(大規模改良停車場建物等) (千円)	第4項 旧法附則第15条第36項(PFI公共荷さばき施設) (千円)	
宅地等	宅地	9 0 1 3	12	22	32	42	52	62	72	82
	その他	0 2 3				45,651				
農地		0 3 3								
土地計		0 4 3	0	0	0	45,651	0	0	0	0
家屋		0 5 3								
合計		0 6 3	0	0	0	45,651	0	0	0	0

地方公共団体コード						表番号	
1	0	2	0	1	6	7	8
1	0	2	0	1	6	5	7

第57表 課税標準の特例に関する調 (つづき)
(法定免税点以上のもの)

都道府県名	群馬県
市町村名	前橋市

区 分	行 番 号	(33)	(34)	(35)	(36)	(37)	(38)	(39)	(40)	
		改正法の規定によるもの平成22年改正法附則第14条		改正法の規定によるもの平成21年改正法附則第11条			改正法の規定によるもの平成20年改正法附則第16条			
		第 5 項	第 6 項	第 2 項	第 3 項	第 4 項	第 2 項			
		旧法附則第15条第37項 (PFI一般廃棄物処理施設) (千円)	旧法附則第15条第54項 (鉄道再生事業) (千円)	旧法附則第15条第2項 (倉庫) (千円)	旧法附則第15条第45項 (地下駅火災対策施設) (千円)	旧法附則第15条第46項 (地下街等の洪水時避難施設) (千円)	旧法第349条の3第25項 (日本電気計器検定所) (千円)	旧法第349条の3第26項 (日本消防検定協会) (千円)	旧法第349条の3第27項 (小型船舶検査機構) (千円)	
宅 地 等	宅 地	9 0 1 4	12	22	32	42	52	62	72	82
	その他	0 2 4								
農 地		0 3 4								
土 地 計		0 4 4	0	0	0	0	0	0	0	0
家 屋		0 5 4								
合 計		0 6 4	0	0	0	0	0	0	0	0

地方公共団体コード						表番号	
1	0	2	0	1	6	7	8
1	0	2	0	1	6	5	7

第57表 課税標準の特例に関する調 (つづき)
(法定免税点以上のもの)

都道府県名 群馬県

市町村名 前橋市

区分	行番号	(41)	(42)	(43)	(44)	(45)	(46)	(47)	(48)	
		改正法の規定によるもの平成20年改正法附則第16条		改正法の規定によるもの平成19年改正法附則第8条		改正法の規定によるもの平成19年改正法附則第11条		改正法の規定によるもの平成18年改正法附則第20条		
		第2項	第4項	第2項	第3項	第2項	第3項	第2項	第3項	
		旧法第349条の3第28項(軽自動車検査協会) (千円)	旧法附則第15条第15項(外資埠頭公社の特定用途港湾施設(H18.4.1~H20.3.31まで取得分)) (千円)	法第702条第2項かつこ書第30項(特定信用協同組合等以外の信用協同組合等) (千円)	法第702条第2項かつこ書第30項(特定信用協同組合等(合併分)) (千円)	旧法附則第15条第2項(倉庫) (千円)	旧法附則第15条第53項(地下街等の洪水時避難施設) (千円)	旧法附則第15条第18項(外資埠頭公社の特定用途港湾施設(H10.4.1~H18.3.31まで取得分)) (千円)	旧法附則第15条第39項(大規模改良停車場建物等) (千円)	
宅地等	宅地	9 0 1 5	12	22	32	42	52	62	72	82
	その他	0 2 5								
農地		0 3 5								
土地計		0 4 5	0	0	0	0	0	0	0	0
家屋		0 5 5			580,567					
合計		0 6 5	0	0	580,567	0	0	0	0	0

地方公共団体コード						表番号	
1	0	2	0	1	6	7	8
1	0	2	0	1	6	5	7

第57表 課税標準の特例に関する調 (つづき)
(法定免税点以上のもの)

都道府県名	群馬県
市町村名	前橋市

		(49)	(50)	(51)	(52)	(53)	(54)	(55)	(56)		
区 分	行 番 号	改正法の規定によるもの平成17年改正法附則第10条			改正法の規定によるもの平成15年改正法附則第18条				改正法の規定によるもの平成10年改正法附則第13条第2項		
		第 4 項	第 5 項	第 6 項	第 3 項						
		旧法第349条の3第39項 (社会保険診療報酬支払基金) (千円)	旧法第349条の3第40項 (自動車安全運転センター) (千円)	旧法附則第15条第3項 (倉庫) (千円)	旧法第349条の3第28項 (日本電気計器検定所) (千円)	旧法第349条の3第29項 (日本消防検定協会) (千円)	旧法第349条の3第30項 (小型船舶検査機構) (千円)	旧法第349条の3第31項 (軽自動車検査協会) (千円)		旧法附則第15条第19項 (指定法人等大規模外貿埠頭) (千円)	
宅 地 等	宅 地	9 0 1 6	12	22	32	42	52	62	72	82	91
	その他	0 2 6									
農 地		0 3 6									
土 地 計		0 4 6	0	0	0	0	0	0	0	0	0
家 屋		0 5 6									
合 計		0 6 6	0	0	0	0	0	0	0	0	0

地方公共団体コード						表番号	
1	0	2	0	1	6	7	8
1	0	2	0	1	6	5	7

第57表 課税標準の特例に関する調 (つづき)
(法定免税点以上のもの)

都道府県名 群馬県

市町村名 前橋市

区 分	行 番 号	(57)	(58)	(59)	(60)	(61)	(62)	(63)	(64)		
		改正法の規定によるもの平成7年改正法附則第12条					合 計	法附則第29条の5	法附則第29条の5		
		第 3 項						第 7 項	第 8 項		
		旧法第349条の3第27項(農業・生物系特定産業事業研究機構) (千円)	旧法第349条の3第30項(日本電気計器検定所) (千円)	旧法第349条の3第31項(日本消防検定協会) (千円)	旧法第349条の3第32項(小型船舶検査機構) (千円)	旧法第349条の3第33項(軽自動車検査協会) (千円)		徴収猶予分に相当する課税標準額 (千円)	徴収猶予分に相当する課税標準額 (千円)		
宅 地	宅 地	9 0 1 7	12	22	32	42	52	62	73	83	92
宅 地	その他	0 2 7						176,769			
農 地		0 3 7						45,651			
農 地		0 3 7						0			
土 地 計		0 4 7	0	0	0	0	0	222,420	0	0	0
家 屋		0 5 7						1,260,890			
合 計		0 6 7	0	0	0	0	0	1,483,310	0	0	0

地方公共団体コード						表番号	
1	0	2	0	1	6	7	8
1	0	2	0	1	6	5	7

第57表 課税標準の特例に関する調 (つづき)
(法定免税点以上のもの)

都道府県名 群馬県

市町村名 前橋市

区 分		行 番 号	(65)	(66)	(67)	(68)	(69)	(70)	(71)
			法附則第29条の5 第16項	法附則第29条の5 第17項	法附則第16条の2 第3項 (新潟県中越地震災害)	法附則第16条の2 第4項 (能登半島地震災害)	法附則第16条の2 第6項 (新潟県中越沖 地震災害)	改正法の規定によるも の平成22年改正法附則 第14条第7項(旧法附則 第16条の2第10項)	改正法の規定によるも の平成17年改正法附則 第12条第3項(旧法附則 第16条の2第10項)
			減額分に相当する課 税標準額 (千円)	減額分に相当する課 税標準額 (千円)	減額分に相当する課 税標準額 (千円)	減額分に相当する課 税標準額 (千円)	減額分に相当する課 税標準額 (千円)	減額分に相当する課 税標準額 (千円)	減額分に相当する課 税標準額 (千円)
宅 地 等	宅地	9 0 1 8							
	その他	0 2 8							
農地		0 3 8							
土地計		0 4 8	0	0	0	0	0	0	0
家屋		0 5 8							
合計		0 6 8	0	0	0	0	0	0	0

地方公共団体コード						表番号	
1	0	2	0	1	6	7	8

第58表 宅地等の負担調整に関する調
(法定免税点以上のもの)

都道府県名 群馬県

市町村名 前橋市

区 分		行 番 号	(1) 納 税 義 務 者 (人)	(2) 地 積 (千㎡)	(3) 決 定 価 格 (千円)	(4) 課 税 標 準 額 (千円)	(5) 筆 数 (筆)	
宅	小 規 模 住 宅 用 地 （ 個 人 ）	負担水準1.0以上	9 0 1 0	12 48,179	24 11,647	39 490,579,182	54 163,526,394	69 80 80,581
		負担水準0.95以上1.0未満	0 2 0	2,603	553	25,417,412	8,375,688	4,445
		負担水準0.9以上0.95未満	0 3 0	539	112	3,221,923	991,331	687
		負担水準0.85以上0.9未満	0 4 0	705	145	4,260,825	1,243,759	889
		負担水準0.8以上0.85未満	0 5 0	516	111	3,254,749	905,156	659
		負担水準0.75以上0.8未満	0 6 0	5	2	46,811	12,483	10
		負担水準0.7以上0.75未満	0 7 0					
		負担水準0.65以上0.7未満	0 8 0	4	1	32,676	7,911	6
		負担水準0.6以上0.65未満	0 9 0	6	1	32,872	7,225	11
		負担水準0.55以上0.6未満	1 0 0	7	1	45,140	9,471	8
		負担水準0.5以上0.55未満	1 1 0	5	1	27,729	5,310	7
		負担水準0.45以上0.5未満	1 2 0	1	1	8,000	1,458	1
		負担水準0.4以上0.45未満	1 3 0					
		負担水準0.35以上0.4未満	1 4 0					
		負担水準0.3以上0.35未満	1 5 0					
		負担水準0.25以上0.3未満	1 6 0					
		負担水準0.2以上0.25未満	1 7 0					
		負担水準0.15以上0.2未満	1 8 0					
		負担水準0.1以上0.15未満	1 9 0					
		負担水準0.05以上0.1未満	2 0 0					
		負担水準0.05未満	2 1 0					
計	2 2 0	52,570	12,575	526,927,319	175,086,186	87,304		
地	小 規 模 住 宅 用 地 （ 法 人 ）	負担水準1.0以上	2 3 0	802	449	19,398,207	6,466,069	2,003
		負担水準0.95以上1.0未満	2 4 0	67	26	1,223,829	403,837	126
		負担水準0.9以上0.95未満	2 5 0	8	2	73,516	22,908	12
		負担水準0.85以上0.9未満	2 6 0	5	1	24,460	7,101	6
		負担水準0.8以上0.85未満	2 7 0	5	5	166,967	45,362	19
		負担水準0.75以上0.8未満	2 8 0					
		負担水準0.7以上0.75未満	2 9 0					
		負担水準0.65以上0.7未満	3 0 0					
		負担水準0.6以上0.65未満	3 1 0					
		負担水準0.55以上0.6未満	3 2 0					
		負担水準0.5以上0.55未満	3 3 0					
		負担水準0.45以上0.5未満	3 4 0					
		負担水準0.4以上0.45未満	3 5 0					
		負担水準0.35以上0.4未満	3 6 0					
		負担水準0.3以上0.35未満	3 7 0					
		負担水準0.25以上0.3未満	3 8 0					
		負担水準0.2以上0.25未満	3 9 0					
		負担水準0.15以上0.2未満	4 0 0					
		負担水準0.1以上0.15未満	4 1 0					
		負担水準0.05以上0.1未満	4 2 0					
		負担水準0.05未満	4 3 0					
計	4 4 0	887	483	20,886,979	6,945,277	2,166		

地方公共団体コード						表番号	
1	0	2	0	1	6	7	8
						5	8

第58表 宅地等の負担調整に関する調 (つづき)
(法定免税点以上のもの)

都道府県名 群馬県
市町村名 前橋市

区 分		(1) 行 番 号	(2) 納 税 義 務 者 (人)	(3) 地 積 (千㎡)	(4) 決 定 価 格 (千円)	(5) 課 税 標 準 額 (千円)	(6) 筆 数 (筆)
一 般 住 宅 用 地 （ 個 人 ）	負担水準1.0以上	4 5 0	11,528	2,055	82,979,780	55,319,853	19,522
	負担水準0.95以上1.0未満	4 6 0	4,605	615	26,840,719	17,461,268	7,238
	負担水準0.9以上0.95未満	4 7 0	4,095	511	20,840,879	12,855,599	5,973
	負担水準0.85以上0.9未満	4 8 0	5,333	644	25,421,729	14,799,008	8,191
	負担水準0.8以上0.85未満	4 9 0	3,402	435	14,598,897	8,098,743	4,788
	負担水準0.75以上0.8未満	5 0 0	397	69	1,552,960	828,246	485
	負担水準0.7以上0.75未満	5 1 0	326	26	754,192	394,767	381
	負担水準0.65以上0.7未満	5 2 0	35	2	61,883	29,999	59
	負担水準0.6以上0.65未満	5 3 0	1	1	1,045	457	3
	負担水準0.55以上0.6未満	5 4 0	2	1	5,274	2,271	3
	負担水準0.5以上0.55未満	5 5 0	1	1	3,563	1,423	1
	負担水準0.45以上0.5未満	5 6 0					
	負担水準0.4以上0.45未満	5 7 0					
	負担水準0.35以上0.4未満	5 8 0					
	負担水準0.3以上0.35未満	5 9 0					
	負担水準0.25以上0.3未満	6 0 0					
	負担水準0.2以上0.25未満	6 1 0					
	負担水準0.15以上0.2未満	6 2 0					
	負担水準0.1以上0.15未満	6 3 0					
	負担水準0.05以上0.1未満	6 4 0					
	負担水準0.05未満	6 5 0					
計	6 6 0	29,725	4,360	173,060,921	109,791,634	46,644	
一 般 住 宅 用 地 （ 法 人 ）	負担水準1.0以上	6 7 0	243	53	2,153,379	1,435,586	489
	負担水準0.95以上1.0未満	6 8 0	61	13	540,937	353,285	120
	負担水準0.9以上0.95未満	6 9 0	33	5	216,445	132,953	61
	負担水準0.85以上0.9未満	7 0 0	40	5	229,032	133,290	62
	負担水準0.8以上0.85未満	7 1 0	25	6	190,974	105,887	57
	負担水準0.75以上0.8未満	7 2 0	4	1	16,331	8,710	4
	負担水準0.7以上0.75未満	7 3 0	1	1	2,025	1,059	2
	負担水準0.65以上0.7未満	7 4 0					
	負担水準0.6以上0.65未満	7 5 0					
	負担水準0.55以上0.6未満	7 6 0					
	負担水準0.5以上0.55未満	7 7 0					
	負担水準0.45以上0.5未満	7 8 0					
	負担水準0.4以上0.45未満	7 9 0					
	負担水準0.35以上0.4未満	8 0 0					
	負担水準0.3以上0.35未満	8 1 0					
	負担水準0.25以上0.3未満	8 2 0					
	負担水準0.2以上0.25未満	8 3 0					
	負担水準0.15以上0.2未満	8 4 0					
	負担水準0.1以上0.15未満	8 5 0					
	負担水準0.05以上0.1未満	8 6 0					
	負担水準0.05未満	8 7 0					
計	8 8 0	407	84	3,349,123	2,170,770	795	

地方公共団体コード						表番号	
1	0	2	0	1	6	7	8
						5	9

第59表 宅地等の負担調整に関する調 (つづき)
(法定免税点以上のもの)

都道府県名 群馬県

市町村名 前橋市

区 分		行 番 号	(1) 納 税 義 務 者 (人)	(2) 地 積 (千㎡)	(3) 決 定 価 格 (千円)	(4) 課 税 標 準 額 (千円)	(5) 筆 数 (筆)	
宅	商業地等 (非住宅用地・個人)	負担水準0.7超	9 0 1 0	12 7,078	24 3,089	39 139,419,109	54 97,593,376	69 13,674
		負担水準0.65以上0.7以下	0 2 0	863	343	13,880,086	9,426,591	1,472
		負担水準0.6以上0.65未満	0 3 0	393	181	5,442,036	3,430,036	616
		負担水準0.55以上0.6未満	0 4 0	3	1	11,935	7,161	4
		負担水準0.5以上0.55未満	0 5 0					
		負担水準0.45以上0.5未満	0 6 0					
		負担水準0.4以上0.45未満	0 7 0	1	1	13,718	6,326	1
		負担水準0.35以上0.4未満	0 8 0	1	1	20,514	8,746	1
		負担水準0.3以上0.35未満	0 9 0					
		負担水準0.25以上0.3未満	1 0 0					
		負担水準0.2以上0.25未満	1 1 0					
		負担水準0.15以上0.2未満	1 2 0					
		負担水準0.1以上0.15未満	1 3 0					
		負担水準0.05以上0.1未満	1 4 0					
		負担水準0.05未満	1 5 0					
		計		1 6 0	8,339	3,616	は 158,787,398	ひ 110,472,236
地	商業地等 (非住宅用地・法人)	負担水準0.7超	1 7 0	1,727	6,070	180,057,508	125,865,486	6,755
		負担水準0.65以上0.7以下	1 8 0	176	242	10,522,673	7,147,467	539
		負担水準0.6以上0.65未満	1 9 0	63	146	3,851,764	2,412,261	242
		負担水準0.55以上0.6未満	2 0 0	2	18	337,745	202,647	4
		負担水準0.5以上0.55未満	2 1 0	1	2	62,957	36,783	7
		負担水準0.45以上0.5未満	2 2 0					
		負担水準0.4以上0.45未満	2 3 0					
		負担水準0.35以上0.4未満	2 4 0					
		負担水準0.3以上0.35未満	2 5 0					
		負担水準0.25以上0.3未満	2 6 0					
		負担水準0.2以上0.25未満	2 7 0					
		負担水準0.15以上0.2未満	2 8 0					
		負担水準0.1以上0.15未満	2 9 0					
		負担水準0.05以上0.1未満	3 0 0					
		負担水準0.05未満	3 1 0					
		計		3 2 0	1,969	6,478	は 194,832,647	ほ 135,664,644

地方公共団体コード						表番号	
1	0	2	0	1	6	7	8
						5	9

第59表 宅地等の負担調整に関する調 (つづき)
(法定免税点以上のもの)

都道府県名 群馬県
市町村名 前橋市

区 分		行 番 号	(1) 納 税 義 務 者 (人)	(2) 地 積 (千㎡)	(3) 決 定 価 格 (千円)	(4) 課 税 標 準 額 (千円)	(5) 筆 数 (筆)
宅 地 計	本則による課税がなされたもの(負担水準1.0以上)	9 3 3 0	12 60,752	24 14,204	39 595,110,548	54 226,747,902	69 102,595 ⁸⁰
	引き下げ(負担水準0.7超)による課税がなされたもの	3 4 0 0	8,805	9,159	319,476,617	223,458,862	20,429
	税負担据置のもの	3 5 0 0	23,537	4,101	160,219,852	88,351,530	36,202
	上記以外で負担水準0.2未満を除いたもの	3 6 0 0	803	132	3,037,370	1,572,453	998
	負担水準0.2未満	3 7 0 0	0	0	0	0	0
	計	3 8 0 0	93,897	ま 27,596	み 1,077,844,387	む 540,130,747	め 160,224
そ の 他 (個 人)	負担水準0.7超	3 9 0 0	1,454	821	28,923,370	20,246,359	2,348
	負担水準0.65以上0.7以下	4 0 0 0	241	106	3,731,037	2,537,337	373
	負担水準0.6以上0.65未満	4 1 0 0	106	45	1,470,088	933,584	149
	負担水準0.55以上0.6未満	4 2 0 0	4	3	55,341	33,205	5
	負担水準0.5以上0.55未満	4 3 0 0					
	負担水準0.45以上0.5未満	4 4 0 0	1	1	18,408	10,037	1
	負担水準0.4以上0.45未満	4 5 0 0	9	1	9,414	4,298	9
	負担水準0.35以上0.4未満	4 6 0 0	744	72	500,869	213,366	1,194
	負担水準0.3以上0.35未満	4 7 0 0	4	1	476	187	5
	負担水準0.25以上0.3未満	4 8 0 0					
	負担水準0.2以上0.25未満	4 9 0 0					
	負担水準0.15以上0.2未満	5 0 0 0					
	負担水準0.1以上0.15未満	5 1 0 0					
	負担水準0.05以上0.1未満	5 2 0 0					
	負担水準0.05未満	5 3 0 0					
	計	5 4 0 0	2,563	1,050	34,709,003	23,978,373	4,084

地方公共団体コード						表番号	
1	0	2	0	1	6	7	6
1	0	2	0	1	6	7	6

第60表 宅地等の負担調整に関する調 (つづき)
(法定免税点以上のもの)

都道府県名 群馬県

市町村名 前橋市

区分		行番号	(1) 納税義務者 (人)	(2) 地積 (千㎡)	(3) 決定価格 (千円)	(4) 課税標準額 (千円)	(5) 筆数 (筆)			
その他 （法人）	宅	負担水準0.7超	9 0 1 0	12 181	24 474	39 8,657,687	54 6,014,729	69 2,063		
	地	負担水準0.65以上0.7以下	0 2 0	33	44	955,518	647,861	143		
		負担水準0.6以上0.65未満	0 3 0	14	19	340,425	217,445	32		
		負担水準0.55以上0.6未満	0 4 0	3	2	12,877	7,726	4		
		負担水準0.5以上0.55未満	0 5 0	1	2	9,507	5,262	3		
		負担水準0.45以上0.5未満	0 6 0	1	2	7,782	4,210	1		
		負担水準0.4以上0.45未満	0 7 0	5	4	20,178	9,260	8		
		負担水準0.35以上0.4未満	0 8 0	72	18	85,668	36,476	228		
		負担水準0.3以上0.35未満	0 9 0							
		負担水準0.25以上0.3未満	1 0 0							
		負担水準0.2以上0.25未満	1 1 0							
		負担水準0.15以上0.2未満	1 2 0							
		負担水準0.1以上0.15未満	1 3 0							
		負担水準0.05以上0.1未満	1 4 0							
		負担水準0.05未満	1 5 0							
		計	1 6 0	310	565	10,089,642	6,942,969	2,482		
		その他 準	宅	負担水準1.0以上	1 7 0	280	106	7,478	7,478	414
			地	負担水準0.95以上1.0未満	1 8 0	1	1	4	4	2
				負担水準0.9以上0.95未満	1 9 0					
負担水準0.85以上0.9未満	2 0 0									
負担水準0.8以上0.85未満	2 1 0									
負担水準0.75以上0.8未満	2 2 0									
負担水準0.7以上0.75未満	2 3 0									
負担水準0.65以上0.7未満	2 4 0									
負担水準0.6以上0.65未満	2 5 0									
負担水準0.55以上0.6未満	2 6 0									
負担水準0.5以上0.55未満	2 7 0									
負担水準0.45以上0.5未満	2 8 0									
負担水準0.4以上0.45未満	2 9 0									
負担水準0.35以上0.4未満	3 0 0			5	1	2,088	883	9		
負担水準0.3以上0.35未満	3 1 0									
負担水準0.25以上0.3未満	3 2 0									
負担水準0.2以上0.25未満	3 3 0									
負担水準0.15以上0.2未満	3 4 0									
負担水準0.1以上0.15未満	3 5 0									
負担水準0.05以上0.1未満	3 6 0									
負担水準0.05未満	3 7 0									
計	3 8 0	286	108	9,570	8,365	425				
合計	本則による課税がなされたもの(負担水準1.0以上)	3 9 0	61,032	14,310	595,118,026	226,755,380	103,009			
	引き下げ(負担水準0.7超)による課税がなされたもの	4 0 0	10,440	10,454	357,057,674	249,719,950	24,840			
	税負担据置のもの	4 1 0	23,931	4,315	166,716,920	92,687,757	36,899			
	上記以外で負担水準0.2未満を除いたもの	4 2 0	1,653	240	3,759,982	1,897,367	2,467			
	負担水準0.2未満	4 3 0	0	0	0	0	0			
計	4 4 0	97,056	29,319	1,122,652,602	571,060,454	167,215				

地方公共団体コード						表番号	
1	0	2	0	1	6	7	8
						6	1

第61表 農地の負担調整に関する調
(法定免税点以上のもの)

都道府県名 群馬県

市町村名 前橋市

区 分		行 番 号	(1) 納 税 義 務 者 (人)	(2) 地 積 (千㎡)	(3) 決 定 価 格 (千円)	(4) 課 税 標 準 額 (千円)	(5) 筆 数 (筆)	
一 般 市 街 化 区 域 農 地	本則による（価格の3分の2）課税がなされたもの	9 0 1 0	12 372	24 365	39 2,385,392	54 1,590,261	69 645	
	負担調整率1.025	0 2 0	171	126	1,279,860	817,785	243	
	負担調整率1.05	0 3 0	197	164	1,931,185	1,147,328	281	
	負担調整率1.075	0 4 0	202	183	2,695,655	1,437,202	318	
	上 記 以 外	負担調整率1.10	0 5 0	318	284	5,260,404	2,491,810	475
		負担調整率1.10	0 6 0	341	333	7,377,689	2,987,204	549
		負担調整率1.10	0 7 0	477	383	9,885,186	3,229,839	738
		負担調整率1.10	0 8 0	737	580	17,685,370	4,506,234	1,195
		負担調整率1.10	0 9 0	1,005	629	22,735,861	4,095,943	1,671
	負担調整率1.10	1 0 0	393	283	11,863,007	1,480,957	727	
	負担調整率1.10	1 1 0	271	613	6,171,447	102,135	432	
計	1 2 0	ゆ 4,484	よ 3,943	ら 89,271,056	り 23,886,698	る 7,274		
介 在 農 地	本則による課税がなされたもの	1 3 0						
	負担調整率1.025	1 4 0						
	負担調整率1.05	1 5 0						
	負担調整率1.075	1 6 0						
	上 記 以 外	負担調整率1.10	1 7 0					
		負担調整率1.10	1 8 0					
		負担調整率1.10	1 9 0					
		負担調整率1.10	2 0 0					
		負担調整率1.10	2 1 0					
	負担調整率1.10	2 2 0						
	負担調整率1.10	2 3 0						
計	2 4 0	0	0	0	0	0		

地方公共団体コード					表番号		
1	0	2	0	1	6	7	8
1	0	2	0	1	6	6	1

第61表 農地の負担調整に関する調 (つづき)
(法定免税点以上のもの)

都道府県名

群馬県

市町村名

前橋市

区 分		行 番 号	(1) 納 税 義 務 者 (人)	(2) 地 積 (千㎡)	(3) 決 定 価 格 (千円)	(4) 課 税 標 準 額 (千円)	(5) 筆 数 (筆)
一 般 農 地	本則による課税がなされたもの	9 2 5 0	12 250	24 577	39 51,038	54 51,038	69 734 ⁸⁰
	上 負担調整率1.025が適用されたもの	2 6 0					
	記 負担調整率1.05が適用されたもの	2 7 0					
	以 負担調整率1.075が適用されたもの	2 8 0					
	外 負担調整率1.10が適用されたもの	2 9 0					
計		3 0 0	250	577	51,038	51,038	734
合 計	本則による課税がなされたもの	3 1 0	622	942	2,436,430	1,641,299	1,379
	上 負担調整率1.025が適用されたもの	3 2 0	171	126	1,279,860	817,785	243
	記 負担調整率1.05が適用されたもの	3 3 0	197	164	1,931,185	1,147,328	281
	以 負担調整率1.075が適用されたもの	3 4 0	202	183	2,695,655	1,437,202	318
	外 負担調整率1.10が適用されたもの	3 5 0	3,542	3,105	80,978,964	18,894,122	5,787
計		3 6 0	4,734	れ 4,520	ろ 89,322,094	わ 23,937,736	を 8,008

平成22年度 償却資産に関する概要調書等報告書

都道府県名 群馬県

市町村名 前橋市

地方公共団体コード	1	0	2	0	1	6
表番号・行番号	0	0	0	0	0	0
市町村判別コード	特定市・・・・・・・1 特定市以外の市町村・2					2
団体区分コード	/	/	/	/	/	2

(注) 自動的に付与される。

地方公共団体コード						表番号	
1	0	2	0	1	6	7	8
						6	9

第69表 納税義務者数に関する調

都道府県名

群馬県

市町村名

前橋市

区分 個人・法人の別	行番号	(1)	(2)	(3)
		総数 (イ) (人)	法定免税点未満のもの (ロ) (人)	法定免税点以上のもの (イ) - (ロ) (ハ) (人)
個人	9 0 1 0	12 1,163	21 807	30 356
法人	0 2 0	6,970	4,082	2,888
合計	0 3 0	8,133	4,889	3,244

地方公共団体コード						表番号	
1	0	2	0	1	6	7	0

第70表 償却資産の価格等に関する調 (市町村計)

都道府県名

群馬県

市町村名

前橋市

種 類	行 番 号	(1) 決 定 価 格 (千円)	(2) 課 税 標 準 額 (千円)	(3) 課 税 標 準 額 の 内 訳		
				課税標準の特例規定の適用を受けるもの(イ) (千円)	(イ)以外のもの(ロ) (千円)	
市町村長が価格等を決定したもの	構 築 物	9 0 1 0	12 40,056,419	25 39,753,920	38 130,673	51 39,623,247
	機 械 及 び 装 置	0 2 0	82,229,327	80,813,874	2,064,623	78,749,251
	船 舶	0 3 0	4,659	4,659		4,659
	航 空 機	0 4 0	15,180	15,180		15,180
	車 両 及 び 運 搬 具	0 5 0	757,699	757,699		757,699
	工 具 , 器 具 及 び 備 品	0 6 0	36,731,179	36,671,941	66,351	36,605,590
	小 計 (ハ)	0 7 0	159,794,463	158,017,273	2,261,647	155,755,626
法十 第九 三条 百関 八係	総務大臣が価格等を決定し, 配分したもの	0 8 0	59,188,210	56,870,410		
	道府県知事が価格等を決定し, 配分したもの	0 9 0	4,563,252	3,224,872		
	小 計 (ニ)	1 0 0	63,751,462	60,095,282		
法第743条第1項の規定により道府県知事が価格等を決定したもの(ホ)		1 1 0				
合 計 (ハ) + (ニ) + (ホ)		1 2 0	223,545,925	218,112,555		
同内 上訳	市 町 村 分 の 額	1 3 0		218,112,555		
	道 府 県 分 の 額	1 4 0				

地方公共団体コード						表番号	
1	0	2	0	1	6	7	8
1	0	2	0	1	6	7	1

第71表 償却資産の価格等に関する調（個人分）

都道府県名

群馬県

市町村名

前橋市

種類	行番号	(1) 決定価格 (千円)	(2) 課税標準額 (千円)	(3) 課税標準額の内訳		(4) 内訳 (千円)
				課税標準の特例規定の適用を受けるもの(イ) (千円)	(イ)以外のもの(ロ) (千円)	
市町村長が価格等を決定したもの	構築物	9 0 1 0	12 878,716	25 865,083	38 14,786	51 850,297
	機械及び装置	0 2 0	329,830	328,291	3,078	325,213
	船舶	0 3 0		0		
	航空機	0 4 0		0		
	車両及び運搬具	0 5 0	6,105	6,105		6,105
	工具, 器具及び備品	0 6 0	573,683	573,683		573,683
	小計(ハ)	0 7 0	1,788,334	1,773,162	17,864	1,755,298
法十 第九 三条 百関 八係	総務大臣が価格等を決定し, 配分したもの	0 8 0				
	道府県知事が価格等を決定し, 配分したもの	0 9 0				
	小計(ニ)	1 0 0	0	0		
法第743条第1項の規定により道府県知事が価格等を決定したもの(ホ)		1 1 0				
合計(ハ) + (ニ) + (ホ)		1 2 0	1,788,334	1,773,162		
同内	市町村分の額	1 3 0		1,773,162		
上訳	道府県分の額	1 4 0				

地方公共団体コード						表番号	
1	0	2	0	1	6	7	2

第72表 償却資産の価格等に関する調 (法人分)

都道府県名

群馬県

市町村名

前橋市

種 類	行 番 号	(1) 決 定 価 格 (千円)	(2) 課 税 標 準 額 (千円)	(3) 課 税 標 準 額 の 内 訳	
				課税標準の特例規定の適用を受けるもの(イ) (千円)	(イ)以外のもの(ロ) (千円)
市町村長が価格等を決定したもの	構 築 物	9 0 1 0 12 39,177,703	25 38,888,837	38 115,887	51 38,772,950 63
	機 械 及 び 装 置	0 2 0 81,899,497	80,485,583	2,061,545	78,424,038
	船 舶	0 3 0 4,659	4,659		4,659
	航 空 機	0 4 0 15,180	15,180		15,180
	車 両 及 び 運 搬 具	0 5 0 751,594	751,594		751,594
	工 具 , 器 具 及 び 備 品	0 6 0 36,157,496	36,098,258	66,351	36,031,907
	小 計 (ハ)	0 7 0 158,006,129	156,244,111	2,243,783	154,000,328
法十 第九 三条 百関 八係	総務大臣が価格等を決定し、配分したもの	0 8 0 59,188,210	56,870,410		
	道府県知事が価格等を決定し、配分したもの	0 9 0 4,563,252	3,224,872		
	小 計 (ニ)	1 0 0 63,751,462	60,095,282		
法第743条第1項の規定により道府県知事が価格等を決定したもの(ホ)		1 1 0			
合 計 (ハ) + (ニ) + (ホ)		1 2 0 221,757,591	216,339,393		
同内	市 町 村 分 の 額	1 3 0		216,339,393	
上 訳	道 府 県 分 の 額	1 4 0			

地方公共団体コード						表番号	
1	0	2	0	1	6	7	3

第73表 市町村長が価格等を決定したもののうち課税標準の特例規定の適用を受けるものに関する調
(法第349条の3関係)

都道府県名 群馬県

市町村名 前橋市

区分	行番号	(1) 決定価格		(2) 課税標準(B)の特例率(C)		(3) 課税標準額(A) × (B)/(C) (千円)		(4) 決定価格		(5) 課税標準(B)の特例率(C)		(6) 課税標準額(A) × (B)/(C) (千円)		
		(A) (千円)	(B)	(C)	(A)	(B)	(C)	(A) (千円)	(B)	(C)	(A) (千円)	(B)	(C)	
法 第 三 百 四 十 九 条 の 三	第1項 (送電用資産・電気事業用)	9 0 1 0	12	25	27	29	42	55	57	59	71			
	第2項 (変電所・電気事業用)	0 2 0			3	4			3	5				
	第3項 (新線構築物)	0 3 0			1	3			2	3				
	第4項 (新線立体交差化施設)	0 4 0			1	6			1	3				
	第5項 (ガス事業用資産)	0 5 0	526,084	1	3	175,361		2	3					
	第6項 (農業協同組合等共同利用設備)	0 6 0			1	2								
	第7項 (外航船舶)	0 7 0			1	10			1	6				
	第8項 (準外航船舶)	0 8 0			1	4								
	第9項 (内航船舶)	0 9 0			1	2								
	第10項 (国際路線用航空機)	1 0 0			1	5			2	15				
	第11項 (離島路線用航空機)	1 1 0			1	10								
第12項 (小型離島航空機)	1 2 0			1	3			2	3					
第13項 (日本放送協会)	1 3 0	254,830	1	2	127,415									
第14項 (日本原子力開発機構)	1 4 0			1	3			2	3					
第15項 (新幹線に係る鉄軌道用資産)	1 5 0			1	6			1	3					
	1 6 0			1	6									
第16項 (青函・本四 鉄道施設)	1 7 0			1	6									
	1 8 0			1	18			1	9					
第17項 (青函・本四 新線立体交差化施設)	1 9 0			1	36			1	18					
第18項 (青函・本四 変・送電用資産)	2 0 0			1	8			3	20					
第19項 (河川事業鉄軌道用資産)	2 1 0			1	10									
第20項 (宇宙航空研究開発機構)	2 2 0			1	6			1	3					
第21項 (海洋研究開発機構)	2 3 0			2	3			5	6					
第22項 (熱供給事業用資産)	2 4 0			1	3			2	3					
第23項 (石油天然ガス・金属鉱物資源機構)	2 5 0			1	3			2	3					
第24項 (水資源機構)	2 6 0			1	3			2	3					
第25項 (石油天然ガス・金属鉱物資源機構)	2 7 0			2	3			4	5					
第26項 (水資源機構)	2 8 0			1	2			3	4					

地方公共団体コード						表番号	
1	0	2	0	1	6	7	3

第73表 市町村長が価格等を決定したもののうち課税標準の特例
規定の適用を受けるものに関する調
(法第349条の3関係つづき)

都道府県名 群馬県

市町村名 前橋市

区 分	行 番 号	(1) 決 定 価 格		(2) 課 税 標 準 (B) の 特 例 率 (C)		(4) 課 税 標 準 額 (A) × (B) (D) (C) (千円)	(5) 決 定 価 格 (A) (千円)		(6) 課 税 標 準 (B) の 特 例 率 (C)		(8) 課 税 標 準 額 (A) × (B) (D) (C) (千円)
		(A)	(千円)	(B)	(C)		(B)	(C)			
		9	12	25	27	29	42	55	57	59	71
法 第 三 百	第20項①(特定地方交通線)	2	9 0	1	4						
	②(新線構築物)	3	0 0	1	12				1	6	
	③(新線立体交差化施設)	3	1 0	1	24				1	12	
	④(河川事業鉄軌道用資産)	3	2 0	1	24				1	12	
	⑤(変・送電用資産)	3	3 0	1	6				5	24	
		3	4 0	3	16				9	40	
		3	5 0	3	20						
百 四	第21項(新エネルギー・産業技術総合開発機構)	3	6 0	549,349	1	3	183,116	5,089	2	3	3,393
	第22項(科学技術振興機構)	3	7 0	52,951	1	2	26,475				
十	第23項(農業・食品産業技術総合研究機構)	3	8 0		1	3			2	3	
		3	9 0		1	6					
九	第24項(関西国際空港株)	4	0 0		1	2					
	第25項(特定鉄道路線構築物)	4	1 0		1	4			1	2	
条	第26項(信用協同組合等)	4	2 0		3	5			58	100	
	第28項(変・送電用資産(鉄道事業用))	4	3 0		3	4			9	10	
の		4	4 0		3	5					
	第29項(中部国際空港)	4	5 0		1	2					
三	第30項(情報通信研究機構)	4	6 0		1	3			2	3	
	第31項(社会保険診療報酬基金)	4	7 0	908	1	6	151		1	3	
	第32項(自動車安全運転センター)	4	8 0		1	6			1	3	
	第33項(郵便貯金・簡易生命保険管理機構)	4	9 0		1	2					
	第34項(外国貿易用コンテナ)	5	0 0		4	5					

地方公共団体コード						表番号	
1	0	2	0	1	6	7	3

第73表 市町村長が価格等を決定したもののうち課税標準の特例
規定の適用を受けるものに関する調
(法第349条の3関係つづき)

都道府県名 群馬県

市町村名 前橋市

区 分	行 番 号	(1)	(2)		(3)	(4)	(5)	(6)		(7)	(8)
		決 定 価 格 (A) (千円)	課 税 標 準 (B) の 特 例 率 (C)	(B)	(C)	課 税 標 準 額 (A) × (B) (D) (C) (千円)	決 定 価 格 (A) (千円)	課 税 標 準 (B) の 特 例 率 (C)	(B)	(C)	課 税 標 準 額 (A) × (B) (D) (C) (千円)
法 九 第 三 条 百 の 四 三 十	旧第12項(新造車両)	5 1 0	1	2							
	旧第13項(立体交差化施設)	5 2 0	-	-							
	旧第19項(地下道又は跨線道路橋)	5 3 0	1	2							
	旧第21項(車庫構築物)	5 4 0	1	2							
		(車庫構築物・立体交差化施設)	5 5 0	1	6			1	3		
	旧第25項(日本電気計器検定所)	5 6 0	1	3				1	6		
		5 7 0	1	2							
	旧第26項(日本消防検定協会)	5 8 0	1	3				1	6		
		5 9 0	1	2							
	旧第27項(小型船舶検査機構)	6 0 0	1	3				1	6		
		6 1 0	1	2							
	旧第28項(軽自動車検査協会)	6 2 0	6,615	1	3	2,205	1,970	1	6		328
		6 3 0	2,937	1	2	1,469					
	旧第32項(雪崩・落石等対策設備)	6 4 0		3	4			5	6		
旧第32項(高圧ガス保安協会)		6 5 0	1	3			1	6			
		6 6 0	1	2							
旧第34項(有線放送電話業務用資産)		6 7 0	1	6				1	2		
	6 8 0	2	3								
合 計	6 9 0	1,393,674	-	-	516,192	7,059	-	-		3,721	

地方公共団体コード						表番号	
1	0	2	0	1	6	7	4

第74表 市町村長が価格等を決定したもののうち課税標準の特例規定の適用を受けるものに関する調（1）
（法附則第15条関係）

都道府県名 群馬県

市町村名 前橋市

区 分	行 番 号	(1)	(2)		(3)	(4)	(5)	(6)		(7)	(8)
		決 定 価 格 (A) (千円)	課 税 標 準 (B)	課 税 標 準 (C)	課 税 標 準 額 (A) × (B) (C) (千円)	決 定 価 格 (A) (千円)	課 税 標 準 (B)	課 税 標 準 (C)	課 税 標 準 額 (A) × (B) (C) (千円)		
法 附 則 第 十 五 条	第 1 項 (倉庫等)		1	2				3	4		
				5	6			7	8		
	第 2 項 (公共の危害防止施設等)	345,045	1	6	57,508	90,053	1	3	30,018		
				2	3			1	2		
				3	4						
	第 3 項 (公害防止設備)		1	3			2	3			
				1	2			3	4		
	第 4 項 (国内路線用航空機)		2	3			1	2			
				2	5						
	第 6 項 (緑化施設)		1	2			1	3			
	第 7 項 (鉄道駅の耐震補強工事)		2	3							
	第 9 項 (外貿埠頭公社の特定用途港湾施設)		1	2			3	5			
				2	3		4	5			
	第 10 項 (沖縄電力株)		2	3							
	(沖縄電力株 変・送電用資産)		2	9			4	9			
			2	5		1	2				
第 11 項 (廃棄物再生処理用機械設備)			2	3		539,915	3	4	404,937		
			4	5			5	6			
第 12 項 (大規模地震防災応急対策用資産)			2	3			3	4			
第 13 項 (日本貨物鉄道株の新造車両)			1	2			3	5			
第 14 項 (高度テレビジョン放送施設)		471,016	3	4	353,262		2	3			
			1	2							
第 15 項 (広帯域加入者網構築設備)		180	2	3	120	24,440	4	5	19,552		
		5,563	3	4	4,172						

地方公共団体コード						表番号	
1	0	2	0	1	6	7	4

第74表 市町村長が価格等を決定したもののうち課税標準の特例規定の適用を受けるものに関する調(1)
(法附則第15条関係につき)

都道府県名 群馬県

市町村名 前橋市

区 分	行 番 号	(1)	(2)		(3)	(4)	(5)	(6)		(7)	(8)
		決 定 価 格 (A) (千円)	課 税 標 準 (B) の 特 例 率 (C)	(B)	(C)	課 税 標 準 額 (A) × (B) (D) (C) (千円)	決 定 価 格 (A) (千円)	課 税 標 準 (B) の 特 例 率 (C)	(B)	(C)	課 税 標 準 額 (A) × (B) (D) (C) (千円)
法 附 則 第 十 五 条	第 16 項 (有線テレビジョン放送施設)	2 5 0	3	4				7	8		
		2 6 0	4	5							
	第 17 項 (雨水貯留浸透施設)	2 7 0	1	2				2	3		
	第 18 項 (地方卸売市場)	2 8 0	1	2				2	3		
	第 19 項 (電気動力源自動車用設備)	2 9 0	2	3							
	第 20 項 (鉄道駅総合改善事業)	3 0 0	3	4							
	第 21 項 (国際船舶)	3 1 0	1	15							
	第 22 項 (離島航路事業用内航船舶(349条の3⑥との連乗後))	3 2 0	1	3				1	6		
合 計	3 3 0	821,804	-	-	415,062	654,408	-	-	454,507		

地方公共団体コード						表番号	
1	0	2	0	1	6	7	5

第75表 市町村長が価格等を決定したもののうち課税標準の特例規定の適用を受けるものに関する調(2)
(法附則第15条関係つづき)

都道府県名 群馬県

市町村名 前橋市

区 分	行 番 号	(1)	(2)		(3)	(4)	(5)	(6)		(7)	(8)
		決 定 価 格 (A) (千円)	課 税 標 準 (B)	課 税 標 準 (C)	課 税 標 準 額 (A) × (B) / (C) (千円)	決 定 価 格 (A) (千円)	課 税 標 準 (B)	課 税 標 準 (C)	課 税 標 準 額 (A) × (B) / (C) (千円)		
法 附 則	第23項①(特定鉄道事業譲受資産)										
		0 1 0		1	2						
	②(新線構築物)	0 2 0		1	6			1	3		
	③(立体交差化施設)	0 3 0		1	12			1	6		
	④(河川事業鉄軌道用資産)	0 4 0		1	12			1	6		
		0 5 0		1	3			5	12		
第 十 五 条	⑤(雪崩・落石等対策設備)	0 6 0		3	8			5	12		
	⑥(変・送電用資産)	0 7 0		3	8			9	20		
		0 8 0		3	10						
	第24項(鉄道車両安全向上設備)	0 9 0		1	2			1	4		
	第25項(家畜排せつ物管理施設)	1 0 0	19,859	1	2	9,929	22,010	2	3	14,674	
		1 1 0		3	4						
	第26項(バリアフリー化改良工事)	1 2 0		2	3						
	第27項(低床車両)	1 3 0		1	4						
	第28項(貨物鉄道に対する貸付資産)	1 4 0		1	3			2	3		
		1 5 0		1	2						
第29項(新造車両)	1 6 0		1	2							
第30項(PFI公共施設)	1 7 0		1	2							
第31項(都市利便施設)	1 8 0		1	2							
第32項(ICカードを利用するための機械)	1 9 0	15,300	3	4	11,475	658	4	5	527		
第33項(成田国際空港株)	2 0 0		3	4							
第34項(国立大学校舎)	2 1 0		1	2							
第35項(スーパー中樞港湾)	2 2 0		1	2							

地方公共団体コード						表番号	
1	0	2	0	1	6	7	5

第75表 市町村長が価格等を決定したもののうち課税標準の特例規定の適用を受けるものに関する調（2）
（法附則第15条関係つづき）

都道府県名 群馬県

市町村名 前橋市

区 分	行 番 号	(1) 決 定 価 格		(2) 課 税 標 準 (B) の 特 例 率 (C)		(3) 課 税 標 準 額 (A) × (B) (D) (C) (千円)		(4) 決 定 価 格		(5) 課 税 標 準 (B) の 特 例 率 (C)		(6) 課 税 標 準 額 (A) × (B) (D) (C) (千円)		
		(A) (千円)	(B)	(C)	(A) × (B) (D) (C) (千円)	(A) (千円)	(B)	(C)	(A) × (B) (D) (C) (千円)					
法 附 則 第 十 五 条	第 36 項 (都市鉄道利便増進施設)													
	第 37 項 (次世代通信網構築設備)							600,538					480,430	
	第 38 項 (外貿埠頭公社の民営化に係る承継特例)													
	第 39 項 (テレワーク電気通信設備)													
	第 40 項 (日本郵政公社の民営化に係る承継特例)							137,125					68,562	
	第 41 項 (鉄道事業再構築事業)													
	第 42 項 (バイオ燃料製造設備)													
	第 44 項 (LGWAN-ASP専用設備)													
	第 45 項 (事業用太陽光発電設備)													
	第 46 項 (指定会社等の特定用途港湾施設)													
	旧第 1 項 (農山漁村電気施設)													
	旧第 3 項 (特定自転車駐車場)													
	旧第 5 項 (公共危害防止構築物)											1	2	
	旧第 6 項 (公害防止優良更新施設)											2	3	
	旧第 7 項 (産業廃棄物焼却施設等)											5	6	
	旧第 10 項 (特定駐車場)											7	8	
旧第 12 項 (地域エネルギー利用施設)											7	8		
旧第 14 項 (旧国際電信電話株)											1	2		
旧第 15 項 (地方卸売市場)											3	4		
旧第 15 項 (外貿埠頭公社の特定用途港湾施設)											1	5		
旧第 15 項 (老人保健施設)													89	
旧第 17 項	①(立体交差化施設)													78
	②(旧交納付金法附則第19項)													
	③(旧交納付金法附則第20項)													

地方公共団体コード						表番号	
1	0	2	0	1	6	7	5

第75表 市町村長が価格等を決定したもののうち課税標準の特例規定の適用を受けるものに関する調（2）
（法附則第15条関係つづき）

都道府県名 群馬県

市町村名 前橋市

区 分	行 番 号	(1)	(2)		(3)	(4)	(5)	(6)		(7)	(8)
		決 定 価 格 (A) (千円)	課 税 標 準 (B) の 特 例 率 (C)	(B)	(C)	課 税 標 準 額 (A) × (B) (D) (C) (千円)	決 定 価 格 (A) (千円)	課 税 標 準 (B) の 特 例 率 (C)	(B)	(C)	課 税 標 準 額 (A) × (B) (D) (C) (千円)
法 附 則 第 十 五 条	旧第18項（遺伝子組換え技術等に係る公共危害防止設備）	4 8 0	5	6							
	旧第19項（指定法人等の大規模外資埠頭）	4 9 0	1	2							
	旧第20項（水力発電施設の魚道）	5 0 0	2	3							
	旧第20項（電気通信信頼性向上設備）	5 1 0	3	4		37,098	4	5			29,678
		5 2 0	276,613	5	6	230,511					
	旧第21項（共同研究施設）	5 3 0	1	2			3	4			
	旧第26項（電線類の地中化設備）	5 4 0	9	10			7	8			
	旧第27項（脱特定物質対応設備）	5 5 0	5	6							
	旧第28項（新世代通信網構築設備）	5 6 0	3	4			4	5			
	旧第28項（障害発生防止電気通信設備）	5 7 0	5	6							
	旧第28項（鉄道事業用駅等大規模改良工事）	5 8 0	2	3			3	4			
	旧第29項（旧交納付金法附則第17項）	5 9 0	-	-							
	旧第31項（牛処理衛生設備）	6 0 0	1	2							
	旧第35項（生物系特定産業技術研究推進機構）	6 1 0	2	3							
	旧第36項（物品製造・鉱物掘採事業用資産）	6 2 0	9	10							
	旧第36項（公共荷さばき施設）	6 3 0	1	2							
	旧第37項（一般廃棄物処理施設）	6 4 0	1	2			1	4			
	旧第45項（地下駅火災対策）	6 5 0	2	3							
	旧第46項（地下浸水対策）	6 6 0	2	3			1	2			
	旧第49項（特定特殊自動車）	6 7 0	52,602	1	2	26,301					
旧第54項（鉄道再生事業）	6 8 0		1	4							
合 計	6 9 0	501,588	-	-	346,856	660,304	-	-	-	525,309	

地方公共団体コード				表番号			
1	0	2	0	1	6	7	6

第76表 市町村長が価格等を決定したもののうち課税標準の特例規定の適用を受けるものに関する調
(法附則第15条の2, 法附則第15条の3, 旧法附則第16条の2)

都道府県名 群馬県

市町村名 前橋市

区 分	行 番 号	(1) 決 定 価 格		(2) 課 税 標 準 (B) の 特 例 率 (C)		(4) 課 税 標 準 額 (A) × (B) (D) (C) (千円)	(5) 決 定 価 格		(6) 課 税 標 準 (B) の 特 例 率 (C)		(8) 課 税 標 準 額 (A) × (B) (D) (C) (千円)	
		(A) (千円)	(B)	(C)	(A) × (B) (D) (C) (千円)	(A) (千円)	(B)	(C)	(A) × (B) (D) (C) (千円)			
法附則第十五条の二	第1項①(旧交納付金法附則第17項・立体交差化施設)	0	1	0	1	3						
	三島の各法第三項の四連乗	①(三島特例)	0	2	0	1	2					
		②(新線構築物)	0	3	0	1	6		1	3		
		③(新線立体交差化施設)	0	4	0	1	12		1	6		
		④(新造車両)	0	5	0	1	4					
		⑤(新幹線鉄軌道用資産)	0	6	0	1	12		1	6		
		⑥(青函・本四 鉄道施設)	0	7	0	1	12					
		⑦(青函・本四 新線構築物)	0	8	0	1	36		1	18		
		⑧(青函・本四 新線立体交差化)	0	9	0	1	72		1	36		
		⑨(青函・本四 変・送電用資産)	1	0	0	1	16		1	20		
			1	1	0	3	40					
		⑩(河川事業等に係る鉄軌道用資産)	1	2	0	1	6		1	3		
			1	3	0	1	12		5	12		
		⑪(車庫構築物)	1	4	0	1	4					
		⑫(車庫構築物・立体交差化施設)	1	5	0	1	12		1	6		
⑬(雪崩・落石等対策設備)	1	6	0	3	8		5	12				
⑭(変・送電用資産)	1	7	0	3	10		3	8				
	1	8	0	9	20							
法附則第十三条	第1項①(承継特例)	1	9	0	3	5						
	承と旧金連三交法特島納と乗例・付の	②(旧交納付金法附則第17項・立体交差化施設)	2	0	0	-	-					
		③(三島特例)	2	1	0	3	10					
		④(三島・旧交納付金法附則第17項・立体交差化施設)	2	2	0	-	-					
	第2項(基盤整備事業)	2	3	0	-	-						
法附則第十六条の二	第2項(三宅村特例)	2	4	0	1	2						
	第5項(能登半島地震特例)	2	5	0	1	2						
	第7項(新潟県中越沖地震特例)	2	6	0	1	2						
	旧第11項(立体交差化施設)	2	7	0	1	3						
	旧第14項(新潟県中越地震特例)	2	8	0	1	2						
合 計	2	9	0	0	-	0	0	-	-	0		

地方公共団体コード						表番号	
1	0	2	0	1	6	7	8

第78表 償却資産の段階別納税義務者数に関する調 (市町村計)

都道府県名

群馬県

市町村名

前橋市

区 分		行 番 号	納 税 義 務 者 数 (人)	課 税 標 準 額 (千 円)	
150万円未満のもの		9010	4,889	1,998,234 ³³	
150万以上160万円未満のもの		9020	81	125,618 ³³	
160万以上170万円未満のもの		9030	87	143,631 ³³	
170万以上180万円未満のもの		9040	88	153,279 ³³	
180万以上190万円未満のもの		9050	60	111,157 ³³	
190万以上200万円未満のもの		9060	74	144,138 ³³	
200万以上250万円未満のもの		9070	306	684,079 ³³	
250万以上300万円未満のもの		9080	214	585,224 ³³	
300万以上1,000万円未満のもの		9090	1,188	6,692,830 ³³	
1,000万以上2,000万円未満のもの		9100	399	5,720,978 ³³	
2,000万以上3,000万円未満のもの		9110	186	4,580,455 ³³	
3,000万以上1億円未満のもの		9120	337	18,290,386 ³³	
1億円以上のもの		9130	224	180,880,780 ³³	
計		9140	8,133	220,110,789 ³³	
計の内訳	法第389条関係	大臣配分	9150	12	56,870,410 ³³
		知事配分	9160	3	3,224,872 ³³
	法第743条関係	9170			³³

地方公共団体コード						表番号	
1	0	2	0	1	6	7	9

第79表 償却資産の段階別納税義務者数に関する調（個人分）

都道府県名

群馬県

市町村名

前橋市

区 分		行 番 号	納 税 義 務 者 数 (人)	課 税 標 準 額 (千 円)
150万円未満のもの		9010	807	329,954 ³³
150万以上160万円未満のもの		9020	15	23,285 ³³
160万以上170万円未満のもの		9030	17	28,051 ³³
170万以上180万円未満のもの		9040	21	36,328 ³³
180万以上190万円未満のもの		9050	9	16,597 ³³
190万以上200万円未満のもの		9060	9	17,563 ³³
200万以上250万円未満のもの		9070	57	126,720 ³³
250万以上300万円未満のもの		9080	38	103,544 ³³
300万以上1,000万円未満のもの		9090	154	792,365 ³³
1,000万以上2,000万円未満のもの		9100	25	347,994 ³³
2,000万以上3,000万円未満のもの		9110	10	240,047 ³³
3,000万以上1億円未満のもの		9120	1	40,668 ³³
1億円以上のもの		9130		³³
計		9140	1,163	2,103,116 ³³
計の内訳	法第389条関係	大臣配分	9150	³³
		知事配分	9160	³³
	法第743条関係	9170	³³	

地方公共団体コード						表番号	
1	0	2	0	1	6	7	8

第80表 償却資産の段階別納税義務者数に関する調 (法人分)

都道府県名

群馬県

市町村名

前橋市

区 分		行 番 号	納 税 義 務 者 数 (人)	課 税 標 準 額 (千 円)
150万円未満のもの		9010	4,082	1,668,280 ³³
150万以上160万円未満のもの		9020	66	102,333 ³³
160万以上170万円未満のもの		9030	70	115,580 ³³
170万以上180万円未満のもの		9040	67	116,951 ³³
180万以上190万円未満のもの		9050	51	94,560 ³³
190万以上200万円未満のもの		9060	65	126,575 ³³
200万以上250万円未満のもの		9070	249	557,359 ³³
250万以上300万円未満のもの		9080	176	481,680 ³³
300万以上1,000万円未満のもの		9090	1,034	5,900,465 ³³
1,000万以上2,000万円未満のもの		9100	374	5,372,984 ³³
2,000万以上3,000万円未満のもの		9110	176	4,340,408 ³³
3,000万以上1億円未満のもの		9120	336	18,249,718 ³³
1億円以上のもの		9130	224	180,880,780 ³³
計		9140	6,970	218,007,673 ³³
計の内訳	法第389条関係	大臣配分	12	56,870,410 ³³
		知事配分	3	3,224,872 ³³
	法第743条関係			³³

平成22年度 市町村交付金に関する概要調書等報告書

都道府県名

群馬県

市町村名

前橋市

地方公共団体コード	1	0	2	0	1	6
表番号・行番号	0	0	0	0	0	0
市町村判別コード	特定市・・・・・・・・・・1 特定市以外の市町村・・2					2
団体区分コード	/ / / / /					2

(注) 自動的に付与される。

地方公共団体コード						表番号	
1	0	2	0	1	6	7	8
						9	

平成22年度 市町村交付金の交付額等に関する調

都道府県名 群馬県

市町村名 前橋市

区分	行番号	(1) (2) (3) (4) (5) (6) (7) (8)																							
		国 有 資 産																							
		台 帳 価 格 (通 知 価 格)				償 却 資 産 価 格 (C)																			
		土 地		家 屋		償 却 資 産 価 格 (C)		行 番 号	価 格 計 (D)																
件 数	数 量 (㎡)	価 格 (A) (千円)	件 数	数 量 (㎡)	価 格 (B) (千円)	償 却 資 産 価 格 (C) (千円)	行 番 号	価 格 計 (D) (A)+(B)+(C) (千円)																	
貸付資産	法第4条第1項の特例の適用があるもの	1/6の適用があるもの	0	1	0	12	36	18	57,337	30	2,576,881	40	46	56	66	75	9	0	1	1	12	23	2,576,881		
		1/3の適用があるもの	0	2	0	7			2,218		171,892							0	2	1			171,892		
		2/5の適用があるもの	0	3	0								25	34,856	1,980,760			0	3	1			1,980,760		
	上記以外のもの	0	4	0	10			1,652		11,728		1	162	13,077	118,371			0	4	1			143,176		
	計	0	5	0	53			61,207		2,760,501		26	35,018	1,993,837	118,371			0	5	1			4,872,709		
空す港るの固定に資供産	法第4条第1項の特例の適用があるもの	1/6の適用があるもの	0	6	0													0	6	1			0		
		1/3の適用があるもの	0	7	0														0	7	1			0	
		2/5の適用があるもの	0	8	0														0	8	1			0	
	上記以外のもの	0	9	0														0	9	1			0		
	計	1	1	0	0			0		0		0		0				0	1	1	1			0	
国有林野に係る土地	1	2	0	3			9,565,800		55,489									1	2	1			55,489		
発は供送電所電所・施設変電の所用に産	発電所の用に供する固定資産	地方公営企業に係るもの	1	3	0														1	3	1				
		特定多目的ダム法の規定の適用を受ける多目的ダムに係るもの	1	4	0															1	4	1			0
	変電所又は送電施設の用に供する固定資産	1	5	0															1	5	1			0	
	計	1	6	0	0			0		0		0		0					1	6	1			0	
水道に供する施設等固定資産	地方公営企業に係るもの	ダム以外のものの用に供する土地	1	7	0														1	7	1				
		ダムの用に供する固定資産	1/2の適用があるもの	1	8	0														1	8	1			
			3/4の適用があるもの	1	9	0														1	9	1			
			特例率の適用がないもの	2	0	0														2	0	1			
	特定多目的ダム法の規定の適用を受ける多目的ダムに係るもの	1/2の適用があるもの	2	1	0															2	1	1			0
		3/4の適用があるもの	2	2	0															2	2	1			0
特例率の適用がないもの	2	3	0																2	3	1			0	
計	2	4	0	0			0		0		0		0					2	4	1			0		
石油備蓄施設の用に供する固定資産	2	5	0																2	5	1			0	
合計	2	6	0	56			9,627,007		2,815,990		26	35,018	1,993,837	118,371				2	6	1			4,928,198		

地方公共団体コード						表番号	
1	0	2	0	1	6	7	8
						9	

平成22年度 市町村交付金の交付額等に関する調 (つづき)

都道府県名 群馬県

市町村名 前橋市

区分	行番号	(9) (10) (11) (12) (13) (14) (15) (16)														
		台帳価格 (通知価格)								行番号	価格計 (D) (A)+(B)+(C) (千円)					
		土地			家屋			償却資産 価格 (C) (千円)								
		件数	数量 (㎡)	価格 (A) (千円)	件数	数量 (㎡)	価格 (B) (千円)									
貸付資産	法第4条第1項の特例の適用があるもの	1/6の適用があるもの	0	1	2	98	124,617	3,194,085				0	1	3	3,194,085	
		1/3の適用があるもの	0	2	2	12	12,274	218,231				0	2	3	218,231	
		2/5の適用があるもの	0	3	2				161	164,566	10,175,147		0	3	3	10,175,147
	上記以外のもの	0	4	2	40	29,862	275,582	3	10,631	930,114	85,782	0	4	3	1,291,478	
	計	0	5	2	150	166,753	3,687,898	164	175,197	11,105,261	85,782	0	5	3	14,878,941	
空す港の固定に資産	法第4条第1項の特例の適用があるもの	1/6の適用があるもの	0	6	2							0	6	3	0	
		1/3の適用があるもの	0	7	2							0	7	3	0	
		2/5の適用があるもの	0	8	2							0	8	3	0	
	上記以外のもの	1	9	2							0	9	3	0		
	計	1	1	2	0	0	0	0	0	0	0	1	1	3	0	
国有林野に係る土地		1	2	2								1	2	3		
発電所・変電所の固定資産	発電所の用に供する固定資産	地方公営企業に係るもの	1	3	2	5	66,941	148,020	7	3,012	90,401	1,931,459	1	3	3	2,169,880
		特定多目的ダム法の規定の適用を受ける多目的ダムに係るもの	1	4	2								1	4	3	0
	変電所又は送電施設の用に供する固定資産	1	5	2								1	5	3	0	
	計	1	6	2	5	66,941	148,020	7	3,012	90,401	1,931,459	1	6	3	2,169,880	
水道施設等の資産	地方公営企業のダム以外のもの用に供する土地	1/2の適用があるもの	1	8	2								1	8	3	0
		3/4の適用があるもの	1	9	2								1	9	3	0
		特例率の適用がないもの	2	0	2								2	0	3	0
		特定多目的ダム法の規定の適用を受ける多目的ダムに係るもの	2	1	2								2	1	3	0
	特定多目的ダム法の規定の適用を受ける多目的ダムに係るもの	1/2の適用があるもの	2	2	2								2	2	3	0
		3/4の適用があるもの	2	3	2								2	3	3	0
		特例率の適用がないもの	2	3	2								2	3	3	0
計	2	4	2	0	0	0	0	0	0	0	2	4	3	0		
石油備蓄施設の用に供する固定資産		2	5	2								2	5	3		
合計		2	6	2	155	233,694	3,835,918	171	178,209	11,195,662	2,017,241	2	6	3	17,048,821	

地方公共団体コード						表番号	
1	0	2	0	1	6	7	8

平成22年度 市町村交付金の交付額等に関する調 (つづき)

都道府県名 群馬県

市町村名 前橋市

区分	行番号	(17) 国 有 資 産		(18) 公 有 資 産		(19) 交付金額計		(20) 前年度の交付金額		増 減 額 (C) - (D) (円)	
		算定標準額 (千円)	交付金額 (円) (A) <small>注：百円未満の端数は生 じないものであること</small>	算定標準額 (千円)	交付金額 (円) (B) <small>注：百円未満の端数は生 じないものであること</small>	(A) + (B) (円) (C) <small>注：百円未満の端数は生 じないものであること</small>	(D) (円) (D) <small>注：百円未満の端数は生 じないものであること</small>				
貸付資産	法第4条第1項の特例の適用があるもの	1 / 6の適用があるもの	9 0 1 4	12 429,480	22 6,012,600	34 532,348	44 7,452,700	56 13,465,300	68 13,391,200	79 74,100	
		1 / 3の適用があるもの	0 2 4	57,297	802,200	72,744	1,018,500	1,820,700	1,994,700	△ 174,000	
		2 / 5の適用があるもの	0 3 4	792,304	11,092,200	4,070,059	56,980,700	68,072,900	65,759,200	2,313,700	
	上記以外のもの	0 4 4	143,176	2,003,900	1,291,478	18,080,700	20,084,600	20,745,200	△ 660,600		
	計	0 5 4	1,422,257	19,910,900	5,966,629	83,532,600	103,443,500	101,890,300	1,553,200		
空す港の固定に資産	法第4条第1項の特例の適用があるもの	1 / 6の適用があるもの	0 6 4					0		0	
		1 / 3の適用があるもの	0 7 4					0		0	
		2 / 5の適用があるもの	0 8 4					0		0	
	上記以外のもの	0 9 4					0		0		
	計	1 0 4	0	0	0	0	0	0	0		
国有林野に係る土地	1 2 4	55,489	776,800			776,800	771,700	5,100			
発電所・変電所の固定資産	発電所の用に供する固定資産	地方公営企業に係るもの	1 3 4			2,169,880	30,378,300	30,378,300	32,363,800	△ 1,985,500	
		特定多目的ダム法の規定の適用を受ける多目的ダムに係るもの	1 4 4					0		0	
	変電所又は送電施設の用に供する固定資産	1 5 4					0		0		
	計	1 6 4	0	0	2,169,880	30,378,300	30,378,300	32,363,800	△ 1,985,500		
水道施設等固定資産	地方公営企業に係るもの	ダム以外のものの用に供する土地	1 7 4					0		0	
		ダムの用に供する固定資産	1 / 2の適用があるもの	1 8 4					0		0
			3 / 4の適用があるもの	1 9 4					0		0
			特例率の適用がないもの	2 0 4					0		0
	特定多目的ダム法の規定の適用を受ける多目的ダムに係るもの	1 / 2の適用があるもの	2 1 4					0		0	
		3 / 4の適用があるもの	2 2 4					0		0	
		特例率の適用がないもの	2 3 4					0		0	
計	2 4 4	0	0	0	0	0	0	0			
石油備蓄施設の用に供する固定資産	2 5 4					0		0			
合計	2 6 4	1,477,746	20,687,700	8,136,509	113,910,900	134,598,600	135,025,800	△ 427,200			