


平成 24 年度

固 定 資 産 概 要 調 書



前 橋 市

| | |
|---------|-------------------------|
| 市 の 形 態 | 環 境 ・ 文 化 都 市 |
| 面 積 | 311.64 k m ² |
| 人 口 | 342,456 人 |
| 世 帯 数 | 140,583 世帯 |

(平成 24 年 3 月 31 日現在)

前橋市民憲章

市 民 の 願 い

わたくしたちは

水と緑と詩のまち前橋の市民です

日々のしあわせと伸びゆくこのふるさとの

明日をめざして

- 1 やさしい心をもとう
- 1 強いからだをつくろう
- 1 たのしく働こう
- 1 自然をまもろう
- 1 文化を大事にしよう

目 次

| | | | |
|--------|--------------------------------|------|----|
| 1 | 平成 24 年度 土地に関する概要調書報告書 | 概調土- | 1 |
| 第 1 表 | 納税義務者数に関する調 | 概調土- | 2 |
| 第 2 表 | 総括表 | 概調土- | 3 |
| 第 3 表 | 納税義務者区分による土地に関する調(法定免税点以上のもの) | 概調土- | 5 |
| 第 4 表 | 宅地に関する調(法定免税点以上のもの) | 概調土- | 7 |
| 第 5 表 | 宅地等の負担調整に関する調(法定免税点以上のもの) | 概調土- | 9 |
| 第 6 表 | 宅地等の負担調整に関する調(法定免税点以上のもの) | 概調土- | 11 |
| 第 7 表 | 宅地等の負担調整に関する調(法定免税点以上のもの) | 概調土- | 12 |
| 第 8 表 | 宅地等の負担調整に関する調(法定免税点以上のもの) | 概調土- | 14 |
| 第 9 表 | 宅地等の負担調整に関する調(法定免税点以上のもの) | 概調土- | 15 |
| 第 10 表 | 宅地等の負担調整に関する調(法定免税点以上のもの) | 概調土- | 17 |
| 第 11 表 | 農地の負担調整に関する調(法定免税点以上のもの) | 概調土- | 19 |
| 第 12 表 | 農地の負担調整に関する調(法定免税点以上のもの) | 概調土- | 22 |
| 第 17 表 | 課税標準の特例等に関する調(法定免税点以上のもの) | 概調土- | 35 |
| 第 18 表 | 介在農地、介在山林及び市街化区域農地に関する調 | 概調土- | 38 |
| 第 19 表 | 負担調整措置等による軽減額に関する調 | 概調土- | 41 |
| 第 20 表 | 平成25年度に新たに法定免税点以上になる見込の土地に関する調 | 概調土- | 42 |
| 2 | 平成 24 年度 家屋に関する概要調書等報告書 | 概調家- | 1 |
| 第 21 表 | 納税義務者数に関する調 | 概調家- | 2 |
| 第 22 表 | 総括表 | 概調家- | 3 |
| 第 23 表 | 所有者区分による家屋に関する調 | 概調家- | 4 |
| 第 24 表 | 木造家屋に関する調べ | 概調家- | 5 |
| 第 25 表 | 木造以外の家屋に関する調 (1) 事務所、店舗、百貨店、銀行 | 概調家- | 7 |
| 第 26 表 | 木造以外の家屋に関する調 (2) 住宅、アパート | 概調家- | 8 |
| 第 27 表 | 木造以外の家屋に関する調 (3) 病院、ホテル | 概調家- | 9 |
| 第 28 表 | 木造以外の家屋に関する調 (4) 工場、倉庫、市場 | 概調家- | 10 |
| 第 29 表 | 木造以外の家屋に関する調 (5) その他 | 概調家- | 11 |
| 第 30 表 | 木造以外の家屋に関する調 (6) 合計 | 概調家- | 12 |
| 第 31 表 | 新增分家屋に関する調 (1) 木造家屋 | 概調家- | 13 |
| 第 32 表 | 新增分家屋に関する調 (2) 木造以外の家屋 | 概調家- | 14 |
| 第 33 表 | 減少分家屋に関する調 (1) 木造家屋 | 概調家- | 16 |
| 第 34 表 | 減少分家屋に関する調 (2) 木造以外の家屋 | 概調家- | 17 |
| 第 35 表 | 課税標準額等に関する調 (その 1) | 概調家- | 18 |
| 第 36 表 | 課税標準額等に関する調 (その 2) | 概調家- | 19 |

| | | |
|------------------------------------|--|---------|
| 第 37 表 | 法附則第15条の6等の規定による軽減税額等に関する調 | 概調家- 20 |
| 第 38 表 | 建築年次区分による家屋に関する調 | 概調家- 21 |
| 第 39 表 | 家屋の変動に関する調 | 概調家- 22 |
| 第 40 表 | 法附則第15条の6第1項及び第2項による軽減税額等の床面積区分に関する調(平成24年度に新たに軽減の対象となったものについて) | 概調家- 23 |
| 第 41 表 | 法附則第15条の6及び第15条の7の減額適用を受けなかった住宅の個数に関する調(平成24年度に新たに課税の対象となったものについて) | 概調家- 24 |
| 第 42 表 | 法附則第15条の7第1項及び第2項による軽減税額等の床面積区分に関する調(平成24年度に新たに軽減の対象となったものについて) | 概調家- 25 |
| 第 43 表 | 新築住宅に関する調 | 概調家- 26 |
| 第 44 表 | 法附則第16条の2等の規定による軽減税額等に関する調 | 概調家- 27 |
| 第 45 表 | 法附則第55条第4項等の規定による軽減税額等に関する調 | 概調家- 32 |
| 第 83 表 | 需給事情による減点補正実施状況等に関する調 | 概調家- 33 |
| 第 84 表 | 不均衡是正実施状況に関する調 | 概調家- 34 |
| 第 85 表 | 在来分家屋の減価状況に関する調 | 概調家- 35 |
| 第 86 表 | 積雪・寒冷補正による減価額の状況に関する調 | 概調家- 36 |
| 第 87 表 | 家屋の評価方法別棟数調 | 概調家- 37 |
| 第 88 表 | 木造家屋に係る物価水準による補正率別団体数調 | 概調家- 38 |
| 第 90 表 | 建築年次区分による在来分家屋の減価状況に関する調 | 概調家- 39 |
| 3 平成 24 年度 都市計画税に関する調報告書 | | 概調都- 1 |
| 第 51 表 | 都市計画区域及び課税区域に関する調 | 概調都- 2 |
| 第 52 表 | 納税義務者数に関する調 | 概調都- 3 |
| 第 53 表 | 地積及び床面積等に関する調(法定免税点以上のもの) | 概調都- 4 |
| 第 54 表 | 決定価格及び課税標準額に関する調(法定免税点以上のもの) | 概調都- 5 |
| 第 55 表 | 平成25年度に新たに法定免税点以上になる見込みの土地に関する調(法定免税点以上のもの) | 概調都- 7 |
| 第 56 表 | 三大都市圏の特定市に所在する市街化区域内の農地に関する調(法定免税点以上のもの) | 概調都- 8 |
| 第 57 表 | 課税標準の特例に関する調(法定免税点以上のもの) | 概調都- 10 |
| 第 58 表 | 課税標準の特例に関する調(法定免税点以上のもの) | 概調都- 14 |
| 第 59 表 | 宅地等の負担調整に関する調(法定免税点以上のもの) | 概調都- 20 |
| 第 60 表 | 宅地等の負担調整に関する調(法定免税点以上のもの) | 概調都- 22 |
| 第 61 表 | 宅地等の負担調整に関する調(法定免税点以上のもの) | 概調都- 24 |
| 第 62 表 | 農地の負担調整に関する調(法定免税点以上のもの) | 概調都- 25 |
| 4 平成 24 年度 償却資産に関する概要調書等報告書 | | 概調償- 1 |
| 第 69 表 | 納税義務者数に関する調 | 概調償- 2 |
| 第 70 表 | 償却資産の価格等に関する調(市町村計) | 概調償- 3 |
| 第 71 表 | 償却資産の価格等に関する調(個人分) | 概調償- 4 |
| 第 72 表 | 償却資産の価格等に関する調(法人分) | 概調償- 5 |
| 第 73 表 | 市町村長が価格等を決定したもののうち課税標準の特例規定の適用を受けるものに関する調(法第349条の3関係) | 概調償- 6 |

| | | | |
|----------|---|------|----|
| 第 74 表 | 市町村長が価格等を決定したもののうち課税標準の特例規定の適用を受けるものに関する調(1)(法附則第15条関係) | 概調償- | 9 |
| 第 75 表 | 市町村長が価格等を決定したもののうち課税標準の特例規定の適用を受けるものに関する調(2)(法附則第15条関係つき) | 概調償- | 11 |
| 第 76 表 | 市町村長が価格等を決定したもののうち課税標準の特例規定の適用を受けるものに関する調(法附則第15条の2, 法附則第15条の3, 旧法附則第16条の2) | 概調償- | 13 |
| 第 77 表 | 市町村長が価格等を決定したもののうち課税標準の特例規定の適用を受けるものに関する調(法附則第56条, 法附則第56条の2) | 概調償- | 14 |
| 第 78 表 | 償却資産の段階別納税義務者数に関する調(市町村計) | 概調償- | 15 |
| 第 79 表 | 償却資産の段階別納税義務者数に関する調(個人分) | 概調償- | 16 |
| 第 80 表 | 償却資産の段階別納税義務者数に関する調(法人分) | 概調償- | 17 |
| 5 | 平成 24 年度 市町村交付金に関する概要調書等報告書 | 概調交- | 1 |
| 第 89 表 | 平成24年度 市町村交付金の交付額等に関する調 | 概調交- | 2 |

土地に関する概要調書報告書

平成24年度 土地に関する概要調書報告書

都道府県名 群馬県

市町村名 前橋市

| | | | | | | |
|-----------|--------------------------|---|---|---|---|-----------------|
| 地方公共団体コード | 1 | 0 | 2 | 0 | 1 | 6 ⁶ |
| 表番号・行番号 | 7 | 0 | 0 | 0 | 0 | 0 ¹¹ |
| 市町村判別コード | 特定市・・・1 特定市以外の市町村・・・2 | | | | | 2 ¹² |
| 団体区分コード | 13 / / / | | | | | 2 ¹⁶ |

(注) 「特定市」の区分については「ガイダンス表<<データ入力>>1-3」に留意すること。

(注) 自動的に付与される。

| | | | | | | | | |
|-------------|---|---|---|---|---|---|-------|--|
| 1 地方公共団体コード | | | | | | | 7 表番号 | |
| 1 | 0 | 2 | 0 | 1 | 6 | 0 | 1 | |

平成24年度土地に関する概要調書報告書
第1表 納税義務者数に関する調

都道府県名 群馬県

市町村名 前橋市

| 区分 個人・ 法人の別 | 行番号 | | | (1) 総数 (人) | (2) 法定免税点未満 のもの(人) | (3) 法定免税点以上 のもの(人) |
|-------------------|-----|---|---|---------------|--------------------------|--------------------------|
| | 9 | | | 12 (イ) | 19 (イ)-(ハ) (ロ) | 26 (ハ) 32 |
| 個人 | 0 | 1 | 0 | 105,338 | 10,789 | 94,549 |
| 法人 | 0 | 2 | 0 | 3,740 | 308 | 3,432 |
| 計 | 0 | 3 | 0 | 109,078 | 11,097 | 97,981 |

| | | | | | | | |
|-----------|---|---|---|---|---|-----|---|
| 地方公共団体コード | | | | | | 表番号 | |
| 1 | 0 | 2 | 0 | 1 | 6 | 7 | 8 |

第2表 総括表

都道府県名 群馬県

市町村名 前橋市

| 区分 地目 | 行番号 | | (1) (2) (3) (4) 地 積 | | | | 行番号 | | (5) (6) (7) 決 定 価 格 | | | 行番号 | | (8) (9) (10) 課 税 標 準 額 | | | | | | | | |
|-------------|-----------------------|------|---------------------|--------------------|-----------------------|------------|-------------|------------|---------------------|----------------|---------------|---------------|---------------|------------------------|-----------------------|------------|-------------------|----------------|-------------|-------------|-----------|---------|
| | | | 非課税地積 12 (㎡)(イ) | 評価総地積 27 (㎡)(ロ) | 法定免税点未満 のもの(ハ)-(ニ) | | | | 総 額 12 (千円)(ホ) | 法定免税点 以上のもの | | | | 総 額 12 (千円)(チ) | 法定免税点未満 のもの(ホ)-(ト) | | 総 額 12 (千円)(ヲ) | 法定免税点 以上のもの | | | | |
| | | | | | 42 (㎡)(ハ) | 57 (㎡)(ニ) | | | | 27 (千円)(ヘ) | 42 (千円)(ト) | | | | 27 (千円)(リ) | 42 (千円)(ヌ) | | | | | | |
| 田 | 一般田 | 0 | 1 | 0 | 1,515,929 | 39,622,432 | 974,536 | 38,647,896 | 0 | 1 | 1 | 5,268,543 | 123,960 | 5,144,583 | 0 | 1 | 2 | 5,252,593 | 123,437 | 5,129,156 | | |
| | 介在田・ 市街化区域田 | 0 | 2 | 0 | 405,046 | 1,486,515 | 3,983 | 1,482,532 | 0 | 2 | 1 | 28,506,789 | 19,429 | 28,487,360 | 0 | 2 | 2 | 9,698,124 | 2,717 | 9,695,407 | | |
| 畑 | 一般畑 | 0 | 3 | 0 | 2,539,155 | 55,288,803 | 3,883,677 | 51,405,126 | 0 | 3 | 1 | 3,301,307 | 231,958 | 3,069,349 | 0 | 3 | 2 | 3,280,665 | 230,546 | 3,050,119 | | |
| | 介在畑・ 市街化区域畑 | 0 | 4 | 0 | 474,818 | 2,362,382 | 7,848 | 2,354,534 | 0 | 4 | 1 | 52,977,297 | 113,673 | 52,863,624 | 0 | 4 | 2 | 15,867,197 | 5,031 | 15,862,166 | | |
| 宅 地 | 小規模 住宅用地 | 0 | 5 | 0 | / | 21,927,520 | 111,476 | 21,816,044 | 0 | 5 | 1 | 682,898,185 | 1,401,597 | 681,496,588 | 0 | 5 | 2 | 110,482,278 | 215,621 | 110,266,657 | | |
| | 一般住宅用地 | 0 | 6 | 0 | / | 18,630,503 | 11,029 | 18,619,474 | 0 | 6 | 1 | 399,602,767 | 131,621 | 399,471,146 | 0 | 6 | 2 | 127,152,598 | 40,751 | 127,111,847 | | |
| | 住宅用地 以外の宅地 | 0 | 7 | 0 | / | 20,360,143 | 1,803 | 20,358,340 | 0 | 7 | 1 | 451,698,105 | 17,770 | 451,680,335 | 0 | 7 | 2 | 313,743,320 | 12,303 | 313,731,017 | | |
| | 計 | 0 | 8 | 0 | 5,134,770 | 60,918,166 | 124,308 | 60,793,858 | 0 | 8 | 1 | 1,534,199,057 | 1,550,988 | 1,532,648,069 | 0 | 8 | 2 | 551,378,196 | 268,675 | 551,109,521 | | |
| 塩田 | 0 | 9 | 0 | / | / | / | / | 0 | 9 | 1 | / | / | / | 0 | 9 | 2 | / | / | / | | | |
| 鉱泉地 | 1 | 0 | 0 | | 16 | 0 | 16 | 1 | 0 | 1 | 2,336 | 0 | 2,336 | 1 | 0 | 2 | 2,336 | 0 | 2,336 | | | |
| 池沼 | 1 | 1 | 0 | 219,356 | 135,186 | 7,318 | 127,868 | 1 | 1 | 1 | 95,514 | 467 | 95,047 | 1 | 1 | 2 | 58,805 | 467 | 58,338 | | | |
| 山 林 | 一般山林 | 1 | 2 | 0 | 30,359,019 | 14,545,702 | 3,426,063 | 11,119,639 | 1 | 2 | 1 | 356,667 | 78,966 | 277,701 | 1 | 2 | 2 | 355,661 | 78,825 | 276,836 | | |
| | 介在山林 | 1 | 3 | 0 | 15,425 | 6,605 | 0 | 6,605 | 1 | 3 | 1 | 192,475 | 0 | 192,475 | 1 | 3 | 2 | 134,609 | 0 | 134,609 | | |
| 牧場 | 1 | 4 | 0 | 44,636 | 17,664 | 0 | 17,664 | 1 | 4 | 1 | 15,203 | 0 | 15,203 | 1 | 4 | 2 | 8,900 | 0 | 8,900 | | | |
| 原野 | 1 | 5 | 0 | 334,244 | 578,551 | 107,408 | 471,143 | 1 | 5 | 1 | 9,893 | 1,866 | 8,027 | 1 | 5 | 2 | 9,893 | 1,866 | 8,027 | | | |
| 雑 種 地 | ゴルフ場用地 | 1 | 6 | 0 | | 826,228 | 0 | 826,228 | 1 | 6 | 1 | 601,494 | 0 | 601,494 | 1 | 6 | 2 | 601,494 | 0 | 601,494 | | |
| | 遊園地等の用地 | 1 | 7 | 0 | 43,837 | | 0 | | 1 | 7 | 1 | | 0 | | 1 | 7 | 2 | | 0 | | | |
| | 鉄 軌 道 用 地 | 単体利用 | 1 | 8 | 0 | 2,022 | 470,238 | 45 | 470,193 | 1 | 8 | 1 | 3,117,519 | 175 | 3,117,344 | 1 | 8 | 2 | 2,128,541 | 119 | 2,128,422 | |
| | | 複合利用 | 小規模住宅用地 | 1 | 9 | 0 | / | | 0 | | 1 | 9 | 1 | | 0 | | 1 | 9 | 2 | | 0 | |
| | | | 一般住宅用地 | 2 | 0 | 0 | / | | 0 | | 2 | 0 | 1 | | 0 | | 2 | 0 | 2 | | 0 | |
| | | | 住宅用地以外 | 2 | 1 | 0 | / | 32,881 | 0 | 32,881 | 2 | 1 | 1 | 635,926 | 0 | 635,926 | 2 | 1 | 2 | 444,638 | 0 | 444,638 |
| | 計 | 2 | 2 | 0 | | 32,881 | 0 | 32,881 | 2 | 2 | 1 | 635,926 | 0 | 635,926 | 2 | 2 | 2 | 444,638 | 0 | 444,638 | | |
| その他の雑種地 | 2 | 3 | 0 | 4,726,918 | 6,977,900 | 225,487 | 6,752,413 | 2 | 3 | 1 | 71,748,818 | 63,071 | 71,685,747 | 2 | 3 | 2 | 49,840,048 | 45,117 | 49,794,931 | | | |
| 計 | 2 | 4 | 0 | 4,772,777 | 8,307,247 | 225,532 | 8,081,715 | 2 | 4 | 1 | 76,103,757 | 63,246 | 76,040,511 | 2 | 4 | 2 | 53,014,721 | 45,236 | 52,969,485 | | | |
| その他 | 2 | 5 | 0 | 82,555,556 | / | / | / | 2 | 5 | 1 | / | / | / | 2 | 5 | 2 | / | / | / | | | |
| 合 計 | 2 | 6 | 0 | 128,370,731 | 183,269,269 | 8,760,673 | 174,508,596 | 2 | 6 | 1 | 1,701,028,838 | 2,184,553 | 1,698,844,285 | 2 | 6 | 2 | 639,061,700 | 756,800 | 638,304,900 | | | |

| | | | | | | | |
|-----------|---|---|---|---|---|-----|---|
| 地方公共団体コード | | | | | | 表番号 | |
| 1 | 0 | 2 | 0 | 1 | 6 | 7 | 8 |
| 1 | 0 | 2 | 0 | 1 | 6 | 0 | 2 |

第2表 総括表 (つづき)

都道府県名 群馬県

市町村名 前橋市

| 区分 地目 | 行番号 | | | (11) (12) (13) (14) (15) | | | | | | | | |
|-------------|-----------------------|------------------|---------|--------------------------|-----------------|---------------------------------|--------------------------|-------------------------|--------------------------|---------|--------|--------|
| | | | | 筆数 | | | | 単位当たり価格 | | | | |
| | | | | 非課税地筆数 (筆)(ル) | 評価総筆数 (筆)(ヲ) | 法定免税点未満 のもの(ヲ)-(カ) (筆)(ワ) | 法定免税点 以上のもの (筆)(カ) | 平均価格 (ホ) (円/㎡)(コ) | 最高価格 (72) (円/㎡)(夕) 80 | | | |
| 田 | 一般田 | 0 | 1 | 3 | 3,786 | 26,519 | 1,167 | 25,352 | 133 | 165 | | |
| | 介在田・ 市街化区域田 | 0 | 2 | 3 | 1,071 | 2,519 | 27 | 2,492 | 19,177 | 50,967 | | |
| 畑 | 一般畑 | 0 | 3 | 3 | 6,892 | 52,618 | 5,083 | 47,535 | 60 | 101 | | |
| | 介在畑・ 市街化区域畑 | 0 | 4 | 3 | 1,507 | 5,512 | 45 | 5,467 | 22,425 | 55,052 | | |
| 宅 地 | 小規模 住宅用地 | 0 | 5 | 3 | | 146,505 | 1,579 | 144,926 | 31,143 | 127,074 | | |
| | 一般住宅用地 | 0 | 6 | 3 | | 97,041 | 645 | 96,396 | 21,449 | 127,074 | | |
| | 住宅用地 以外の宅地 | 0 | 7 | 3 | | 38,450 | 122 | 38,328 | 22,185 | 131,730 | | |
| | 計 | 0 | 8 | 3 | 9,204 | 281,996 | 2,346 | 279,650 | 25,185 | 131,730 | | |
| | 塩田 | 0 | 9 | 3 | | | | | | | | |
| | 鉱泉地 | 1 | 0 | 3 | | 6 | 0 | 6 | 146,000 | 347,479 | | |
| | 池沼 | 1 | 1 | 3 | 46 | 118 | 12 | 106 | 707 | 38,517 | | |
| 山 林 | 一般山林 | 1 | 2 | 3 | 1,951 | 12,983 | 4,741 | 8,242 | 25 | 53 | | |
| | 介在山林 | 1 | 3 | 3 | 13 | 16 | 0 | 16 | 29,141 | 43,290 | | |
| | 牧場 | 1 | 4 | 3 | 1 | 7 | 0 | 7 | 861 | 40,036 | | |
| | 原野 | 1 | 5 | 3 | 399 | 1,083 | 262 | 821 | 17 | 42 | | |
| 雑 種 地 | ゴルフ場用地 | 1 | 6 | 3 | | 135 | 0 | 135 | 728 | 728 | | |
| | 遊園地等の用地 | 1 | 7 | 3 | 64 | | 0 | | 0 | | | |
| | 鉄 軌 道 用 地 | 単体利用 | 1 | 8 | 3 | 30 | 1,644 | 1 | 1,643 | 6,630 | 18,366 | |
| | | 複 合 利 用 | 小規模住宅用地 | 1 | 9 | 3 | | | 0 | | 0 | |
| | | | 一般住宅用地 | 2 | 0 | 3 | | | 0 | | 0 | |
| | | | 住宅用地以外 | 2 | 1 | 3 | | 276 | 0 | 276 | 19,340 | 55,599 |
| | 計 | 2 | 2 | 3 | | 276 | 0 | 276 | 19,340 | 55,599 | | |
| | その他の雑種地 | 2 | 3 | 3 | 7,128 | 16,181 | 2,268 | 13,913 | 10,282 | 64,941 | | |
| 計 | 2 | 4 | 3 | 7,222 | 18,236 | 2,269 | 15,967 | 9,161 | 64,941 | | | |
| その他 | 2 | 5 | 3 | 131,865 | | | | | | | | |
| 合計 | 2 | 6 | 3 | 163,957 | 401,613 | 15,952 | 385,661 | 9,282 | | | | |

| | | | | | | | |
|-----------|---|---|---|---|---|-----|---|
| 地方公共団体コード | | | | | | 表番号 | |
| 1 | 0 | 2 | 0 | 1 | 6 | 0 | 3 |

第3表 納税義務者区分による土地に関する調
(法定免税点以上のもの)

都道府県名 群馬県

市町村名 前橋市

| 区 分 地 目 | 行 番 号 | | | (1) 納 税 義 務 者 数 | | (3) 地 積 | | (5) 決 定 価 格 | | | |
|------------------|-----------------------|------------------|---------|-----------------|-----------|-----------|-------------|-------------|---------------|-------------|-----------|
| | | | | 個 人 | 法 人 | 個 人 | 法 人 | 個 人 | 法 人 | | |
| | | | | 12 (人)(イ) | 22 (人)(ロ) | 32 (㎡)(ハ) | 44 (㎡)(ニ) | 56 (千円)(ホ) | 68 (千円)(ヘ) | | |
| 田 | 一 般 田 | 0 | 1 | 0 | 9,782 | 13 | 38,591,127 | 56,769 | 5,136,788 | 7,795 | |
| | 介 在 田 市 街 化 区 域 田 | 0 | 2 | 0 | 1,207 | 24 | 1,451,027 | 31,505 | 27,967,038 | 520,322 | |
| 畑 | 一 般 畑 | 0 | 3 | 0 | 13,516 | 43 | 51,063,234 | 341,892 | 3,052,340 | 17,009 | |
| | 介 在 畑 市 街 化 区 域 畑 | 0 | 4 | 0 | 2,858 | 53 | 2,290,716 | 63,818 | 52,227,528 | 636,096 | |
| 宅 地 | 小 規 模 住 宅 用 地 | 0 | 5 | 0 | 86,365 | 1,136 | 21,159,691 | 656,353 | 658,464,499 | 23,032,089 | |
| | 一 般 住 宅 用 地 | 0 | 6 | 0 | 59,836 | 577 | 18,429,189 | 190,285 | 394,716,400 | 4,754,746 | |
| | 住 宅 用 地 以 外 の 宅 地 | 0 | 7 | 0 | 14,664 | 2,585 | 9,708,131 | 10,650,209 | 222,386,857 | 229,293,478 | |
| | 計 | 0 | 8 | 0 | 160,865 | 4,298 | 49,297,011 | 11,496,847 | 1,275,567,756 | 257,080,313 | |
| 塩 田 | | 0 | 9 | 0 | | | | | | | |
| 鉱 泉 地 | | 1 | 0 | 0 | 3 | 3 | 5 | 11 | 954 | 1,382 | |
| 池 沼 | | 1 | 1 | 0 | 63 | 5 | 113,733 | 14,135 | 94,318 | 729 | |
| 山 林 | 一 般 山 林 | 1 | 2 | 0 | 3,692 | 171 | 9,343,059 | 1,776,580 | 240,992 | 36,709 | |
| | 介 在 山 林 | 1 | 3 | 0 | 13 | | 6,605 | | 192,475 | | |
| 牧 場 | | 1 | 4 | 0 | 7 | | 17,664 | | 15,203 | | |
| 原 野 | | 1 | 5 | 0 | 514 | 34 | 284,483 | 186,660 | 4,699 | 3,328 | |
| 雑 種 地 | ゴ ル フ 場 用 地 | 1 | 6 | 0 | | 1 | | 826,228 | | 601,494 | |
| | 遊 園 地 等 の 用 地 | 1 | 7 | 0 | | | | | | | |
| | 鉄 軌 道 用 地 | 単 体 利 用 | 1 | 8 | 0 | | 6 | | 470,193 | | 3,117,344 |
| | | 複 合 利 用 | 小規模住宅用地 | 1 | 9 | 0 | | | | | |
| | | | 一般住宅用地 | 2 | 0 | 0 | | | | | |
| | | | 住宅用地以外 | 2 | 1 | 0 | | 1 | | 32,881 | |
| | 計 | 2 | 2 | 0 | 0 | 1 | 0 | 32,881 | 0 | 635,926 | |
| そ の 他 の 雑 種 地 | 2 | 3 | 0 | 6,831 | 868 | 4,403,390 | 2,349,023 | 54,146,458 | 17,539,289 | | |
| 計 | 2 | 4 | 0 | 6,831 | 876 | 4,403,390 | 3,678,325 | 54,146,458 | 21,894,053 | | |
| 合 計 | | 2 | 5 | 0 | 199,351 | 5,520 | 156,862,054 | 17,646,542 | 1,418,646,549 | 280,197,736 | |

| | | | | | | | |
|-------------|---|---|---|---|---|-----|---|
| 1 地方公共団体コード | | | | | | 表番号 | |
| 1 | 0 | 2 | 0 | 1 | 6 | 0 | 3 |

第3表 納税義務者区分による土地に関する調 (つづき)
(法定免税点以上のもの)

都道府県名 群馬県

市町村名 前橋市

| 区 分 | 行 番 号 | (7) | | (8) | | (9) | | (10) | | (11) | | (12) | | | |
|---------------|----------------------|---------------|---------|------------|-------------|---------------|-----------|----------|----------|----------|----------|----------|----------|----------|----------|
| | | 課 税 標 準 額 | | 筆 数 | | 単 位 当 た り 価 格 | | 平 均 価 格 | | 最 高 価 格 | | | | | |
| | | 個 人 | 法 人 | 個 人 | 法 人 | 個 人 | 法 人 | 個 人 | 法 人 | 個 人 | 法 人 | 個 人 | 法 人 | 個 人 | 法 人 |
| | | (千円)(ト) | (千円)(チ) | (筆)(ウ) | (筆)(エ) | (円/㎡)(ル) | (円/㎡)(ヲ) | (円/㎡)(ワ) | (円/㎡)(カ) | (円/㎡)(ク) | (円/㎡)(ケ) | (円/㎡)(コ) | (円/㎡)(サ) | (円/㎡)(セ) | (円/㎡)(ソ) |
| 田 | 一 般 田 | 0 | 1 | 1 | 5,121,398 | 7,758 | 25,320 | 32 | 133 | 137 | 165 | 159 | | | |
| | 介 在 田 市 街 化 区 域 田 | 0 | 2 | 1 | 9,350,298 | 345,109 | 2,430 | 62 | 19,274 | 16,516 | 50,967 | 47,867 | | | |
| 畑 | 一 般 畑 | 0 | 3 | 1 | 3,033,421 | 16,698 | 47,412 | 123 | 60 | 50 | 101 | 89 | | | |
| | 介 在 畑 市 街 化 区 域 畑 | 0 | 4 | 1 | 15,434,355 | 427,811 | 5,375 | 92 | 22,800 | 9,967 | 55,052 | 47,446 | | | |
| 宅 地 | 小 規 模 住 宅 用 地 | 0 | 5 | 1 | 106,481,983 | 3,784,674 | 142,019 | 2,907 | 31,119 | 35,091 | 127,074 | 106,246 | | | |
| | 一 般 住 宅 用 地 | 0 | 6 | 1 | 125,570,610 | 1,541,237 | 95,193 | 1,203 | 21,418 | 24,987 | 127,074 | 75,718 | | | |
| | 住 宅 用 地 以 外 の 宅 地 | 0 | 7 | 1 | 154,227,818 | 159,503,199 | 27,716 | 10,612 | 22,907 | 21,529 | 127,074 | 131,730 | | | |
| | 計 | 0 | 8 | 1 | 386,280,411 | 164,829,110 | 264,928 | 14,722 | 25,875 | 22,361 | 127,074 | 131,730 | | | |
| 塩 田 | | 0 | 9 | 1 | | | | | | | | | | | |
| 鉱 泉 地 | | 1 | 0 | 1 | 954 | 1,382 | 3 | 3 | 190,800 | 125,636 | 347,479 | 200,986 | | | |
| 池 沼 | | 1 | 1 | 1 | 57,609 | 729 | 100 | 6 | 829 | 52 | 38,517 | 99 | | | |
| 山 林 | 一 般 山 林 | 1 | 2 | 1 | 240,292 | 36,544 | 7,454 | 788 | 26 | 21 | 53 | 53 | | | |
| | 介 在 山 林 | 1 | 3 | 1 | 134,609 | | 16 | | 29,141 | 0 | 43,290 | | | | |
| 牧 場 | | 1 | 4 | 1 | 8,900 | | 7 | | 861 | 0 | 40,036 | | | | |
| 原 野 | | 1 | 5 | 1 | 4,699 | 3,328 | 713 | 108 | 17 | 18 | 42 | 39 | | | |
| 雑 種 地 | ゴ ル フ 場 用 地 | 1 | 6 | 1 | | 601,494 | | 135 | 0 | 728 | | 728 | | | |
| | 遊 園 地 等 の 用 地 | 1 | 7 | 1 | | | | | 0 | 0 | | | | | |
| | 鉄 軌 道 用 地 複 合 利 用 | 単 体 利 用 | 1 | 8 | 1 | | 2,128,422 | | 1,643 | 0 | 6,630 | | 18,366 | | |
| | | 小 規 模 住 宅 用 地 | 1 | 9 | 1 | | | | | 0 | 0 | | | | |
| | | 一 般 住 宅 用 地 | 2 | 0 | 1 | | | | | 0 | 0 | | | | |
| | | 住 宅 用 地 以 外 | 2 | 1 | 1 | | 444,638 | | 276 | 0 | 19,340 | | 55,599 | | |
| | 計 | 2 | 2 | 1 | 0 | 444,638 | 0 | 276 | 0 | 19,340 | 0 | 55,599 | | | |
| そ の 他 の 雑 種 地 | 2 | 3 | 1 | 37,582,076 | 12,212,855 | 10,550 | 3,363 | 12,297 | 7,467 | 64,941 | 64,688 | | | | |
| 計 | 2 | 4 | 1 | 37,582,076 | 15,387,409 | 10,550 | 5,417 | 12,297 | 5,952 | 64,941 | 64,688 | | | | |
| 合 計 | | 2 | 5 | 1 | 457,249,022 | 181,055,878 | 364,308 | 21,353 | 9,044 | 15,878 | | | | | |

| | | | | | | | | |
|-----------|---|---|---|---|---|---|-----|--|
| 地方公共団体コード | | | | | | | 表番号 | |
| 1 | 0 | 2 | 0 | 1 | 6 | 0 | 4 | |

第4表 宅地に関する調
(法定免税点以上のもの)

都道府県名 群馬県

市町村名 前橋市

| 地区別 | 区分 | 行番号 | (1) 納税義務者数 | | (4) 地積 | | (5) 決定価格 | | 最高価格地の所在 |
|---------------|---------|--------|------------|------------|------------|---------------|-------------|--------------|---------------|
| | | | 個人 | 法人 | 個人 | 法人 | 個人 | 法人 | |
| | | | (人) | (人) | (㎡)(イ) | (㎡)(ロ) | (千円)(ハ) | (千円)(ニ) | |
| 商業地区 | 繁華街 | 0 1 0 | 414 | 95 | 58,816 | 47,627 | 4,115,122 | 3,329,776 | 千代田町四丁目 3- 22 |
| | 高度商業地区Ⅰ | 0 2 0 | | | | | | | |
| | 高度商業地区Ⅱ | 0 3 0 | 114 | 75 | 31,655 | 82,770 | 3,033,602 | 8,132,702 | 本町二丁目 12- 6 |
| | 普通商業地区 | 0 4 0 | 3,135 | 578 | 1,197,494 | 1,073,077 | 61,243,906 | 47,982,680 | 南町三丁目 36- 2 |
| | 計 | 0 5 0 | 3,663 | 748 | 1,287,965 | 1,203,474 | 68,392,630 | 59,445,158 | 本町二丁目 12- 6 |
| 住宅地区 | 併用住宅地区 | 0 6 0 | 8,559 | 780 | 3,991,918 | 1,526,336 | 155,960,216 | 50,175,813 | 南町三丁目 31- 4 |
| | 高級住宅地区 | 0 7 0 | | | | | | | |
| | 普通住宅地区 | 0 8 0 | 49,646 | 1,142 | 17,169,667 | 1,493,357 | 631,751,783 | 48,117,394 | 大手町一丁目 114- 1 |
| | 計 | 0 9 0 | 58,205 | 1,922 | 21,161,585 | 3,019,693 | 787,711,999 | 98,293,207 | 南町三丁目 31- 4 |
| 工業地区 | 大工場地区 | 1 0 0 | 4 | 21 | 50,780 | 2,417,951 | 1,552,392 | 29,641,373 | 古市町 180 |
| | 中小工場地区 | 1 1 0 | 125 | 340 | 116,297 | 2,379,302 | 2,174,641 | 37,560,167 | 元総社町 395- 22 |
| | 家内工業地区 | 1 2 0 | | | | | | | |
| | 計 | 1 3 0 | 129 | 361 | 167,077 | 4,797,253 | 3,727,033 | 67,201,540 | 元総社町 395- 22 |
| 村落地区 | 集団地区 | 1 4 0 | | | | | | | |
| | 村落地区 | 1 5 0 | 33,920 | 903 | 24,831,566 | 2,302,184 | 411,548,428 | 31,746,110 | 下大島町 1108- 11 |
| | 計 | 1 6 0 | 33,920 | 903 | 24,831,566 | 2,302,184 | 411,548,428 | 31,746,110 | 下大島町 1108- 11 |
| 観光地区 | 1 7 0 | | | | | | | | |
| 農業用施設の用に供する宅地 | 1 8 0 | 968 | 22 | 1,848,818 | 174,243 | 4,187,666 | 394,298 | 富士見町原之郷 2542 | |
| 生産緑地地区内の宅地 | 1 9 0 | | | | | | | | |
| 合計 | 2 0 0 | 96,885 | 3,956 | 49,297,011 | 11,496,847 | 1,275,567,756 | 257,080,313 | 本町二丁目 12- 6 | |

- (注) 1. 「農業用施設の用に供する宅地」欄には、固定資産評価基準第1章第3節四に基づき農地+造成費として評価されるもの(ただし書に基づくものは商業地区、住宅地区、工業地区、村落地区、観光地区の各欄に計上すること)を計上すること。
2. 「生産緑地地区内の宅地」欄には、固定資産評価基準第1章第3節五に基づき農地等+造成費として評価されるもの(ただし書に基づくものは商業地区、住宅地区、工業地区、村落地区、観光地区の各欄に計上すること)を計上すること。

| | | | | | | | |
|-----------|---|---|---|---|---|-----|---|
| 地方公共団体コード | | | | | | 表番号 | |
| 1 | 0 | 2 | 0 | 1 | 6 | 7 | 8 |
| 1 | 0 | 2 | 0 | 1 | 6 | 0 | 4 |

第4表 宅地に関する調 (つづき)
(法定免税点以上のもの)

都道府県名 群馬県

市町村名 前橋市

| 地区別 | 区分 | 行番号 | (7) 課税標準額 | | (9) 筆数 | | (11) 単 位 当 た り 価 格 | | | |
|---------------|---------|-------------|-------------|------------|-----------|-----------|--------------------|-------------|-------------|-------------|
| | | | 個人 (千円) | 法人 (千円) | 個人 (筆) | 法人 (筆) | 平均 価 格 | | 最 高 価 格 | |
| | | | | | | | 個人 (円/㎡) | 法人 (円/㎡) | 個人 (円/㎡) | 法人 (円/㎡) |
| | | | | | | | | | | |
| 12 | 24 | 36 | 46 | 56 | 67 | 77 | | | | |
| 商業地区 | 繁華街 | 0 1 1 | 1,743,023 | 2,099,178 | 590 | 300 | 69,966 | 69,914 | 99,498 | 99,232 |
| | 高度商業地区Ⅰ | 0 2 1 | | | | | 0 | 0 | | |
| | 高度商業地区Ⅱ | 0 3 1 | 1,316,788 | 5,602,356 | 156 | 209 | 95,833 | 98,257 | 127,074 | 131,730 |
| | 普通商業地区 | 0 4 1 | 27,670,259 | 32,024,266 | 5,784 | 1,912 | 51,143 | 44,715 | 93,928 | 92,186 |
| | 計 | 0 5 1 | 30,730,070 | 39,725,800 | 6,530 | 2,421 | 53,101 | 49,395 | 127,074 | 131,730 |
| 住宅地区 | 併用住宅地区 | 0 6 1 | 61,214,122 | 32,329,450 | 15,477 | 2,598 | 39,069 | 32,873 | 66,165 | 64,180 |
| | 高級住宅地区 | 0 7 1 | | | | | 0 | 0 | | |
| | 普通住宅地区 | 0 8 1 | 163,376,651 | 25,972,398 | 83,175 | 3,815 | 36,795 | 32,221 | 64,430 | 62,553 |
| | 計 | 0 9 1 | 224,590,773 | 58,301,848 | 98,652 | 6,413 | 37,224 | 32,551 | 66,165 | 64,180 |
| 工業地区 | 大工場地区 | 1 0 1 | 1,082,601 | 20,408,244 | 10 | 236 | 30,571 | 12,259 | 34,020 | 34,020 |
| | 中小工場地区 | 1 1 1 | 1,311,526 | 26,051,053 | 236 | 1,227 | 18,699 | 15,786 | 34,311 | 34,311 |
| | 家内工業地区 | 1 2 1 | | | | | 0 | 0 | | |
| | 計 | 1 3 1 | 2,394,127 | 46,459,297 | 246 | 1,463 | 22,307 | 14,008 | 34,311 | 34,311 |
| 村落地区 | 集団地区 | 1 4 1 | | | | | 0 | 0 | | |
| | 村落地区 | 1 5 1 | 125,757,176 | 20,077,933 | 55,462 | 2,476 | 16,574 | 13,790 | 36,480 | 34,986 |
| | 計 | 1 6 1 | 125,757,176 | 20,077,933 | 55,462 | 2,476 | 16,574 | 13,790 | 36,480 | 34,986 |
| 観光地区 | 1 7 1 | | | | | 0 | 0 | | | |
| 農業用施設の用に供する宅地 | 1 8 1 | 2,808,265 | 264,232 | 2,063 | 91 | 2,265 | 2,263 | 3,010 | 2,356 | |
| 生産緑地地区内の宅地 | 1 9 1 | | | | | 0 | 0 | | | |
| 合計 | 2 0 1 | 386,280,411 | 164,829,110 | 162,953 | 12,864 | 25,875 | 22,361 | 127,074 | 131,730 | |

- (注) 1. 「農業用施設の用に供する宅地」欄には、固定資産評価基準第1章第3節四に基づき農地+造成費として評価されるもの(ただし書に基づくものは商業地区、住宅地区、工業地区、村落地区、観光地区の各欄に計上すること)を計上すること。
2. 「生産緑地地区内の宅地」欄には、固定資産評価基準第1章第3節五に基づき農地等+造成費として評価されるもの(ただし書に基づくものは商業地区、住宅地区、工業地区、村落地区、観光地区の各欄に計上すること)を計上すること。

| | | | | | | | |
|-----------|---|---|---|---|---|-----|---|
| 地方公共団体コード | | | | | | 表番号 | |
| 1 | 0 | 2 | 0 | 1 | 6 | 0 | 5 |

第5表 宅地等の負担調整に関する調
(法定免税点以上のもの)

都道府県名 群馬県

市町村名 前橋市

| 区 | 分 | 行番号 | (1) | (2) | (3) | (4) | (5) | | | |
|-----------------|-------|-----------------|---------------|-----------------|--------------|---------------|-------------|-------------|-----------|-------|
| | | | 納税義務者数 (人) | 地積 (㎡) | 決定価格 (千円) | 課税標準額 (千円) | 筆数 (筆) | | | |
| 宅 | 個人 | 負担水準1.0以上 | 0 1 0 | 41,619 | 10,209,657 | 375,203,533 | 62,533,922 | 70,018 | | |
| | | 負担水準0.95以上1.0未満 | 0 2 0 | 13,016 | 2,936,724 | 89,905,295 | 14,585,926 | 19,389 | | |
| | | 負担水準0.9以上0.95未満 | 0 3 0 | 17,702 | 3,949,735 | 112,181,176 | 17,321,147 | 26,337 | | |
| | | 負担水準0.85以上0.9未満 | 0 4 0 | 12,038 | 2,648,511 | 60,141,290 | 9,021,193 | 17,209 | | |
| | | 負担水準0.8以上0.85未満 | 0 5 0 | 4,882 | 1,089,164 | 15,880,190 | 2,333,964 | 6,960 | | |
| | | 負担水準0.75以上0.8未満 | 0 6 0 | 887 | 190,666 | 3,010,227 | 416,254 | 1,234 | | |
| | | 負担水準0.7以上0.75未満 | 0 7 0 | 486 | 100,224 | 1,440,046 | 187,406 | 647 | | |
| | | 負担水準0.65以上0.7未満 | 0 8 0 | 103 | 23,634 | 444,706 | 53,755 | 141 | | |
| | | 負担水準0.6以上0.65未満 | 0 9 0 | 36 | 7,753 | 179,257 | 20,299 | 54 | | |
| | | 負担水準0.55以上0.6未満 | 1 0 0 | 11 | 2,423 | 63,362 | 6,659 | 22 | | |
| | | 負担水準0.5以上0.55未満 | 1 1 0 | 3 | 800 | 10,498 | 1,014 | 3 | | |
| | | 負担水準0.45以上0.5未満 | 1 2 0 | 2 | 400 | 4,919 | 444 | 5 | | |
| | | 負担水準0.4以上0.45未満 | 1 3 0 | | | | | | | |
| | | 負担水準0.35以上0.4未満 | 1 4 0 | | | | | | | |
| | | 負担水準0.3以上0.35未満 | 1 5 0 | | | | | | | |
| | | 負担水準0.25以上0.3未満 | 1 6 0 | | | | | | | |
| | | 負担水準0.2以上0.25未満 | 1 7 0 | | | | | | | |
| | | 負担水準0.15以上0.2未満 | 1 8 0 | | | | | | | |
| | | 負担水準0.1以上0.15未満 | 1 9 0 | | | | | | | |
| | | 負担水準0.05以上0.1未満 | 2 0 0 | | | | | | | |
| | | 負担水準0.05未満 | 2 1 0 | | | | | | | |
| | | 計 | | 2 2 0 | 90,785 | 21,159,691 | 658,464,499 | 106,481,983 | 142,019 | |
| | | 宅 | 法人 | 負担水準1.0以上 | 2 3 0 | 808 | 468,766 | 17,988,080 | 2,998,013 | 2,018 |
| | | | | 負担水準0.95以上1.0未満 | 2 4 0 | 148 | 63,533 | 1,992,114 | 323,274 | 286 |
| | | | | 負担水準0.9以上0.95未満 | 2 5 0 | 161 | 59,060 | 1,733,493 | 267,761 | 303 |
| | | | | 負担水準0.85以上0.9未満 | 2 6 0 | 112 | 43,462 | 1,036,266 | 155,440 | 194 |
| 負担水準0.8以上0.85未満 | 2 7 0 | | | 39 | 11,970 | 177,230 | 26,053 | 72 | | |
| 負担水準0.75以上0.8未満 | 2 8 0 | | | 14 | 8,108 | 81,625 | 11,177 | 21 | | |
| 負担水準0.7以上0.75未満 | 2 9 0 | | | 5 | 884 | 11,330 | 1,486 | 7 | | |
| 負担水準0.65以上0.7未満 | 3 0 0 | | | 3 | 570 | 11,951 | 1,470 | 6 | | |
| 負担水準0.6以上0.65未満 | 3 1 0 | | | | | | | | | |
| 負担水準0.55以上0.6未満 | 3 2 0 | | | | | | | | | |
| 負担水準0.5以上0.55未満 | 3 3 0 | | | | | | | | | |
| 負担水準0.45以上0.5未満 | 3 4 0 | | | | | | | | | |
| 負担水準0.4以上0.45未満 | 3 5 0 | | | | | | | | | |
| 負担水準0.35以上0.4未満 | 3 6 0 | | | | | | | | | |
| 負担水準0.3以上0.35未満 | 3 7 0 | | | | | | | | | |
| 負担水準0.25以上0.3未満 | 3 8 0 | | | | | | | | | |
| 負担水準0.2以上0.25未満 | 3 9 0 | | | | | | | | | |
| 負担水準0.15以上0.2未満 | 4 0 0 | | | | | | | | | |
| 負担水準0.1以上0.15未満 | 4 1 0 | | | | | | | | | |
| 負担水準0.05以上0.1未満 | 4 2 0 | | | | | | | | | |
| 負担水準0.05未満 | 4 3 0 | | | | | | | | | |
| 計 | | | | 4 4 0 | 1,290 | 656,353 | 23,032,089 | 3,784,674 | 2,907 | |

| | | | | | | | |
|-----------|---|---|---|---|---|-----|---|
| 地方公共団体コード | | | | | | 表番号 | |
| 1 | 0 | 2 | 0 | 1 | 6 | 0 | 5 |

第5表 宅地等の負担調整に関する調 (つづき)
(法定免税点以上のもの)

都道府県名 群馬県
市町村名 前橋市

| 区 | 分 | 行番号 | | (1) | (2) | (3) | (4) | (5) | | | | |
|-----------------|------------|-----------------|------------|------------------|--------------|-----------------|------------------|--------------|-------------|-------------|---------|-----|
| | | 9 | 10 | 納税義務者数 (人) 24 | 地積 (㎡) 39 | 決定価格 (千円) 54 | 課税標準額 (千円) 69 | 筆数 (筆) 80 | | | | |
| 宅 | 一般住宅用地(個人) | 負担水準1.0以上 | 4 | 5 | 0 | 23,341 | 5,737,112 | 157,864,444 | 52,621,481 | 38,231 | | |
| | | 負担水準0.95以上1.0未満 | 4 | 6 | 0 | 9,397 | 2,738,263 | 63,284,956 | 20,521,841 | 13,923 | | |
| | | 負担水準0.9以上0.95未満 | 4 | 7 | 0 | 13,413 | 4,096,717 | 88,147,881 | 27,168,730 | 19,837 | | |
| | | 負担水準0.85以上0.9未満 | 4 | 8 | 0 | 10,151 | 3,370,560 | 53,246,153 | 15,973,846 | 14,642 | | |
| | | 負担水準0.8以上0.85未満 | 4 | 9 | 0 | 4,565 | 2,000,052 | 25,441,720 | 7,477,593 | 6,574 | | |
| | | 負担水準0.75以上0.8未満 | 5 | 0 | 0 | 836 | 312,095 | 4,301,137 | 1,189,934 | 1,177 | | |
| | | 負担水準0.7以上0.75未満 | 5 | 1 | 0 | 458 | 133,800 | 1,784,652 | 464,982 | 615 | | |
| | | 負担水準0.65以上0.7未満 | 5 | 2 | 0 | 93 | 32,186 | 488,372 | 118,270 | 130 | | |
| | | 負担水準0.6以上0.65未満 | 5 | 3 | 0 | 21 | 3,693 | 84,603 | 19,159 | 34 | | |
| | | 負担水準0.55以上0.6未満 | 5 | 4 | 0 | 9 | 2,610 | 46,523 | 9,832 | 21 | | |
| | | 負担水準0.5以上0.55未満 | 5 | 5 | 0 | 4 | 1,575 | 19,501 | 3,800 | 4 | | |
| | | 負担水準0.45以上0.5未満 | 5 | 6 | 0 | 2 | 526 | 6,458 | 1,142 | 5 | | |
| | | 負担水準0.4以上0.45未満 | 5 | 7 | 0 | | | | | | | |
| | | 負担水準0.35以上0.4未満 | 5 | 8 | 0 | | | | | | | |
| | | 負担水準0.3以上0.35未満 | 5 | 9 | 0 | | | | | | | |
| | | 負担水準0.25以上0.3未満 | 6 | 0 | 0 | | | | | | | |
| | | 負担水準0.2以上0.25未満 | 6 | 1 | 0 | | | | | | | |
| | | 負担水準0.15以上0.2未満 | 6 | 2 | 0 | | | | | | | |
| | | 負担水準0.1以上0.15未満 | 6 | 3 | 0 | | | | | | | |
| | | 負担水準0.05以上0.1未満 | 6 | 4 | 0 | | | | | | | |
| | | 負担水準0.05未満 | 6 | 5 | 0 | | | | | | | |
| | | | 計 | 6 | 6 | 0 | 62,290 | 18,429,189 | 394,716,400 | 125,570,610 | 95,193 | |
| | | 地 | 一般住宅用地(法人) | 負担水準1.0以上 | 6 | 7 | 0 | 344 | 97,746 | 2,962,806 | 987,602 | 711 |
| | | | | 負担水準0.95以上1.0未満 | 6 | 8 | 0 | 82 | 26,617 | 598,512 | 194,686 | 141 |
| | | | | 負担水準0.9以上0.95未満 | 6 | 9 | 0 | 84 | 26,030 | 617,306 | 190,715 | 161 |
| | | | | 負担水準0.85以上0.9未満 | 7 | 0 | 0 | 62 | 18,031 | 312,627 | 93,788 | 119 |
| 負担水準0.8以上0.85未満 | 7 | | | 1 | 0 | 29 | 12,689 | 130,770 | 38,553 | 46 | | |
| 負担水準0.75以上0.8未満 | 7 | | | 2 | 0 | 11 | 5,936 | 89,019 | 24,797 | 15 | | |
| 負担水準0.7以上0.75未満 | 7 | | | 3 | 0 | 4 | 2,921 | 37,566 | 9,609 | 6 | | |
| 負担水準0.65以上0.7未満 | 7 | | | 4 | 0 | 2 | 315 | 6,140 | 1,487 | 4 | | |
| 負担水準0.6以上0.65未満 | 7 | | | 5 | 0 | | | | | | | |
| 負担水準0.55以上0.6未満 | 7 | | | 6 | 0 | | | | | | | |
| 負担水準0.5以上0.55未満 | 7 | | | 7 | 0 | | | | | | | |
| 負担水準0.45以上0.5未満 | 7 | | | 8 | 0 | | | | | | | |
| 負担水準0.4以上0.45未満 | 7 | | | 9 | 0 | | | | | | | |
| 負担水準0.35以上0.4未満 | 8 | | | 0 | 0 | | | | | | | |
| 負担水準0.3以上0.35未満 | 8 | | | 1 | 0 | | | | | | | |
| 負担水準0.25以上0.3未満 | 8 | | | 2 | 0 | | | | | | | |
| 負担水準0.2以上0.25未満 | 8 | | | 3 | 0 | | | | | | | |
| 負担水準0.15以上0.2未満 | 8 | | | 4 | 0 | | | | | | | |
| 負担水準0.1以上0.15未満 | 8 | | | 5 | 0 | | | | | | | |
| 負担水準0.05以上0.1未満 | 8 | | | 6 | 0 | | | | | | | |
| 負担水準0.05未満 | 8 | | | 7 | 0 | | | | | | | |
| | 計 | | | 8 | 8 | 0 | 618 | 190,285 | 4,754,746 | 1,541,237 | 1,203 | |

| | | | | | | | |
|-------------|---|---|---|---|---|-------|---|
| 1 地方公共団体コード | | | | | | 7 表番号 | |
| 1 | 0 | 2 | 0 | 1 | 6 | 0 | 6 |

第6表 宅地等の負担調整に関する調 (つづき)
(法定免税点以上のもの)

都道府県名 群馬県

市町村名 前橋市

| 区 分 | | 行 番 号 9 | 納 税 義 務 者 数 12 (人) 24 | 地 積 (m ²) 24 | 決 定 価 格 (千円) 39 | 課 税 標 準 額 (千円) 54 | 筆 数 (筆) 69 | |
|-----|---------------|-----------------|--------------------------|-----------------------------|--------------------|----------------------|---------------|-------------|
| | | | | | | | | (1) |
| 宅 | 住宅用地以外の宅地(個人) | 負担水準0.7超 | 0 1 0 | 11,566 | 6,206,917 | 189,533,710 | 132,673,597 | 21,463 |
| | | 負担水準0.65以上0.7以下 | 0 2 0 | 2,988 | 2,860,004 | 23,440,649 | 15,870,584 | 5,130 |
| | | 負担水準0.6以上0.65未満 | 0 3 0 | 542 | 342,322 | 4,086,199 | 2,594,276 | 815 |
| | | 負担水準0.55以上0.6未満 | 0 4 0 | 67 | 121,630 | 930,291 | 558,175 | 129 |
| | | 負担水準0.5以上0.55未満 | 0 5 0 | 82 | 143,936 | 3,454,268 | 2,042,764 | 132 |
| | | 負担水準0.45以上0.5未満 | 0 6 0 | 19 | 26,473 | 727,387 | 389,952 | 35 |
| | | 負担水準0.4以上0.45未満 | 0 7 0 | 4 | 3,012 | 83,454 | 39,704 | 6 |
| | | 負担水準0.35以上0.4未満 | 0 8 0 | 4 | 3,837 | 130,899 | 58,766 | 6 |
| | | 負担水準0.3以上0.35未満 | 0 9 0 | | | | | |
| | | 負担水準0.25以上0.3未満 | 1 0 0 | | | | | |
| | | 負担水準0.2以上0.25未満 | 1 1 0 | | | | | |
| | | 負担水準0.15以上0.2未満 | 1 2 0 | | | | | |
| | | 負担水準0.1以上0.15未満 | 1 3 0 | | | | | |
| | | 負担水準0.05以上0.1未満 | 1 4 0 | | | | | |
| | | 負担水準0.05未満 | 1 5 0 | | | | | |
| | | | 計 | 1 6 0 | 15,272 | 9,708,131 | 222,386,857 | 154,227,818 |
| 地 | 住宅用地以外の宅地(法人) | 負担水準0.7超 | 1 7 0 | 2,356 | 8,757,855 | 213,653,196 | 149,384,699 | 9,470 |
| | | 負担水準0.65以上0.7以下 | 1 8 0 | 306 | 707,170 | 7,886,336 | 5,322,534 | 782 |
| | | 負担水準0.6以上0.65未満 | 1 9 0 | 80 | 1,030,078 | 5,568,906 | 3,507,043 | 283 |
| | | 負担水準0.55以上0.6未満 | 2 0 0 | 12 | 124,264 | 1,673,445 | 1,004,067 | 54 |
| | | 負担水準0.5以上0.55未満 | 2 1 0 | 7 | 27,512 | 417,651 | 237,712 | 16 |
| | | 負担水準0.45以上0.5未満 | 2 2 0 | 3 | 2,842 | 77,550 | 39,742 | 4 |
| | | 負担水準0.4以上0.45未満 | 2 3 0 | 1 | 428 | 14,544 | 6,593 | 2 |
| | | 負担水準0.35以上0.4未満 | 2 4 0 | 1 | 60 | 1,850 | 809 | 1 |
| | | 負担水準0.3以上0.35未満 | 2 5 0 | | | | | |
| | | 負担水準0.25以上0.3未満 | 2 6 0 | | | | | |
| | | 負担水準0.2以上0.25未満 | 2 7 0 | | | | | |
| | | 負担水準0.15以上0.2未満 | 2 8 0 | | | | | |
| | | 負担水準0.1以上0.15未満 | 2 9 0 | | | | | |
| | | 負担水準0.05以上0.1未満 | 3 0 0 | | | | | |
| | | 負担水準0.05未満 | 3 1 0 | | | | | |
| | | | 計 | 3 2 0 | 2,766 | 10,650,209 | 229,293,478 | 159,503,199 |

| | | | | | | | |
|-------------|---|---|---|---|---|-------|---|
| 1 地方公共団体コード | | | | | | 7 表番号 | |
| 1 | 0 | 2 | 0 | 1 | 6 | 0 | 7 |

第7表 宅地等の負担調整に関する調 (つづき)
(法定免税点以上のもの)

都道府県名 群馬県

市町村名 前橋市

| 区 分 | | 行 番 号 9 | 納 税 義 務 者 数 12 (人) 24 | 地 積 (m ²) 24 | 決 定 価 格 (千円) 39 | 課 税 標 準 額 (千円) 54 | 筆 数 (筆) 69 | |
|---------------------------------------|-----------------------|-----------------|--------------------------|-----------------------------|--------------------|----------------------|---------------|-------|
| | | | | | | | | (1) |
| 宅地 (農地+造成費として 評価される農業用 施設用地) | 住宅用地 以外の宅地 (個人) | 負担水準0.7超 | 0 1 0 | 168 | 266,925 | 621,001 | 434,701 | 305 |
| | | 負担水準0.65以上0.7以下 | 0 2 0 | 855 | 1,497,569 | 3,378,750 | 2,260,815 | 1,708 |
| | | 負担水準0.6以上0.65未満 | 0 3 0 | | | | | |
| | | 負担水準0.55以上0.6未満 | 0 4 0 | 18 | 84,324 | 187,915 | 112,749 | 50 |
| | | 負担水準0.5以上0.55未満 | 0 5 0 | | | | | |
| | | 負担水準0.45以上0.5未満 | 0 6 0 | | | | | |
| | | 負担水準0.4以上0.45未満 | 0 7 0 | | | | | |
| | | 負担水準0.35以上0.4未満 | 0 8 0 | | | | | |
| | | 負担水準0.3以上0.35未満 | 0 9 0 | | | | | |
| | | 負担水準0.25以上0.3未満 | 1 0 0 | | | | | |
| | | 負担水準0.2以上0.25未満 | 1 1 0 | | | | | |
| | | 負担水準0.15以上0.2未満 | 1 2 0 | | | | | |
| | | 負担水準0.1以上0.15未満 | 1 3 0 | | | | | |
| | | 負担水準0.05以上0.1未満 | 1 4 0 | | | | | |
| | | 負担水準0.05未満 | 1 5 0 | | | | | |
| | 計 | 1 6 0 | 1,041 | 1,848,818 | 4,187,666 | 2,808,265 | 2,063 | |
| | 住宅用地 以外の宅地 (法人) | 負担水準0.7超 | 1 7 0 | 5 | 25,034 | 58,258 | 40,781 | 16 |
| | | 負担水準0.65以上0.7以下 | 1 8 0 | 20 | 139,910 | 316,247 | 211,576 | 70 |
| | | 負担水準0.6以上0.65未満 | 1 9 0 | | | | | |
| | | 負担水準0.55以上0.6未満 | 2 0 0 | 2 | 9,299 | 19,793 | 11,875 | 5 |
| | | 負担水準0.5以上0.55未満 | 2 1 0 | | | | | |
| | | 負担水準0.45以上0.5未満 | 2 2 0 | | | | | |
| | | 負担水準0.4以上0.45未満 | 2 3 0 | | | | | |
| | | 負担水準0.35以上0.4未満 | 2 4 0 | | | | | |
| | | 負担水準0.3以上0.35未満 | 2 5 0 | | | | | |
| | | 負担水準0.25以上0.3未満 | 2 6 0 | | | | | |
| | | 負担水準0.2以上0.25未満 | 2 7 0 | | | | | |
| 負担水準0.15以上0.2未満 | | 2 8 0 | | | | | | |
| 負担水準0.1以上0.15未満 | 2 9 0 | | | | | | | |
| 負担水準0.05以上0.1未満 | 3 0 0 | | | | | | | |
| 負担水準0.05未満 | 3 1 0 | | | | | | | |
| 計 | 3 2 0 | 27 | 174,243 | 394,298 | 264,232 | 91 | | |

この表における個人・法人別の各区分の合計数字は、第6表における該当行内列内の数字を超えないことに留意すること(納税義務者数は除く)。

(例) 第6表010行2列 ≥ 第7表010行2列 + 第7表330行2列

| | | | | | | | |
|-------------|---|---|---|---|---|-------|---|
| 1 地方公共団体コード | | | | | | 7 表番号 | |
| 1 | 0 | 2 | 0 | 1 | 6 | 0 | 7 |

第7表 宅地等の負担調整に関する調 (つづき)
(法定免税点以上のもの)

都道府県名 群馬県

市町村名 前橋市

| 区 | 分 | 行番号 9 | (1) | (2) | (3) | (4) | (5) | | |
|-----------------------------------|---------------|-----------------|---------------------|--------------|-----------------|------------------|--------------|---|---|
| | | | 納税義務者数 12 (人) 24 | 地積 (㎡) 39 | 決定価格 (千円) 54 | 課税標準額 (千円) 69 | 筆数 (筆) 80 | | |
| 宅地 (農地等+造成費として評価される生産緑地地区内の宅地) | 住宅用地以外の宅地(個人) | 負担水準0.7超 | 3 | 3 | 0 | | | | |
| | | 負担水準0.65以上0.7以下 | 3 | 4 | 0 | | | | |
| | | 負担水準0.6以上0.65未満 | 3 | 5 | 0 | | | | |
| | | 負担水準0.55以上0.6未満 | 3 | 6 | 0 | | | | |
| | | 負担水準0.5以上0.55未満 | 3 | 7 | 0 | | | | |
| | | 負担水準0.45以上0.5未満 | 3 | 8 | 0 | | | | |
| | | 負担水準0.4以上0.45未満 | 3 | 9 | 0 | | | | |
| | | 負担水準0.35以上0.4未満 | 4 | 0 | 0 | | | | |
| | | 負担水準0.3以上0.35未満 | 4 | 1 | 0 | | | | |
| | | 負担水準0.25以上0.3未満 | 4 | 2 | 0 | | | | |
| | | 負担水準0.2以上0.25未満 | 4 | 3 | 0 | | | | |
| | | 負担水準0.15以上0.2未満 | 4 | 4 | 0 | | | | |
| | | 負担水準0.1以上0.15未満 | 4 | 5 | 0 | | | | |
| | | 負担水準0.05以上0.1未満 | 4 | 6 | 0 | | | | |
| | 負担水準0.05未満 | 4 | 7 | 0 | | | | | |
| | 計 | | 4 | 8 | 0 | 0 | 0 | 0 | 0 |
| | 住宅用地以外の宅地(法人) | 負担水準0.7超 | 4 | 9 | 0 | | | | |
| | | 負担水準0.65以上0.7以下 | 5 | 0 | 0 | | | | |
| | | 負担水準0.6以上0.65未満 | 5 | 1 | 0 | | | | |
| | | 負担水準0.55以上0.6未満 | 5 | 2 | 0 | | | | |
| | | 負担水準0.5以上0.55未満 | 5 | 3 | 0 | | | | |
| | | 負担水準0.45以上0.5未満 | 5 | 4 | 0 | | | | |
| | | 負担水準0.4以上0.45未満 | 5 | 5 | 0 | | | | |
| | | 負担水準0.35以上0.4未満 | 5 | 6 | 0 | | | | |
| | | 負担水準0.3以上0.35未満 | 5 | 7 | 0 | | | | |
| | | 負担水準0.25以上0.3未満 | 5 | 8 | 0 | | | | |
| | | 負担水準0.2以上0.25未満 | 5 | 9 | 0 | | | | |
| 負担水準0.15以上0.2未満 | | 6 | 0 | 0 | | | | | |
| 負担水準0.1以上0.15未満 | | 6 | 1 | 0 | | | | | |
| 負担水準0.05以上0.1未満 | 6 | 2 | 0 | | | | | | |
| 負担水準0.05未満 | 6 | 3 | 0 | | | | | | |
| 計 | | 6 | 4 | 0 | 0 | 0 | 0 | 0 | |

この表における個人・法人別の各区分の合計数字は、第6表における該当行列内の数字を超えないことに留意すること(納税義務者数は除く)。

(例) 第6表010行2列 ≥ 第7表010行2列 + 第7表330行2列

| | | | | | | | |
|-------------|---|---|---|---|---|-------|---|
| 1 地方公共団体コード | | | | | | 7 表番号 | |
| 1 | 0 | 2 | 0 | 1 | 6 | 0 | 8 |

第8表 宅地等の負担調整に関する調 (つづき)
(法定免税点以上のもの)

都道府県名 群馬県

市町村名 前橋市

| 区 分 | 行 番 号 9 | (1) 納税義務者数 (人) 12 | (2) 地 積 (㎡) 24 | (3) 決 定 価 格 (千円) 39 | (4) 課 税 標 準 額 (千円) 54 | (5) 筆 数 (筆) 69 | |
|-----------------|----------------------------|----------------------------|-------------------------|------------------------------|--------------------------------|-------------------------|---------|
| | | | | | | | 80 |
| 宅 地 計 | 本則による課税がなされたもの(負担水準1.0以上) | 0 1 0 | 66,112 | 16,513,281 | 554,018,863 | 119,141,018 | 110,978 |
| | 引き下げ(負担水準0.7超)による課税がなされたもの | 0 2 0 | 13,922 | 14,964,772 | 403,186,906 | 282,058,296 | 30,933 |
| | 税負担据置のもの | 0 3 0 | 57,919 | 18,836,253 | 399,442,823 | 107,868,517 | 87,387 |
| | 上記以外で負担水準0.2未満を除いたもの | 0 4 0 | 35,068 | 10,479,552 | 175,999,477 | 42,041,690 | 50,352 |
| | 負担水準0.2未満 | 0 5 0 | 0 | 0 | 0 | 0 | 0 |
| | 計 | 0 6 0 | 173,021 | 60,793,858 | 1,532,648,069 | 551,109,521 | 279,650 |
| 一 般 山 林 | 負担水準1.0以上 | 0 7 0 | 3,538 | 9,858,902 | 244,946 | 244,946 | 7,404 |
| | 負担水準0.95以上1.0未満 | 0 8 0 | 291 | 724,475 | 18,462 | 18,462 | 500 |
| | 負担水準0.9以上0.95未満 | 0 9 0 | 136 | 397,410 | 10,325 | 10,043 | 218 |
| | 負担水準0.85以上0.9未満 | 1 0 0 | 21 | 33,762 | 921 | 850 | 29 |
| | 負担水準0.8以上0.85未満 | 1 1 0 | 38 | 73,565 | 2,116 | 1,836 | 51 |
| | 負担水準0.75以上0.8未満 | 1 2 0 | 3 | 4,818 | 108 | 90 | 4 |
| | 負担水準0.7以上0.75未満 | 1 3 0 | 15 | 17,579 | 545 | 423 | 22 |
| | 負担水準0.65以上0.7未満 | 1 4 0 | 3 | 2,502 | 71 | 53 | 3 |
| | 負担水準0.6以上0.65未満 | 1 5 0 | 5 | 3,559 | 104 | 71 | 6 |
| | 負担水準0.55以上0.6未満 | 1 6 0 | 3 | 1,483 | 54 | 34 | 3 |
| | 負担水準0.5以上0.55未満 | 1 7 0 | 1 | 1,395 | 45 | 26 | 1 |
| | 負担水準0.45以上0.5未満 | 1 8 0 | 1 | 189 | 4 | 2 | 1 |
| | 負担水準0.4以上0.45未満 | 1 9 0 | | | | | |
| | 負担水準0.35以上0.4未満 | 2 0 0 | | | | | |
| | 負担水準0.3以上0.35未満 | 2 1 0 | | | | | |
| | 負担水準0.25以上0.3未満 | 2 2 0 | | | | | |
| | 負担水準0.2以上0.25未満 | 2 3 0 | | | | | |
| | 負担水準0.15以上0.2未満 | 2 4 0 | | | | | |
| | 負担水準0.1以上0.15未満 | 2 5 0 | | | | | |
| 負担水準0.05以上0.1未満 | 2 6 0 | | | | | | |
| 負担水準0.05未満 | 2 7 0 | | | | | | |
| 計 | 2 8 0 | 4,055 | 11,119,639 | 277,701 | 276,836 | 8,242 | |

| | | | | | | | |
|-----------|---|---|---|---|---|-----|---|
| 地方公共団体コード | | | | | | 表番号 | |
| 1 | 0 | 2 | 0 | 1 | 6 | 0 | 9 |

第9表 宅地等の負担調整に関する調 (つづき)
(法定免税点以上のもの)

都道府県名 群馬県

市町村名 前橋市

| 区 | 分 | 行番号 | (1) | (2) | (3) | (4) | (5) | | |
|-----------------|-----------------|-----------------|---------------|-----------|--------------|---------------|-----------|---|---|
| | | | 納税義務者数 (人) | 地積 (㎡) | 決定価格 (千円) | 課税標準額 (千円) | 筆数 (筆) | | |
| | | 9 | 12 | 24 | 39 | 54 | 69 | | |
| 複合住宅用地(個人) | 負担水準1.0以上 | 0 | 1 | 0 | | | | | |
| | 負担水準0.95以上1.0未満 | 0 | 2 | 0 | | | | | |
| | 負担水準0.9以上0.95未満 | 0 | 3 | 0 | | | | | |
| | 負担水準0.85以上0.9未満 | 0 | 4 | 0 | | | | | |
| | 負担水準0.8以上0.85未満 | 0 | 5 | 0 | | | | | |
| | 負担水準0.75以上0.8未満 | 0 | 6 | 0 | | | | | |
| | 負担水準0.7以上0.75未満 | 0 | 7 | 0 | | | | | |
| | 負担水準0.65以上0.7未満 | 0 | 8 | 0 | | | | | |
| | 負担水準0.6以上0.65未満 | 0 | 9 | 0 | | | | | |
| | 負担水準0.55以上0.6未満 | 1 | 0 | 0 | | | | | |
| | 負担水準0.5以上0.55未満 | 1 | 1 | 0 | | | | | |
| | 負担水準0.45以上0.5未満 | 1 | 2 | 0 | | | | | |
| | 負担水準0.4以上0.45未満 | 1 | 3 | 0 | | | | | |
| | 負担水準0.35以上0.4未満 | 1 | 4 | 0 | | | | | |
| | 負担水準0.3以上0.35未満 | 1 | 5 | 0 | | | | | |
| | 負担水準0.25以上0.3未満 | 1 | 6 | 0 | | | | | |
| | 負担水準0.2以上0.25未満 | 1 | 7 | 0 | | | | | |
| | 負担水準0.15以上0.2未満 | 1 | 8 | 0 | | | | | |
| | 負担水準0.1以上0.15未満 | 1 | 9 | 0 | | | | | |
| | 負担水準0.05以上0.1未満 | 2 | 0 | 0 | | | | | |
| | 負担水準0.05未満 | 2 | 1 | 0 | | | | | |
| | 計 | | 2 | 2 | 0 | 0 | 0 | 0 | 0 |
| | 鉄道用地(個人) | 負担水準1.0以上 | 2 | 3 | 0 | | | | |
| | | 負担水準0.95以上1.0未満 | 2 | 4 | 0 | | | | |
| | | 負担水準0.9以上0.95未満 | 2 | 5 | 0 | | | | |
| 負担水準0.85以上0.9未満 | | 2 | 6 | 0 | | | | | |
| 負担水準0.8以上0.85未満 | | 2 | 7 | 0 | | | | | |
| 負担水準0.75以上0.8未満 | | 2 | 8 | 0 | | | | | |
| 負担水準0.7以上0.75未満 | | 2 | 9 | 0 | | | | | |
| 負担水準0.65以上0.7未満 | | 3 | 0 | 0 | | | | | |
| 負担水準0.6以上0.65未満 | | 3 | 1 | 0 | | | | | |
| 負担水準0.55以上0.6未満 | | 3 | 2 | 0 | | | | | |
| 負担水準0.5以上0.55未満 | | 3 | 3 | 0 | | | | | |
| 負担水準0.45以上0.5未満 | | 3 | 4 | 0 | | | | | |
| 負担水準0.4以上0.45未満 | | 3 | 5 | 0 | | | | | |
| 負担水準0.35以上0.4未満 | | 3 | 6 | 0 | | | | | |
| 負担水準0.3以上0.35未満 | | 3 | 7 | 0 | | | | | |
| 負担水準0.25以上0.3未満 | | 3 | 8 | 0 | | | | | |
| 負担水準0.2以上0.25未満 | | 3 | 9 | 0 | | | | | |
| 負担水準0.15以上0.2未満 | | 4 | 0 | 0 | | | | | |
| 負担水準0.1以上0.15未満 | | 4 | 1 | 0 | | | | | |
| 負担水準0.05以上0.1未満 | | 4 | 2 | 0 | | | | | |
| 負担水準0.05未満 | | 4 | 3 | 0 | | | | | |
| 計 | | 4 | 4 | 0 | 0 | 0 | 0 | 0 | |

| | | | | | | | |
|-----------|---|---|---|---|---|-----|---|
| 地方公共団体コード | | | | | | 表番号 | |
| 1 | 0 | 2 | 0 | 1 | 6 | 7 | 8 |
| 1 | 0 | 2 | 0 | 1 | 6 | 0 | 9 |

第9表 宅地等の負担調整に関する調 (つづき)
(法定免税点以上のもの)

都道府県名 群馬県

市町村名 前橋市

| 区 | 分 | 行番号 | (1) | (2) | (3) | (4) | (5) | | |
|---|--|--------------------------------------|--|-----------------|-----------------|------------------|--------------|---|---|
| | | | 納税義務者数 12 (人) | 地積 24 (㎡) | 決定価格 39 (千円) | 課税標準額 54 (千円) | 筆数 69 (筆) | | |
| 複 合 利 用 地 （ 個 人 ） | 一 般 住 宅 用 地 （ 個 人 ） | 負担水準1.0以上 | 4 | 5 | 0 | | | | |
| | | 負担水準0.95以上1.0未満 | 4 | 6 | 0 | | | | |
| | | 負担水準0.9以上0.95未満 | 4 | 7 | 0 | | | | |
| | | 負担水準0.85以上0.9未満 | 4 | 8 | 0 | | | | |
| | | 負担水準0.8以上0.85未満 | 4 | 9 | 0 | | | | |
| | | 負担水準0.75以上0.8未満 | 5 | 0 | 0 | | | | |
| | | 負担水準0.7以上0.75未満 | 5 | 1 | 0 | | | | |
| | | 負担水準0.65以上0.7未満 | 5 | 2 | 0 | | | | |
| | | 負担水準0.6以上0.65未満 | 5 | 3 | 0 | | | | |
| | | 負担水準0.55以上0.6未満 | 5 | 4 | 0 | | | | |
| | | 負担水準0.5以上0.55未満 | 5 | 5 | 0 | | | | |
| | | 負担水準0.45以上0.5未満 | 5 | 6 | 0 | | | | |
| | | 負担水準0.4以上0.45未満 | 5 | 7 | 0 | | | | |
| | | 負担水準0.35以上0.4未満 | 5 | 8 | 0 | | | | |
| | | 負担水準0.3以上0.35未満 | 5 | 9 | 0 | | | | |
| | | 負担水準0.25以上0.3未満 | 6 | 0 | 0 | | | | |
| | | 負担水準0.2以上0.25未満 | 6 | 1 | 0 | | | | |
| | | 負担水準0.15以上0.2未満 | 6 | 2 | 0 | | | | |
| | | 負担水準0.1以上0.15未満 | 6 | 3 | 0 | | | | |
| | | 負担水準0.05以上0.1未満 | 6 | 4 | 0 | | | | |
| | | 負担水準0.05未満 | 6 | 5 | 0 | | | | |
| | | 計 | | 6 | 6 | 0 | 0 | 0 | 0 |
| | | 鉄 道 用 地 （ 法 人 ） | 一 般 住 宅 用 地 （ 法 人 ） | 負担水準1.0以上 | 6 | 7 | 0 | | |
| | | | | 負担水準0.95以上1.0未満 | 6 | 8 | 0 | | |
| | | | | 負担水準0.9以上0.95未満 | 6 | 9 | 0 | | |
| | | | | 負担水準0.85以上0.9未満 | 7 | 0 | 0 | | |
| 負担水準0.8以上0.85未満 | 7 | | | 1 | 0 | | | | |
| 負担水準0.75以上0.8未満 | 7 | | | 2 | 0 | | | | |
| 負担水準0.7以上0.75未満 | 7 | | | 3 | 0 | | | | |
| 負担水準0.65以上0.7未満 | 7 | | | 4 | 0 | | | | |
| 負担水準0.6以上0.65未満 | 7 | | | 5 | 0 | | | | |
| 負担水準0.55以上0.6未満 | 7 | | | 6 | 0 | | | | |
| 負担水準0.5以上0.55未満 | 7 | | | 7 | 0 | | | | |
| 負担水準0.45以上0.5未満 | 7 | | | 8 | 0 | | | | |
| 負担水準0.4以上0.45未満 | 7 | | | 9 | 0 | | | | |
| 負担水準0.35以上0.4未満 | 8 | | | 0 | 0 | | | | |
| 負担水準0.3以上0.35未満 | 8 | | | 1 | 0 | | | | |
| 負担水準0.25以上0.3未満 | 8 | | | 2 | 0 | | | | |
| 負担水準0.2以上0.25未満 | 8 | | | 3 | 0 | | | | |
| 負担水準0.15以上0.2未満 | 8 | | | 4 | 0 | | | | |
| 負担水準0.1以上0.15未満 | 8 | | | 5 | 0 | | | | |
| 負担水準0.05以上0.1未満 | 8 | | | 6 | 0 | | | | |
| 負担水準0.05未満 | 8 | | | 7 | 0 | | | | |
| 計 | | | | 8 | 8 | 0 | 0 | 0 | 0 |

| | | | | | | | |
|-----------|---|---|---|---|---|-----|---|
| 地方公共団体コード | | | | | | 表番号 | |
| 1 | 0 | 2 | 0 | 1 | 6 | 1 | 0 |

第10表 宅地等の負担調整に関する調 (つづき)
(法定免税点以上のもの)

都道府県名 群馬県

市町村名 前橋市

| 区分 | 行番号 | (1) | (2) | (3) | (4) | (5) | |
|--|-----------------|-----------------|--------------|-----------------|------------------|--------------|--------|
| | | 納税義務者数 9 (人) | 地積 12 (㎡) | 決定価格 24 (千円) | 課税標準額 39 (千円) | 筆数 54 (筆) | |
| その他 の 宅 地 比 準 土 地 (個 人) | 負担水準0.7超 | 0 1 0 | 5,918 | 3,566,697 | 53,199,721 | 37,239,805 | 9,025 |
| | 負担水準0.65以上0.7以下 | 0 2 0 | 885 | 640,335 | 6,016,943 | 4,081,155 | 1,172 |
| | 負担水準0.6以上0.65未満 | 0 3 0 | 323 | 182,162 | 1,783,178 | 1,126,380 | 409 |
| | 負担水準0.55以上0.6未満 | 0 4 0 | 94 | 30,546 | 320,431 | 192,259 | 107 |
| | 負担水準0.5以上0.55未満 | 0 5 0 | 66 | 30,351 | 506,801 | 288,263 | 87 |
| | 負担水準0.45以上0.5未満 | 0 6 0 | 15 | 8,107 | 90,055 | 47,545 | 22 |
| | 負担水準0.4以上0.45未満 | 0 7 0 | 5 | 2,509 | 40,398 | 18,663 | 8 |
| | 負担水準0.35以上0.4未満 | 0 8 0 | 6 | 1,885 | 26,021 | 11,118 | 9 |
| | 負担水準0.3以上0.35未満 | 0 9 0 | 1 | 273 | 2,474 | 928 | 1 |
| | 負担水準0.25以上0.3未満 | 1 0 0 | | | | | |
| | 負担水準0.2以上0.25未満 | 1 1 0 | | | | | |
| | 負担水準0.15以上0.2未満 | 1 2 0 | | | | | |
| | 負担水準0.1以上0.15未満 | 1 3 0 | | | | | |
| | 負担水準0.05以上0.1未満 | 1 4 0 | | | | | |
| | 負担水準0.05未満 | 1 5 0 | | | | | |
| | 計 | 1 6 0 | 7,313 | 4,462,865 | 61,986,022 | 43,006,116 | 10,840 |
| その他 の 宅 地 比 準 土 地 (法 人) | 負担水準0.7超 | 1 7 0 | 776 | 2,139,636 | 19,579,359 | 13,666,583 | 4,266 |
| | 負担水準0.65以上0.7以下 | 1 8 0 | 126 | 239,229 | 1,867,218 | 1,219,416 | 260 |
| | 負担水準0.6以上0.65未満 | 1 9 0 | 34 | 90,139 | 433,579 | 271,997 | 143 |
| | 負担水準0.55以上0.6未満 | 2 0 0 | 10 | 14,104 | 62,631 | 37,579 | 39 |
| | 負担水準0.5以上0.55未満 | 2 1 0 | 7 | 23,024 | 201,650 | 116,376 | 40 |
| | 負担水準0.45以上0.5未満 | 2 2 0 | | | | | |
| | 負担水準0.4以上0.45未満 | 2 3 0 | 1 | 179 | 1,067 | 508 | 2 |
| | 負担水準0.35以上0.4未満 | 2 4 0 | | | | | |
| | 負担水準0.3以上0.35未満 | 2 5 0 | | | | | |
| | 負担水準0.25以上0.3未満 | 2 6 0 | | | | | |
| | 負担水準0.2以上0.25未満 | 2 7 0 | | | | | |
| | 負担水準0.15以上0.2未満 | 2 8 0 | | | | | |
| | 負担水準0.1以上0.15未満 | 2 9 0 | | | | | |
| | 負担水準0.05以上0.1未満 | 3 0 0 | | | | | |
| | 負担水準0.05未満 | 3 1 0 | | | | | |
| 計 | 3 2 0 | 954 | 2,506,311 | 22,145,504 | 15,312,459 | 4,750 | |

| | | | | | | | |
|-----------|---|---|---|---|---|-----|---|
| 地方公共団体コード | | | | | | 表番号 | |
| 1 | 0 | 2 | 0 | 1 | 6 | 1 | 0 |

第10表 宅地等の負担調整に関する調 (つづき)
(法定免税点以上のもの)

都道府県名 群馬県

市町村名 前橋市

| 区 | 分 | 行番号 9 | (1) | (2) | (3) | (4) | (5) | | | | |
|-----|----------------------------|-----------------|------------------|-----------------|-----------------|------------------|-----------------|-------|----|---|--|
| | | | 納税義務者数 12 (人) | 地積 24 (㎡) | 決定価格 39 (千円) | 課税標準額 54 (千円) | 筆数 69 (筆) 80 | | | | |
| その他 | 宅 | 負担水準1.0以上 | 3 3 0 | 1,358 | 2,236,123 | 869,914 | 869,914 | 2,705 | | | |
| | 地 | 負担水準0.95以上1.0未満 | 3 4 0 | | | | | | | | |
| | 比 | 地 | 負担水準0.9以上0.95未満 | 3 5 0 | | | | | | | |
| | | 準 | 負担水準0.85以上0.9未満 | 3 6 0 | | | | | | | |
| | | 土 | 負担水準0.8以上0.85未満 | 3 7 0 | | | | | | | |
| | | 地 | 負担水準0.75以上0.8未満 | 3 8 0 | 2 | 825 | 5,808 | 4,710 | 2 | | |
| | | 以 | 負担水準0.7以上0.75未満 | 3 9 0 | 3 | 1,706 | 726 | 573 | 3 | | |
| | | 外 | 土 | 負担水準0.65以上0.7未満 | 4 0 0 | | | | | | |
| | | | 地 | 負担水準0.6以上0.65未満 | 4 1 0 | | | | | | |
| | | | 以 | 負担水準0.55以上0.6未満 | 4 2 0 | | | | | | |
| | | | の | 土 | 負担水準0.5以上0.55未満 | 4 3 0 | | | | | |
| | | | | 地 | 負担水準0.45以上0.5未満 | 4 4 0 | | | | | |
| | 以 | | | 負担水準0.4以上0.45未満 | 4 5 0 | | | | | | |
| | 外 | | | 負担水準0.35以上0.4未満 | 4 6 0 | 1 | 586 | 25 | 10 | 1 | |
| | の | | | 負担水準0.3以上0.35未満 | 4 7 0 | | | | | | |
| | 土 | | | 負担水準0.25以上0.3未満 | 4 8 0 | | | | | | |
| | 地 | | | 負担水準0.2以上0.25未満 | 4 9 0 | | | | | | |
| | 以 | 負担水準0.15以上0.2未満 | | 5 0 0 | | | | | | | |
| | 外 | 負担水準0.1以上0.15未満 | | 5 1 0 | | | | | | | |
| | の | 負担水準0.05以上0.1未満 | | 5 2 0 | | | | | | | |
| 計 | 負担水準0.05未満 | 5 3 0 | | | | | | | | | |
| 計 | 計 | 5 4 0 | 1,364 | 2,239,240 | 876,473 | 875,207 | 2,711 | | | | |
| 総計 | 本則による課税がなされたもの(負担水準1.0以上) | 5 5 0 | 71,008 | 28,608,306 | 555,133,723 | 120,255,878 | 121,087 | | | | |
| | 引き下げ(負担水準0.7超)による課税がなされたもの | 5 6 0 | 20,616 | 20,671,105 | 475,965,986 | 332,964,684 | 44,224 | | | | |
| | 税負担据置のもの | 5 7 0 | 59,287 | 19,988,118 | 409,543,741 | 114,567,465 | 89,371 | | | | |
| | 上記以外で負担水準0.2未満を除いたもの | 5 8 0 | 35,796 | 11,854,384 | 177,290,319 | 42,792,112 | 51,511 | | | | |
| | 負担水準0.2未満 | 5 9 0 | 0 | 0 | 0 | 0 | 0 | | | | |
| 計 | 計 | 6 0 0 | 186,707 | 81,121,913 | 1,617,933,769 | 610,580,139 | 306,193 | | | | |

| | | | | | | | |
|-------------|---|---|---|---|---|-------|---|
| 1 地方公共団体コード | | | | | | 7 表番号 | |
| 1 | 0 | 2 | 0 | 1 | 6 | 1 | 1 |

第11表 農地の負担調整に関する調
(法定免税点以上のもの)

都道府県名 群馬県

市町村名 前橋市

| 区 | 分 | 行番号 | (1) | | (2) | | (3) | | (4) | | (5) | |
|-----|------------|----------------|---------------|-----------|--------------|---------------|------------|------------|-----------|-------|-----|--|
| | | | 納税義務者数 (人) | 地積 (㎡) | 決定価格 (千円) | 課税標準額 (千円) | 筆数 (筆) | | | | | |
| 一般市 | 本則 | 負担水準1.0以上 | 0 | 1 | 0 | 764 | 952,202 | 16,446,980 | 5,482,327 | 1,577 | | |
| | 負担調整率1.025 | 負担水準0.9以上1.0未満 | 0 | 2 | 0 | 141 | 98,176 | 3,281,473 | 1,049,813 | 206 | | |
| | 負担調整率1.05 | 負担水準0.8以上0.9未満 | 0 | 3 | 0 | 121 | 100,048 | 3,932,967 | 1,174,310 | 202 | | |
| | 負担調整率1.075 | 負担水準0.7以上0.8未満 | 0 | 4 | 0 | 17 | 13,895 | 621,138 | 171,626 | 31 | | |
| | 負担調整率1.10 | 負担水準0.6以上0.7未満 | 0 | 5 | 0 | 2 | 186 | 9,485 | 2,412 | 2 | | |
| | | 負担水準0.5以上0.6未満 | 0 | 6 | 0 | 1 | 7 | 32 | 6 | 1 | | |
| | | 負担水準0.4以上0.5未満 | 0 | 7 | 0 | 5 | 4,203 | 50,985 | 8,536 | 8 | | |
| | | 負担水準0.3以上0.4未満 | 0 | 8 | 0 | 3 | 4,199 | 65,193 | 8,927 | 5 | | |
| | | 負担水準0.2以上0.3未満 | 0 | 9 | 0 | 3 | 3,397 | 20,410 | 1,846 | 3 | | |
| | | 負担水準0.1以上0.2未満 | 1 | 0 | 0 | 4 | 2,315 | 23,962 | 1,148 | 7 | | |
| | 負担水準0.1未満 | 1 | 1 | 0 | 66 | 179,899 | 1,505,609 | 41,107 | 101 | | | |
| | 計 | 1 | 2 | 0 | 1,127 | 1,358,527 | 25,958,234 | 7,942,058 | 2,143 | | | |
| 街 | 本則 | 負担水準1.0以上 | 1 | 3 | 0 | 772 | 732,826 | 8,504,334 | 2,834,778 | 1,350 | | |
| | 負担調整率1.025 | 負担水準0.9以上1.0未満 | 1 | 4 | 0 | 241 | 167,494 | 3,533,044 | 1,126,538 | 352 | | |
| | 負担調整率1.05 | 負担水準0.8以上0.9未満 | 1 | 5 | 0 | 285 | 186,654 | 4,534,074 | 1,346,497 | 405 | | |
| | 負担調整率1.075 | 負担水準0.7以上0.8未満 | 1 | 6 | 0 | 309 | 187,911 | 5,329,958 | 1,424,811 | 421 | | |
| | 負担調整率1.10 | 負担水準0.6以上0.7未満 | 1 | 7 | 0 | 496 | 251,036 | 8,368,841 | 1,984,573 | 721 | | |
| | | 負担水準0.5以上0.6未満 | 1 | 8 | 0 | 382 | 213,628 | 8,409,561 | 1,691,289 | 613 | | |
| | | 負担水準0.4以上0.5未満 | 1 | 9 | 0 | 244 | 140,965 | 5,449,178 | 930,872 | 384 | | |
| | | 負担水準0.3以上0.4未満 | 2 | 0 | 0 | 58 | 56,547 | 1,962,451 | 252,060 | 133 | | |
| | | 負担水準0.2以上0.3未満 | 2 | 1 | 0 | 4 | 1,714 | 64,429 | 6,800 | 4 | | |
| | | 負担水準0.1以上0.2未満 | 2 | 2 | 0 | | | | | | | |
| | 負担水準0.1未満 | 2 | 3 | 0 | 44 | 36,359 | 582,480 | 5,210 | 55 | | | |
| | 計 | 2 | 4 | 0 | 2,835 | 1,975,134 | 46,738,350 | 11,603,428 | 4,438 | | | |
| 区域 | 本則 | 負担水準1.0以上 | 2 | 5 | 0 | 1,536 | 1,685,028 | 24,951,314 | 8,317,105 | 2,927 | | |
| | 負担調整率1.025 | 負担水準0.9以上1.0未満 | 2 | 6 | 0 | 382 | 265,670 | 6,814,517 | 2,176,351 | 558 | | |
| | 負担調整率1.05 | 負担水準0.8以上0.9未満 | 2 | 7 | 0 | 406 | 286,702 | 8,467,041 | 2,520,807 | 607 | | |
| | 負担調整率1.075 | 負担水準0.7以上0.8未満 | 2 | 8 | 0 | 326 | 201,806 | 5,951,096 | 1,596,437 | 452 | | |
| | 負担調整率1.10 | 負担水準0.6以上0.7未満 | 2 | 9 | 0 | 498 | 251,222 | 8,378,326 | 1,986,985 | 723 | | |
| | | 負担水準0.5以上0.6未満 | 3 | 0 | 0 | 383 | 213,635 | 8,409,593 | 1,691,295 | 614 | | |
| | | 負担水準0.4以上0.5未満 | 3 | 1 | 0 | 249 | 145,168 | 5,500,163 | 939,408 | 392 | | |
| | | 負担水準0.3以上0.4未満 | 3 | 2 | 0 | 61 | 60,746 | 2,027,644 | 260,987 | 138 | | |
| | | 負担水準0.2以上0.3未満 | 3 | 3 | 0 | 7 | 5,111 | 84,839 | 8,646 | 7 | | |
| | | 負担水準0.1以上0.2未満 | 3 | 4 | 0 | 4 | 2,315 | 23,962 | 1,148 | 7 | | |
| | 負担水準0.1未満 | 3 | 5 | 0 | 110 | 216,258 | 2,088,089 | 46,317 | 156 | | | |
| | 計 | 3 | 6 | 0 | 3,962 | 3,333,661 | 72,696,584 | 19,545,486 | 6,581 | | | |

| | | | | | | | |
|-----------|---|---|---|---|---|-----|---|
| 地方公共団体コード | | | | | | 表番号 | |
| 1 | 0 | 2 | 0 | 1 | 6 | 7 | 8 |
| 1 | 0 | 2 | 0 | 1 | 6 | 1 | 1 |

第11表 農地の負担調整に関する調 (つづき)
(法定免税点以上のもの)

都道府県名 群馬県

市町村名 前橋市

| 区 | 分 | 行番号 | (1) | | (2) | | (3) | | (4) | | (5) | | |
|------------|------------|----------------|----------------|-----------|--------------|---------------|-----------|---|-----|---|-----|---|--|
| | | | 納税義務者数 (人) | 地積 (㎡) | 決定価格 (千円) | 課税標準額 (千円) | 筆数 (筆) | | | | | | |
| 介 田 | 本則 | 負担水準1.0以上 | 3 | 7 | 0 | | | | | | | | |
| | 負担調整率1.025 | 負担水準0.9以上1.0未満 | 3 | 8 | 0 | | | | | | | | |
| | 負担調整率1.05 | 負担水準0.8以上0.9未満 | 3 | 9 | 0 | | | | | | | | |
| | 負担調整率1.075 | 負担水準0.7以上0.8未満 | 4 | 0 | 0 | | | | | | | | |
| | 負担調整率1.10 | 負担水準0.6以上0.7未満 | 4 | 1 | 0 | | | | | | | | |
| | | 負担水準0.5以上0.6未満 | 4 | 2 | 0 | | | | | | | | |
| | | 負担水準0.4以上0.5未満 | 4 | 3 | 0 | | | | | | | | |
| | | 負担水準0.3以上0.4未満 | 4 | 4 | 0 | | | | | | | | |
| | | 負担水準0.2以上0.3未満 | 4 | 5 | 0 | | | | | | | | |
| | | 負担水準0.1以上0.2未満 | 4 | 6 | 0 | | | | | | | | |
| | | 負担水準0.1未満 | 4 | 7 | 0 | | | | | | | | |
| | 計 | | 4 | 8 | 0 | 0 | 0 | 0 | 0 | 0 | 0 | 0 | |
| | 在 畑 | 本則 | 負担水準1.0以上 | 4 | 9 | 0 | | | | | | | |
| | | 負担調整率1.025 | 負担水準0.9以上1.0未満 | 5 | 0 | 0 | | | | | | | |
| 負担調整率1.05 | | 負担水準0.8以上0.9未満 | 5 | 1 | 0 | | | | | | | | |
| 負担調整率1.075 | | 負担水準0.7以上0.8未満 | 5 | 2 | 0 | | | | | | | | |
| 負担調整率1.10 | | 負担水準0.6以上0.7未満 | 5 | 3 | 0 | | | | | | | | |
| | | 負担水準0.5以上0.6未満 | 5 | 4 | 0 | | | | | | | | |
| | | 負担水準0.4以上0.5未満 | 5 | 5 | 0 | | | | | | | | |
| | | 負担水準0.3以上0.4未満 | 5 | 6 | 0 | | | | | | | | |
| | | 負担水準0.2以上0.3未満 | 5 | 7 | 0 | | | | | | | | |
| | | 負担水準0.1以上0.2未満 | 5 | 8 | 0 | | | | | | | | |
| | | 負担水準0.1未満 | 5 | 9 | 0 | | | | | | | | |
| 計 | | | 6 | 0 | 0 | 0 | 0 | 0 | 0 | 0 | 0 | 0 | |
| 地 計 | | 本則 | 負担水準1.0以上 | 6 | 1 | 0 | 0 | 0 | 0 | 0 | 0 | 0 | |
| | | 負担調整率1.025 | 負担水準0.9以上1.0未満 | 6 | 2 | 0 | 0 | 0 | 0 | 0 | 0 | 0 | |
| | 負担調整率1.05 | 負担水準0.8以上0.9未満 | 6 | 3 | 0 | 0 | 0 | 0 | 0 | 0 | 0 | | |
| | 負担調整率1.075 | 負担水準0.7以上0.8未満 | 6 | 4 | 0 | 0 | 0 | 0 | 0 | 0 | 0 | | |
| | 負担調整率1.10 | 負担水準0.6以上0.7未満 | 6 | 5 | 0 | 0 | 0 | 0 | 0 | 0 | 0 | | |
| | | 負担水準0.5以上0.6未満 | 6 | 6 | 0 | 0 | 0 | 0 | 0 | 0 | 0 | | |
| | | 負担水準0.4以上0.5未満 | 6 | 7 | 0 | 0 | 0 | 0 | 0 | 0 | 0 | | |
| | | 負担水準0.3以上0.4未満 | 6 | 8 | 0 | 0 | 0 | 0 | 0 | 0 | 0 | | |
| | | 負担水準0.2以上0.3未満 | 6 | 9 | 0 | 0 | 0 | 0 | 0 | 0 | 0 | | |
| | | 負担水準0.1以上0.2未満 | 7 | 0 | 0 | 0 | 0 | 0 | 0 | 0 | 0 | | |
| | | 負担水準0.1未満 | 7 | 1 | 0 | 0 | 0 | 0 | 0 | 0 | 0 | | |
| | 計 | | 7 | 2 | 0 | 0 | 0 | 0 | 0 | 0 | 0 | | |

| | | | | | | | |
|-----------|---|---|---|---|---|-----|---|
| 地方公共団体コード | | | | | | 表番号 | |
| 1 | 0 | 2 | 0 | 1 | 6 | 7 | 1 |

第11表 農地の負担調整に関する調 (つづき)
(法定免税点以上のもの)

都道府県名 群馬県

市町村名 前橋市

| 区 分 | | (1) | | (2) | | (3) | | (4) | | (5) | |
|------------------|--------|------------|--------|--------|------------|-----------|-----------|--------|--|-----|--|
| | | 行番号 | 納税義務者数 | 地 積 | 決 定 価 格 | 課 税 標 準 額 | 筆 数 | | | | |
| | | 9 | 12 | 24 | 39 | 54 | 69 | 80 | | | |
| | | | (人) | (㎡) | (千円) | (千円) | (筆) | | | | |
| 一 般 農 地 | 田 | 本則 | 7 3 0 | 9,435 | 36,587,276 | 4,939,927 | 4,939,927 | 23,658 | | | |
| | | 負担調整率1.025 | 7 4 0 | 597 | 1,298,311 | 129,713 | 125,901 | 1,040 | | | |
| | | 負担調整率1.05 | 7 5 0 | 258 | 422,150 | 40,371 | 37,083 | 365 | | | |
| | | 負担調整率1.075 | 7 6 0 | 78 | 162,647 | 15,621 | 13,131 | 152 | | | |
| | | 負担調整率1.10 | 7 7 0 | 92 | 177,512 | 18,951 | 13,114 | 137 | | | |
| | | 計 | 7 8 0 | 10,460 | 38,647,896 | 5,144,583 | 5,129,156 | 25,352 | | | |
| | 畑 | 本則 | 7 9 0 | 12,842 | 45,170,558 | 2,745,101 | 2,745,101 | 42,223 | | | |
| | | 負担調整率1.025 | 8 0 0 | 1,691 | 4,161,575 | 219,434 | 212,636 | 3,622 | | | |
| | | 負担調整率1.05 | 8 1 0 | 722 | 1,567,560 | 79,720 | 71,857 | 1,238 | | | |
| | | 負担調整率1.075 | 8 2 0 | 237 | 457,001 | 22,546 | 18,781 | 365 | | | |
| | | 負担調整率1.10 | 8 3 0 | 71 | 48,432 | 2,548 | 1,744 | 87 | | | |
| | | 計 | 8 4 0 | 15,563 | 51,405,126 | 3,069,349 | 3,050,119 | 47,535 | | | |
| | 地 計 | 本則 | 8 5 0 | 22,277 | 81,757,834 | 7,685,028 | 7,685,028 | 65,881 | | | |
| | | 負担調整率1.025 | 8 6 0 | 2,288 | 5,459,886 | 349,147 | 338,537 | 4,662 | | | |
| | | 負担調整率1.05 | 8 7 0 | 980 | 1,989,710 | 120,091 | 108,940 | 1,603 | | | |
| | | 負担調整率1.075 | 8 8 0 | 315 | 619,648 | 38,167 | 31,912 | 517 | | | |
| | | 負担調整率1.10 | 8 9 0 | 163 | 225,944 | 21,499 | 14,858 | 224 | | | |
| | | 計 | 9 0 0 | 26,023 | 90,053,022 | 8,213,932 | 8,179,275 | 72,887 | | | |

| | | | | | | | |
|-------------|---|---|---|---|---|-------|---|
| 1 地方公共団体コード | | | | | | 7 表番号 | |
| 1 | 0 | 2 | 0 | 1 | 6 | 1 | 2 |

第12表 農地の負担調整に関する調 (つづき)
(法定免税点以上のもの)

都道府県名 群馬県

市町村名 前橋市

| 区 分 | | 行 番 号 9 | (1) 納 税 義 務 者 数 12 (人) | (2) 地 積 24 (㎡) | (3) 決 定 価 格 39 (千円) | (4) 課 税 標 準 額 54 (千円) | (5) 筆 数 69 (筆) | | | |
|-----|------------|------------|------------------------------|----------------------|---------------------------|-----------------------------|----------------------|------------|------------|--------|
| | | | | | | | | 80 | | |
| 合 計 | 田 | 本則 | 0 | 1 | 0 | 10,199 | 37,539,478 | 21,386,907 | 10,422,254 | 25,235 |
| | | 負担調整率1.025 | 0 | 2 | 0 | 738 | 1,396,487 | 3,411,186 | 1,175,714 | 1,246 |
| | | 負担調整率1.05 | 0 | 3 | 0 | 379 | 522,198 | 3,973,338 | 1,211,393 | 567 |
| | | 負担調整率1.075 | 0 | 4 | 0 | 95 | 176,542 | 636,759 | 184,757 | 183 |
| | | 負担調整率1.10 | 0 | 5 | 0 | 176 | 371,718 | 1,694,627 | 77,096 | 264 |
| | | 計 | 0 | 6 | 0 | 11,587 | 40,006,423 | 31,102,817 | 13,071,214 | 27,495 |
| | 畑 | 本則 | 0 | 7 | 0 | 13,614 | 45,903,384 | 11,249,435 | 5,579,879 | 43,573 |
| | | 負担調整率1.025 | 0 | 8 | 0 | 1,932 | 4,329,069 | 3,752,478 | 1,339,174 | 3,974 |
| | | 負担調整率1.05 | 0 | 9 | 0 | 1,007 | 1,754,214 | 4,613,794 | 1,418,354 | 1,643 |
| | | 負担調整率1.075 | 1 | 0 | 0 | 546 | 644,912 | 5,352,504 | 1,443,592 | 786 |
| | | 負担調整率1.10 | 1 | 1 | 0 | 1,299 | 748,681 | 24,839,488 | 4,872,548 | 1,997 |
| 計 | | 1 | 2 | 0 | 18,398 | 53,380,260 | 49,807,699 | 14,653,547 | 51,973 | |
| 計 | 本則 | 1 | 3 | 0 | 23,813 | 83,442,862 | 32,636,342 | 16,002,133 | 68,808 | |
| | 負担調整率1.025 | 1 | 4 | 0 | 2,670 | 5,725,556 | 7,163,664 | 2,514,888 | 5,220 | |
| | 負担調整率1.05 | 1 | 5 | 0 | 1,386 | 2,276,412 | 8,587,132 | 2,629,747 | 2,210 | |
| | 負担調整率1.075 | 1 | 6 | 0 | 641 | 821,454 | 5,989,263 | 1,628,349 | 969 | |
| | 負担調整率1.10 | 1 | 7 | 0 | 1,475 | 1,120,399 | 26,534,115 | 4,949,644 | 2,261 | |
| | 計 | 1 | 8 | 0 | 29,985 | 93,386,683 | 80,910,516 | 27,724,761 | 79,468 | |

| | | | | | | | |
|-----------|---|---|---|---|---|-----|---|
| 地方公共団体コード | | | | | | 表番号 | |
| 1 | 0 | 2 | 0 | 1 | 6 | 7 | 8 |
| 1 | 0 | 2 | 0 | 1 | 6 | 1 | 7 |

第17表 課税標準の特例等に関する調
(法定免税点以上のもの)

都道府県名 群馬県

市町村名 前橋市

| 区 分 | 地 目 | 行 番 号 | (1) | (2) | (3) | (4) | (5) | (6) |
|--|-----------|-------|-----------|-----------|-------------|-------------|---------------|-----------|
| | | | 田 (千円) | 畑 (千円) | 宅 地 (千円) | 山 林 (千円) | そ の 他 (千円) | 計 (千円) |
| | | 9 | 12 | 23 | 34 | 45 | 56 | 67 |
| 法第349条の3第10項 (日本放送協会) | 評価額の1/2の額 | 0 1 0 | | | 82,870 | | | 82,870 |
| | 減額後の課税標準額 | 0 2 0 | | | 58,009 | | | 58,009 |
| 法第349条の3第12項 (登録有形文化財等の敷地) | 評価額の1/2の額 | 0 3 0 | | | | | | 0 |
| | 減額後の課税標準額 | 0 4 0 | | | | | | 0 |
| 法第349条の3第20項 (特定地方交通線等) | 評価額の1/4の額 | 0 5 0 | | | | | | 0 |
| | 減額後の課税標準額 | 0 6 0 | | | | | | 0 |
| 法第349条の3第23項 (農業・食品産業技術総合研究機構) | 評価額の1/3の額 | 0 7 0 | | | | | | 0 |
| | 減額後の課税標準額 | 0 8 0 | | | | | | 0 |
| | 評価額の1/6の額 | 0 9 0 | | | | | | 0 |
| | 減額後の課税標準額 | 1 0 0 | | | | | | 0 |
| 法第349条の3第24項 (関西国際空港) | 評価額の1/2の額 | 1 1 0 | | | | | | 0 |
| | 減額後の課税標準額 | 1 2 0 | | | | | | 0 |
| 法第349条の3第28項 (中部国際空港) | 評価額の1/2の額 | 1 3 0 | | | | | | 0 |
| | 減額後の課税標準額 | 1 4 0 | | | | | | 0 |
| 法附則第15条第5項 (外貨埠頭公社の特定用途港湾 施設(H10.3.31まで取得分)) | 評価額の2/3の額 | 1 5 0 | | | | | | 0 |
| | 減額後の課税標準額 | 1 6 0 | | | | | | 0 |
| | 評価額の4/5の額 | 1 7 0 | | | | | | 0 |
| | 減額後の課税標準額 | 1 8 0 | | | | | | 0 |
| 法附則第15条第14項 (並行在来線) | 評価額の1/2の額 | 1 9 0 | | | | | | 0 |
| | 減額後の課税標準額 | 2 0 0 | | | | | | 0 |
| 法附則第15条第20項 (成田国際空港) | 評価額の4/5の額 | 2 1 0 | | | | | | 0 |
| | 減額後の課税標準額 | 2 2 0 | | | | | | 0 |
| 法附則第15条第24項 (外貨埠頭公社の民営化会社に 係る承継特例) | 評価額の1/2の額 | 2 3 0 | | | | | | 0 |
| | 減額後の課税標準額 | 2 4 0 | | | | | | 0 |
| | 評価額の3/5の額 | 2 5 0 | | | | | | 0 |
| | 減額後の課税標準額 | 2 6 0 | | | | | | 0 |
| 法附則第15条第25項 (郵便事業・郵便局株式会社) | 評価額の1/2の額 | 2 7 0 | | | 163,700 | | | 163,700 |
| | 減額後の課税標準額 | 2 8 0 | | | 114,529 | | | 114,529 |
| 法附則第15条第28項 (重要無形文化財の公演施設の敷地) | 評価額の1/2の額 | 2 9 0 | | | | | | 0 |
| | 減額後の課税標準額 | 3 0 0 | | | | | | 0 |

| | | | | | | | |
|-----------|---|---|---|---|---|-----|---|
| 地方公共団体コード | | | | | | 表番号 | |
| 1 | 0 | 2 | 0 | 1 | 6 | 1 | 7 |

第17表 課税標準の特例等に関する調 (つづき)
(法定免税点以上のもの)

都道府県名 群馬県

市町村名 前橋市

| 区 分 | 地 目 | 行 番 号 | (1) | (2) | (3) | (4) | (5) | (6) |
|---|------------|-------|-------------------|-----------------|-------------------|-------------------|---------------------|--------------------|
| | | | 田 9 (千円) 12 | 畑 23 (千円) | 宅 地 34 (千円) | 山 林 45 (千円) | そ の 他 56 (千円) | 計 67 (千円) 77 |
| 法附則第15条第30項 (外貿埠頭公社の民営化会社の 特定用途港湾施設) | 評価額の1/2の額 | 3 1 0 | | | | | | 0 |
| | 減額後の課税標準額 | 3 2 0 | | | | | | 0 |
| 法附則第15条の2第2項 (三島特例) | 評価額の1/2の額 | 3 3 0 | | | | | | 0 |
| | 減額後の課税標準額 | 3 4 0 | | | | | | 0 |
| 法附則第15条の3第1項 (旅客会社等に係る承継特例) | 評価額の3/5の額 | 3 5 0 | | | | | 83,503 | 83,503 |
| | 減額後の課税標準額 | 3 6 0 | | | | | 58,452 | 58,452 |
| | 評価額の3/10の額 | 3 7 0 | | | | | | 0 |
| | 減額後の課税標準額 | 3 8 0 | | | | | | 0 |
| 平成10年改正法附則第6条第9項 による旧法附則第15条第19項 (指定法人等大規模外貿埠頭) | 評価額の1/2の額 | 3 9 0 | | | | | | 0 |
| | 減額後の課税標準額 | 4 0 0 | | | | | | 0 |
| 平成11年改正法附則第8条第8項 による旧法第349条の3第27項 (農業・食品産業技術総合研究機構) | 評価額の1/6の額 | 4 1 0 | | | | | | 0 |
| | 減額後の課税標準額 | 4 2 0 | | | | | | 0 |
| 平成18年改正法附則第13条第9項 による旧法第349条の3第31項 (水資源開発機構) | 評価額の1/6の額 | 4 3 0 | | | | | | 0 |
| | 減額後の課税標準額 | 4 4 0 | | | | | | 0 |
| 平成18年改正法附則第13条 第18項による旧法附則第15条 第18項(外貿埠頭公社の 特定用途港湾施設 (H10.4.1~H18.3.31取得分)) | 評価額の1/2の額 | 4 5 0 | | | | | | 0 |
| | 減額後の課税標準額 | 4 6 0 | | | | | | 0 |
| | 評価額の1/5の額 | 4 7 0 | | | | | | 0 |
| | 減額後の課税標準額 | 4 8 0 | | | | | | 0 |
| 平成20年改正法附則第10条 第12項による旧法附則第15条 第15項(外貿埠頭公社の 特定用途港湾施設 (H18.4.1~H20.3.31取得分)) | 評価額の1/2の額 | 4 9 0 | | | | | | 0 |
| | 減額後の課税標準額 | 5 0 0 | | | | | | 0 |
| 合 計 | 評 価 額 | 5 1 0 | 0 | 0 | 246,570 | 0 | 83,503 | 330,073 |
| | 減額後の課税標準額 | 5 2 0 | 0 | 0 | 172,538 | 0 | 58,452 | 230,990 |

| | | | | | | | |
|-----------|---|---|---|---|---|-----|---|
| 地方公共団体コード | | | | | | 表番号 | |
| 1 | 0 | 2 | 0 | 1 | 6 | 7 | 8 |
| 1 | 0 | 2 | 0 | 1 | 6 | 1 | 7 |

第17表 課税標準の特例等に関する調 (つづき)
(法定免税点以上のもの)

都道府県名 群馬県

市町村名 前橋市

| 区 分 | 地 目 | 行 番 号 | (1) | (2) | (3) | (4) | (5) | (6) |
|--|---------------------|-------|----------------|-----------------|-------------------|-------------------|---------------------|-----------------|
| | | | 田 9 (千円) | 畑 12 (千円) | 宅 地 23 (千円) | 山 林 34 (千円) | そ の 他 45 (千円) | 計 56 (千円) |
| 法附則第15条の8第2項 (新築貸家住宅敷地) | 評 価 額 | 5 3 0 | | | | | | 0 |
| | 減額分に相当する 課税標準額 | 5 4 0 | | | | | | 0 |
| 法附則第29条の5第7項 (宅地化農地・徴収猶予) | 市街化区域農地 としての評価額 | 5 5 0 | | | | | | 0 |
| | 徴収猶予分に相当する 課税標準額 | 5 6 0 | | | | | | 0 |
| 法附則第29条の5第8項 (宅地化農地・徴収猶予) | 市街化区域農地 としての評価額 | 5 7 0 | | | | | | 0 |
| | 徴収猶予分に相当する 課税標準額 | 5 8 0 | | | | | | 0 |
| 法附則第29条の5第16項 (宅地化農地・減額) | 市街化区域農地 としての評価額 | 5 9 0 | | | | | | 0 |
| | 減額分に相当する 課税標準額 | 6 0 0 | | | | | | 0 |
| 法附則第29条の5第17項 (宅地化農地・減額) | 市街化区域農地 としての評価額 | 6 1 0 | | | | | | 0 |
| | 減額分に相当する 課税標準額 | 6 2 0 | | | | | | 0 |
| 法附則第55条第4項 (課税免除区域外となった土地 及び家屋に係る特例措置) | 評 価 額 | 6 3 0 | | | | | | 0 |
| | 減額分に相当する 課税標準額 | 6 4 0 | | | | | | 0 |
| 法附則第55条の2第4項 (課税免除区域外となった土地 及び家屋に係る特例措置) | 評 価 額 | 6 5 0 | | | | | | 0 |
| | 減額分に相当する 課税標準額 | 6 6 0 | | | | | | 0 |
| 法附則第55条の2第6項 (課税免除区域外となった土地 及び家屋に係る特例措置) | 評 価 額 | 6 7 0 | | | | | | 0 |
| | 減額分に相当する 課税標準額 | 6 8 0 | | | | | | 0 |
| 法附則第55条の2第8項 (課税免除区域外となった土地 及び家屋に係る特例措置) | 評 価 額 | 6 9 0 | | | | | | 0 |
| | 減額分に相当する 課税標準額 | 7 0 0 | | | | | | 0 |
| 法附則第56条第1項 (東日本大震災による被災住宅 用地に係る特例措置) | 評 価 額 | 7 1 0 | | | | | | 0 |
| | 減額分に相当する 課税標準額 | 7 2 0 | | | | | | 0 |
| 法附則第56条第10項 (東日本大震災による被災代替 住宅用地に係る特例措置) | 評 価 額 | 7 3 0 | | | | | | 0 |
| | 減額分に相当する 課税標準額 | 7 4 0 | | | | | | 0 |
| 法附則第56条第13項 (居住困難区域内住宅用地に 係る代替住宅用地の特例措置) | 評 価 額 | 7 5 0 | | | | | | 0 |
| | 減額分に相当する 課税標準額 | 7 6 0 | | | | | | 0 |
| 改正法の規定によるもの 平成24年改正法附則第8条 第12項(旧法附則第56条第13項) | 評 価 額 | 7 7 0 | | | | | | 0 |
| | 減額分に相当する 課税標準額 | 7 8 0 | | | | | | 0 |

| | | | | | | | |
|-----------|---|---|---|---|---|-----|---|
| 地方公共団体コード | | | | | | 表番号 | |
| 1 | 0 | 2 | 0 | 1 | 6 | 1 | 8 |

第18表 介在農地、介在山林及び市街化区域農地に関する調

都道府県名 群馬県

市町村名 前橋市

| 区 分 | 行 番 号 | | | (1) 地 積 | | | 行 番 号 | | | (4) 決 定 価 格 | | | (7) 単 位 当 たり 価 格 | | | |
|---------------|-------|-----------------------|---|---------------------|----------------------------------|-------------------------------------|--------|-----------|---|----------------|-----------------------------------|-----------------------------------|-------------------------|------------------------|--------|--------|
| | | | | 評 価 総 地 積 (㎡)(イ) | 法 定 免 税 点 未 満 の も の (㎡) 23 | 法 定 免 税 点 以 上 の も の (㎡) 34 45 | | | | 総 額 (千円)(ロ) | 法 定 免 税 点 未 満 の も の (千円) 23 | 法 定 免 税 点 以 上 の も の (千円) 34 | 平 均 価 格 (円/㎡) (イ) | 最 高 価 格 (円/㎡) 46 56 | | |
| | | | | | | | | | | | | | | | 9 | 12 |
| 介 在 田 | 0 | 1 | 0 | 124,007 | 2 | 124,005 | 0 | 1 | 1 | 2,529,145 | 19 | 2,529,126 | 20,395 | 48,700 | | |
| 介 在 畑 | 0 | 2 | 0 | 379,711 | 311 | 379,400 | 0 | 2 | 1 | 6,126,677 | 1,403 | 6,125,274 | 16,135 | 55,052 | | |
| 宅 地 介 在 山 林 | 0 | 3 | 0 | 6,605 | 0 | 6,605 | 0 | 3 | 1 | 192,475 | 0 | 192,475 | 29,141 | 43,290 | | |
| 農 地 等 介 在 山 林 | 0 | 4 | 0 | | 0 | | 0 | 4 | 1 | | 0 | | 0 | | | |
| 市 街 化 区 域 | 田 | 特 定 市 農 (平20以前参入分) | 0 | 5 | 0 | | 0 | | 0 | 5 | 1 | | 0 | | 0 | |
| | | 特 定 市 農 (平21以後参入分) | 0 | 6 | 0 | | 0 | | 0 | 6 | 1 | | 0 | | 0 | |
| | | 上 記 以 外 | 0 | 7 | 0 | 1,362,508 | 3,981 | 1,358,527 | 0 | 7 | 1 | 25,977,644 | 19,410 | 25,958,234 | 19,066 | 50,967 |
| | | 小 計 | 0 | 8 | 0 | 1,362,508 | 3,981 | 1,358,527 | 0 | 8 | 1 | 25,977,644 | 19,410 | 25,958,234 | 19,066 | 50,967 |
| 農 地 | 畑 | 特 定 市 農 (平20以前参入分) | 0 | 9 | 0 | | 0 | | 0 | 9 | 1 | | 0 | | 0 | |
| | | 特 定 市 農 (平21以後参入分) | 1 | 0 | 0 | | 0 | | 1 | 0 | 1 | | 0 | | 0 | |
| | | 上 記 以 外 | 1 | 1 | 0 | 1,982,671 | 7,537 | 1,975,134 | 1 | 1 | 1 | 46,850,620 | 112,270 | 46,738,350 | 23,630 | 53,659 |
| | | 小 計 | 1 | 2 | 0 | 1,982,671 | 7,537 | 1,975,134 | 1 | 2 | 1 | 46,850,620 | 112,270 | 46,738,350 | 23,630 | 53,659 |
| 農 地 | 計 | 特 定 市 農 (平20以前参入分) | 1 | 3 | 0 | 0 | 0 | 0 | 1 | 3 | 1 | 0 | 0 | 0 | 0 | |
| | | 特 定 市 農 (平21以後参入分) | 1 | 4 | 0 | 0 | 0 | 0 | 1 | 4 | 1 | 0 | 0 | 0 | 0 | |
| | | 上 記 以 外 | 1 | 5 | 0 | 3,345,179 | 11,518 | 3,333,661 | 1 | 5 | 1 | 72,828,264 | 131,680 | 72,696,584 | 21,771 | 53,659 |
| | | 計 | 1 | 6 | 0 | 3,345,179 | 11,518 | 3,333,661 | 1 | 6 | 1 | 72,828,264 | 131,680 | 72,696,584 | 21,771 | 53,659 |

| | | | | | | | |
|-------------|---|---|---|---|---|-------|---|
| 1 地方公共団体コード | | | | | | 7 表番号 | |
| 1 | 0 | 2 | 0 | 1 | 6 | 1 | 8 |

第18表 介在農地、介在山林及び市街化区域農地に関する調
(つづき)

都道府県名 群馬県

市町村名 前橋市

| 区 分 | 行 番 号 | | | (8) 課 税 標 準 額 | | | (11) 筆 数 | | | | | |
|-----------------------|-------|-----------------------|--|------------------|--------------------------------|---------------------------------|-----------------|--------------------------------|--------------------------------|-------|----|-------|
| | | | | (12) 総 額 (千円) | (9) 法定免税点 未 満 の も の (千円) | (10) 法定免税点 以 上 の も の (千円) | (11) 総 数 (筆) | (12) 法定免税点 未 満 の も の (筆) | (13) 法定免税点 以 上 の も の (筆) | | | |
| | | | | 9 | 12 | 23 | 34 | 45 | 54 | 63 | 71 | |
| 介 在 田 | | | | 0 | 1 | 2 | 1,753,361 | 12 | 1,753,349 | 351 | 2 | 349 |
| 介 在 畑 | | | | 0 | 2 | 2 | 4,259,709 | 971 | 4,258,738 | 1,036 | 7 | 1,029 |
| 宅 地 介 在 山 林 | | | | 0 | 3 | 2 | 134,609 | 0 | 134,609 | 16 | 0 | 16 |
| 農 地 等 介 在 山 林 | | | | 0 | 4 | 2 | | 0 | | | 0 | |
| 市 街 化 区 域 | 田 | 特 定 市 農 (平20以前参入分) | | 0 | 5 | 2 | | 0 | | | 0 | |
| | | 特 定 市 農 (平21以後参入分) | | 0 | 6 | 2 | | 0 | | | 0 | |
| | | 上 記 以 外 | | 0 | 7 | 2 | 7,944,763 | 2,705 | 7,942,058 | 2,168 | 25 | 2,143 |
| | | 小 計 | | 0 | 8 | 2 | 7,944,763 | 2,705 | 7,942,058 | 2,168 | 25 | 2,143 |
| 農 地 | 畑 | 特 定 市 農 (平20以前参入分) | | 0 | 9 | 2 | | 0 | | | 0 | |
| | | 特 定 市 農 (平21以後参入分) | | 1 | 0 | 2 | | 0 | | | 0 | |
| | | 上 記 以 外 | | 1 | 1 | 2 | 11,607,488 | 4,060 | 11,603,428 | 4,476 | 38 | 4,438 |
| | | 小 計 | | 1 | 2 | 2 | 11,607,488 | 4,060 | 11,603,428 | 4,476 | 38 | 4,438 |
| 農 地 | 計 | 特 定 市 農 (平20以前参入分) | | 1 | 3 | 2 | 0 | 0 | 0 | 0 | 0 | 0 |
| | | 特 定 市 農 (平21以後参入分) | | 1 | 4 | 2 | 0 | 0 | 0 | 0 | 0 | 0 |
| | | 上 記 以 外 | | 1 | 5 | 2 | 19,552,251 | 6,765 | 19,545,486 | 6,644 | 63 | 6,581 |
| | | 計 | | 1 | 6 | 2 | 19,552,251 | 6,765 | 19,545,486 | 6,644 | 63 | 6,581 |

| | | | | | | | |
|-------------|---|---|---|---|---|-------|---|
| 1 地方公共団体コード | | | | | | 7 表番号 | |
| 1 | 0 | 2 | 0 | 1 | 6 | 1 | 8 |

第18表 介在農地、介在山林及び市街化区域農地に関する調
(つづき)

都道府県名 群馬県

市町村名 前橋市

| 区 分 | 行 番 号 | | | (14) | (15) | (16) | (17) | (18) | (19) | | | |
|---------------|-----------------------|----|----|-------------|-------|--------------------|------------------------------|---------|-------|-----|--|--|
| | | | | 納 税 義 務 者 数 | | | 市街化区域農地に係る実数（法定免税点未満のものを含む。） | | | | | |
| | | | | 各 区 分 別 | 総 数 | 法定免税点 未 満 の も の | 法定免税点 以 上 の も の | 田 ・ 畑 別 | 適用区分別 | 全 体 | | |
| 9 | 12 | 21 | 30 | 39 | 48 | 57 | 66 | | | | | |
| 介 在 田 | 0 | 1 | 3 | 236 | 2 | 234 | | | | | | |
| 介 在 畑 | 0 | 2 | 3 | 809 | 7 | 802 | | | | | | |
| 宅 地 介 在 山 林 | 0 | 3 | 3 | 13 | 0 | 13 | | | | | | |
| 農 地 等 介 在 山 林 | 0 | 4 | 3 | | 0 | | | | | | | |
| 市 街 化 区 域 農 地 | 特 定 市 農 (平20以前参入分) | 0 | 5 | 3 | | 0 | | | | | | |
| | 特 定 市 農 (平21以後参入分) | 0 | 6 | 3 | | 0 | | | | | | |
| | 上 記 以 外 | 0 | 7 | 3 | 1,050 | 22 | 1,028 | | | | | |
| | | 0 | 8 | 3 | | | 1,050 | | | | | |
| 市 街 化 区 域 農 地 | 特 定 市 農 (平20以前参入分) | 0 | 9 | 3 | | 0 | | | | | | |
| | 特 定 市 農 (平21以後参入分) | 1 | 0 | 3 | | 0 | | | | | | |
| | 上 記 以 外 | 1 | 1 | 3 | 2,224 | 37 | 2,187 | | | | | |
| | | 1 | 2 | 3 | | | 2,224 | | | | | |
| 農 地 計 | 特 定 市 農 (平20以前参入分) | 1 | 3 | 3 | | | | | | | | |
| | 特 定 市 農 (平21以後参入分) | 1 | 4 | 3 | | | | | | | | |
| | 上 記 以 外 | 1 | 5 | 3 | | | 2,757 | | | | | |
| | | 1 | 6 | 3 | | | | 2,757 | | | | |

(注) 17～19列の各欄の数値は、14列の数値の単純合計数値ではない。

| | | | | | | | |
|-------------|---|---|---|---|---|-------|---|
| 1 地方公共団体コード | | | | | | 7 表番号 | |
| 1 | 0 | 2 | 0 | 1 | 6 | 1 | 9 |

第19表 負担調整措置等による軽減額に関する調

都道府県名 群馬県

市町村名 前橋市

| 区分 | 行番号 | 評価総地積 (㎡)(イ) | (1) (2) (3) (4) (5) (6) (7) (8) (9) | | | 行番号 | 軽減額 (千円) | | | 軽減額合計 (千円) (ハ)+(ホ)+ (ヘ)+(ト) | 提示平均価額 (円/㎡) 又は (円/千㎡) (ウ) | 単位当たり 平均価格 (円/㎡) (ロ)/(イ) (エ) | |
|----------------------------|----------------------------------|-----------------|-------------------------------------|-------------------------------|-----------------------|---------------|-------------------------|------------------------|----------------------------|--------------------------------------|--|--|--------|
| | | | 総額 (ロ) | 法定免税点 未満のもの (ロ)-(ニ) (ハ) | 法定免税点 以上のもの (ニ) | | 課税標準の 特例によるもの (ホ) | 負担調整措 置によるもの (ヘ) | 特定市街化区 域農地に係る もの (ト) | | | | |
| 評 点 式 評 価 法 | 一般田 | 0 1 0 | 39,622,432 | 5,268,543 | 123,960 | 5,144,583 | 0 1 1 | | 15,427 | | 139,387 | 133,280 | 133 |
| | 一般畑 | 0 2 0 | 55,288,803 | 3,301,307 | 231,958 | 3,069,349 | 0 2 1 | | 19,230 | | 251,188 | 59,708 | 60 |
| | 宅地 (宅地A・Bを除く) | 0 3 0 | 58,894,986 | 1,529,616,816 | 1,550,711 | 1,528,066,105 | 0 3 1 | 834,441,860 | 145,587,221 | | 981,579,792 | 25,903 | 25,972 |
| | 一般山林 | 0 4 0 | 14,545,702 | 356,667 | 78,966 | 277,701 | 0 4 1 | | 865 | | 79,831 | 24,882 | 25 |
| | 小計 | 0 5 0 | 168,351,923 | 1,538,543,333 | 1,985,595 | 1,536,557,738 | 0 5 1 | 834,441,860 | 145,622,743 | | 982,050,198 | | 9,139 |
| そ の 他 | 宅地A (農用地施設 用地・農地+造成 費) | 0 6 0 | 2,023,180 | 4,582,241 | 277 | 4,581,964 | 0 6 1 | | 1,509,467 | | 1,509,744 | | 2,265 |
| | 宅地B (生産緑地地 区内の宅地・農地等 +造成費) | 0 7 0 | | | 0 | | 0 7 1 | | | | 0 | | 0 |
| | 一般市街化区域農地 | 0 8 0 | 3,345,179 | 72,828,264 | 131,680 | 72,696,584 | 0 8 1 | 48,464,389 | 4,686,709 | | 53,282,778 | | 21,771 |
| | 上記以外の 地目の計 | 0 9 0 | 9,548,987 | 85,075,000 | 67,001 | 85,007,999 | 0 9 1 | 38,965 | 25,775,252 | | 25,881,218 | | 8,909 |
| 小計 | 1 0 0 | 14,917,346 | 162,485,505 | 198,958 | 162,286,547 | 1 0 1 | 48,503,354 | 31,971,428 | 0 | 80,673,740 | | 10,892 | |
| 合計 | 1 1 0 | 183,269,269 | 1,701,028,838 | 2,184,553 | 1,698,844,285 | 1 1 1 | 882,945,214 | 177,594,171 | 0 | 1,062,723,938 | | 9,282 | |

(注) 1. 「宅地A」欄には、固定資産評価基準第1章第3節四に基づくもの(ただし書に基づくものは、「評点式評価法・宅地」欄に計上すること)を計上すること。


2. 「宅地B」欄には、固定資産評価基準第1章第3節五に基づくもの(ただし書に基づくものは、「評点式評価法・宅地」欄に計上すること)を計上すること。

| | | | | | | | |
|-------------|---|---|---|---|---|-----|---|
| 1 地方公共団体コード | | | | | | 表番号 | |
| 1 | 0 | 2 | 0 | 1 | 6 | 7 | 8 |
| 1 | 0 | 2 | 0 | 1 | 6 | 2 | 0 |

第20表 平成25年度に新たに法定免税点以上
になる見込みの土地に関する調

都道府県名 群馬県

市町村名 前橋市



| 行番号 9 | (1) | | | (2) | | (3) | | (4) | | 1人当たり課税標準額 | |
|----------|--------------|---|--------|--------------------------------|-------|--------------------------------------|---------|---------------------|--|-------------------------|-------------------------|
| | 地積 12 (㎡) | | | 平成25年度分 課税標準額 24 (千円)(イ) | | (イ)に係る平成24年 度分課税標準額 37 (千円)(ロ) | | 納税義務者数 50 (人)(ハ) | | | |
| | | | | | | | | | | (イ) ―― (ハ) (円)(ニ) | (ロ) ―― (ハ) (円)(ホ) |
| 0 | 1 | 0 | 13,399 | 8,007 | 7,587 | 26 | 307,962 | 291,808 | | | |

家屋に関する概要調書等報告書

平成24年度 家屋に関する概要調書等報告書

都道府県名 群馬県

市町村名 前橋市

| | | | | | | |
|-----------|--|---|---|---|---|------------------|
| 地方公共団体コード | 1 ¹ | 0 | 2 | 0 | 1 | 6 ⁶ |
| 表番号・行番号 | 7 ⁷ | 0 | 0 | 0 | 0 | 0 ¹¹ |
| 市町村判別コード | 特定市・・・・・・・・・・1 特定市以外の市町村・・・・・・・・・・2 | | | | | 12 ¹² |
| 団体区分コード | 13 ¹³ | | | | | 2 ¹⁶ |

(注)自動的に付与される。

| | | | | | | | |
|-----------|---|---|---|---|---|-----|---|
| 地方公共団体コード | | | | | | 表番号 | |
| 1 | 0 | 2 | 0 | 1 | 6 | 7 | 2 |
| | | | | | | | 1 |

第21表 納税義務者数に関する調

都道府県名

群馬県

市町村名

前橋市

| 区分 個人・法人の別 | 行番号 | (1) | (2) | (3) |
|---------------|------------|---------------|-------------------|-------------------|
| | | 総数 (人) | 法定免税点未満 のもの(人) | 法定免税点以上 のもの(人) |
| 個人 | 9 0 1 0 | 12 108,001 | 20 7,830 | 27 100,171 |
| 法人 | | 35 4,398 | 43 201 | 50 4,197 |
| 計 | | 58 112,399 | 66 8,031 | 73 104,368 |

| | | | | | | | |
|-----------|---|---|---|---|---|-----|---|
| 地方公共団体コード | | | | | | 表番号 | |
| 1 | 0 | 2 | 0 | 1 | 6 | 7 | 2 |

第22表 総括表

都道府県名 群馬県

市町村名 前橋市

| 区 分 | | (1) | | (2) | | (3) | |
|-------|------------|--------|--------|-----------------|--------------------|---------------------|--------------|
| | | 行 番 号 | 棟 数 | 床 面 積 (㎡) | 決 定 価 格 (千円) | 単 位 当 たり 価 格 (円) | |
| 木造 | 総 数 | 9 0 | 1 0 | 12 ア 123,548 | 20 エ 12,819,505 | 31 キ 278,588,472 | 42 21,732 |
| | 法定免税点未満のもの | 0 | 2 | イ 9,562 | オ 412,035 | ク 543,741 | 1,320 |
| | 法定免税点以上のもの | 0 | 3 | ウ 113,986 | カ 12,407,470 | ケ 278,044,731 | 22,409 |
| 木造以外 | 総 数 | 0 | 4 | コ 40,622 | ス 10,914,462 | タ 409,959,736 | 37,561 |
| | 法定免税点未満のもの | 0 | 5 | サ 989 | セ 38,726 | チ 73,878 | 1,908 |
| | 法定免税点以上のもの | 0 | 6 | シ 39,633 | ソ 10,875,736 | ツ 409,885,858 | 37,688 |
| 計 | 総 数 | 0 | 7 | 164,170 | 23,733,967 | 688,548,208 | 29,011 |
| | 法定免税点未満のもの | 0 | 8 | 10,551 | 450,761 | 617,619 | 1,370 |
| | 法定免税点以上のもの | 0 | 9 | 153,619 | 23,283,206 | テ 687,930,589 | 29,546 |
| 非課税家屋 | | 1 | 0 | 1,274 | 909,637 | | |

(参考)

| | |
|---------|-----------|
| 実際免税点の額 | 200,000 円 |
|---------|-----------|

| | | | | | | | | |
|-----------|---|---|---|---|-----|---|---|---|
| 地方公共団体コード | | | | | 表番号 | | | |
| 1 | 0 | 2 | 0 | 1 | 6 | 7 | 2 | 3 |

第23表 所有者区分による家屋に関する調

都道府県名

群馬県

市町村名

前橋市

| 区 分 | 行 番 号 | (1) 個 人 が 所 有 す る 家 屋 | | | | (5) 法 人 が 所 有 す る 家 屋 | | |
|---------|------------------------|-----------------------|--------------|-----------------|-------------------|-----------------------|---------|--------------|
| | | 棟 数 | 床 面 積 (㎡) | 決 定 価 格 (千円) | 課 税 標 準 額 (千円) | 単 位 当 たり 価 格 (円) | 棟 数 | 床 面 積 (㎡) |
| 木 造 | 総 数 | 90 | 120,212 | 2012,359,027 | 30270,290,633 | 42270,289,371 | 543,336 | 62460,478 |
| | 法 定 免 税 点 未 満 の も の | 0 | 9,379 | 404,577 | 530,920 | 530,920 | 183 | 7,458 |
| | 法 定 免 税 点 以 上 の も の | 0 | 110,833 | 11,954,450 | 269,759,713 | 269,758,451 | 3,153 | 453,020 |
| 木 造 以 外 | 総 数 | 0 | 32,113 | 5,090,755 | 169,953,657 | 169,953,492 | 8,509 | 5,823,707 |
| | 法 定 免 税 点 未 満 の も の | 0 | 945 | 37,432 | 69,290 | 69,290 | 44 | 1,294 |
| | 法 定 免 税 点 以 上 の も の | 0 | 31,168 | 5,053,323 | 169,884,367 | 169,884,202 | 8,465 | 5,822,413 |
| 計 | 総 数 | 0 | 152,325 | 17,449,782 | 440,244,290 | 440,242,863 | 11,845 | 6,284,185 |
| | 法 定 免 税 点 未 満 の も の | 0 | 10,324 | 442,009 | 600,210 | 600,210 | 227 | 8,752 |
| | 法 定 免 税 点 以 上 の も の | 0 | 142,001 | 17,007,773 | 439,644,080 | 439,642,653 | 11,618 | 6,275,433 |

| 区 分 | 行 番 号 | (7) 法 人 が 所 有 す る 家 屋 | | | (9) 合 計 | | | | | |
|---------|------------------------|-----------------------|-------------------|---------------------|---------|--------------|-----------------|-------------------|---------------------|----------|
| | | 決 定 価 格 (千円) | 課 税 標 準 額 (千円) | 単 位 当 たり 価 格 (円) | 棟 数 | 床 面 積 (㎡) | 決 定 価 格 (千円) | 課 税 標 準 額 (千円) | 単 位 当 たり 価 格 (円) | |
| 木 造 | 総 数 | 90 | 8,297,839 | 248,296,931 | 18,020 | 36123,548 | 4412,819,505 | 54278,588,472 | 66278,586,302 | 7721,732 |
| | 法 定 免 税 点 未 満 の も の | 0 | 12,821 | 12,821 | 1,719 | 9,562 | 412,035 | 543,741 | 543,741 | 1,320 |
| | 法 定 免 税 点 以 上 の も の | 0 | 8,285,018 | 8,284,110 | 18,288 | 113,986 | 12,407,470 | 278,044,731 | 278,042,561 | 22,409 |
| 木 造 以 外 | 総 数 | 0 | 240,006,079 | 238,749,305 | 41,212 | 40,622 | 10,914,462 | 409,959,736 | 408,702,797 | 37,561 |
| | 法 定 免 税 点 未 満 の も の | 0 | 4,588 | 4,588 | 3,546 | 989 | 38,726 | 73,878 | 73,878 | 1,908 |
| | 法 定 免 税 点 以 上 の も の | 0 | 240,001,491 | 238,744,717 | 41,220 | 39,633 | 10,875,736 | 409,885,858 | 408,628,919 | 37,688 |
| 計 | 総 数 | 0 | 248,303,918 | 247,046,236 | 39,513 | 164,170 | 23,733,967 | 688,548,208 | 687,289,099 | 29,011 |
| | 法 定 免 税 点 未 満 の も の | 0 | 17,409 | 17,409 | 1,989 | 10,551 | 450,761 | 617,619 | 617,619 | 1,370 |
| | 法 定 免 税 点 以 上 の も の | 0 | 248,286,509 | 247,028,827 | 39,565 | 153,619 | 23,283,206 | 687,930,589 | 686,671,480 | 29,546 |

| | | | | | | | |
|-----------|---|---|---|---|---|-----|---|
| 地方公共団体コード | | | | | | 表番号 | |
| 1 | 0 | 2 | 0 | 1 | 6 | 7 | 8 |
| | | | | | | 2 | 4 |

第24表 木造家屋に関する調(その1)

都道府県名 群馬県

市町村名 前橋市

| 区分 家屋の種類 | 行番号 | | | (1) 棟数 | | |
|-------------|-------------------|----|----|---------|-------|---------|
| | 9 | 10 | 11 | 12 | 22 | 32 |
| 専用住宅 | 0 | 1 | 0 | 84,024 | 2,587 | 81,437 |
| 共同住宅・寄宿舍 | 0 | 2 | 0 | 2,046 | 4 | 2,042 |
| 併用住宅 | 0 | 3 | 0 | 4,704 | 318 | 4,386 |
| | 0 | 4 | 0 | 4,704 | 318 | 4,386 |
| | 計(棟数については1の数値を記入) | | | 4,704 | 318 | 4,386 |
| 農家住宅 | 0 | 6 | 0 | 4,030 | 1,126 | 2,904 |
| 旅館・料亭・ホテル | 0 | 7 | 0 | 270 | 4 | 266 |
| 事務所・銀行・店舗 | 0 | 8 | 0 | 2,382 | 65 | 2,317 |
| 劇場・病院 | 0 | 9 | 0 | 90 | 0 | 90 |
| 公衆浴場 | 1 | 0 | 0 | 9 | 3 | 6 |
| 工場・倉庫 | 1 | 1 | 0 | 664 | 54 | 610 |
| 土蔵 | 1 | 2 | 0 | 1,582 | 333 | 1,249 |
| 附属家 | 1 | 3 | 0 | 23,747 | 5,068 | 18,679 |
| 合計 | 1 | 4 | 0 | 123,548 | 9,562 | 113,986 |

| | | | | | | | |
|-----------|---|---|---|---|---|-----|---|
| 地方公共団体コード | | | | | | 表番号 | |
| 1 | 0 | 2 | 0 | 1 | 6 | 7 | 8 |

第24表 木造家屋に関する調(その2)

都道府県名

群馬県

市町村名

前橋市

| 区分 家屋の種類 | 行番号 | | | (4) | (5) | (6) | (7) | (8) | (9) | 単位当たり価格 | | | |
|-------------|---------|---------|---------|---------------|---------------------------|---------------------------|-------------------------|----------------------------|----------------------------|---------------------------|----------------------|-------|--------|
| | | | | 床面積 | | | 決定価格 | | | (二) | (ホ) | (へ) | |
| | | | | 総数 (㎡) (イ) | 法定免税点 未満のもの (㎡) (ロ) | 法定免税点 以上のもの (㎡) (ハ) | 総額 (千円) (ニ) | 法定免税点 未満のもの (千円) (ホ) | 法定免税点 以上のもの (千円) (ヘ) | (イ) | (ロ) | (ハ) | |
| | (円) (ト) | (円) (チ) | (円) (リ) | | | | | | | | | | |
| 専用住宅 | 9 | 0 | 1 | 1 | ¹² a 9,397,141 | ²³ 112,531 | ³⁴ 9,284,610 | ⁴⁵ 243,980,649 | ⁵⁶ 216,645 | ⁶⁷ 243,764,004 | ⁷⁷ 25,963 | 1,925 | 26,255 |
| 共同住宅・寄宿舎 | 0 | 2 | 1 | 1 | b 469,221 | 432 | 468,789 | 11,669,692 | 583 | 11,669,109 | 24,870 | 1,350 | 24,892 |
| 併用住宅 | 0 | 3 | 1 | 住宅部分1 | 369,747 | 10,897 | 358,850 | 6,160,694 | 16,975 | 6,143,719 | 16,662 | 1,558 | 17,121 |
| | | | | その他の用の部分2 | 223,437 | 8,346 | 215,091 | 3,211,264 | 13,336 | 3,197,928 | 14,372 | 1,598 | 14,868 |
| | | | | (1 + 2) 計 | c 593,184 | 19,243 | 573,941 | 9,371,958 | 30,311 | 9,341,647 | 15,799 | 1,575 | 16,276 |
| 農家住宅 | 0 | 6 | 1 | 1 | d 564,210 | 97,842 | 466,368 | 956,975 | 75,031 | 881,944 | 1,696 | 767 | 1,891 |
| 旅館・料亭・ホテル | 0 | 7 | 1 | 1 | e 22,568 | 441 | 22,127 | 272,272 | 499 | 271,773 | 12,065 | 1,132 | 12,282 |
| 事務所・銀行・店舗 | 0 | 8 | 1 | 1 | f 262,293 | 2,314 | 259,979 | 6,345,705 | 6,510 | 6,339,195 | 24,193 | 2,813 | 24,383 |
| 劇場・病院 | 0 | 9 | 1 | 1 | g 15,411 | 0 | 15,411 | 345,748 | 0 | 345,748 | 22,435 | 0 | 22,435 |
| 公衆浴場 | 1 | 0 | 1 | 1 | h 1,125 | 198 | 927 | 1,996 | 179 | 1,817 | 1,774 | 904 | 1,960 |
| 工場・倉庫 | 1 | 1 | 1 | 1 | i 109,317 | 3,535 | 105,782 | 657,238 | 4,183 | 653,055 | 6,012 | 1,183 | 6,174 |
| 土蔵 | 1 | 2 | 1 | 1 | j 70,156 | 13,068 | 57,088 | 125,619 | 21,960 | 103,659 | 1,791 | 1,680 | 1,816 |
| 附属家 | 1 | 3 | 1 | 1 | k 1,314,879 | 162,431 | 1,152,448 | 4,860,620 | 187,840 | 4,672,780 | 3,697 | 1,156 | 4,055 |
| 合計 | 1 | 4 | 1 | 1 | エ 12,819,505 | オ 412,035 | カ 12,407,470 | キ 278,588,472 | ク 543,741 | ケ 278,044,731 | 21,732 | 1,320 | 22,409 |

| | | | | | | | |
|-----------|---|---|---|---|---|-----|---|
| 地方公共団体コード | | | | | | 表番号 | |
| 1 | 0 | 2 | 0 | 1 | 6 | 7 | 5 |

第25表 木造以外の家屋に関する調
(1)事務所、店舗、百貨店、銀行

都道府県名

群馬県

市町村名

前橋市

| 区分 構造別 | 行番号 | | 棟数 | | | | | | |
|---------------------|-----|---|--------|------------|----------------|------------|----------------|------------|-----|
| | | | (1) 総数 | | (2) 法定免税点未満のもの | | (3) 法定免税点以上のもの | | |
| | | | 棟数 | 主たる用途以外の棟数 | 棟数 | 主たる用途以外の棟数 | 棟数 | 主たる用途以外の棟数 | |
| 鉄骨鉄筋コンクリート造 | 9 | 0 | 12 | 19 | 26 | 33 | 40 | 47 | 53 |
| 鉄筋コンクリート造 | 0 | 2 | 0 | 7 | 0 | 0 | 380 | 7 | 7 |
| 鉄骨造 | 0 | 3 | 0 | 119 | 0 | 0 | 2,886 | 119 | 119 |
| 軽量鉄骨造 | 0 | 4 | 0 | 7 | 14 | 0 | 642 | 7 | 7 |
| れんが造 コンクリートブロック造 | 0 | 5 | 0 | 117 | 1 | 0 | 116 | | |
| その他 | 0 | 6 | 0 | | 0 | 0 | | | |
| 計 | 0 | 7 | 0 | 134 | 15 | 0 | 4,096 | 134 | 134 |

| 区分 構造別 | 行番号 | | 床面積 | | | 決定価格 | | | 単位当たり価格 | | | |
|---------------------|-----|---|---------------|-----------------------|-----------------------|----------------|------------------------|------------------------|-------------|--------|-------|--------|
| | | | 総数 (㎡) (イ) | 法定免税点未満のもの (㎡) (ロ) | 法定免税点以上のもの (㎡) (ハ) | 総額 (千円) (ニ) | 法定免税点未満のもの (千円) (ホ) | 法定免税点以上のもの (千円) (ヘ) | (ニ) | (ホ) | (ヘ) | |
| | | | | | | | | | (イ) | (ロ) | (ハ) | |
| 鉄骨鉄筋コンクリート造 | 9 | 0 | 12 | 23 | 34 | 45 | 56 | 67 | 77 | 96,816 | 0 | 96,816 |
| 鉄筋コンクリート造 | 0 | 2 | 1 | イ | 0 | 363,412 | 22,727,780 | 0 | 22,727,780 | 62,540 | 0 | 62,540 |
| 鉄骨造 | 0 | 3 | 1 | ウ | 0 | 1,665,711 | 87,450,235 | 0 | 87,450,235 | 52,500 | 0 | 52,500 |
| 軽量鉄骨造 | 0 | 4 | 1 | エ | 340 | 66,647 | 1,763,055 | 1,843 | 1,761,212 | 26,319 | 5,421 | 26,426 |
| れんが造 コンクリートブロック造 | 0 | 5 | 1 | オ | 41 | 11,865 | 207,766 | 207 | 207,559 | 17,451 | 5,049 | 17,493 |
| その他 | 0 | 6 | 1 | カ | 0 | | | 0 | | 0 | 0 | 0 |
| 計 | 0 | 7 | 1 | | 381 | 2,438,316 | 144,163,999 | 2,050 | 144,161,949 | 59,115 | 5,381 | 59,124 |

| | | | | | | | |
|-----------|---|---|---|---|---|-----|---|
| 地方公共団体コード | | | | | | 表番号 | |
| 1 | 0 | 2 | 0 | 1 | 6 | 7 | 8 |
| | | | | | | 2 | 6 |

第26表 木造以外の家屋に関する調
(2)住宅、アパート

都道府県名

群馬県

市町村名

前橋市

| 区分 構造別 | 行番号 | | | 棟数 | | | | | | | | | | | | |
|---------------------|-----|---|---|--------|------------|----------------|------------|----------------|------------|---|----|---|--------|-----|----|----|
| | | | | (1) 総数 | | (2) 法定免税点未満のもの | | (3) 法定免税点以上のもの | | | | | | | | |
| | | | | 棟数 | 主たる用途以外の棟数 | 棟数 | 主たる用途以外の棟数 | 棟数 | 主たる用途以外の棟数 | | | | | | | |
| 鉄骨鉄筋コンクリート造 | 9 | 0 | 1 | 0 | 12 | 57 | 19 | 1 | 26 | 0 | 33 | 0 | 40 | 57 | 47 | 53 |
| 鉄筋コンクリート造 | 0 | 2 | 0 | 0 | 1,677 | 34 | | | 2 | 0 | | | 1,675 | 34 | | |
| 鉄骨造 | 0 | 3 | 0 | 0 | 3,677 | 246 | | | 0 | 0 | | | 3,677 | 246 | | |
| 軽量鉄骨造 | 0 | 4 | 0 | 0 | 10,556 | 58 | | | 7 | 0 | | | 10,549 | 58 | | |
| れんが造 コンクリートブロック造 | 0 | 5 | 0 | 0 | 2,203 | 1 | | | 42 | 0 | | | 2,161 | 1 | | |
| その他 | 0 | 6 | 0 | 0 | 89 | 2 | | | 0 | 0 | | | 89 | 2 | | |
| 計 | 0 | 7 | 0 | 0 | 18,259 | 342 | | | 51 | 0 | | | 18,208 | 342 | | |

| 区分 構造別 | 行番号 | | | 床面積 | | | 決定価格 | | | 単位当たり価格 | | | | | | | | | | | |
|---------------------|-----|---|---|---------|------------|------------|----------|------------|------------|------------|------------|-------------|----|-------|----|-------------|----|--------|---|--------|--------|
| | | | | 総数 | 法定免税点未満のもの | 法定免税点以上のもの | 総額 | 法定免税点未満のもの | 法定免税点以上のもの | (ニ) (イ) | (ホ) (ロ) | (ヘ) (ハ) | | | | | | | | | |
| | | | | (㎡) (イ) | (㎡) (ロ) | (㎡) (ハ) | (千円) (ニ) | (千円) (ホ) | (千円) (ヘ) | (円) (ト) | (円) (チ) | (円) (リ) | | | | | | | | | |
| 鉄骨鉄筋コンクリート造 | 9 | 0 | 1 | 1 | 12キ | 163,251 | 23 | 0 | 34 | 163,251 | 45 | 10,072,215 | 56 | 0 | 67 | 10,072,215 | 77 | 61,698 | 0 | 61,698 | |
| 鉄筋コンクリート造 | 0 | 2 | 0 | 1 | ク | 932,267 | | 139 | | 932,128 | | 52,492,290 | | 204 | | 52,492,086 | | 56,306 | | 1,468 | 56,314 |
| 鉄骨造 | 0 | 3 | 0 | 1 | ケ | 986,839 | | 0 | | 986,839 | | 38,426,010 | | 0 | | 38,426,010 | | 38,938 | | 0 | 38,938 |
| 軽量鉄骨造 | 0 | 4 | 0 | 1 | コ | 1,548,863 | | 160 | | 1,548,703 | | 59,479,482 | | 1,313 | | 59,478,169 | | 38,402 | | 8,206 | 38,405 |
| れんが造 コンクリートブロック造 | 0 | 5 | 0 | 1 | サ | 184,247 | | 1,617 | | 182,630 | | 2,923,236 | | 4,344 | | 2,918,892 | | 15,866 | | 2,686 | 15,983 |
| その他 | 0 | 6 | 0 | 1 | シ | 12,511 | | 0 | | 12,511 | | 520,288 | | 0 | | 520,288 | | 41,586 | | 0 | 41,586 |
| 計 | 0 | 7 | 0 | 1 | | 3,827,978 | | 1,916 | | 3,826,062 | | 163,913,521 | | 5,861 | | 163,907,660 | | 42,820 | | 3,059 | 42,840 |

| | | | | | | | |
|-----------|---|---|---|---|---|-----|---|
| 地方公共団体コード | | | | | | 表番号 | |
| 1 | 0 | 2 | 0 | 1 | 6 | 7 | 8 |

第27表 木造以外の家屋に関する調
(3)病院、ホテル

都道府県名

群馬県

市町村名

前橋市

| 区分 構造別 | 行番号 | | | (1) (2) (3) (4) (5) (6) | | | | | | | | | | | | |
|---------------------|-----|---|---|-------------------------|------------|------------|------------|------------|------------|---|-----|---|----|---|----|----|
| | | | | 棟数 | | 法定免税点未満のもの | | 法定免税点以上のもの | | | | | | | | |
| | | | | 棟数 | 主たる用途以外の棟数 | 棟数 | 主たる用途以外の棟数 | 棟数 | 主たる用途以外の棟数 | | | | | | | |
| 鉄骨鉄筋コンクリート造 | 9 | 0 | 1 | 0 | 12 | 9 | 19 | 0 | 26 | 0 | 33 | 0 | 40 | 9 | 47 | 53 |
| 鉄筋コンクリート造 | 0 | 2 | 0 | | 81 | 2 | | 0 | 0 | 0 | 81 | 2 | | | | |
| 鉄骨造 | 0 | 3 | 0 | | 95 | 2 | | 0 | 0 | 0 | 95 | 2 | | | | |
| 軽量鉄骨造 | 0 | 4 | 0 | | 7 | | | 0 | 0 | 0 | 7 | | | | | |
| れんが造 コンクリートブロック造 | 0 | 5 | 0 | | 17 | | | 0 | 0 | 0 | 17 | | | | | |
| その他 | 0 | 6 | 0 | | | | | 0 | 0 | 0 | | | | | | |
| 計 | 0 | 7 | 0 | | 209 | 4 | | 0 | 0 | 0 | 209 | 4 | | | | |

| 区分 構造別 | 行番号 | | | (7) (8) (9) | | | (10) (11) (12) | | | 単位当たり価格 | | | | | | | | | | | |
|---------------------|-----|---|---|---------------|---------------------------|---------------------------|----------------|----------------------------|----------------------------|---------|-----|------------|----|---|----|------------|----|--------|---|--------|---|
| | | | | 床面積 | | | 決定価格 | | | (ニ) | (ホ) | (ヘ) | | | | | | | | | |
| | | | | 総数 (㎡) (イ) | 法定免税点 未満のもの (㎡) (ロ) | 法定免税点 以上のもの (㎡) (ハ) | 総額 (千円) (ニ) | 法定免税点 未満のもの (千円) (ホ) | 法定免税点 以上のもの (千円) (ヘ) | (イ) | (ロ) | (ハ) | | | | | | | | | |
| 鉄骨鉄筋コンクリート造 | 9 | 0 | 1 | 1 | 12 ^ス | 62,075 | 23 | 0 | 34 | 62,075 | 45 | 4,778,643 | 56 | 0 | 67 | 4,778,643 | 77 | 76,982 | 0 | 76,982 | |
| 鉄筋コンクリート造 | 0 | 2 | 1 | | セ | 121,601 | | 0 | | 121,601 | | 9,798,117 | | 0 | | 9,798,117 | | 80,576 | 0 | 80,576 | |
| 鉄骨造 | 0 | 3 | 1 | | ソ | 82,298 | | 0 | | 82,298 | | 5,718,266 | | 0 | | 5,718,266 | | 69,482 | 0 | 69,482 | |
| 軽量鉄骨造 | 0 | 4 | 1 | | タ | 1,328 | | 0 | | 1,328 | | 45,260 | | 0 | | 45,260 | | 34,081 | 0 | 34,081 | |
| れんが造 コンクリートブロック造 | 0 | 5 | 1 | | チ | 3,076 | | 0 | | 3,076 | | 56,601 | | 0 | | 56,601 | | 18,401 | 0 | 18,401 | |
| その他 | 0 | 6 | 1 | | ツ | | | 0 | | | | | | 0 | | | | 0 | 0 | 0 | 0 |
| 計 | 0 | 7 | 1 | | | 270,378 | | 0 | | 270,378 | | 20,396,887 | | 0 | | 20,396,887 | | 75,438 | 0 | 75,438 | |

| | | | | | | | |
|-----------|---|---|---|---|---|-----|---|
| 地方公共団体コード | | | | | | 表番号 | |
| 1 | 0 | 2 | 0 | 1 | 6 | 7 | 8 |

第28表 木造以外の家屋に関する調
(4)工場、倉庫、市場

都道府県名 群馬県

市町村名 前橋市

| 区分 構造別 | 行番号 | | | (1) (2) (3) (4) (5) (6) | | | | | | | | | | |
|---------------------|-----|---|---|-------------------------|------------|------------|------------|------------|------------|---|-------|----|----|----|
| | | | | 棟数 | | 法定免税点未満のもの | | 法定免税点以上のもの | | | | | | |
| | | | | 棟数 | 主たる用途以外の棟数 | 棟数 | 主たる用途以外の棟数 | 棟数 | 主たる用途以外の棟数 | | | | | |
| 鉄骨鉄筋コンクリート造 | 9 | 0 | 1 | 0 | 12 | 13 | 19 | 0 | 33 | 0 | 40 | 13 | 47 | 53 |
| 鉄筋コンクリート造 | 0 | 2 | 0 | | 85 | | | 0 | 0 | | 85 | | | |
| 鉄骨造 | 0 | 3 | 0 | | 3,668 | 64 | | 0 | 0 | | 3,668 | 64 | | |
| 軽量鉄骨造 | 0 | 4 | 0 | | 1,126 | 3 | | 23 | 0 | | 1,103 | 3 | | |
| れんが造 コンクリートブロック造 | 0 | 5 | 0 | | 257 | | | 3 | 0 | | 254 | | | |
| その他 | 0 | 6 | 0 | | | | | 0 | 0 | | | | | |
| 計 | 0 | 7 | 0 | | 5,149 | 67 | | 26 | 0 | | 5,123 | 67 | | |

| 区分 構造別 | 行番号 | | | (7) (8) (9) | | | (10) (11) (12) | | | 単位当たり価格 | | | | | | | | | | |
|---------------------|-----|---|---|---------------|---------------------------|---------------------------|----------------|----------------------------|----------------------------|-----------|---------|------------|----|-------|----|------------|----|--------|-------|--------|
| | | | | 床面積 | | | 決定価格 | | | (イ) | (ホ) | (ハ) | | | | | | | | |
| | | | | 総数 (㎡) (イ) | 法定免税点 未満のもの (㎡) (ロ) | 法定免税点 以上のもの (㎡) (ハ) | 総額 (千円) (ニ) | 法定免税点 未満のもの (千円) (ホ) | 法定免税点 以上のもの (千円) (ヘ) | (円) (ト) | (円) (チ) | (円) (リ) | | | | | | | | |
| 鉄骨鉄筋コンクリート造 | 9 | 0 | 1 | 1 | 12 | 71,734 | 23 | 0 | 34 | 71,734 | 45 | 4,080,555 | 56 | 0 | 67 | 4,080,555 | 77 | 56,885 | 0 | 56,885 |
| 鉄筋コンクリート造 | 0 | 2 | 1 | | ト | 78,092 | | 0 | | 78,092 | | 2,388,280 | | 0 | | 2,388,280 | | 30,583 | 0 | 30,583 |
| 鉄骨造 | 0 | 3 | 1 | | ナ | 2,729,749 | | 0 | | 2,729,749 | | 61,110,791 | | 0 | | 61,110,791 | | 22,387 | 0 | 22,387 |
| 軽量鉄骨造 | 0 | 4 | 1 | | ニ | 200,897 | | 1,159 | | 199,738 | | 1,193,046 | | 3,378 | | 1,189,668 | | 5,939 | 2,915 | 5,956 |
| れんが造 コンクリートブロック造 | 0 | 5 | 1 | | ヌ | 21,026 | | 69 | | 20,957 | | 179,777 | | 241 | | 179,536 | | 8,550 | 3,493 | 8,567 |
| その他 | 0 | 6 | 1 | | ネ | | | 0 | | | | | | 0 | | | | 0 | 0 | 0 |
| 計 | 0 | 7 | 1 | | | 3,101,498 | | 1,228 | | 3,100,270 | | 68,952,449 | | 3,619 | | 68,948,830 | | 22,232 | 2,947 | 22,240 |

| | | | | | | | |
|-----------|---|---|---|---|---|-----|---|
| 地方公共団体コード | | | | | | 表番号 | |
| 1 | 0 | 2 | 0 | 1 | 6 | 7 | 8 |
| 1 | | | | | | 2 | 9 |

第29表 木造以外の家屋に関する調
(5)その他

都道府県名

群馬県

市町村名

前橋市

| 区分 構造別 | 行番号 | | (1) (2) (3) (4) (5) (6) | | | | | | | | |
|---------------------|-----|----|-------------------------|--------|------------|----|------------|---|----|--------|----|
| | | | 棟数 | | | | | | | | |
| | | | 総数 | | 法定免税点未満のもの | | 法定免税点以上のもの | | | | |
| | | 棟数 | 主たる用途以外の棟数 | 棟数 | 主たる用途以外の棟数 | 棟数 | 主たる用途以外の棟数 | | | | |
| 鉄骨鉄筋コンクリート造 | 9 | 0 | 12 | 18 | 26 | 0 | 33 | 0 | 40 | 18 | 53 |
| 鉄筋コンクリート造 | 0 | 2 | 0 | 266 | | | 1 | 0 | | 265 | |
| 鉄骨造 | 0 | 3 | 0 | 2,757 | 12 | | 15 | 0 | | 2,742 | 12 |
| 軽量鉄骨造 | 0 | 4 | 0 | 7,160 | 1 | | 681 | 0 | | 6,479 | 1 |
| れんが造 コンクリートブロック造 | 0 | 5 | 0 | 2,693 | | | 200 | 0 | | 2,493 | |
| その他 | 0 | 6 | 0 | | | | 0 | 0 | | | |
| 計 | 0 | 7 | 0 | 12,894 | 13 | | 897 | 0 | | 11,997 | 13 |

| 区分 構造別 | 行番号 | | (7) (8) (9) | | | (10) (11) (12) | | | 単位当たり価格 | | | | | | | | | | |
|---------------------|-----|---|---------------|---------------------------|---------------------------|----------------|----------------------------|----------------------------|------------|---------|---------|------------|--------|--------|---------|----|--------|---|--------|
| | | | 床面積 | | | 決定価格 | | | (イ) | (ロ) | (ハ) | | | | | | | | |
| | | | 総数 (㎡) (イ) | 法定免税点 未満のもの (㎡) (ロ) | 法定免税点 以上のもの (㎡) (ハ) | 総額 (千円) (ニ) | 法定免税点 未満のもの (千円) (ホ) | 法定免税点 以上のもの (千円) (ヘ) | (円) (ト) | (円) (チ) | (円) (リ) | | | | | | | | |
| 鉄骨鉄筋コンクリート造 | 9 | 0 | 1 | 12 | 4,930 | 23 | 0 | 34 | 4,930 | 45 | 104,902 | 56 | 0 | 67 | 104,902 | 77 | 21,278 | 0 | 21,278 |
| 鉄筋コンクリート造 | 0 | 2 | 1 | ハ | 35,571 | | 2 | 35,569 | 1,180,688 | | 135 | 1,180,553 | 33,192 | 67,500 | 33,191 | | | | |
| 鉄骨造 | 0 | 3 | 1 | ヒ | 549,979 | | 462 | 549,517 | 8,176,210 | | 2,340 | 8,173,870 | 14,866 | 5,065 | 14,875 | | | | |
| 軽量鉄骨造 | 0 | 4 | 1 | フ | 575,492 | | 30,361 | 545,131 | 2,365,122 | | 48,587 | 2,316,535 | 4,110 | 1,600 | 4,250 | | | | |
| れんが造 コンクリートブロック造 | 0 | 5 | 1 | ヘ | 109,939 | | 4,376 | 105,563 | 705,958 | | 11,286 | 694,672 | 6,421 | 2,579 | 6,581 | | | | |
| その他 | 0 | 6 | 1 | ホ | | | 0 | | | | 0 | | 0 | 0 | 0 | | | | |
| 計 | 0 | 7 | 1 | | 1,275,911 | | 35,201 | 1,240,710 | 12,532,880 | | 62,348 | 12,470,532 | 9,823 | 1,771 | 10,051 | | | | |

| | | | | | | | |
|-----------|---|---|---|---|---|-----|---|
| 地方公共団体コード | | | | | | 表番号 | |
| 1 | 0 | 2 | 0 | 1 | 6 | 7 | 8 |
| | | | | | | 3 | 0 |

第30表 木造以外の家屋に関する調
(6)合計

都道府県名

群馬県

市町村名

前橋市

| 区分 構造別 | 行番号 | | (1) (2) (3) (4) (5) (6) | | | | | | |
|---------------------|-----|----|-------------------------|--------|------------|-----|------------|--------|-----|
| | | | 棟数 | | | | | | |
| | | | 総数 | | 法定免税点未満のもの | | 法定免税点以上のもの | | |
| | | 棟数 | 主たる用途以外の棟数 | 棟数 | 主たる用途以外の棟数 | 棟数 | 主たる用途以外の棟数 | | |
| 鉄骨鉄筋コンクリート造 | 9 | 0 | 12 | 19 | 26 | 33 | 40 | 47 | 53 |
| 鉄筋コンクリート造 | 0 | 2 | 0 | 2,489 | 43 | 3 | 0 | 2,486 | 43 |
| 鉄骨造 | 0 | 3 | 0 | 13,083 | 443 | 15 | 0 | 13,068 | 443 |
| 軽量鉄骨造 | 0 | 4 | 0 | 19,505 | 69 | 725 | 0 | 18,780 | 69 |
| れんが造 コンクリートブロック造 | 0 | 5 | 0 | 5,287 | 1 | 246 | 0 | 5,041 | 1 |
| その他 | 0 | 6 | 0 | 89 | 2 | 0 | 0 | 89 | 2 |
| 計 | 0 | 7 | 0 | 40,622 | 560 | 989 | 0 | 39,633 | 560 |

| 区分 構造別 | 行番号 | | (7) (8) (9) | | | (10) (11) (12) | | | 単位当たり価格 | | | |
|---------------------|-----|---------|---------------|---------------------------|---------------------------|----------------|----------------------------|----------------------------|-------------|------------|------------|--------|
| | | | 床面積 | | | 決定価格 | | | | | | |
| | | | 総数 (㎡) (イ) | 法定免税点 未満のもの (㎡) (ロ) | 法定免税点 以上のもの (㎡) (ハ) | 総額 (千円) (ニ) | 法定免税点 未満のもの (千円) (ホ) | 法定免税点 以上のもの (千円) (ヘ) | (ニ) (イ) | (ホ) (ロ) | (ヘ) (ハ) | |
| | | (円) (ト) | (円) (チ) | (円) (リ) | | | | | | | | |
| 鉄骨鉄筋コンクリート造 | 9 | 0 | 12 | 23 | 34 | 45 | 56 | 67 | 77 | 80,692 | 0 | 80,692 |
| 鉄筋コンクリート造 | 0 | 2 | 1 | 1,530,943 | 141 | 1,530,802 | 88,587,155 | 339 | 88,586,816 | 57,864 | 2,404 | 57,870 |
| 鉄骨造 | 0 | 3 | 1 | 6,014,576 | 462 | 6,014,114 | 200,881,512 | 2,340 | 200,879,172 | 33,399 | 5,065 | 33,401 |
| 軽量鉄骨造 | 0 | 4 | 1 | 2,393,567 | 32,020 | 2,361,547 | a | 55,121 | 64,790,844 | 27,092 | 1,721 | 27,436 |
| れんが造 コンクリートブロック造 | 0 | 5 | 1 | 330,194 | 6,103 | 324,091 | b | 16,078 | 4,057,260 | 12,336 | 2,634 | 12,519 |
| その他 | 0 | 6 | 1 | 12,511 | 0 | 12,511 | 520,288 | 0 | 520,288 | 41,586 | 0 | 41,586 |
| 計 | 0 | 7 | 1 | 10,914,462 | セ | 10,875,736 | 409,959,736 | チ | 409,885,858 | 37,561 | 1,908 | 37,688 |

| | | | | | | | |
|-----------|---|---|---|---|---|-----|---|
| 地方公共団体コード | | | | | | 表番号 | |
| 1 | 0 | 2 | 0 | 1 | 6 | 7 | 8 |

第31表 新增分家屋に関する調
(1)木造家屋

都道府県名

群馬県

市町村名

前橋市

| 区 分 家屋の種類 | | 行 番 号 | | | (1) 棟 数 | | (3) 床 面 積 | | (5) 再 建 築 費 評 点 数 | | (7) 決 定 価 格 | | 単 位 当 たり 再 建 築 費 評 点 数 | | 単 位 当 たり 価 格 | | | | | | | | | |
|--------------|-------------------|-------|---|---|---------|-------|----------------|-------|-------------------|-----------------|-----------------|-------|------------------------|---------|--------------|-----|---------|---------|------------|-----|--------|--------|--------|--------|
| | | | | | 総 数 | うち増築分 | 総 数 (㎡) (イ) | うち増築分 | 総 点 数 (千点) (ロ) | うち増築分 | 総 額 (千円) (ハ) | うち増築分 | (ロ) (イ) (点) | | (ハ) (イ) (円) | | | | | | | | | |
| | | | | | | | | | | | | | | | | | | | | | | | | |
| 新 増 分 | 専 用 住 宅 | 9 | 0 | 1 | 0 | 12 | 1,388 | 18 | 41 | 24 ^a | 165,524 | 33 | 1,239 | 41 | 13,515,199 | 51 | 94,167 | 60 | 10,703,955 | 70 | 74,580 | 79 | 81,651 | 64,667 |
| | 共 同 住 宅 ・ 寄 宿 舎 | 0 | 2 | 0 | 0 | | 34 | | | b | 11,610 | | | | 830,002 | | | | 657,356 | | | | 71,490 | 56,620 |
| | 併 用 住 宅 | 0 | 3 | 0 | 0 | | 14 | | 2 | c | 1,924 | | 119 | | 140,143 | | 7,875 | | 110,992 | | 6,237 | | 72,839 | 57,688 |
| | 農 家 住 宅 | 0 | 4 | 0 | 0 | | | | | d | | | | | | | | | | | | | 0 | 0 |
| | 旅 館 ・ 料 亭 ・ ホ テ ル | 0 | 5 | 0 | 0 | | | | | e | | | | | | | | | | | | | 0 | 0 |
| | 事 務 所 ・ 銀 行 ・ 店 舗 | 0 | 6 | 0 | 0 | | 42 | | 5 | f | 5,297 | | 237 | | 367,359 | | 15,348 | | 290,946 | | 12,156 | | 69,352 | 54,927 |
| | 劇 場 ・ 病 院 | 0 | 7 | 0 | 0 | | 3 | | | g | 799 | | | | 63,722 | | | | 50,468 | | | | 79,752 | 63,164 |
| | 公 衆 浴 場 | 0 | 8 | 0 | 0 | | | | | h | | | | | | | | | | | | | 0 | 0 |
| | 工 場 ・ 倉 庫 | 0 | 9 | 0 | 0 | | 15 | | | i | 8,916 | | | | 143,236 | | | | 113,441 | | | | 16,065 | 12,723 |
| | 土 蔵 | 1 | 0 | 0 | 0 | | | | | j | | | | | | | | | | | | | 0 | 0 |
| 附 属 家 | 1 | 1 | 0 | 0 | | 56 | | 3 | k | 6,891 | | 89 | | 182,451 | | 580 | | 144,460 | | 459 | | 26,477 | 20,964 | |
| 合 計 | | 1 | 2 | 0 | 0 | l | 1,552 | n | 51 | ヤ | 200,961 | ユ | 1,684 | ヨ | 15,242,112 | ヨ | 117,970 | ヲ | 12,071,618 | ヲ | 93,432 | | 75,846 | 60,069 |

| | | | | | | | |
|-----------|---|---|---|---|---|-----|---|
| 地方公共団体コード | | | | | | 表番号 | |
| 1 | 0 | 2 | 0 | 1 | 6 | 7 | 8 |

第32表 新增分家屋に関する調
(2)木造以外の家屋 (その1)

都道府県名

群馬県

市町村名

前橋市

| 家屋の種類 | 区分 構造別 | 行番号 | | (1) 棟数 | | (2) 床面積 | | (3) 再建築費評点数 | | (4) 決定価格 | | 単位当たり 再建築費評点数 (ロ) (イ) (点) | 単位当たり価格 (ハ) (イ) (円) | |
|--------------------------------|---------------------|-----|---|--------|-----|---------|--------|-------------|-----------|----------|-----------|------------------------------------|---------------------------|--------|
| | | 9 | 0 | 12 | 18 | 24 | 33 | 41 | 51 | 60 | 70 | | | 79 |
| | | | | | | | | | | | | | | |
| 新 事務所・ 店舗・ 百貨店・ 銀行 | 鉄骨鉄筋コンクリート造 | 0 | 1 | 0 | 1 | 18 | 978 | 93,276 | 13,746 | 100,961 | 14,837 | 95,374 | 103,232 | |
| | 鉄筋コンクリート造 | 0 | 2 | 0 | | | | | | | | 0 | 0 | |
| | 鉄骨造 | 0 | 3 | 0 | 33 | 6 | 32,756 | 172 | 1,862,218 | 13,746 | 2,007,772 | 14,837 | 56,851 | 61,295 |
| | 軽量鉄骨造 | 0 | 4 | 0 | 8 | 1 | 662 | 10 | 37,369 | 1,086 | 39,686 | 1,167 | 56,449 | 59,949 |
| | れんが造 コンクリートブロック造 | 0 | 5 | 0 | | | | | | | | 0 | 0 | |
| | その他 | 0 | 6 | 0 | | | | | | | | 0 | 0 | |
| | 計 | 0 | 7 | 0 | 42 | 7 | 34,396 | 182 | 1,992,863 | 14,832 | 2,148,419 | 16,004 | 57,939 | 62,461 |
| 増 住宅・ アパート | 鉄骨鉄筋コンクリート造 | 0 | 8 | 0 | | | | | | | | 0 | 0 | |
| | 鉄筋コンクリート造 | 0 | 9 | 0 | 3 | | 1,229 | 123,189 | | 108,405 | | 100,235 | 88,206 | |
| | 鉄骨造 | 1 | 0 | 0 | 13 | 2 | 4,808 | 267 | 400,233 | 20,689 | 352,201 | 18,206 | 83,243 | 73,253 |
| | 軽量鉄骨造 | 1 | 1 | 0 | 254 | 4 | 41,801 | 100 | 3,375,495 | 7,198 | 2,970,416 | 6,334 | 80,752 | 71,061 |
| | れんが造 コンクリートブロック造 | 1 | 2 | 0 | | | | | | | | 0 | 0 | |
| | その他 | 1 | 3 | 0 | | | | | | | | 0 | 0 | |
| | 計 | 1 | 4 | 0 | 270 | 6 | 47,838 | 367 | 3,898,917 | 27,887 | 3,431,022 | 24,540 | 81,503 | 71,722 |
| 分 病院・ ホテル | 鉄骨鉄筋コンクリート造 | 1 | 5 | 0 | | | | | | | | 0 | 0 | |
| | 鉄筋コンクリート造 | 1 | 6 | 0 | 1 | | 339 | 33,363 | | 36,112 | | 98,416 | 106,525 | |
| | 鉄骨造 | 1 | 7 | 0 | 1 | 1 | 995 | 995 | 86,843 | 86,843 | 93,616 | 93,615 | 87,279 | 94,086 |
| | 軽量鉄骨造 | 1 | 8 | 0 | | | | | | | | 0 | 0 | |
| | れんが造 コンクリートブロック造 | 1 | 9 | 0 | | | | | | | | 0 | 0 | |
| | その他 | 2 | 0 | 0 | | | | | | | | 0 | 0 | |
| | 計 | 2 | 1 | 0 | 2 | 1 | 1,334 | 995 | 120,206 | 86,843 | 129,728 | 93,615 | 90,109 | 97,247 |

| | | | | | | | |
|-----------|---|---|---|---|---|-----|---|
| 地方公共団体コード | | | | | | 表番号 | |
| 1 | 0 | 2 | 0 | 1 | 6 | 7 | 3 |
| | | | | | | 8 | 2 |

第32表 新增分家屋に関する調
(2)木造以外の家屋 (その2)

都道府県名

群馬県

市町村名

前橋市

| 家屋の種類 | 区分 | | 行番号 | (1) 棟数 | | (2) 床面積 | | (3) 再建築費評点数 | | (4) 決定価格 | | 単位当たり再建築費評点数 (ロ) (イ) (点) | 単位当たり価格 (ハ) (イ) (円) | | | | | |
|-----------------------|--------------------------|---------------------|-----|--------|-------|---------------|-------|-----------------|---------|----------------|-----------|--------------------------------|---------------------------|-----------|--------|---------|--------|--------|
| | | | | 総数 | うち増築分 | 総数 (㎡) (イ) | うち増築分 | 総点数 (千点) (ロ) | うち増築分 | 総額 (千円) (ハ) | うち増築分 | | | | | | | |
| | | | | | | | | | | | | | | 9 | 10 | 11 | 12 | 13 |
| 新 増 分 の 他 | 工場 ・ 倉庫 ・ 市場 | 鉄骨鉄筋コンクリート造 | 2 | 2 | 0 | 12 | 18 | 24 | 33 | 41 | 51 | 60 | 70 | 79 | 0 | 0 | | |
| | | 鉄筋コンクリート造 | 2 | 3 | 0 | | | | 43 | | 2,521 | | 2,724 | | 58,628 | 63,349 | | |
| | | 鉄骨造 | 2 | 4 | 0 | | 36 | 7 | 25,078 | 8,012 | 1,311,734 | 467,249 | 1,409,843 | 502,196 | 52,306 | 56,218 | | |
| | | 軽量鉄骨造 | 2 | 5 | 0 | | 6 | | 601 | | 18,191 | | 19,155 | | 30,268 | 31,872 | | |
| | | れんが造 コンクリートブロック造 | 2 | 6 | 0 | | | | | | | | | | 0 | 0 | | |
| | | その他 | 2 | 7 | 0 | | | | | | | | | | 0 | 0 | | |
| | | 計 | 2 | 8 | 0 | | 42 | 7 | 25,722 | 8,012 | 1,332,446 | 467,249 | 1,431,722 | 502,196 | 51,802 | 55,661 | | |
| | そ の 他 | 鉄骨鉄筋コンクリート造 | 2 | 9 | 0 | | | | | | | | | | 0 | 0 | | |
| | | 鉄筋コンクリート造 | 3 | 0 | 0 | | 1 | | 50 | | 3,287 | | 3,552 | | 65,740 | 71,040 | | |
| | | 鉄骨造 | 3 | 1 | 0 | | 11 | | 1,066 | | 32,157 | | 34,509 | | 30,166 | 32,372 | | |
| | | 軽量鉄骨造 | 3 | 2 | 0 | | 81 | 2 | 3,372 | 115 | 86,576 | 3,313 | 91,033 | 3,483 | 25,675 | 26,997 | | |
| | | れんが造 コンクリートブロック造 | 3 | 3 | 0 | | 4 | | 21 | | 720 | | 706 | | 34,286 | 33,619 | | |
| | | その他 | 3 | 4 | 0 | | | | | | | | | | 0 | 0 | | |
| 計 | 3 | 5 | 0 | | 97 | 2 | 4,509 | 115 | 122,740 | 3,313 | 129,800 | 3,483 | 27,221 | 28,787 | | | | |
| 合計 | | 3 | 6 | 0 | e | 453 | g | 113,799 | ル | 9,671 | 7,467,172 | 600,124 | レ | 7,270,691 | ロ | 639,838 | 65,617 | 63,891 |

| | | | | | | | |
|-----------|---|---|---|---|---|-----|---|
| 地方公共団体コード | | | | | | 表番号 | |
| 1 | 0 | 2 | 0 | 1 | 6 | 7 | 3 |
| | | | | | | 8 | 3 |

第33表 減少分家屋に関する調
(1)木造家屋

都道府県名

群馬県

市町村名

前橋市

| 区分 家屋の種類 | 行番号 | (1) | (2) | (3) | 単位当たり価格 $\frac{(\text{ロ})}{(\text{イ})}$ (円) |
|-------------|------------|-------------|----------------------|------------------------|---|
| | | 棟数 総数 | 床面積 総数 (㎡) (イ) | 決定価格 総額 (千円) (ロ) | |
| 専用住宅 | 9 0 1 0 | 12 747 | 19 60,740 | 28 857,785 | 14,122 |
| 共同住宅・寄宿舍 | | 38 9 | 45 1,565 | 54 18,008 | 11,507 |
| 併用住宅 | 0 3 0 | 12 48 | 19 5,511 | 28 56,991 | 10,341 |
| 農家住宅 | | 38 65 | 45 9,053 | 54 12,297 | 1,358 |
| 旅館・料亭・ホテル | 0 5 0 | 12 1 | 19 589 | 28 2,904 | 4,930 |
| 事務所・銀行・店舗 | | 38 37 | 45 3,592 | 54 81,447 | 22,675 |
| 劇場・病院 | 0 7 0 | 12 2 | 19 370 | 28 4,200 | 11,351 |
| 公衆浴場 | | 38 1 | 45 129 | 54 188 | 1,457 |
| 工場・倉庫 | 0 9 0 | 12 14 | 19 2,255 | 28 4,728 | 2,097 |
| 土蔵 | | 38 23 | 45 1,020 | 54 1,794 | 1,759 |
| 附属家 | 1 1 0 | 12 415 | 19 18,300 | 28 39,722 | 2,171 |
| 合計 | | 38 1,362 | 45 103,124 | 54 1,080,064 | 10,473 |

| | | | | | | | |
|-----------|---|---|---|---|---|-----|---|
| 地方公共団体コード | | | | | | 表番号 | |
| 1 | 0 | 2 | 0 | 1 | 6 | 7 | 8 |
| 1 | 0 | 2 | 0 | 1 | 6 | 7 | 8 |

第34表 減少分家屋に関する調
(2)木造以外の家屋

都道府県名 群馬県

市町村名 前橋市

| 区分 家屋の種類 | 行番号 | (1) | (2) | (3) | 単位当たり価格 (円) (イ) |
|---------------|------------|-----------|----------------------|-------------------------------|-----------------------|
| | | 棟数 総数 | 床面積 総数 (㎡) (イ) | 決定価格 総額 (千円) (ロ) | |
| 事務所・店舗・百貨店・銀行 | 9 0 1 0 | 12 64 | 19 24,845 | 28 1,122,320 | 45,173 |
| 住宅・アパート | | 38 84 | 45 16,915 | 54 650,816 ⁶³ | 38,476 |
| 病院・ホテル | 0 3 0 | 12 4 | 19 1,652 | 28 128,382 | 77,713 |
| 工場・倉庫・市場 | | 38 71 | 45 38,760 | 54 518,122 ⁶³ | 13,367 |
| その他 | 0 5 0 | 12 143 | 19 14,053 | 28 99,598 | 7,087 |
| 合計 | | 38 366 | 45 96,225 | 54 2,519,238 ⁶³ | 26,181 |

| | | | | | | | |
|-----------|---|---|---|---|---|-----|---|
| 地方公共団体コード | | | | | | 表番号 | |
| 1 | 0 | 2 | 0 | 1 | 6 | 7 | 3 |
| | | | | | | 5 | 8 |

第35表 課税標準額等に関する調
(その1)

都道府県名 群馬県

市町村名 前橋市

| | | 区 分 | 特例率 | 行 番 号 | 法定免税点以上のもの (千円) |
|--|--|----------------------------------|-----------|-------------|--------------------|
| | | 決 定 価 格 (A) | | 9 0 1 0 | 12 7 687,930,589 |
| 課 税 標 準 の 特 例 に よ り 減 額 に よ る 額 | 法 に よ る 条 の 規 定 | 第10項 (日本放送協会) | 1/2 | | 23 91,131 33 |
| | | 第11項 (日本原子力研究開発機構) | 1/3 | 0 3 0 | 12 |
| | | | 2/3 | | 23 33 |
| | | 第12項 (登録有形文化財等) | 1/2 | 0 5 0 | 12 3,461 |
| | | 第16項 (宇宙航空研究開発機構) | 1/3 | | 23 33 |
| | | | 2/3 | 0 7 0 | 12 |
| | | 第17項 (海洋研究開発機構) | 1/3 | | 23 33 |
| | | | 2/3 | 0 9 0 | 12 |
| | | 第19項 (水資源機構) | 1/2 | | 23 33 |
| | | | 3/4 | 1 1 0 | 12 |
| | 法 附 則 に よ り 減 額 に よ る 額 | 第20項 (特定地方交通線) | 1/4 | | 23 33 |
| | | 第22項 (科学技術振興機構) | 1/2 | 1 3 0 | 12 |
| | | 第24項 (新関西国際空港株式会社) | 1/2 | | 23 33 |
| | | 第26項 (信用協同組合等) | 3/5 | 1 5 0 | 12 694,476 |
| | | 第28項 (中部国際空港) | 1/2 | | 23 33 |
| | | 第1項 (輸入拡大・流通システム効率化の物流施設) | 1/2 | 1 7 0 | 12 |
| | | 第4項 (心身障害者多数雇用事業所) | 5/6 | | 23 33 |
| | | 第5項 (外貿埠頭公社が平成10年3月31日までに取得した資産) | 2/3 | 1 9 0 | 12 |
| | | | 4/5 | | 23 33 |
| | | 第12項 (鉄道施設、軌道施設の貸付けを行う法人) | 3/4 | 2 1 0 | 12 |
| | 法 に よ り 減 額 に よ る 額 | 第14項 (並行在来線の譲受資産) | 1/2 | | 23 33 |
| | | 第18項 (民間資金等の活用による公共施設等の整備等) | 1/2 | 2 3 0 | 12 |
| | | 第19項 (都市利便施設) | 3/5 | | 23 33 |
| | | | 1/2 | 2 5 0 | 12 |
| | | 第20項 (成田国際空港株式会社) | 4/5 | | 23 33 |
| | | 第21項 (PFI国立大学の校舎) | 1/2 | 2 7 0 | 12 |
| | | 第22項 (指定特定重要港湾) | 1/2 | | 23 33 |
| | | 第23項 (都市鉄道施設及び駅付帯設備) | 2/3 | 2 9 0 | 12 |
| | | 第24項 (特定外貿埠頭指定会社等) | 1/2 | | 23 33 |
| | | | 3/5 | 3 1 0 | 12 |
| | | 第25項 (郵便事業株式会社等) | 1/2 | | 23 443,451 33 |
| | | 第26項 (鉄道事業再構築事業) | 1/4 | 3 3 0 | 12 |
| | | 第28項 (重要無形文化財の公演施設) | 1/2 | | 23 33 |
| 法 に よ る 額 | 第30項 (特定用途港湾施設) | 1/2 | 3 5 0 | 12 | |
| | 第32項 (国際戦略港湾) | 1/2 | | 23 33 | |
| | (特定国際拠点港湾) | 2/3 | 3 7 0 | 12 | |
| | 第34項 (津波防災地域づくり法の協定避難施設) | 1/2 | | 23 33 | |
| 第36項 (駅のバリアフリー化施設) | 2/3 | 3 9 0 | 12 | | |

| | | | |
|-----------|---|-----|---|
| 地方公共団体コード | | 表番号 | |
| 1 | 0 | 2 | 0 |
| 1 | 6 | 7 | 3 |
| 6 | 3 | 6 | 8 |

第36表 課税標準額等に関する調
(その2)

都道府県名 群馬県

市町村名 前橋市

| | | 区 | 分 | 特例率 | 行番号 | 法定免税点以上のもの (千円) | |
|---|-------------|------|--|--|-------|--------------------|----|
| 課 税 標 準 額 の 特 例 に よ り 減 額 に な る 額 | 法附則第一五条の二 | 第2項 | (三島特例)※法附則第15条の3の適用のないもの | 1/2 | 90110 | 12 | |
| | 法附則第一五条の三 | 第1項 | (三島等に係る承継特例) | 3/5 | | 23 | |
| | | | | | | | 33 |
| | | | | ()法附則第15条の2第2項の適用のあるもの | 3/10 | 0330 | 12 |
| | 法附則第五六条の二 | 第4項 | | (東日本大震災により滅失又は損壊した特定地方交通線の代替家屋) | 1/4 | | 23 |
| | 昭四七年附則第八条 | 第3項 | | (地下道等) | 1/2 | 050 | 12 |
| | 昭六二年附則第三条 | 第10項 | | (特定地方交通線) | 1/4 | | 23 |
| | 平成三年附則第八条 | 第3項 | | (都市基盤整備公社) | 1/3 | 070 | 12 |
| | | | | (都市基盤整備公社) | 1/3 | | 23 |
| | | | | 第5項 (農業・生物系特定産業技術研究機構) | 1/3 | 090 | 12 |
| | | | | | 1/6 | | 23 |
| | 平成七年附則第六条 | | | (日本電気計器検定所) | 1/6 | 110 | 12 |
| | | | | (日本消防検定協会) | 1/6 | | 23 |
| | | | | (小型船舶検査機構) | 1/6 | 130 | 12 |
| | | | | (軽自動車検査協会) | 1/6 | | 23 |
| | | | | (関西文化学術研究都市の文化学術研究施設) | 1/2 | 150 | 12 |
| | 平成十年附則第六条 | | | 第5項 (都市基盤整備公社) | 1/2 | | 23 |
| | | | | 第9項 (指定法人等の大規模外資埠頭) | 1/2 | 170 | 12 |
| | 平成十三年附則第八条 | | | 第8項 (高圧ガス保安協会) | 1/6 | | 23 |
| | | | | 第9項 (日本電気計器検定所) | 1/3 | 190 | 12 |
| | | | | (日本消防検定協会) | 1/3 | | 23 |
| | 平成十五年附則第十一条 | | | (小型船舶検査機構) | 1/3 | 210 | 12 |
| | | | | (軽自動車検査協会) | 1/3 | | 23 |
| | | | | 第11項 (高圧ガス保安協会) | 1/3 | 230 | 12 |
| | 平成十六年附則第十条 | | | 第23項 (国の機関との共同研究施設) | 3/4 | | 23 |
| | 平成十七年附則第七条 | | | 第9項 (社会保険診療報酬支払基金) | 1/6 | 250 | 12 |
| | | | | 第10項 (自動車安全運転センター) | 1/6 | | 23 |
| | | | | 第8項 (農業・生物系特定産業技術研究機構) | 2/3 | 270 | 12 |
| | 平成十八年附則第十三条 | | | 第15項 (特定路外駐車場) | 7/8 | | 23 |
| | | | | 第18項 (外資埠頭公社が平成10年4月1日から平成18年3月31日までに取得した資産) | 1/2 | 290 | 12 |
| | | | | | 1/5 | | 23 |
| | | | | 第2項 (高圧ガス保安協会) | 1/2 | 310 | 12 |
| | 平成十九年附則第六条 | | | 第3項 (輸入拡大・流通システム効率化の物流施設) | 1/2 | | 23 |
| | | | | 5/6 | 330 | 12 | |
| | | | 第5項 (特定路外駐車場) | 7/8 | | 23 | |
| | | | 第6項 (国立大学法人等との共同研究施設) | 1/2 | 350 | 12 | |
| | | | | 3/4 | | 23 | |
| | | | 第11項 (洪水時の内滑かつ迅速な避難のための施設又は設備) | 1/2 | 370 | 12 | |
| | | | 第4項 (日本電気計器検定所) | 1/2 | | 23 | |
| 平成二十年附則第十条 | | | (日本消防検定協会) | 1/2 | 390 | 12 | |
| | | | (小型船舶検査機構) | 1/2 | | 23 | |
| | | | (軽自動車検査協会) | 1/2 | 410 | 12 | |
| | | | 第12項 (外資埠頭公社が平成18年4月1日から平成20年3月31日までに取得した資産) | 1/2 | | 23 | |
| | | | 第17項 (中核的地方卸売市場構築事業) | 1/2 | 430 | 12 | |
| | | | | 1/2 | | 23 | |
| 平成二十一年附則第八条 | | | 第4項 (輸入拡大・流通システム効率化の物流施設) | 5/6 | 450 | 12 | |
| | | | 第10項 (地下駅火災対策施設) | 2/3 | | 23 | |
| | | | 第11項 (洪水時の内滑かつ迅速な避難のための施設又は設備) | 2/3 | 470 | 12 | |
| | | | 第16項 (利用者利便の向上に資する停車場等) | 3/4 | | 23 | |
| 平成二十二年附則第十一条 | | | 第19項 (PFI公共荷さばき施設等) | 1/2 | 490 | 12 | |
| | | | 第20項 (PFI一般廃棄物処理施設) | 1/2 | | 23 | |
| | | | 第22項 (鉄道再生事業) | 1/4 | 510 | 12 | |
| | | | | 2/3 | | 23 | |
| | | | 第2項 (石油天然ガス・金属鉱物資源機構) | 4/5 | 530 | 12 | |
| | | | 第3項 (農業・食品産業技術総合研究機構) | 1/3 | | 23 | |
| | | | | 2/3 | 550 | 12 | |
| | | | 第6項 (社会保険診療報酬支払基金) | 1/3 | | 23 | |
| | | | 第7項 (自動車安全運転センター) | 1/3 | 570 | 12 | |
| | | | 第8項 (郵便貯金・簡易生命保険管理機構) | 1/2 | | 23 | |
| 平成二十三年附則第七条 | | | 第9項 (輸入拡大・流通システム効率化の物流施設) | 1/2 | 590 | 12 | |
| | | | | 7/8 | | 23 | |
| | | | 第10項 (特定路外駐車場) | 7/8 | 610 | 12 | |
| | | | 第13項 (心身障害者多数雇用事業所) | 5/6 | | 23 | |
| | | | 第17項 (中核的地方卸売市場構築事業) | 2/3 | 630 | 12 | |
| | | | 第20項 (鉄軌道事業者等が駅で行う改良工事) | 2/3 | | 23 | |
| | | | 第23項 (都市利便施設) | 1/2 | 650 | 12 | |
| | | | 第25項 (特定重要港湾施設) | 1/2 | | 23 | |
| 平成二十四年附則第八条 | | | 第2項 (関西国際空港株式会社) | 1/2 | 670 | 12 | |
| | | | 第10項 (三島等に係る基盤整備事業) | - | | 23 | |
| | | | ()法附則第15条の2第2項の適用のあるもの | - | 690 | 12 | |
| | | | 計 (B) | | | 23 | |
| | | | 課税標準額 (A)-(B) | | 710 | 12ト | |
| | | | | | | 1,259,109 33 | |
| | | | | | | 686,671,480 | |

| | | | | | | | |
|-----------|---|---|---|---|---|-----|---|
| 地方公共団体コード | | | | | | 表番号 | |
| 1 | 0 | 2 | 0 | 1 | 6 | 7 | 3 |

第37表 法附則第15条の6等の規定による軽減税額等に関する調

都道府県名 群馬県

市町村名 前橋市

| 区 分 | 行 番 号 | (1) 総 数 (2) 床 面 積 (3) 軽 減 税 額 | | | |
|-----------------------|---------------|-------------------------------|-----------|-----------------------|---------|
| | | 個 数 | 床 面 積 (㎡) | 軽 減 税 額 (千円) | |
| 法附則第15条の6第1項 (1/2減額) | 9 0 1 0 | 12 | 4,923 | 21 462,077 31 199,307 | |
| 法附則第15条の6第2項 (1/2減額) | 0 2 0 | | 1,525 | 104,196 | |
| 法附則第15条の7第1項 (1/2減額) | 0 3 0 | | 936 | 106,199 | |
| 法附則第15条の7第2項 (1/2減額) | 0 4 0 | 7 | | 840 | |
| 法附則第15条の8第1項 | 1/2減額されるもの | 0 5 0 | | | |
| | 2/3減額されるもの | 0 6 0 | | | |
| | 住宅居住用(2/3減額) | 0 7 0 | | | |
| | 住宅非居住用(1/3減額) | 0 8 0 | | | |
| 法附則第15条の8第3項 | 住宅非居住用(1/4減額) | 0 9 0 | | | |
| | 住宅以外(1/3減額) | 1 0 0 | | | |
| | 住宅以外(1/4減額) | 1 1 0 | | | |
| 法附則第15条の8第4項 (2/3減額) | 1 2 0 | | | | |
| | 住宅居住用(2/3減額) | 1 3 0 | | | |
| 法附則第15条の8第5項 | 住宅非居住用(1/3減額) | 1 4 0 | | | |
| | 住宅以外(1/3減額) | 1 5 0 | | | |
| 法附則第15条の9第1項 (1/2減額) | 1 6 0 | 9 | 627 | 68 | |
| 法附則第15条の9第4項 (1/3減額) | 1 7 0 | 2 | 200 | 31 | |
| 法附則第15条の9第5項 (1/3減額) | 1 8 0 | | | | |
| 法附則第15条の9第9項 (1/3減額) | 1 9 0 | 20 | 1,791 | 226 | |
| 法附則第15条の9第10項 (1/3減額) | 2 0 0 | | | | |
| (平成18年附則第13条第29項) | 2/3減額されるもの | 2 1 0 | | | |
| (平成21年附則第8条第13項) | 1/3減額されるもの | 2 2 0 | | | |
| | 2/3減額されるもの | 2 3 0 | | | |
| (平成23年附則第7条第29項) | 1/3減額されるもの | 2 4 0 | | | |
| | 2/3減額されるもの | 2 5 0 | | | |
| (平成23年附則第7条第30項) | 2/3減額されるもの | 2 6 0 | | | |
| | 第一種(2/3減額) | 2 7 0 | | | |
| (平成24年附則第8条第11項) | 第二種(1/2減額) | 2 8 0 | | | |
| | 第二種(2/3減額) | 2 9 0 | | | |
| 合 計 | | 3 0 0 | 7,422 | 675,930 | 311,010 |
| | うち個人 | 3 1 0 | 6,730 | 639,765 | 291,052 |
| | うち法人 | 3 2 0 | 692 | 36,175 | 19,958 |

| 区 分 | 行 番 号 | (4) 平成24年度に新たに軽減対象となったもの (5) 床 面 積 (6) 軽 減 税 額 (7) 平成24年度で軽減期間の終了するもの (8) 床 面 積 (9) 軽 減 税 額 | | | | |
|-----------------------|---------------|---|-----------|--------------|------------|-------------------------------|
| | | 個 数 | 床 面 積 (㎡) | 軽 減 税 額 (千円) | 個 数 | 床 面 積 (㎡) |
| 法附則第15条の6第1項 (1/2減額) | 9 0 1 1 | 12ア | 1,578 | 21イ 144,331 | 31ウ 65,174 | 40 1,727 49 172,566 59 71,087 |
| 法附則第15条の6第2項 (1/2減額) | 0 2 1 | エ | 49 | オ 2,063 | カ 1,015 | 206 14,977 8,221 |
| 法附則第15条の7第1項 (1/2減額) | 0 3 1 | | 448 | 50,741 | 24,447 | |
| 法附則第15条の7第2項 (1/2減額) | 0 4 1 | | 1 | 120 | 55 | |
| 法附則第15条の8第1項 | 1/2減額されるもの | 0 5 1 | | | | |
| | 2/3減額されるもの | 0 6 1 | | | | |
| | 住宅居住用(2/3減額) | 0 7 1 | | | | |
| | 住宅非居住用(1/3減額) | 0 8 1 | | | | |
| 法附則第15条の8第3項 | 住宅非居住用(1/4減額) | 0 9 1 | | | | |
| | 住宅以外(1/3減額) | 1 0 1 | | | | |
| | 住宅以外(1/4減額) | 1 1 1 | | | | |
| 法附則第15条の8第4項 (2/3減額) | 1 2 1 | | | | | |
| | 住宅居住用(2/3減額) | 1 3 1 | | | | |
| 法附則第15条の8第5項 | 住宅非居住用(1/3減額) | 1 4 1 | | | | |
| | 住宅以外(1/3減額) | 1 5 1 | | | | |
| 法附則第15条の9第1項 (1/2減額) | 1 6 1 | | | | 4 275 | 26 |
| 法附則第15条の9第4項 (1/3減額) | 1 7 1 | 2 | 200 | 31 | 2 200 | 31 |
| 法附則第15条の9第5項 (1/3減額) | 1 8 1 | | | | | |
| 法附則第15条の9第9項 (1/3減額) | 1 9 1 | 20 | 1,791 | 226 | 20 1,791 | 226 |
| 法附則第15条の9第10項 (1/3減額) | 2 0 1 | | | | | |
| (平成18年附則第13条第29項) | 2/3減額されるもの | 2 1 1 | | | | |
| (平成21年附則第8条第13項) | 1/3減額されるもの | 2 2 1 | | | | |
| | 2/3減額されるもの | 2 3 1 | | | | |
| (平成23年附則第7条第29項) | 1/3減額されるもの | 2 4 1 | | | | |
| | 2/3減額されるもの | 2 5 1 | | | | |
| (平成23年附則第7条第30項) | 2/3減額されるもの | 2 6 1 | | | | |
| | 第一種(2/3減額) | 2 7 1 | | | | |
| (平成24年附則第8条第11項) | 第二種(1/2減額) | 2 8 1 | | | | |
| | 第二種(2/3減額) | 2 9 1 | | | | |
| 合 計 | | 3 0 1 | 2,098 | 199,246 | 90,948 | 1,959 189,809 79,591 |
| | うち個人 | 3 1 1 | 1,968 | 190,288 | 86,925 | 1,887 186,022 77,752 |
| | うち法人 | 3 2 1 | 130 | 8,958 | 4,023 | 72 3,787 1,839 |

| | | | | | | | |
|-----------|---|---|---|---|---|-----|---|
| 地方公共団体コード | | | | | | 表番号 | |
| 1 | 0 | 2 | 0 | 1 | 6 | 7 | 8 |

第38表 建築年次区分による家屋に関する調

都道府県名 群馬県

市町村名 前橋市

| 建築年次 | 行番号 | | | (1) | (2) | (3) | (4) | (5) | (6) | 単位当たり価格 | | | | | | | | | |
|----------------------------------|-----|---|---|----------------|------------------|----------------|------------------|----------------|------------------|---------|-------------|-----|------------|----|-------------|----|--------|--------|--------|
| | | | | 木造家屋 | | 木造以外の家屋 | | 計 | | (イ) | (ハ) | (ホ) | | | | | | | |
| | | | | 床面積 (㎡) (イ) | 決定価格 (千円) (ロ) | 床面積 (㎡) (ハ) | 決定価格 (千円) (ニ) | 床面積 (㎡) (ホ) | 決定価格 (千円) (ヘ) | (円) | (円) | (円) | | | | | | | |
| 38年1月1日以前 | 9 | 0 | 1 | 12 | 1,395,409 | 23 | 2,196,434 | 34 | 116,072 | 45 | 1,097,697 | 56 | 1,511,481 | 67 | 3,294,131 | 77 | 1,574 | 9,457 | 2,179 |
| 38年1月2日～41年1月1日 | 0 | 2 | 0 | | 243,278 | | 1,636,070 | | 195,856 | | 2,320,040 | | 439,134 | | 3,956,110 | | 6,725 | 11,846 | 9,009 |
| 41年1月2日～44年1月1日 | 0 | 3 | 0 | | 470,749 | | 4,101,068 | | 311,635 | | 3,086,170 | | 782,384 | | 7,187,238 | | 8,712 | 9,903 | 9,186 |
| 44年1月2日～47年1月1日 | 0 | 4 | 0 | | 600,884 | | 7,241,933 | | 502,361 | | 7,015,962 | | 1,103,245 | | 14,257,895 | | 12,052 | 13,966 | 12,924 |
| 47年1月2日～50年1月1日 | 0 | 5 | 0 | | 648,843 | | 8,153,405 | | 568,751 | | 11,903,117 | | 1,217,594 | | 20,056,522 | | 12,566 | 20,929 | 16,472 |
| 50年1月2日～53年1月1日 | 0 | 6 | 0 | | 763,271 | | 10,258,744 | | 567,851 | | 11,530,934 | | 1,331,122 | | 21,789,678 | | 13,441 | 20,306 | 16,369 |
| 53年1月2日～56年1月1日 | 0 | 7 | 0 | | 852,466 | | 11,771,292 | | 748,549 | | 20,905,097 | | 1,601,015 | | 32,676,389 | | 13,809 | 27,927 | 20,410 |
| 56年1月2日～59年1月1日 | 0 | 8 | 0 | | 745,562 | | 10,171,218 | | 631,961 | | 19,077,934 | | 1,377,523 | | 29,249,152 | | 13,642 | 30,188 | 21,233 |
| 59年1月2日～62年1月1日 | 0 | 9 | 0 | | 727,221 | | 10,195,133 | | 745,335 | | 21,847,123 | | 1,472,556 | | 32,042,256 | | 14,019 | 29,312 | 21,760 |
| 62年1月2日～平成2年1月1日 | 1 | 0 | 0 | | 828,560 | | 13,121,912 | | 915,446 | | 33,413,111 | | 1,744,006 | | 46,535,023 | | 15,837 | 36,499 | 26,683 |
| 平成2年1月2日～平成5年1月1日 | 1 | 1 | 0 | | 821,824 | | 15,944,229 | | 1,016,727 | | 44,653,165 | | 1,838,551 | | 60,597,394 | | 19,401 | 43,919 | 32,959 |
| 平成5年1月2日～平成8年1月1日 | 1 | 2 | 0 | | 927,518 | | 23,525,350 | | 825,575 | | 39,140,847 | | 1,753,093 | | 62,666,197 | | 25,364 | 47,410 | 35,746 |
| 平成8年1月2日～平成11年1月1日 | 1 | 3 | 0 | | 869,203 | | 26,406,120 | | 924,892 | | 39,223,468 | | 1,794,095 | | 65,629,588 | | 30,380 | 42,409 | 36,581 |
| 平成11年1月2日～平成14年1月1日 | 1 | 4 | 0 | | 805,057 | | 28,747,389 | | 764,750 | | 35,274,259 | | 1,569,807 | | 64,021,648 | | 35,709 | 46,125 | 40,783 |
| 平成14年1月2日～平成17年1月1日 | 1 | 5 | 0 | | 712,659 | | 29,454,514 | | 726,653 | | 35,601,745 | | 1,439,312 | | 65,056,259 | | 41,330 | 48,994 | 45,200 |
| 平成17年1月2日～平成20年1月1日 | 1 | 6 | 0 | | 649,891 | | 32,213,346 | | 766,670 | | 46,203,230 | | 1,416,561 | | 78,416,576 | | 49,567 | 60,265 | 55,357 |
| 平成20年1月2日～平成23年1月1日 | 1 | 7 | 0 | | 556,149 | | 31,378,697 | | 471,579 | | 30,395,146 | | 1,027,728 | | 61,773,843 | | 56,421 | 64,454 | 60,107 |
| 平成23年1月2日～平成24年1月1日 (新 増 分) | 1 | 8 | 0 | | 200,961 | | 12,071,618 | | 113,799 | | 7,270,691 | | 314,760 | | 19,342,309 | | 60,069 | 63,891 | 61,451 |
| 合計(平成24年度総評価額等) | 1 | 9 | 0 | | 12,819,505 | | 278,588,472 | | 10,914,462 | | 409,959,736 | | 23,733,967 | | 688,548,208 | | 21,732 | 37,561 | 29,011 |

| | | | | | | | | | |
|-----------|---|---|---|---|---|-----|---|---|---|
| 地方公共団体コード | | | | | | 表番号 | | | |
| 1 | 0 | 2 | 0 | 1 | 6 | 7 | 3 | 8 | 9 |

第39表 家屋の変動に関する調

都道府県名 群馬県

市町村名 前橋市

| 摘要 | 行番号 | | | (1) 木造家屋 | | (3) 木造以外の家屋 | | | | | | | |
|--|-------------------------------------|---|---|----------|-----------|-------------|-----------|----|----|----------------------------|---|----------------------------|---|
| | | | | 床面積 (㎡) | 決定価格 (千円) | 床面積 (㎡) | 決定価格 (千円) | | | | | | |
| 平成23年度の概要調書(修正前) (1) | 9 | 0 | 1 | 0 | 12 | 22 | 34 | 44 | 55 | 12,721,272 | 304,479,538 | 10,968,739 | 465,510,277 |
| 23年度概要調書の修正 | 22. 1. 1以前の減少分、その他の捕捉誤り (2) | 0 | 2 | 0 | | | | | | 2,107 | 4,596 | 962 | 7,063 |
| | 22. 1. 1以前の新築分及び増築分の捕捉漏れ (3) | 0 | 3 | 0 | | | | | | 3,201 | 18,152 | 3,001 | 57,012 |
| | 22. 1. 2～23. 1. 1の減少分の捕捉誤り (4) | 0 | 4 | 0 | | | | | | 1,225 | 9,982 | 3,329 | 99,838 |
| | 22. 1. 2～23. 1. 1の改築分、その他の捕捉誤り (5) | 0 | 5 | 0 | | | | | | 108 | 1,410 | 2,023 | 2,050 |
| | 22. 1. 2～23. 1. 1の新築分及び増築分の捕捉漏れ (6) | 0 | 6 | 0 | | | | | | 624 | 10,112 | 960 | 19,007 |
| 平成23年度の概要調書(修正後) (1) - (2) + (3) - (4) + (5) + (6) (7) | 0 | 7 | 0 | | | | | | | 12,721,873 | 304,494,634 | 10,970,432 | 465,481,445 |
| 減少分家屋 (8) | 0 | 8 | 0 | | | | | | | 103,124 | 1,080,064 | 96,225 | 2,519,238 |
| 減価分家屋 (9) | 0 | 9 | 0 | | | | | | | [6,836,549] | 36,893,868 | [10,204,917] | 53,710,804 |
| 不均衡是正による増減額等 (10) | 1 | 0 | 0 | | | | | | | [] | | [] | |
| 改築分等家屋 (11) | 1 | 1 | 0 | | | | | | | | | | |
| 課税・非課税変更分家屋 (12) | 1 | 2 | 0 | | | | | | | △ 205 | △ 3,848 | △ 73,544 | △ 6,562,358 |
| 在来分家屋 (13) | 1 | 3 | 0 | | | | | | | (7)-(8)+(12) 12,618,544 | (7)-(8)-(9)+(10)+(11)+(12) 266,516,854 | (7)-(8)+(12) 10,800,663 | (7)-(8)-(9)+(10)+(11)+(12) 402,689,045 |
| 新築分家屋 (14) | 1 | 4 | 0 | | | | | | | 199,277 | 11,978,186 | 104,128 | 6,630,853 |
| 増築分家屋 (15) | 1 | 5 | 0 | | | | | | | 1,684 | 93,432 | 9,671 | 639,838 |
| 平成24年度の決定価格等 (13) + (14) + (15) (16) | 1 | 6 | 0 | | | | | | | 12,819,505 | 278,588,472 | 10,914,462 | 409,959,736 |

| | | | | | | | |
|-----------|---|---|---|---|---|-----|---|
| 地方公共団体コード | | | | | | 表番号 | |
| 1 | 0 | 2 | 0 | 1 | 6 | 7 | 8 |
| | | | | | | 4 | 0 |

第40表 法附則第15条の6第1項及び第2項による軽減税額等の床面積区分に関する調(平成24年度に新たに軽減の対象となったものについて)

都道府県名

群馬県

市町村名

前橋市

| 区分 | 行番号 | | | (1) | (2) | (3) | (4) | (5) | (6) | (7) | (8) | (9) | | | |
|-----------|-----|---|---|---|--------|--------|--|----------------------------|-----------------|--|----------------------------|-----------------|------------|----------------------------|-----------------|
| | | | | 1 個 当 た り 床 面 積 | | | 100 m ² 超 120 m ² 以下 | | | 120 m ² 超 140 m ² 以下 | | | | | |
| | | | | 50 m ² 以上 100 m ² 以下 (貸家の用に供される場合は40 m ² 以上100 m ² 以下) | | | 個 数 (個) | 床 面 積 (m ²) | 軽 減 税 額 (千円) | 個 数 (個) | 床 面 積 (m ²) | 軽 減 税 額 (千円) | 個 数 (個) | 床 面 積 (m ²) | 軽 減 税 額 (千円) |
| 第1項・3年間適用 | 9 | 0 | 1 | 12 | 591 | 36,686 | 16,853 | 33 | 542 | 54,245 | 24,130 | 54 | 251 | 32,238 | 13,618 |
| 第2項・5年間適用 | 0 | 2 | 0 | 48 | 1,943 | 953 | 0 | 0 | 0 | 0 | 0 | 1 | 129 | 62 | |
| 合 計 | 0 | 3 | 0 | 639 | 38,629 | 17,806 | 542 | 54,245 | 24,130 | 252 | 32,367 | 13,680 | | | |

| 区分 | 行番号 | | | (10) | (11) | (12) | (13) | (14) | (15) | (16) | (17) | (18) | | | |
|-----------|-----|---|---|-----------------|----------------------------|-----------------|--|----------------------------|-----------------|--|----------------------------|-----------------|--|----------------------------|-----------------|
| | | | | 1 個 当 た り 床 面 積 | | | 140 m ² 超 160 m ² 以下 | | | 160 m ² 超 200 m ² 以下 | | | 200 m ² 超 240 m ² 以下 | | |
| | | | | 個 数 (個) | 床 面 積 (m ²) | 軽 減 税 額 (千円) | 個 数 (個) | 床 面 積 (m ²) | 軽 減 税 額 (千円) | 個 数 (個) | 床 面 積 (m ²) | 軽 減 税 額 (千円) | 個 数 (個) | 床 面 積 (m ²) | 軽 減 税 額 (千円) |
| 第1項・3年間適用 | 9 | 0 | 1 | 12 | 111 | 16,440 | 6,041 | 33 | 68 | 11,908 | 3,709 | 54 | 13 | 2,895 | 718 |
| 第2項・5年間適用 | 0 | 2 | 1 | 0 | 0 | 0 | 0 | 0 | 0 | 0 | 0 | 0 | 0 | 0 | |
| 合 計 | 0 | 3 | 1 | 111 | 16,440 | 6,041 | 68 | 11,908 | 3,709 | 13 | 2,895 | 718 | | | |

| 区分 | 行番号 | | | (19) | (20) | (21) | (22) | (23) | (24) | | | | | | |
|-----------|-----|---|---|--|------|------|------------|----------------------------|-----------------|------------|----------------------------|-----------------|----|---|--------|
| | | | | 1 個 当 た り 床 面 積 | | | 計 | | | | | | | | |
| | | | | 240 m ² 超 280 m ² 以下 | | | 個 数 (個) | 床 面 積 (m ²) | 軽 減 税 額 (千円) | 個 数 (個) | 床 面 積 (m ²) | 軽 減 税 額 (千円) | | | |
| 第1項・3年間適用 | 9 | 0 | 1 | 12 | 2 | 490 | 105 | 33 | ア | 1,578 | 38 | 154,902 | 46 | ウ | 65,174 |
| 第2項・5年間適用 | 0 | 2 | 2 | 0 | 0 | 0 | エ | 49 | 2,072 | カ | 1,015 | | | | |
| 合 計 | 0 | 3 | 2 | 2 | 490 | 105 | 1,627 | 156,974 | 66,189 | | | | | | |

| | | | | | | | |
|-----------|---|---|---|---|---|-----|---|
| 地方公共団体コード | | | | | | 表番号 | |
| 1 | 0 | 2 | 0 | 1 | 6 | 7 | 8 |
| 1 | | | | | | 4 | 1 |

第41表 法附則第15条の6及び第15条の7の減額適用を受けなかった住宅の個数に関する調(平成24年度に新たに課税の対象となったものについて)

都道府県名

群馬県

市町村名

前橋市

| 区分 | 行番号 | | | (1) | (2) | (3) | (4) | (5) | | |
|--------------|-----|---|---|--------------------|----------------|----------------|----------|------|----|-----|
| | | | | A 床面積要件を満たさない住宅 | | | | | | |
| | | | | 50㎡(貸家の場合40㎡)未満(個) | 280㎡超300㎡以下(個) | 300㎡超320㎡以下(個) | 320㎡超(個) | 計(個) | | |
| 第1項(一般住宅) | 9 | 0 | 1 | 0 | 12 | 17 | 22 | 27 | 32 | 36 |
| | | | | | 226 | 1 | 1 | 1 | | 229 |
| 第2項(中高層耐火住宅) | 0 | 2 | 0 | | 70 | | | | | 70 |
| 合計 | 0 | 3 | 0 | | 296 | 1 | 1 | 1 | | 299 |

| 区分 | 行番号 | | | (6) | (7) | (8) | (9) | (10) | (11) | (12) | (13) | | |
|--------------------|----------------|----------------|----------|--------------------|------------------|-----|-----|------|-------|------|--------|-------------------------------|--|
| | | | | B 居住割合が1/2未満の併用住宅等 | | | | | | | | A・Bの要件を満たさないために減額の適用を受けなかった住宅 | |
| | | | | 計(個) | うち、床面積要件を満たさない住宅 | | | | 小計(個) | 個数 | 床面積(㎡) | | |
| 50㎡(貸家の場合40㎡)未満(個) | 280㎡超300㎡以下(個) | 300㎡超320㎡以下(個) | 320㎡超(個) | | | | | | | | | | |
| 第1項(一般住宅) | 9 | 0 | 1 | 1 | 12 | 17 | 22 | 27 | 32 | 37 | 42 | 54 | |
| | | | | | 0 | 0 | 0 | 0 | 0 | 0 | 229 | 8,814 | |
| 第2項(中高層耐火住宅) | 0 | 2 | 1 | | | | | | | 0 | 70 | 2,109 | |
| 合計 | 0 | 3 | 1 | | 0 | 0 | 0 | 0 | 0 | 0 | 299 | 10,923 | |

| | | | | | | | |
|-----------|---|---|---|---|---|-----|---|
| 地方公共団体コード | | | | | | 表番号 | |
| 1 | 0 | 2 | 0 | 1 | 6 | 7 | 8 |
| | | | | | | 4 | 2 |

第42表 法附則第15条の7第1項及び第2項による軽減税額等の床面積区分に関する調(平成24年度に新たに軽減の対象となったものについて)

都道府県名

群馬県

市町村名

前橋市

| 区分 | 行番号 | | | (1) | (2) | (3) | (4) | (5) | (6) | (7) | (8) | (9) | | | | | | | | | |
|-----------|-----|---|------------|---|-----------------|------------|--|-----------------|------------|--|-----------------|--------|-------|-------|----|-----|----|--------|----|-------|----|
| | | | | 1 個 当 た り 床 面 積 | | | 100 m ² 超 120 m ² 以下 | | | 120 m ² 超 140 m ² 以下 | | | | | | | | | | | |
| | | | | 50 m ² 以上 100 m ² 以下 (貸家の用に供される場合は40 m ² 以上100 m ² 以下) | | | | | | | | | | | | | | | | | |
| | | | 個 数 (個) | 床 面 積 (m ²) | 軽 減 税 額 (千円) | 個 数 (個) | 床 面 積 (m ²) | 軽 減 税 額 (千円) | 個 数 (個) | 床 面 積 (m ²) | 軽 減 税 額 (千円) | | | | | | | | | | |
| 第1項・5年間適用 | 9 | 0 | 1 | 12 | 35 | 3,081 | 25 | 1,572 | 33 | 158 | 38 | 17,060 | 46 | 8,232 | 54 | 157 | 59 | 20,090 | 67 | 9,013 | 74 |
| 第2項・7年間適用 | 0 | 0 | 2 | 0 | 0 | 0 | 0 | 0 | 0 | 0 | 0 | 0 | 0 | 0 | 0 | 0 | 0 | 0 | 0 | 0 | 0 |
| 合 計 | 0 | 0 | 3 | 0 | 35 | 3,081 | 1,572 | 158 | 17,060 | 8,232 | 157 | 20,090 | 9,013 | | | | | | | | |

| 区分 | 行番号 | | | (10) | (11) | (12) | (13) | (14) | (15) | (16) | (17) | (18) | | | | | | | | | |
|-----------|-----|---|---|-----------------|------|-------|--|----------------------------|-----------------|--|----------------------------|-----------------|--|----------------------------|-----------------|----|----|-------|----|-----|----|
| | | | | 1 個 当 た り 床 面 積 | | | 140 m ² 超 160 m ² 以下 | | | 160 m ² 超 200 m ² 以下 | | | 200 m ² 超 240 m ² 以下 | | | | | | | | |
| | | | | | | | 個 数 (個) | 床 面 積 (m ²) | 軽 減 税 額 (千円) | 個 数 (個) | 床 面 積 (m ²) | 軽 減 税 額 (千円) | 個 数 (個) | 床 面 積 (m ²) | 軽 減 税 額 (千円) | | | | | | |
| 第1項・5年間適用 | 9 | 0 | 1 | 12 | 65 | 9,575 | 25 | 3,711 | 33 | 22 | 38 | 3,838 | 46 | 1,306 | 54 | 11 | 59 | 2,418 | 67 | 613 | 74 |
| 第2項・7年間適用 | 0 | 0 | 2 | 1 | 1 | 143 | 55 | 0 | 0 | 0 | 0 | 0 | 0 | 0 | 0 | 0 | 0 | 0 | 0 | 0 | 0 |
| 合 計 | 0 | 0 | 3 | 1 | 66 | 9,718 | 3,766 | 22 | 3,838 | 1,306 | 11 | 2,418 | 613 | | | | | | | | |

| 区分 | 行番号 | | | (19) | (20) | (21) | (22) | (23) | (24) | | | | | | | | |
|-----------|-----|---|------------|--|-----------------|------------|----------------------------|-----------------|------|--------|--------|----|--------|----|---|----|--------|
| | | | | 1 個 当 た り 床 面 積 | | | 計 | | | | | | | | | | |
| | | | | 240 m ² 超 280 m ² 以下 | | | | | | | | | | | | | |
| | | | 個 数 (個) | 床 面 積 (m ²) | 軽 減 税 額 (千円) | 個 数 (個) | 床 面 積 (m ²) | 軽 減 税 額 (千円) | | | | | | | | | |
| 第1項・5年間適用 | 9 | 0 | 1 | 12 | 0 | 0 | 25 | 0 | 33 | ア | 448 | 38 | 56,062 | 46 | ウ | 53 | 24,447 |
| 第2項・7年間適用 | 0 | 0 | 2 | 2 | 0 | 0 | 0 | 0 | エ | 1 | 143 | カ | 55 | | | | |
| 合 計 | 0 | 0 | 3 | 2 | 0 | 0 | 0 | 0 | 449 | 56,205 | 24,502 | | | | | | |

| | | | | | | | | |
|-----------|---|---|---|---|-----|---|---|---|
| 地方公共団体コード | | | | | 表番号 | | | |
| 1 | 0 | 2 | 0 | 1 | 6 | 7 | 4 | 8 |

第43表 新築住宅に関する調

都道府県名

群馬県

市町村名

前橋市

| 区分 | 行番号 | 棟数 | 住居数 | 床面積 (㎡) | 決定価格 (千円) | 床面積 | | 決定価格 | |
|---|---|------------------|----------|------------------------|----------------------------|----------------------------|--------------|--------|--------|
| | | | | | | 住居数 | 床面積(円) | | |
| 木造家屋 | 専用住宅 (1) | 9010 | 12 1,347 | 18 1,379 | 24 164,766 | 32 10,656,934 | 119 | 64,679 | |
| | 併用住宅 (2) | | 42 12 | 48 13 | 54 1,290 | 62 75,491 | 99 | 58,520 | |
| | 農家住宅 (3) | 9030 | 12 | 18 | 24 | 32 | 0 | 0 | |
| | 共同住宅・寄宿舍 (4) | | 42 34 | 48 279 | 54 11,644 | 62 659,061 | 42 | 56,601 | |
| | 計 (1) + (2) + (3) + (4) (5) | 9050 | 12 1,393 | 18 1,671 | 24 177,700 ^a | 32 11,391,486 ^b | 106 | 64,105 | |
| 木造住宅 | 鉄骨鉄筋コンクリート造 (6) | | 42 | 48 | 54 | 62 | 0 | 0 | |
| | 鉄筋コンクリート造 (7) | 9070 | 12 3 | 18 4 | 24 445 | 32 38,785 | 111 | 87,157 | |
| | 鉄骨造 (8) | | 42 6 | 48 6 | 54 1,146 | 62 91,081 | 191 | 79,477 | |
| | 軽量鉄骨造 (9) | 9090 | 12 195 | 18 213 | 24 25,217 | 32 1,851,754 | 118 | 73,433 | |
| | れんが造 コンクリートブロック造 (10) | | 42 | 48 | 54 | 62 | 0 | 0 | |
| | その他 (11) | 9110 | 12 | 18 | 24 | 32 | 0 | 0 | |
| | 小計 (6) + (7) + (8) + (9) + (10) + (11) (12) | | 42 204 | 48 223 | 54 26,808 | 62 1,981,620 | 120 | 73,919 | |
| | 外の家屋 | 鉄骨鉄筋コンクリート造 (13) | 9130 | 12 | 18 | 24 | 32 | 0 | 0 |
| | | 鉄筋コンクリート造 (14) | | 42 1 | 48 27 | 54 795 | 62 70,599 | 29 | 88,804 |
| | | 鉄骨造 (15) | 9150 | 12 1 | 18 12 | 24 568 | 32 43,056 | 47 | 75,803 |
| | | 軽量鉄骨造 (16) | | 42 54 | 48 379 | 54 16,878 | 62 1,139,095 | 45 | 67,490 |
| れんが造 コンクリートブロック造 (17) | | 9170 | 12 | 18 | 24 | 32 | 0 | 0 | |
| その他 (18) | | | 42 | 48 | 54 | 62 | 0 | 0 | |
| 小計 (13) + (14) + (15) + (16) + (17) + (18) (19) | | 9190 | 12 56 | 18 418 | 24 18,241 | 32 1,252,750 | 44 | 68,678 | |
| 寄宿舍 (20) | | 42 4 | 48 63 | 54 2,422 | 62 172,112 | 38 | 71,062 | | |
| 計 (12) + (19) + (20) (21) | 9210 | 12 264 | 18 704 | 24 47,471 ^c | 32 3,406,482 ^d | 67 | 71,759 | | |
| 合計 (5) + (21) (22) | | 42 1,657 | 48 2,375 | 54 225,171 | 62 14,797,968 ^e | 95 | 65,719 | | |

| | | | | | | | |
|-----------|---|---|---|---|---|-----|---|
| 地方公共団体コード | | | | | | 表番号 | |
| 1 | 0 | 2 | 0 | 1 | 6 | 7 | 4 |

第44表 法附則第16条の2等の規定による軽減税額等に関する調（その1）

都道府県名 群馬県
市町村名 前橋市

| 法定則第16条の2第1項の規 | 区分 | 行番号 | (1) 総 数 | | | (4) 平成24年度に新たに軽減の対象となったもの | | | | |
|--------------------|----|-----|---------|--------------|-----------------|---------------------------|--------------|-----------------|-----|-----|
| | | | 個 数 | 床 面 積 (㎡) | 軽 減 税 額 (千円) | 個 数 | 床 面 積 (㎡) | 軽 減 税 額 (千円) | | |
| | | | | | | | | | (2) | (3) |
| 法附則第15条の6等の適用のあるもの | 0 | 1 | 0 | 12 | 19 | 28 | 37 | 44 | 53 | 61 |
| 法附則第15条の6等の適用のないもの | 0 | 2 | 0 | | | | | | | |
| 合 計 | 0 | 3 | 0 | 0 | 0 | 0 | 0 | 0 | 0 | 0 |

| 法定則第16条の2第1項の規 | 区分 | 行番号 | (7) 平成24年度で第15条の6等のみ軽減期間の終了するもの | | | (10) 平成24年度で軽減期間が終了するもの | | | | |
|--------------------|----|-----|---------------------------------|--------------|-----------------|-------------------------|--------------|-----------------|-----|-----|
| | | | 個 数 | 床 面 積 (㎡) | 軽 減 税 額 (千円) | 個 数 | 床 面 積 (㎡) | 軽 減 税 額 (千円) | | |
| | | | | | | | | | (8) | (9) |
| 法附則第15条の6等の適用のあるもの | 0 | 1 | 1 | 12 | 19 | 28 | 37 | 44 | 53 | 61 |
| 法附則第15条の6等の適用のないもの | 0 | 2 | 1 | | | | | | | |
| 合 計 | 0 | 3 | 1 | 0 | 0 | 0 | 0 | 0 | 0 | 0 |

| 法定則第16条の2第3項の規 | 区分 | 行番号 | (1) 総 数 | | | (4) 平成24年度に新たに軽減の対象となったもの | | | | |
|--------------------|----|-----|---------|--------------|-----------------|---------------------------|--------------|-----------------|-----|-----|
| | | | 個 数 | 床 面 積 (㎡) | 軽 減 税 額 (千円) | 個 数 | 床 面 積 (㎡) | 軽 減 税 額 (千円) | | |
| | | | | | | | | | (2) | (3) |
| 法附則第15条の6等の適用のあるもの | 0 | 4 | 0 | 12 | 19 | 28 | 37 | 44 | 53 | 61 |
| 法附則第15条の6等の適用のないもの | 0 | 5 | 0 | | | | | | | |
| 合 計 | 0 | 6 | 0 | 0 | 0 | 0 | 0 | 0 | 0 | 0 |

| 法定則第16条の2第3項の規 | 区分 | 行番号 | (7) 平成24年度で第15条の6等のみ軽減期間の終了するもの | | | (10) 平成24年度で軽減期間が終了するもの | | | | |
|--------------------|----|-----|---------------------------------|--------------|-----------------|-------------------------|--------------|-----------------|-----|-----|
| | | | 個 数 | 床 面 積 (㎡) | 軽 減 税 額 (千円) | 個 数 | 床 面 積 (㎡) | 軽 減 税 額 (千円) | | |
| | | | | | | | | | (8) | (9) |
| 法附則第15条の6等の適用のあるもの | 0 | 4 | 1 | 12 | 19 | 28 | 37 | 44 | 53 | 61 |
| 法附則第15条の6等の適用のないもの | 0 | 5 | 1 | | | | | | | |
| 合 計 | 0 | 6 | 1 | 0 | 0 | 0 | 0 | 0 | 0 | 0 |

| | | | | | | | |
|-----------|---|---|---|---|---|-----|---|
| 地方公共団体コード | | | | | | 表番号 | |
| 1 | 0 | 2 | 0 | 1 | 6 | 7 | 4 |

第44表 法附則第16条の2等の規定による軽減税額等に関する調（その2）

都道府県名 群馬県
市町村名 前橋市

| の法附則第56条第11項によるもの | 区分 | 行番号 | (1) 総数 | | | (4) 平成24年度に新たに軽減の対象となったもの | | |
|-------------------|--------------------|---------|--------|---------|-----------|---------------------------|---------|-----------|
| | | | 個数 | 床面積 (㎡) | 軽減税額 (千円) | 個数 | 床面積 (㎡) | 軽減税額 (千円) |
| | 法附則第15条の6等の適用のあるもの | 9 0 7 0 | 12 | 19 | 28 | 37 | 44 | 61 |
| | 法附則第15条の6等の適用のないもの | 1/2 | 2 | 155 | 36 | 2 | 155 | 36 |
| | | 1/3 | 0 | 9 | 0 | | | |
| | 合計 | 1 0 0 | 2 | 155 | 36 | 2 | 155 | 36 |

| の法附則第56条第11項によるもの | 区分 | 行番号 | (7) 平成24年度で第15条の6等のみ軽減期間の終了するもの | | | (10) 平成24年度で軽減期間が終了するもの | | |
|-------------------|--------------------|---------|---------------------------------|---------|-----------|-------------------------|---------|-----------|
| | | | 個数 | 床面積 (㎡) | 軽減税額 (千円) | 個数 | 床面積 (㎡) | 軽減税額 (千円) |
| | 法附則第15条の6等の適用のあるもの | 9 0 7 1 | | | | | | |
| | 法附則第15条の6等の適用のないもの | 1/2 | | | | | | |
| | | 1/3 | 0 | 9 | 1 | | | |
| | 合計 | 1 0 1 | 0 | 0 | 0 | 0 | 0 | 0 |

| の法附則第56条第14項によるもの | 区分 | 行番号 | (1) 総数 | | | (4) 平成24年度に新たに軽減の対象となったもの | | |
|-------------------|--------------------|---------|--------|---------|-----------|---------------------------|---------|-----------|
| | | | 個数 | 床面積 (㎡) | 軽減税額 (千円) | 個数 | 床面積 (㎡) | 軽減税額 (千円) |
| | 法附則第15条の6等の適用のあるもの | 9 1 1 0 | | | | | | |
| | 法附則第15条の6等の適用のないもの | 1/2 | | | | | | |
| | | 1/3 | 1 | 3 | 0 | | | |
| | 合計 | 1 4 0 | 0 | 0 | 0 | 0 | 0 | 0 |

| の法附則第56条第14項によるもの | 区分 | 行番号 | (7) 平成24年度で第15条の6等のみ軽減期間の終了するもの | | | (10) 平成24年度で軽減期間が終了するもの | | |
|-------------------|--------------------|---------|---------------------------------|---------|-----------|-------------------------|---------|-----------|
| | | | 個数 | 床面積 (㎡) | 軽減税額 (千円) | 個数 | 床面積 (㎡) | 軽減税額 (千円) |
| | 法附則第15条の6等の適用のあるもの | 9 1 1 1 | | | | | | |
| | 法附則第15条の6等の適用のないもの | 1/2 | | | | | | |
| | | 1/3 | 1 | 3 | 1 | | | |
| | 合計 | 1 4 1 | 0 | 0 | 0 | 0 | 0 | 0 |

| | | | | | | | |
|-----------|---|---|---|---|---|-----|---|
| 地方公共団体コード | | | | | | 表番号 | |
| 1 | 0 | 2 | 0 | 1 | 6 | 7 | 4 |

第44表 法附則第16条の2等の規定による軽減税額等に関する調（その3）

都道府県名 群馬県
市町村名 前橋市

| 平成22年 附則第11条 第23項の 項の | 区分 | 行番号 | | | (1) 総 数 | | | (4) 平成24年度に新たに軽減の対象となったもの | | |
|--------------------------------|-----|--------------------|---|---|---------|--------------|-----------------|---------------------------|--------------|-----------------|
| | | | | | 個 数 | 床 面 積 (㎡) | 軽 減 税 額 (千円) | 個 数 | 床 面 積 (㎡) | 軽 減 税 額 (千円) |
| | | 法附則第15条の6等の適用のあるもの | 9 | 1 | 5 | 0 | 12 | 19 | 28 | 37 |
| 法附則第15条の6等の 適用のないもの | 1/2 | 1 | 6 | 0 | | | | | | |
| | 1/3 | 1 | 7 | 0 | | | | | | |
| 合 計 | 1 | 8 | 0 | 0 | 0 | 0 | 0 | 0 | 0 | |

| 平成22年 附則第11条 第23項の 項の | 区分 | 行番号 | | | (7) 平成24年度で第15条の6等のみ軽減期間の終了するもの | | | (10) 平成24年度で軽減期間が終了するもの | | |
|--------------------------------|-----|--------------------|---|---|---------------------------------|--------------|-----------------|-------------------------|--------------|-----------------|
| | | | | | 個 数 | 床 面 積 (㎡) | 軽 減 税 額 (千円) | 個 数 | 床 面 積 (㎡) | 軽 減 税 額 (千円) |
| | | 法附則第15条の6等の適用のあるもの | 9 | 1 | 5 | 1 | 12 | 19 | 28 | 37 |
| 法附則第15条の6等の 適用のないもの | 1/2 | 1 | 6 | 1 | | | | | | |
| | 1/3 | 1 | 7 | 1 | | | | | | |
| 合 計 | 1 | 8 | 1 | 0 | 0 | 0 | 0 | 0 | 0 | |

| | | | | | | | |
|-----------|---|---|---|---|---|-----|---|
| 地方公共団体コード | | | | | | 表番号 | |
| 1 | 0 | 2 | 0 | 1 | 6 | 4 | 4 |

第44表 法附則第16条の2等の規定による軽減税額等に関する調（その4）

都道府県名 群馬県
市町村名 前橋市

| 第31項の規定によるもの | 区分 | 行番号 | (1) 総数 | | | (4) 平成24年度に新たに軽減の対象となったもの | | |
|--------------------|-----|-----|--------------------|---------|-----------|---------------------------|---------|-----------|
| | | | 個数 | 床面積 (㎡) | 軽減税額 (千円) | 個数 | 床面積 (㎡) | 軽減税額 (千円) |
| | | | 法附則第15条の6等の適用のあるもの | 9190 | 12 | 19 | 28 | 37 |
| 法附則第15条の6等の適用のないもの | 200 | | | | | | | |
| 合計 | 210 | 0 | 0 | 0 | 0 | 0 | 0 | |

| 第31項の規定によるもの | 区分 | 行番号 | (7) 平成24年度で第15条の6等のみ軽減期間の終了するもの | | | (10) 平成24年度で軽減期間が終了するもの | | |
|--------------------|-----|-----|---------------------------------|---------|-----------|-------------------------|---------|-----------|
| | | | 個数 | 床面積 (㎡) | 軽減税額 (千円) | 個数 | 床面積 (㎡) | 軽減税額 (千円) |
| | | | 法附則第15条の6等の適用のあるもの | 9191 | 12 | 19 | 28 | 37 |
| 法附則第15条の6等の適用のないもの | 201 | | | | | | | |
| 合計 | 211 | 0 | 0 | 0 | 0 | 0 | 0 | |

| 第32項の規定によるもの | 区分 | 行番号 | (1) 総数 | | | (4) 平成24年度に新たに軽減の対象となったもの | | |
|--------------------|-----|-----|--------------------|---------|-----------|---------------------------|---------|-----------|
| | | | 個数 | 床面積 (㎡) | 軽減税額 (千円) | 個数 | 床面積 (㎡) | 軽減税額 (千円) |
| | | | 法附則第15条の6等の適用のあるもの | 920 | 12 | 19 | 28 | 37 |
| 法附則第15条の6等の適用のないもの | 230 | | | | | | | |
| 合計 | 240 | 0 | 0 | 0 | 0 | 0 | 0 | |

| 第32項の規定によるもの | 区分 | 行番号 | (7) 平成24年度で第15条の6等のみ軽減期間の終了するもの | | | (10) 平成24年度で軽減期間が終了するもの | | |
|--------------------|-----|-----|---------------------------------|---------|-----------|-------------------------|---------|-----------|
| | | | 個数 | 床面積 (㎡) | 軽減税額 (千円) | 個数 | 床面積 (㎡) | 軽減税額 (千円) |
| | | | 法附則第15条の6等の適用のあるもの | 9221 | 12 | 19 | 28 | 37 |
| 法附則第15条の6等の適用のないもの | 231 | | | | | | | |
| 合計 | 241 | 0 | 0 | 0 | 0 | 0 | 0 | |

| | | | | | | | |
|-----------|---|---|---|---|---|-----|---|
| 地方公共団体コード | | | | | | 表番号 | |
| 1 | 0 | 2 | 0 | 1 | 6 | 7 | 4 |

第44表 法附則第16条の2等の規定による軽減税額等に関する調（その5）

都道府県名 群馬県
市町村名 前橋市

| 第13成 項24 の年 定附 に則 よる 第8 の条 | 区 分 | 行 番 号 | | | (1) 総 数 | | | (2) 平成24年度に新たに軽減の対象となったもの | | |
|---|-----|--------------------|---|---|---------|--------------|-----------------|---------------------------|--------------|-----------------|
| | | | | | 個 数 | 床 面 積 (㎡) | 軽 減 税 額 (千円) | 個 数 | 床 面 積 (㎡) | 軽 減 税 額 (千円) |
| | | 法附則第15条の6等の適用のあるもの | 9 | 2 | 5 | 0 | 12 | 19 | 28 | 37 |
| 法附則第15条の6等の 適用のないもの | 1/2 | 2 | 6 | 0 | | | | | | |
| | 1/3 | 2 | 7 | 0 | | | | | | |
| 合 計 | | 2 | 8 | 0 | 0 | 0 | 0 | 0 | 0 | 0 |

| 第13成 項24 の年 定附 に則 よる 第8 の条 | 区 分 | 行 番 号 | | | (7) 平成24年度で第15条の6等のみ軽減期間の終了するもの | | | (8) 平成24年度で軽減期間が終了するもの | | |
|---|-----|--------------------|---|---|---------------------------------|--------------|-----------------|------------------------|--------------|-----------------|
| | | | | | 個 数 | 床 面 積 (㎡) | 軽 減 税 額 (千円) | 個 数 | 床 面 積 (㎡) | 軽 減 税 額 (千円) |
| | | 法附則第15条の6等の適用のあるもの | 9 | 2 | 5 | 1 | | | | |
| 法附則第15条の6等の 適用のないもの | 1/2 | 2 | 6 | 1 | | | | | | |
| | 1/3 | 2 | 7 | 1 | | | | | | |
| 合 計 | | 2 | 8 | 1 | 0 | 0 | 0 | 0 | 0 | 0 |

| | | | | | | | |
|-----------|---|---|---|---|---|-----|---|
| 地方公共団体コード | | | | | | 表番号 | |
| 1 | 0 | 2 | 0 | 1 | 6 | 7 | 8 |
| | | | | | | 4 | 5 |

第45表 法附則第55条第4項等の規定による軽減税額等に関する調

都道府県名 群馬県

市町村名 前橋市

| の法 附則 第55 条第 4項 | 区 分 | 行 番 号 | (1) 総 数 (2) (3) | | |
|-----------------------------|--------------------|------------|-----------------|--------------|-----------------|
| | | | 総 数 | | |
| | | | 個 数 | 床 面 積 (㎡) | 軽 減 税 額 (千円) |
| | 法附則第15条の6等の適用のあるもの | 9 0 1 0 | 12 | 19 | 28 36 |
| | 法附則第15条の6等の適用のないもの | 0 2 0 | | | |
| | 合 計 | 0 3 0 | 0 | 0 | 0 |

| の法 附則 第55 条の 2第 4項 | 区 分 | 行 番 号 | (1) 総 数 (2) (3) | | |
|-----------------------------------|--------------------|------------|-----------------|--------------|-----------------|
| | | | 総 数 | | |
| | | | 個 数 | 床 面 積 (㎡) | 軽 減 税 額 (千円) |
| | 法附則第15条の6等の適用のあるもの | 9 0 4 0 | 12 | 19 | 28 36 |
| | 法附則第15条の6等の適用のないもの | 0 5 0 | | | |
| | 合 計 | 0 6 0 | 0 | 0 | 0 |

| の法 附則 第55 条の 2第 6項 | 区 分 | 行 番 号 | (1) 総 数 (2) (3) | | |
|-----------------------------------|--------------------|------------|-----------------|---------------|------------------|
| | | | 総 数 | | |
| | | | 個 数 | 床 面 積 (㎡) | 軽 減 税 額 (千円) |
| | 法附則第15条の6等の適用のあるもの | 9 0 7 0 | 12 | 19 | 28 36 |
| | 法附則第15条の6等の適用のないもの | 0 8 0 | | | |
| | 合 計 | 0 9 0 | 0 | 0 | 0 |

| の法 附則 第55 条の 2第 8項 | 区 分 | 行 番 号 | (1) 総 数 (2) (3) | | |
|-----------------------------------|--------------------|------------|-----------------|---------------|------------------|
| | | | 総 数 | | |
| | | | 個 数 | 床 面 積 (㎡) | 軽 減 税 額 (千円) |
| | 法附則第15条の6等の適用のあるもの | 9 1 0 0 | 12 | 19 | 28 36 |
| | 法附則第15条の6等の適用のないもの | 1 1 0 | | | |
| | 合 計 | 1 2 0 | 0 | 0 | 0 |

| | | | | | | | |
|-----------|---|---|---|---|---|-----|---|
| 地方公共団体コード | | | | | | 表番号 | |
| 1 | 0 | 2 | 0 | 1 | 6 | 7 | 8 |
| 1 | 0 | 2 | 0 | 1 | 6 | 8 | 3 |

第83表 需給事情による減点補正実施状況等に関する調

都道府県名

群馬県

市町村名

前橋市

| | | | (1) | (2) | (3) | (4) | (5) | (6) |
|-----|----|----|------------------|------------------|----------------------|-----------------|-----------------|-------------|
| 行番号 | | | 平成21年度に需給補正適用の有無 | 平成24年度に需給補正適用の有無 | 平成24年度における需給補正の改正の有無 | 平成24年度における改正の内訳 | | |
| | | | | | | 需給補正の適用項目の縮小の有無 | 需給補正の適用地域の縮小の有無 | 需給補正率の縮小の有無 |
| 9 | 10 | 11 | 12 | 13 | 14 | 15 | 16 | 17 |
| 0 | 1 | 0 | | | | | | |

(注：「有」に該当する場合「1」を記入すること)

| | | | | | | | |
|----------------|---|---|---|---|---|----------------|----------------|
| 地方公共団体コード | | | | | | 表番号 | |
| ¹ 1 | 0 | 2 | 0 | 1 | 6 | ⁷ 8 | ⁸ 4 |

第84表 不均衡是正実施状況に関する調

都道府県名 群馬県

市町村名 前橋市

| 区 分 | 行 番 号 | | | (1) 棟 数 | (2) 床 面 積 (㎡)(イ) | (3) 不 均 衡 是 正 に よ る 増 減 額 (ロ) (千円) | 単 位 当 たり 価 格 $\frac{(ロ)}{(イ)}$ (円) |
|---------|---------|----------------|---|------------|------------------------|--|--|
| | 木 造 家 屋 | ⁹ 0 | 1 | 0 | ¹² | ²⁰ | ³⁰ ⁴¹ |
| 木造以外の家屋 | 0 | 2 | 0 | | | | 0 |
| 計 | 0 | 3 | 0 | 0 | 0 | 0 | 0 |

| | | | | | | | |
|-----------|---|---|---|---|---|-----|---|
| 地方公共団体コード | | | | | | 表番号 | |
| 1 | 0 | 2 | 0 | 1 | 6 | 7 | 8 |
| | | | | | | 8 | 5 |

第85表 在来分家屋の減価状況に関する調

都道府県名 群馬県

市町村名 前橋市

| 区 分 | 行 番 号 | | | (1) | (2) | (3) | 単位当たり価格 |
|---------|----------------|---|---|----------------------|-------------------------|--------------------------|--------------------------|
| | | | | 棟 数 | 床 面 積 (㎡)(イ) | 減 価 額 (ロ) (千円) | $\frac{(ロ)}{(イ)}$ (円) |
| 木 造 家 屋 | ⁹ 0 | 1 | 0 | ¹² 51,319 | ²² 6,836,549 | ³⁴ 36,893,868 | ⁴⁵ 5,397 |
| 木造以外の家屋 | 0 | 2 | 0 | 36,181 | 10,204,917 | 53,710,804 | 5,263 |
| 計 | 0 | 3 | 0 | 87,500 | 17,041,466 | 90,604,672 | 5,317 |

| | | | | | | | |
|-----------|---|---|---|---|---|-----|---|
| 地方公共団体コード | | | | | | 表番号 | |
| 1 | 0 | 2 | 0 | 1 | 6 | 7 | 8 |
| | | | | | | | |

第86表 積雪・寒冷補正による減価額の状況に関する調

都道府県名

群馬県

市町村名

前橋市

| 区分 | 行番号 | 平成24年度評価額 (千円) (イ) | 積雪・寒冷補正率 | | | 積雪・寒冷補正がないと した場合の評価額 (イ)/(ロ)×100 (千円) |
|---------------------------------------|------------|-----------------------|---------------|---------------|-----------------------|--|
| | | | 積雪地域の率 (a) | 寒冷地域の率 (b) | 計 100-(a+b) (ロ) | |
| 木造家屋 | 9 0 1 0 | 12 キ | 23 | 25 | 27 | 29 0 |
| 木造以外の家屋 〔軽量鉄骨造, れんが造及びコンクリートブロック造〕 | | 40 ア | 51 | 53 | 55 | 57 67 0 |
| 計 | 0 3 0 | 12 0 | 23 | 25 | 27 | 29 39 0 |

(注) 「積雪・寒冷補正率の「計(ロ)」には、木造家屋においては「100-(a + b)」の数値が75を下まわる場合には75と記載すること。
また、木造以外の家屋においては、該当のある場合97若しくは95が記載されるものであること。

| | | | | | | | |
|----------------|---|---|---|---|---|----------------|----------------|
| 地方公共団体コード | | | | | | 表番号 | |
| ¹ 1 | 0 | 2 | 0 | 1 | 6 | ⁷ 8 | ⁸ 7 |

第87表 家屋の評価方法別棟数調

都道府県名

群馬県

市町村名

前橋市

| 区分 | 行番号 | | | (1) 新 増 分 | | | (4) 在 来 分 | | | (7) 合 計 (イ)+(ロ) |
|------------------------|----------------|---|---|---------------------|-------------------|---------------------|----------------------|---------------------|--------------------|--------------------------------------|
| | | | | (イ) 木造家屋 | (ロ) 木造以外の家屋 | (イ)+(ロ) (ハ) 合 計 | (ニ) 木造家屋 | (ホ) 木造以外の家屋 | (ニ)+(ホ) (ヘ) 合 計 | |
| (1) 部分別評価方法 | ⁹ 0 | 1 | 0 | ¹² 1,552 | ²⁰ 453 | ²⁸ 2,005 | ³⁶ | ⁴⁴ | ⁵² 0 | ⁶⁰ 2,005 ⁷² |
| (2) 比準評価方法 | 0 | 2 | 0 | | | 0 | | | 0 | 0 |
| (3) 乗率評価方法 | 0 | 3 | 0 | | | | 122,047 | 40,192 | 162,239 | 162,239 |
| (4) 合 計 (1)+(2)+(3) | 0 | 4 | 0 | ^l 1,552 | ^e 453 | 2,005 | ^m 122,047 | ^f 40,192 | 162,239 | 164,244 |

(注) 在来分家屋の評価方法については、原則として「(3)乗率評価方法」(再建築費評点補正率による評価方法)によるため、(1)、(2)の評価方法により評価した家屋がある場合については、別紙にその理由を記載すること。

| | | | | | | | |
|----------------|---|---|---|---|---|----------------|----------------|
| 地方公共団体コード | | | | | | 表番号 | |
| ¹ 1 | 0 | 2 | 0 | 1 | 6 | ⁷ 8 | ⁸ 8 |

第88表 木造家屋に係る物価水準による補正率別団体数調

都道府県名 群馬県

市町村名 前橋市

| 行番号 | 物 価 水 準 に よ る 補 正 率 | | |
|--|---------------------|-----------------|---------------|
| | (1) 1.00 | (2) 0.95 | (3) 0.90 |
| ⁹ 0 ¹ 1 ⁰ 0 | ¹² | ¹³ 1 | ¹⁴ |

(注：該当欄に「1」を記入すること)

| | | | | | | | |
|-----------|---|---|---|---|---|-----|---|
| 地方公共団体コード | | | | | | 表番号 | |
| 1 | 0 | 2 | 0 | 1 | 6 | 7 | 8 |

第90表 建築年次区分による在来分家屋の減価状況に関する調

都道府県名 群馬県

市町村名 前橋市

| 建築年次 | 行番号 | | (1) 木造家屋 | | | (2) 木造以外の家屋 | | | | | | | | |
|---------------------|-----|---|----------|--------------|-------------|-------------|--------------|-------------|----|--------|----|------------|----|------------|
| | | | 棟数 | 減価床面積 (㎡) | 減価額 (千円) | 棟数 | 減価床面積 (㎡) | 減価額 (千円) | | | | | | |
| 38年1月1日以前 | 9 | 0 | 12 | 10 | 22 | 646 | 32 | 48 | 44 | 331 | 54 | 63,878 | 66 | 29,908 |
| 38年1月2日～41年1月1日 | 0 | 2 | 0 | 5 | | 179 | | 15 | | 637 | | 98,062 | | 115,395 |
| 41年1月2日～44年1月1日 | 0 | 3 | 0 | 6 | | 442 | | 46 | | 1,378 | | 157,872 | | 173,278 |
| 44年1月2日～47年1月1日 | 0 | 4 | 0 | 7 | | 308 | | 3 | | 1,774 | | 324,963 | | 455,013 |
| 47年1月2日～50年1月1日 | 0 | 5 | 0 | 63 | | 9,163 | | 2,655 | | 2,267 | | 508,651 | | 1,234,370 |
| 50年1月2日～53年1月1日 | 0 | 6 | 0 | 45 | | 4,906 | | 16,953 | | 2,583 | | 556,657 | | 1,875,559 |
| 53年1月2日～56年1月1日 | 0 | 7 | 0 | 59 | | 8,358 | | 31,151 | | 2,721 | | 734,548 | | 3,156,367 |
| 56年1月2日～59年1月1日 | 0 | 8 | 0 | 2,450 | | 296,274 | | 76,852 | | 2,274 | | 625,919 | | 2,883,794 |
| 59年1月2日～62年1月1日 | 0 | 9 | 0 | 3,714 | | 461,165 | | 933,724 | | 2,477 | | 738,915 | | 3,426,817 |
| 62年1月2日～平成2年1月1日 | 1 | 0 | 0 | 5,682 | | 770,262 | | 3,161,238 | | 2,839 | | 906,753 | | 4,851,058 |
| 平成2年1月2日～平成5年1月1日 | 1 | 1 | 0 | 5,662 | | 782,828 | | 4,329,864 | | 2,819 | | 1,014,101 | | 6,157,461 |
| 平成5年1月2日～平成8年1月1日 | 1 | 2 | 0 | 6,591 | | 913,668 | | 5,381,938 | | 2,734 | | 824,165 | | 5,459,709 |
| 平成8年1月2日～平成11年1月1日 | 1 | 3 | 0 | 6,205 | | 865,456 | | 5,177,620 | | 2,999 | | 924,481 | | 5,265,699 |
| 平成11年1月2日～平成14年1月1日 | 1 | 4 | 0 | 6,077 | | 804,881 | | 4,672,995 | | 2,570 | | 764,698 | | 4,617,480 |
| 平成14年1月2日～平成17年1月1日 | 1 | 5 | 0 | 5,357 | | 712,358 | | 4,255,137 | | 2,250 | | 726,373 | | 4,573,709 |
| 平成17年1月2日～平成20年1月1日 | 1 | 6 | 0 | 5,002 | | 649,724 | | 4,463,314 | | 2,071 | | 765,147 | | 5,220,862 |
| 平成20年1月2日～平成23年1月1日 | 1 | 7 | 0 | 4,384 | | 555,931 | | 4,390,315 | | 1,457 | | 469,734 | | 4,214,325 |
| 合計 | 1 | 8 | 0 | 51,319 | | 6,836,549 | | 36,893,868 | | 36,181 | | 10,204,917 | | 53,710,804 |

都市計画税に関する調報告書

平成24年度 都市計画税に関する調報告書

都道府県名 群馬県

市町村名 前橋市

| | | | | | | |
|-----------|--------------------------|---|---|---|---|---|
| 地方公共団体コード | 1 | 0 | 2 | 0 | 1 | 6 |
| 表番号・行番号 | 7 | 0 | 0 | 0 | 0 | 0 |
| 市町村判別コード | 特定市・・・1 特定市以外の市町村・・・2 | | | | | 2 |
| 団体区分コード | 13 | / | / | / | / | 2 |

(注) 「特定市」の区分については「ガイダンス表<<データ入力>>1-3」に留意すること。

(注) 自動的に付与される。

| | | | | | | | | |
|-----------|---|---|---|---|-----|---|---|---|
| 地方公共団体コード | | | | | 表番号 | | | |
| 1 | 0 | 2 | 0 | 1 | 6 | 7 | 5 | 8 |

平成24年度 都市計画税に関する調

都道府県名

群馬県

第51表 都市計画区域及び課税区域に関する調

市町村名

前橋市



| 区 分 | 行 番 号 | | | (1) | (2) | (3) | (4) | (5) |
|-----------|-------|---|---|--------------|-------------------|------------------|------------------|-------------------|
| | 9 | 1 | 0 | 市町村の面積(千㎡) | 市街化区域(千㎡) A | 市街化調整区域(千㎡) B | その他(千㎡) C | 計(A+B+C)(千㎡) |
| 課税区域の面積 | 0 | 1 | 0 | 12 | 23 ア 32,109 | 33 イ | 43 ウ 2,010 | 53 エ 34,119 |
| 都市計画区域の面積 | 0 | 2 | 0 | 甲 311,640 | オ 49,300 | カ 98,040 | キ 79,970 | ク 227,310 |

| 区 分 | 行 番 号 | | | (6) | (7) | (8) | (9) |
|-----------|-------|---|---|------------------|------------------|-----------------|------------------|
| | 9 | 1 | 1 | 都市計画区域の 指定の有無 | 市街化区域等の 設定の有無 | 都市計画税の 課税の有無 | 都市計画事業の 認可の有無 |
| 課税区域の面積 | 0 | 1 | 1 | 12 | 13 | 14 | 15 |
| 都市計画区域の面積 | 0 | 2 | 1 | ケ 1 | コ 1 | サ 1 | チ 1 |

指定有……「1」 設定有……「1」 課税有……「1」 認可有……「1」
 指定無……「2」 設定無……「2」 課税無……「2」 認可無……「2」

| | | | | | | | |
|----------------|---|---|---|---|---|----------------|----------------|
| 地方公共団体コード | | | | | | 表番号 | |
| ¹ 1 | 0 | 2 | 0 | 1 | 6 | ⁷ 5 | ⁸ 2 |


第52表 納税義務者数に関する調

都道府県名

群馬県

市町村名

前橋市



| 区 分 | | 行 番 号 | | | (1) 総 数 (人) | (2) 法定免税点未満のもの(人) | (3) 法定免税点以上のもの(人) |
|-----|-----|----------------|---|---|----------------------|----------------------|------------------------------------|
| 土 地 | 個 人 | ⁹ 0 | 1 | 0 | ¹² 59,175 | ²² 1,697 | ³² 57,478 ⁴¹ |
| | 法 人 | 0 | 2 | 0 | 2,364 | 71 | 2,293 |
| | 計 | 0 | 3 | 0 | 61,539 | 1,768 | 59,771 |
| 家 屋 | 個 人 | 0 | 4 | 0 | 62,703 | 3,526 | 59,177 |
| | 法 人 | 0 | 5 | 0 | 2,957 | 102 | 2,855 |
| | 計 | 0 | 6 | 0 | 65,660 | 3,628 | 62,032 |
| 実 数 | 個 人 | 0 | 7 | 0 | 80,194 | 4,083 | 76,111 |
| | 法 人 | 0 | 8 | 0 | 3,464 | 150 | 3,314 |
| | 計 | 0 | 9 | 0 | 83,658 | 4,233 | 79,425 |

| | | | | | | | | |
|-----------|---|---|---|---|-----|---|---|---|
| 地方公共団体コード | | | | | 表番号 | | | |
| 1 | 0 | 2 | 0 | 1 | 6 | 7 | 5 | 8 |

第53表 地積及び床面積等に関する調
(法定免税点以上のもの)

都道府県名 群馬県

市町村名 前橋市

| 区 分 | | 行 番 号 | | | (1) 市 街 化 区 域 | (2) 市 街 化 調 整 区 域 | (3) そ の 他 | (4) 計 | | | | | |
|------------------------------|---------------|-------|---|---|------------------|----------------------|-----------------|----------|----|--------------|-------|-----------------|---------------------------|
| 土 地 の 積 (千㎡) | 宅 地 等 | 宅 地 | 9 | 0 | 1 | 0 | 12 | 27,073 | 24 | 34 | 1,182 | 45 | シ ⁵⁷ 28,255 |
| | | そ の 他 | 0 | 2 | 0 | | | 1,580 | | | 202 | | ス 1,782 |
| | | 小 計 | 0 | 3 | 0 | | | 28,653 | 0 | | 1,384 | | セ 30,037 |
| | 農 地 | 0 | 4 | 0 | | | ソ 3,334 | | | 553 | | タ 3,887 | |
| | 計 | 0 | 5 | 0 | | | チ 31,987 | 0 | | ツ 1,937 | | テ 33,924 | |
| 家床 の積 (㎡) | 木 造 家 屋 | 0 | 6 | 0 | | | 6,096,999 | | | 268,261 | | ト 6,365,260 | |
| | 木 造 以 外 の 家 屋 | 0 | 7 | 0 | | | 7,114,352 | | | 144,839 | | チ 7,259,191 | |
| | 計 | 0 | 8 | 0 | | | ナ 13,211,351 | 0 | | ニ 413,100 | | ヌ 13,624,451 | |
| 土 地 の 筆 数 (筆) | 宅 地 等 | 宅 地 | 0 | 9 | 0 | | | 106,068 | | | 3,969 | | ネ 110,037 |
| | | そ の 他 | 1 | 0 | 0 | | | 6,423 | | | 440 | | ノ 6,863 |
| | | 小 計 | 1 | 1 | 0 | | | 112,491 | 0 | | 4,409 | | ハ 116,900 |
| | 農 地 | 1 | 2 | 0 | | | ヒ 6,581 | | | 704 | | フ 7,285 | |
| | 計 | 1 | 3 | 0 | | | ヘ 119,072 | 0 | | ホ 5,113 | | マ 124,185 | |
| 家 屋 の 棟 数 (棟) | 木 造 家 屋 | 1 | 4 | 0 | | | 55,719 | | | 2,523 | | メ 58,242 | |
| | 木 造 以 外 の 家 屋 | 1 | 5 | 0 | | | 20,308 | | | 858 | | ム 21,166 | |
| | 計 | 1 | 6 | 0 | | | ミ 76,027 | 0 | | ム 3,381 | | メ 79,408 | |

| | | | | | | | |
|-----------|---|---|---|---|---|-----|---|
| 地方公共団体コード | | | | | | 表番号 | |
| 1 | 0 | 2 | 0 | 1 | 6 | 7 | 8 |

第54表 決定価格及び課税標準額に関する調
(法定免税点以上のもの)

都道府県名

群馬県

市町村名

前橋市

| 区 分 | | | | 行 番 号 | | | (1) (2) (3) (4) | | | | | | |
|-----|---------------|---------------|-------------|----------------|---|---|--------------------|----------------------------|-------------------------|-------------------------|------------|---------------------------|----------------------------|
| | | | | | | | 決 定 価 格 | | | | | | |
| | | | | 市 街 化 区 域 (千円) | | | 市 街 化 調 整 区 域 (千円) | そ の 他 (千円) | 計 (千円) | | | | |
| 土 地 | 宅 用 地 | 小 規 模 住 宅 用 地 | 個 人 | 0 | 1 | 0 | 12 | 489,041,704 | 24 | 10,440,956 | 45 | 499,482,660 ⁵⁷ | |
| | | | 法 人 | 0 | 2 | 0 | | 19,208,398 | | 208,462 | | 19,416,860 ^ヤ | |
| | | 一 般 住 宅 用 地 | 個 人 | 0 | 3 | 0 | | 155,953,612 | | 7,040,908 | | 162,994,520 ^ユ | |
| | | | 法 人 | 0 | 4 | 0 | | 2,980,602 | | 150,682 | | 3,131,284 ^ヨ | |
| | 非 宅 用 地 | 個 人 非 宅 用 地 | 法 人 非 宅 用 地 | 0 | 5 | 0 | | 148,608,862 | | 4,244,540 | | 152,853,402 ^ラ | |
| | | | 法 人 非 宅 用 地 | 0 | 6 | 0 | | 177,493,297 | | 2,022,568 | | 179,515,865 ^リ | |
| | 小 計 | | | | 0 | 7 | 0 | | 993,286,475 | 0 | 24,108,116 | | 1,017,394,591 ^ル |
| | 農 地 | | | | 0 | 8 | 0 | | 72,696,584 ^レ | | 48,473 | | 72,745,057 ^ロ |
| | そ の 他 | | | | 0 | 9 | 0 | | 39,542,296 | | 1,360,682 | | 40,902,978 |
| | 計 | | | | 1 | 0 | 0 | | 1,105,525,355 | 0 | 25,517,271 | | 1,131,042,626 |
| 家 屋 | 木 造 家 屋 | | | 1 | 1 | 0 | | 147,086,542 | | 5,852,924 | | 152,939,466 | |
| | 木 造 以 外 の 家 屋 | | | 1 | 2 | 0 | | 308,149,514 | | 4,455,880 | | 312,605,394 | |
| | 計 | | | 1 | 3 | 0 | | 455,236,056 | 0 | 10,308,804 | | 465,544,860 | |
| 合 計 | | | | 1 | 4 | 0 | | 1,560,761,411 ^ワ | 0 ^ヲ | 35,826,075 ^ァ | | 1,596,587,486 | |

| | | | | | | | |
|-----------|---|---|---|---|---|-----|---|
| 地方公共団体コード | | | | | | 表番号 | |
| 1 | 0 | 2 | 0 | 1 | 6 | 7 | 8 |
| | | | | | | 5 | 4 |

第54表 決定価格及び課税標準額に関する調(つづき)
(法定免税点以上のもの)

都道府県名

群馬県

市町村名

前橋市

| 区 分 | | | | 行 番 号 | | | (5) 課 税 標 準 額 | | | | (8) 計 (千円) A | (9) 実定税率 B | (10) 調定見込額 A×B(千円) | | | | |
|-----|---------------|---------|----|-------|---|---|---------------|-------------|------------|------------|--------------|---------------|--------------------|----|----|-----------|----|
| | | | | | | | 市街化区域(千円) | 市街化調整区域(千円) | そ の 他 (千円) | | | | | | | | |
| 土 地 | 宅 用 地 | 小規模住宅用地 | 個人 | 0 | 1 | 1 | 12 | 162,819,325 | 25 | 35 | 3,420,367 | 47 | 166,239,692 | 60 | 61 | 69 | 79 |
| | | | 法人 | 0 | 2 | 1 | | 6,397,135 | | | 68,735 | | 6,465,870 | あ | | | |
| | | 一般住宅用地 | 個人 | 0 | 3 | 1 | | 102,069,800 | | | 4,316,922 | | 106,386,722 | い | | | |
| | | | 法人 | 0 | 4 | 1 | | 1,966,011 | | | 95,517 | | 2,061,528 | う | | | |
| | 非住宅用地 | 個人非住宅用地 | 個人 | 0 | 5 | 1 | | 103,341,130 | | | 2,935,736 | | 106,276,866 | え | | | |
| | | | 法人 | 0 | 6 | 1 | | 123,841,346 | | | 1,392,462 | | 125,233,808 | お | | | |
| | | 小 計 | | | 0 | 7 | 1 | 500,434,747 | 0 | | 12,229,739 | | 512,664,486 | か | | | |
| | | 農 地 | | | 0 | 8 | 1 | 25,509,890 | | | 48,473 | | 25,558,363 | き | | | |
| | | そ の 他 | | | 0 | 9 | 1 | 27,502,879 | | | 941,059 | | 28,443,938 | く | | | |
| | | 計 | | | 1 | 0 | 1 | 553,447,516 | 0 | | 13,219,271 | | 566,666,787 | | | | |
| 家 屋 | 木 造 家 屋 | | | 1 | 1 | 1 | 147,084,761 | | | 5,852,535 | | 152,937,296 | | | | | |
| | 木 造 以 外 の 家 屋 | | | 1 | 2 | 1 | 307,081,664 | | | 4,370,177 | | 311,451,841 | | | | | |
| | 計 | | | 1 | 3 | 1 | 454,166,425 | 0 | | 10,222,712 | | 464,389,137 | | | | | |
| 合 計 | | | | 1 | 4 | 1 | 1,007,613,941 | 0 | | 23,441,983 | | 1,031,055,924 | 0.200 % | | | 2,062,112 | |

| | | | | | | | |
|-----------|---|---|---|---|---|-----|---|
| 地方公共団体コード | | | | | | 表番号 | |
| 1 | 0 | 2 | 0 | 1 | 6 | 7 | 8 |
| 1 | 0 | 2 | 0 | 1 | 6 | 5 | 5 |

第55表 平成25年度に新たに法定免税点以上になる
見込みの土地に関する調
(法定免税点以上のもの)

都道府県名 群馬県

市町村名 前橋市

| 区 分 | (1) 行 番 号 | | | (2) 地 積 (㎡) | (3) 課 税 標 準 額 | | (4) 納 税 義 務 者 数 (人) | 1 人 当 た り 課 税 標 準 額 | | | |
|------------------|-----------|---|---|-------------|---------------|-----|---------------------|---------------------|---------|---|---|
| | 9 | 0 | 1 | | 24 | 37 | | 50 | 57 | A | B |
| | | | | | | | | | | C | C |
| 法定免税点以上になる見込みの土地 | 0 | 1 | 0 | 1,364 | 307 | 279 | 1 | 307,000 | 279,000 | | |

| | | | | | | | |
|-----------|---|---|---|---|---|-----|---|
| 地方公共団体コード | | | | | | 表番号 | |
| 1 | 0 | 2 | 0 | 1 | 6 | 7 | 6 |

第56表 三大都市圏の特定市に所在する市街化区域内の農地に関する調
(法定免税点以上のもの)

都道府県名 群馬県

市町村名 前橋市

| 区 分 | | 行 番 号 | (1) 納 税 義 務 者 (人) | (2) 地 積 (千㎡) | (3) 決 定 価 格 (千円) | (4) 課 税 標 準 額 (千円) | (5) 筆 数 (筆) | | | | |
|------------|--|-------------------------|-------------------------|--------------------|------------------------|--------------------------|-------------------|----|----|----|----|
| 特 定 市 | 平の成市二街十 年化 度区 以城 前農 参入地 | 本則による(価格の3分の2)課税がなされたもの | 9 0 | 1 1 | 0 0 | 12 | 24 | 39 | 54 | 69 | 80 |
| | | 負担水準0.95以上1.0未満 | 0 | 2 | 0 | | | | | | |
| | | 負担水準0.9以上0.95未満 | 0 | 3 | 0 | | | | | | |
| | | 負担水準0.85以上0.9未満 | 0 | 4 | 0 | | | | | | |
| | | 負担水準0.8以上0.85未満 | 0 | 5 | 0 | | | | | | |
| | | 負担水準0.75以上0.8未満 | 0 | 6 | 0 | | | | | | |
| | | 負担水準0.7以上0.75未満 | 0 | 7 | 0 | | | | | | |
| | | 負担水準0.65以上0.7未満 | 0 | 8 | 0 | | | | | | |
| | | 負担水準0.6以上0.65未満 | 0 | 9 | 0 | | | | | | |
| | | 負担水準0.55以上0.6未満 | 1 | 0 | 0 | | | | | | |
| | | 負担水準0.5以上0.55未満 | 1 | 1 | 0 | | | | | | |
| | | 負担水準0.45以上0.5未満 | 1 | 2 | 0 | | | | | | |
| | | 負担水準0.4以上0.45未満 | 1 | 3 | 0 | | | | | | |
| | | 負担水準0.35以上0.4未満 | 1 | 4 | 0 | | | | | | |
| | | 負担水準0.3以上0.35未満 | 1 | 5 | 0 | | | | | | |
| | | 負担水準0.25以上0.3未満 | 1 | 6 | 0 | | | | | | |
| | | 負担水準0.2以上0.25未満 | 1 | 7 | 0 | | | | | | |
| | | 負担水準0.15以上0.2未満 | 1 | 8 | 0 | | | | | | |
| | | 負担水準0.1以上0.15未満 | 1 | 9 | 0 | | | | | | |
| | | 負担水準0.05以上0.1未満 | 2 | 0 | 0 | | | | | | |
| 負担水準0.05未満 | 2 | 1 | 0 | | | | | | | | |
| 計 | | 2 | 2 | 0 | 0 | 0 | 0 | 0 | 0 | 0 | |
| 区 域 農 地 | 平の成市二街十 年化 度区 以城 後農 参入地 | 本則による(価格の3分の2)課税がなされたもの | 2 | 3 | 0 | | | | | | |
| | | 負担水準0.95以上1.0未満 | 2 | 4 | 0 | | | | | | |
| | | 負担水準0.9以上0.95未満 | 2 | 5 | 0 | | | | | | |
| | | 負担水準0.85以上0.9未満 | 2 | 6 | 0 | | | | | | |
| | | 負担水準0.8以上0.85未満 | 2 | 7 | 0 | | | | | | |
| | | 負担水準0.75以上0.8未満 | 2 | 8 | 0 | | | | | | |
| | | 負担水準0.7以上0.75未満 | 2 | 9 | 0 | | | | | | |
| | | 負担水準0.65以上0.7未満 | 3 | 0 | 0 | | | | | | |
| | | 負担水準0.6以上0.65未満 | 3 | 1 | 0 | | | | | | |
| | | 負担水準0.55以上0.6未満 | 3 | 2 | 0 | | | | | | |
| | | 負担水準0.5以上0.55未満 | 3 | 3 | 0 | | | | | | |
| | | 負担水準0.45以上0.5未満 | 3 | 4 | 0 | | | | | | |
| | | 負担水準0.4以上0.45未満 | 3 | 5 | 0 | | | | | | |
| | | 負担水準0.35以上0.4未満 | 3 | 6 | 0 | | | | | | |
| | | 負担水準0.3以上0.35未満 | 3 | 7 | 0 | | | | | | |
| | | 負担水準0.25以上0.3未満 | 3 | 8 | 0 | | | | | | |
| | | 負担水準0.2以上0.25未満 | 3 | 9 | 0 | | | | | | |
| | | 負担水準0.15以上0.2未満 | 4 | 0 | 0 | | | | | | |
| | | 負担水準0.1以上0.15未満 | 4 | 1 | 0 | | | | | | |
| | | 負担水準0.05以上0.1未満 | 4 | 2 | 0 | | | | | | |
| 負担水準0.05未満 | 4 | 3 | 0 | | | | | | | | |
| 計 | | 4 | 4 | 0 | 0 | 0 | 0 | 0 | 0 | 0 | |

| | | | | | | | |
|-----------|---|---|---|---|---|-----|---|
| 地方公共団体コード | | | | | | 表番号 | |
| 1 | 0 | 2 | 0 | 1 | 6 | 7 | 6 |

第56表 三大都市圏の特定市に所在する市街化区域内の農地に関する調（つづき）
（法定免税点以上のもの）

都道府県名 群馬県
市町村名 前橋市

| 区 分 | | 行 番 号 | (1) 納 税 義 務 者 (人) | (2) 地 積 (千㎡) | (3) 決 定 価 格 (千円) | (4) 課 税 標 準 額 (千円) | (5) 筆 数 (筆) |
|--------------------------------|-------------------------|------------|-------------------------|--------------------|------------------------|--------------------------|-------------------|
| 合 計 | 本則による（価格の3分の2）課税がなされたもの | 9 4 5 0 | 12 0 | 24 0 | 39 0 | 54 0 | 69 80 0 |
| | 負担水準0.95以上1.0未満 | 4 6 0 | 0 | 0 | 0 | 0 | 0 |
| | 負担水準0.9以上0.95未満 | 4 7 0 | 0 | 0 | 0 | 0 | 0 |
| | 負担水準0.85以上0.9未満 | 4 8 0 | 0 | 0 | 0 | 0 | 0 |
| | 負担水準0.8以上0.85未満 | 4 9 0 | 0 | 0 | 0 | 0 | 0 |
| | 負担水準0.75以上0.8未満 | 5 0 0 | 0 | 0 | 0 | 0 | 0 |
| | 負担水準0.7以上0.75未満 | 5 1 0 | 0 | 0 | 0 | 0 | 0 |
| | 負担水準0.65以上0.7未満 | 5 2 0 | 0 | 0 | 0 | 0 | 0 |
| | 負担水準0.6以上0.65未満 | 5 3 0 | 0 | 0 | 0 | 0 | 0 |
| | 負担水準0.55以上0.6未満 | 5 4 0 | 0 | 0 | 0 | 0 | 0 |
| | 負担水準0.5以上0.55未満 | 5 5 0 | 0 | 0 | 0 | 0 | 0 |
| | 負担水準0.45以上0.5未満 | 5 6 0 | 0 | 0 | 0 | 0 | 0 |
| | 負担水準0.4以上0.45未満 | 5 7 0 | 0 | 0 | 0 | 0 | 0 |
| | 負担水準0.35以上0.4未満 | 5 8 0 | 0 | 0 | 0 | 0 | 0 |
| | 負担水準0.3以上0.35未満 | 5 9 0 | 0 | 0 | 0 | 0 | 0 |
| | 負担水準0.25以上0.3未満 | 6 0 0 | 0 | 0 | 0 | 0 | 0 |
| | 負担水準0.2以上0.25未満 | 6 1 0 | 0 | 0 | 0 | 0 | 0 |
| | 負担水準0.15以上0.2未満 | 6 2 0 | 0 | 0 | 0 | 0 | 0 |
| | 負担水準0.1以上0.15未満 | 6 3 0 | 0 | 0 | 0 | 0 | 0 |
| | 負担水準0.05以上0.1未満 | 6 4 0 | 0 | 0 | 0 | 0 | 0 |
| | 負担水準0.05未満 | 6 5 0 | 0 | 0 | 0 | 0 | 0 |
| | 計 | 6 6 0 | 0 | 0 | 0 | 0 | 0 |
| 第 62 表 の う ち 生 産 緑 地 に 係 る も の | | 6 7 0 | | そ | た | ち | |

| | | | | | | | |
|-----------|---|---|---|---|---|-----|---|
| 地方公共団体コード | | | | | | 表番号 | |
| 1 | 0 | 2 | 0 | 1 | 6 | 7 | 8 |
| 1 | 0 | 2 | 0 | 1 | 6 | 5 | 7 |

第57表 課税標準の特例に関する調
(法定免税点以上のもの)

都道府県名 群馬県

市町村名 前橋市

| 区分 | 地目等 | 特例率 | 行番号 | (1) 宅 地 等 | | (3) | (4) | (5) | | |
|---|---|---------------|-------|-----------|------------|--------------|-------|--------|--------------|----------|
| | | | | 宅 地 | そ の 他 | 農 地 | 土 地 計 | 家 屋 | | |
| | | | | (千円) | (千円) | (千円) | (千円) | (千円) | | |
| 課法 税第 標準 702 の条 の特 例に よる 減額 規定 による 額 | 法 第 7 0 2 0 2 条 第 2 項 | 第10項 (日本放送協会) | 評価額 | 1/2 | 9 0 1 0 | 12 82,870 | 22 | 32 | 42 82,870 | 52 81 |
| | | | 課税標準額 | 0 2 0 | 58,009 | | | 58,009 | 91,131 | |
| | 第11項 (日本原子力研究開発機構) | 評価額 | 1/3 | 0 3 0 | | | | | | |
| | | 課税標準額 | 0 4 0 | | | | | | | |
| | | 評価額 | 2/3 | 0 5 0 | | | | | | |
| | | 課税標準額 | 0 6 0 | | | | | | | |
| | 第12項 (登録有形文化財等) | 評価額 | 1/2 | 0 7 0 | | | | 0 | | |
| | | 課税標準額 | 0 8 0 | | | | | 0 | 3,461 | |
| | 第23項 (農業・食品産業技術総合研究機構) | 評価額 | 1/3 | 0 9 0 | | | | 0 | | |
| | | 課税標準額 | 1 0 0 | | | | | 0 | | |
| | | 評価額 | 1/6 | 1 1 0 | | | | 0 | | |
| | | 課税標準額 | 1 2 0 | | | | | 0 | | |
| | 第24項 (新関西国際空港株式会社) | 評価額 | 1/2 | 1 3 0 | | | | | | |
| | | 課税標準額 | 1 4 0 | | | | | | | |
| | 第26項 (信用協同組合等) | 評価額 | 3/5 | 1 5 0 | | | | | | |
| | | 課税標準額 | 1 6 0 | | | | | | 633,049 | |
| 第28項 (中部国際空港) | 評価額 | 1/2 | 1 7 0 | | | | 0 | | | |
| | 課税標準額 | 1 8 0 | | | | | 0 | | | |

| | | | | | | | |
|-----------|---|---|---|---|---|-----|---|
| 地方公共団体コード | | | | | | 表番号 | |
| 1 | 0 | 2 | 0 | 1 | 6 | 7 | 8 |
| 1 | 0 | 2 | 0 | 1 | 6 | 5 | 7 |

第57表 課税標準の特例に関する調 (つづき)
(法定免税点以上のもの)

都道府県名 群馬県

市町村名 前橋市

| 区分 | 地目等 | 特例率 | 行番号 | (1) 宅 地 等 | | (3) | (4) | (5) | | | |
|---|---|-------|-----|-----------|-------|------|-------|------|----|----|--|
| | | | | 宅 地 | そ の 他 | 農 地 | 土 地 計 | 家 屋 | | | |
| | | | | (千円) | (千円) | (千円) | (千円) | (千円) | | | |
| 法定附則第15条、法附則第15条の特例による課税標準の2又は法附則第15条となる額 | 法 第1項 (倉庫) | 評価額 | 1/2 | 9 1 9 0 | 12 | 22 | 32 | 42 | 52 | 61 | |
| | | 課税標準額 | | 2 0 0 | | | | | | | |
| | 法 第5項 (外貿埠頭公社の特定用途港湾施設 (H10.3.31まで取得分)) | 評価額 | 2/3 | 2 1 0 | | | | 0 | | | |
| | | 課税標準額 | | 2 2 0 | | | | 0 | | | |
| | | 評価額 | 4/5 | 2 3 0 | | | | 0 | | | |
| | | 課税標準額 | | 2 4 0 | | | | 0 | | | |
| | 法 第14項 (並行在来線に係る譲受固定資産) | 評価額 | 1/2 | 2 5 0 | | | | 0 | | | |
| | | 課税標準額 | | 2 6 0 | | | | 0 | | | |
| | 法 第18項 (民間資金等の活用による公共施設等) | 評価額 | 1/2 | 2 7 0 | | | | | | | |
| | | 課税標準額 | | 2 8 0 | | | | | | | |
| | 法 第19項 (認定都市再生事業) | 評価額 | 1/2 | 2 9 0 | | | | | | | |
| | | 課税標準額 | | 3 0 0 | | | | | | | |
| | | 評価額 | 3/5 | 3 1 0 | | | | | | | |
| | | 課税標準額 | | 3 2 0 | | | | | | | |
| | 法 第20項 (成田国際空港) | 評価額 | 4/5 | 3 3 0 | | | | 0 | | | |
| | | 課税標準額 | | 3 4 0 | | | | 0 | | | |
| | 法 第21項 (国立大学法人の校舎) | 評価額 | 1/2 | 3 5 0 | | | | | | | |
| | | 課税標準額 | | 3 6 0 | | | | | | | |
| | 法 第22項 (指定特定重要港湾に係る港湾施設) | 評価額 | 1/2 | 3 7 0 | | | | | | | |
| | | 課税標準額 | | 3 8 0 | | | | | | | |

| | | | | | | | |
|-----------|---|---|---|---|---|-----|---|
| 地方公共団体コード | | | | | | 表番号 | |
| 1 | 0 | 2 | 0 | 1 | 6 | 7 | 8 |
| 1 | 0 | 2 | 0 | 1 | 6 | 5 | 7 |

第57表 課税標準の特例に関する調 (つづき)
(法定免税点以上のもの)

都道府県名 群馬県

市町村名 前橋市

| 区 分 | 地 目 等 | 特 例 率 | 行 番 号 | (1) 宅 地 等 | | (3) 農 地 | (4) 土 地 計 | (5) 家 屋 |
|--|-------------------------------|-------|-------|-----------|---------|---------|-----------|---------|
| | | | | 宅 地 | そ の 他 | (千円) | (千円) | (千円) |
| | | | | (千円) | (千円) | (千円) | (千円) | (千円) |
| 準法附則第15条、法附則第15条の2又は法附則第15条の3の規定による課税額 | 法 第23項 (都市鉄道施設等) | 評価額 | 2/3 | 3 9 0 | | | | |
| | | 課税標準額 | | 4 0 0 | | | | |
| | 法 第24項 (外資埠頭公社の民営化会社に係る承継特例) | 評価額 | 1/2 | 4 1 0 | | | 0 | |
| | | 課税標準額 | | 4 2 0 | | | 0 | |
| | | 評価額 | 3/5 | 4 3 0 | | | 0 | |
| | | 課税標準額 | | 4 4 0 | | | 0 | |
| | 法 第25項 (郵便事業・郵便局株式会社) | 評価額 | 1/2 | 4 5 0 | 152,128 | | 152,128 | |
| | | 課税標準額 | | 4 6 0 | 106,428 | | 106,428 | 428,082 |
| | 法 第26項 (鉄道再構築事業) | 評価額 | 1/4 | 4 7 0 | | | | |
| | | 課税標準額 | | 4 8 0 | | | | |
| | 法 第28項 (重要無形文化財の公演施設) | 評価額 | 1/2 | 4 9 0 | | | 0 | |
| | | 課税標準額 | | 5 0 0 | | | 0 | |
| | 法 第30項 (指定会社等の特定用途港湾施設) | 評価額 | 1/2 | 5 1 0 | | | 0 | |
| | | 課税標準額 | | 5 2 0 | | | 0 | |
| | 法 第32項 (国際戦略港湾等に係る一定の荷さばき施設等) | 評価額 | 1/2 | 5 3 0 | | | | |
| 課税標準額 | | | 5 4 0 | | | | | |
| 評価額 | | 2/3 | 5 5 0 | | | | | |
| 課税標準額 | | | 5 6 0 | | | | | |
| 法 第36項 (駅のバリアフリー化施設に係る特例措置) | 評価額 | 2/3 | 5 7 0 | | | | | |
| | 課税標準額 | | 5 8 0 | | | | | |
| 法 第2項 (三島特例) (法附則第15条の3の適用のあるものを除く) | 評価額 | 1/2 | 5 9 0 | | | 0 | | |
| | 課税標準額 | | 6 0 0 | | | 0 | | |
| 法 第1項 (旅客会社等に係る承継特例) (法附則第15条の2第2項の三島特例に係るものを除く) | 評価額 | 3/5 | 6 1 0 | | 83,503 | 83,503 | | |
| | 課税標準額 | | 6 2 0 | | 38,968 | 38,968 | | |
| 法 第1項 (旅客会社等に係る承継特例) (法附則第15条の2第2項の三島特例に係るものに限り) | 評価額 | 3/10 | 6 3 0 | | | 0 | | |
| | 課税標準額 | | 6 4 0 | | | 0 | | |

| | | | | | | | |
|-----------|---|---|---|---|---|-----|---|
| 地方公共団体コード | | | | | | 表番号 | |
| 1 | 0 | 2 | 0 | 1 | 6 | 7 | 8 |
| 1 | 0 | 2 | 0 | 1 | 6 | 5 | 7 |

第57表 課税標準の特例に関する調 (つづき)
(法定免税点以上のもの)

都道府県名 群馬県

市町村名 前橋市

| 区分 | 地目等 | 特例率 | 行番号 | (1) 宅 地 等 | | (3) | (4) | (5) | |
|--|--|-------|-------|-------------|---------------|-------------|---------------|-------------|---------|
| | | | | 宅 地 (千円) | そ の 他 (千円) | 農 地 (千円) | 土 地 計 (千円) | 家 屋 (千円) | |
| 改正法の附則第2条第14号によるもの | 第2項 旧法第349条の3第24項 (関西国際空港株式会社) | 評価額 | 1/2 | 9 6 5 0 | 12 | 22 | 32 | 42 0 | 52 0 |
| | | 課税標準額 | | 6 6 0 | | | | 0 | |
| | 第3項 旧法附則第15条の3第2項 (旅客会社等に係る基盤整備事業) | 評価額 | | 6 7 0 | | | | | |
| | | 課税標準額 | | 6 8 0 | | | | | |
| 改正法の規定によるもの平成23年改正法附則第9条 | 第2項 旧法第349条の3第23項 (農業・食品産業技術総合研究機構) | 評価額 | 1/3 | 6 9 0 | | | | | |
| | | 課税標準額 | | 7 0 0 | | | | | |
| | 第4項 旧法第349条の3第31項 (社会保険診療報酬支払基金) | 評価額 | 2/3 | 7 1 0 | | | | | |
| | | 課税標準額 | | 7 2 0 | | | | | |
| | 第5項 旧法第349条の3第32項 (自動車安全運転センター) | 評価額 | 1/3 | 7 3 0 | | | | | |
| | | 課税標準額 | | 7 4 0 | | | | | |
| | 第6項 旧法第349条の3第33項 (郵便貯金・簡易生命保険管理機構) | 評価額 | 1/3 | 7 5 0 | | | | | |
| | | 課税標準額 | | 7 6 0 | | | | | |
| | 第7項 旧法附則第15条第1項 (倉庫) | 評価額 | 1/2 | 7 7 0 | | | | | |
| | | 課税標準額 | | 7 8 0 | | | | | |
| | | 評価額 | 7/8 | 8 0 0 | | | | | |
| | 第8項 旧法附則第15条第26項 (高齢者・障害者等の移動円滑化 駐車場建物等) | 課税標準額 | | 8 1 0 | | | | | |
| | | 評価額 | 2/3 | 8 2 0 | | | | | |
| | 第9項 旧法附則第15条第31項 (認定都市再生事業) | 課税標準額 | | 8 3 0 | | | | | |
| 評価額 | | 1/2 | 8 4 0 | | | | | | |
| 第10項 旧法附則第15条第35項 (指定特定重要港湾に係る港湾施設) | 課税標準額 | | 8 5 0 | | | | | | |
| | 評価額 | 1/2 | 8 6 0 | | | | | | |
| | | | 8 7 0 | | | | | | |
| | | | 8 8 0 | | | | | | |

| | | | | | | | |
|-----------|---|---|---|---|---|-----|---|
| 地方公共団体コード | | | | | | 表番号 | |
| 1 | 0 | 2 | 0 | 1 | 6 | 7 | 8 |
| 1 | 0 | 2 | 0 | 1 | 6 | 5 | 8 |

第58表 課税標準の特例に関する調 (つづき)
(法定免税点以上のもの)

都道府県名 群馬県

市町村名 前橋市

| 区分 | 地目等 | 特例率 | 行番号 | | | (1) 宅 地 等 | | (3) 農 地 | (4) 土 地 計 | (5) 家 屋 | | | | |
|---|---|---------------------------------|-------|-----|---|-----------|-------|---------|-----------|---------|----|----|----|--|
| | | | | | | 宅 地 | そ の 他 | (千円) | (千円) | (千円) | | | | |
| | | | | | | (千円) | (千円) | (千円) | (千円) | (千円) | | | | |
| 法も改 の正 附 平 法 則 成 の 規 2 定 1 年 に 4 改 よ 条 正 る | 第3項 旧法附則第15条第28項 (大規模改良停車場建物等) | 評価額 | 3/4 | 9 | 0 | 1 | 0 | 12 | 22 | 32 | 42 | 52 | 61 | |
| | | 課税標準額 | | | 0 | 2 | 0 | | | | | | | |
| | 第4項 旧法附則第15条第36項 (PFI公共荷さばき施設) | 評価額 | 1/2 | | 0 | 3 | 0 | | | | | | | |
| | | 課税標準額 | | | 0 | 4 | 0 | | | | | | | |
| | 第5項 旧法附則第15条第37項 (PFI一般廃棄物処理施設) | 評価額 | 1/2 | | 0 | 5 | 0 | | | | | | | |
| | | 課税標準額 | | | 0 | 6 | 0 | | | | | | | |
| | 第6項 旧法附則第15条第54項 (鉄道再生事業) | 評価額 | 1/4 | | 0 | 7 | 0 | | | | | | | |
| | | 課税標準額 | | | 0 | 8 | 0 | | | | | | | |
| | 法も改 の正 附 平 法 則 成 の 規 2 定 1 年 に 1 改 よ 条 正 る | 第2項 旧法附則第15条第2項 (倉庫) | 評価額 | 1/2 | | 0 | 9 | 0 | | | | | | |
| | | | 課税標準額 | | | 1 | 0 | 0 | | | | | | |
| | | 第3項 旧法附則第15条第45項 (地下駅火災対策施設) | 評価額 | 5/6 | | 1 | 1 | 0 | | | | | | |
| | | | 課税標準額 | | | 1 | 2 | 0 | | | | | | |
| 第4項 旧法附則第15条第46項 (地下街等の洪水時避難施設) | | 評価額 | 2/3 | | 1 | 3 | 0 | | | | | | | |
| | | 課税標準額 | | | 1 | 4 | 0 | | | | | | | |
| 第5項 旧法附則第15条第46項 (地下街等の洪水時避難施設) | | 評価額 | 2/3 | | 1 | 5 | 0 | | | | | | | |
| | | 課税標準額 | | | 1 | 6 | 0 | | | | | | | |

| | | | | | | | |
|-----------|---|---|---|---|---|-----|---|
| 地方公共団体コード | | | | | | 表番号 | |
| 1 | 0 | 2 | 0 | 1 | 6 | 7 | 8 |
| 1 | 0 | 2 | 0 | 1 | 6 | 5 | 8 |

第58表 課税標準の特例に関する調 (つづき)
(法定免税点以上のもの)

都道府県名 群馬県

市町村名 前橋市

| 区分 | 地目等 | 特例率 | 行番号 | (1) 宅 地 等 | | (3) 農 地 | (4) 土 地 計 | (5) 家 屋 | | |
|---|---|----------------------------|-------|------------|-------|---------|-----------|---------|----|----|
| | | | | 宅 地 | そ の 他 | (千円) | (千円) | (千円) | | |
| | | | | (千円) | (千円) | | | | | |
| 法改正法の規定によるもの 平成12年改正 | 第2項 旧法第349条の3第25項 (日本電気計器検定所) | 評価額 | 1/2 | 9 1 7 0 | 12 | 22 | 32 | 42 | 52 | 61 |
| | | 課税標準額 | 1/2 | 1 8 0 | | | | | | |
| | | 評価額 | 1/2 | 1 9 0 | | | | | | |
| | | 課税標準額 | 1/2 | 2 0 0 | | | | | | |
| | 第4項 旧法附則第15条第15項 (外貨埠頭公社の特定用途港湾施設 (H18. 4. 1~H20. 3. 31まで取得分)) | 評価額 | 1/2 | 2 1 0 | | | | | | |
| | | 課税標準額 | 1/2 | 2 2 0 | | | | | | |
| | 第4項 旧法附則第15条第15項 (外貨埠頭公社の特定用途港湾施設 (H18. 4. 1~H20. 3. 31まで取得分)) | 評価額 | 1/2 | 2 3 0 | | | | | | |
| | | 課税標準額 | 1/2 | 2 4 0 | | | | | | |
| | 法も改正の正平法則 第1規定 1年に1改正する | 第2項 旧法附則第15条第2項 (倉庫) | 評価額 | 1/2 | 2 5 0 | | | | 0 | |
| | | | 課税標準額 | 1/2 | 2 6 0 | | | | 0 | |
| 評価額 | | | 5/6 | 2 7 0 | | | | | | |
| 課税標準額 | | | 5/6 | 2 8 0 | | | | | | |
| 第3項 旧法附則第15条第53項 (地下街等の洪水時避難施設) | | 評価額 | 1/2 | 2 9 0 | | | | | | |
| | | 課税標準額 | 1/2 | 3 0 0 | | | | | | |
| 法も改正の正平法則 第8規定 2年に1改正する | 第2項 旧法附則第15条第18項 (外貨埠頭公社の特定用途港湾施設 (H10. 4. 1~H18. 3. 31まで取得分)) | 評価額 | 1/2 | 3 1 0 | | | | | | |
| | | 課税標準額 | 1/2 | 3 2 0 | | | | | | |
| | 第2項 旧法附則第15条第18項 (外貨埠頭公社の特定用途港湾施設 (H10. 4. 1~H18. 3. 31まで取得分)) | 評価額 | 1/5 | 3 3 0 | | | | 0 | | |
| | | 課税標準額 | 1/5 | 3 4 0 | | | | 0 | | |
| 第2項 旧法附則第15条第18項 (外貨埠頭公社の特定用途港湾施設 (H10. 4. 1~H18. 3. 31まで取得分)) | 評価額 | 1/5 | 3 5 0 | | | | 0 | | | |
| | 課税標準額 | 1/5 | 3 6 0 | | | | 0 | | | |

| | | | | | | | |
|-----------|---|---|---|---|---|-----|---|
| 地方公共団体コード | | | | | | 表番号 | |
| 1 | 0 | 2 | 0 | 1 | 6 | 7 | 8 |
| 1 | 0 | 2 | 0 | 1 | 6 | 5 | 8 |

第58表 課税標準の特例に関する調 (つづき)
(法定免税点以上のもの)

都道府県名 群馬県

市町村名 前橋市

| 区分 | 地目等 | 特例率 | 行番号 | | | (1) 宅 地 等 | | (3) 農 地 (千円) | (4) 土 地 計 (千円) | (5) 家 屋 (千円) |
|----------------------|-------------------------------------|-------|-----|---|---|-------------|---------------|-----------------|-------------------|-----------------|
| | | | | | | 宅 地 (千円) | そ の 他 (千円) | | | |
| | | | | | | 9 | 12 | | | |
| 改正法の附則第17条 平成17年よ | 第4項 旧法第349条の3第39項 (社会保険診療報酬支払基金) | 評価額 | 1/6 | 3 | 7 | 0 | | | | |
| | | 課税標準額 | | 3 | 8 | 0 | | | | |
| | 第5項 旧法第349条の3第40項 (自動車安全運転センター) | 評価額 | 1/6 | 3 | 9 | 0 | | | | |
| | | 課税標準額 | | 4 | 0 | 0 | | | | |
| 改正法の附則第18条 平成15年よ | 第3項 旧法第349条の3第28項 (日本電気計器検定所) | 評価額 | 1/3 | 4 | 1 | 0 | | | | |
| | | 課税標準額 | | 4 | 2 | 0 | | | | |
| | 第3項 旧法第349条の3第29項 (日本消防検定協会) | 評価額 | 1/3 | 4 | 3 | 0 | | | | |
| | | 課税標準額 | | 4 | 4 | 0 | | | | |
| | 第3項 旧法第349条の3第30項 (小型船舶検査機構) | 評価額 | 1/3 | 4 | 5 | 0 | | | | |
| | | 課税標準額 | | 4 | 6 | 0 | | | | |
| | 第3項 旧法第349条の3第31項 (軽自動車検査協会) | 評価額 | 1/3 | 4 | 7 | 0 | | | | |
| | | 課税標準額 | | 4 | 8 | 0 | | | | |
| 改正法の附則第23条 平成13年よ | 旧法附則第15条第19項 (指定法人等大規模外貨埠頭) | 評価額 | 1/2 | 4 | 9 | 0 | | 0 | | |
| | | 課税標準額 | | 5 | 0 | 0 | | 0 | | |

| | | | | | | | |
|-----------|---|---|---|---|---|-----|---|
| 地方公共団体コード | | | | | | 表番号 | |
| 1 | 0 | 2 | 0 | 1 | 6 | 7 | 8 |
| 1 | 0 | 2 | 0 | 1 | 6 | 5 | 8 |

第58表 課税標準の特例に関する調 (つづき)
(法定免税点以上のもの)

都道府県名 群馬県

市町村名 前橋市

| 区分 | 地目等 | 特例率 | 行番号 | (1) 宅 地 等 | | (3) 農 地 | (4) 土 地 計 | (5) 家 屋 | | | |
|---|--|-------|-----|-----------|-------|---------|-----------|---------|---------|-----------|--|
| | | | | 宅 地 | そ の 他 | (千円) | (千円) | (千円) | | | |
| | | | | (千円) | (千円) | | | | | | |
| 平成 7年 の改 正定 法に 則よ る 1も 2の | 第3項 旧法第349条の3第27項 (農業・生物系特定産業事業研究機構) | 評価額 | 9 | 1/3 | 12 | 22 | 32 | 42 | 52 | 61 | |
| | | 課税標準額 | 5 | | 1 | 0 | | | | | |
| | | 評価額 | 5 | 1/6 | 3 | 0 | | | | | |
| | | 課税標準額 | 5 | | 4 | 0 | | | | | |
| | | 評価額 | 5 | 1/6 | 5 | 0 | | | | | |
| | | 課税標準額 | 5 | | 6 | 0 | | | | | |
| | 評価額 | 5 | 1/6 | 7 | 0 | | | | | | |
| | 課税標準額 | 5 | | 8 | 0 | | | | | | |
| | 評価額 | 5 | 1/6 | 9 | 0 | | | | | | |
| | 課税標準額 | 6 | | 0 | 0 | | | | | | |
| | 評価額 | 6 | 1/6 | 1 | 0 | | | | | | |
| | 課税標準額 | 6 | | 2 | 0 | | | | | | |
| 合 計 | | 評価額 | 6 | 3 | 0 | 234,998 | 83,503 | 0 | 318,501 | | |
| | | 課税標準額 | 6 | 4 | 0 | 164,437 | 38,968 | 0 | 203,405 | 1,155,723 | |
| 第7条第7 項の2附 項59則 | 市街化区域農地としての評価額 | | 6 | 5 | 0 | | | | 0 | | |
| | 徴収猶予分に相当する課税標準額 | | 6 | 6 | 0 | | | | 0 | | |
| 第8条第8 項の2附 項59則 | 市街化区域農地としての評価額 | | 6 | 7 | 0 | | | | 0 | | |
| | 徴収猶予分に相当する課税標準額 | | 6 | 8 | 0 | | | | 0 | | |

| | | | | | | | |
|-----------|---|---|---|---|---|-----|---|
| 地方公共団体コード | | | | | | 表番号 | |
| 1 | 0 | 2 | 0 | 1 | 6 | 7 | 8 |
| 1 | 0 | 2 | 0 | 1 | 6 | 7 | 8 |

第58表 課税標準の特例に関する調 (つづき)
(法定免税点以上のもの)

都道府県名 群馬県

市町村名 前橋市

| 区 分 | 地 目 等 | 特 例 率 | 行 番 号 | | | (1) 宅 地 等 | | (3) 農 地 | (4) 土 地 計 | (5) 家 屋 | | |
|---|----------------|-----------|-------|---|---|-------------|---------------|---------|-----------|---------|----|-------|
| | | | | | | 宅 地 (千円) | そ の 他 (千円) | (千円) | (千円) | (千円) | | |
| 第条第法 項1の2附 659則 | 市街化区域農地としての評価額 | / | 9 | 6 | 9 | 0 | 12 | 22 | 32 | 42 | 52 | 61 |
| | 減額分に相当する課税標準額 | | 7 | 7 | 0 | 0 | | | | 0 | | |
| 第条第法 項1の2附 759則 | 市街化区域農地としての評価額 | / | 7 | 7 | 1 | 0 | | | | 0 | | |
| | 減額分に相当する課税標準額 | | 7 | 7 | 2 | 0 | | | | 0 | | |
| 置係及な区(項5法 るびつ域課5附 特家た税条則 例屋土外免第 措に地と除4第 | 減額分に相当する課税標準額 | 1/2 減額 | 7 | 7 | 3 | 0 | | | | 0 | | |
| | 減額分に相当する課税標準額 | 1/2 減額 | 7 | 7 | 4 | 0 | | | | 0 | | |
| 例屋土外税第5法 措に地と免45附 置係及な除項条 るびつ区(の則 特家た域課2第 | 減額分に相当する課税標準額 | 1/2 減額 | 7 | 7 | 5 | 0 | | | | | | |
| | 減額分に相当する課税標準額 | 1/2 減額 | 7 | 7 | 6 | 0 | | | | | | |
| 特用る大項5法 例地被震(6附 措に災災東条則 置係住に日第 る宅よ本1第 | 減額分に相当する課税標準額 | / | 7 | 7 | 7 | 0 | | | | 0 | | |
| | 減額分に相当する課税標準額 | | 7 | 7 | 8 | 0 | | | | 0 | | |
| 置係代に日15法 措に替よ本06附 置係住る大項条則 る宅被震(第 特用災災東第第 | 減額分に相当する課税標準額 | 1/2 減額 | 7 | 7 | 9 | 0 | | | | | | 1,876 |
| | 減額分に相当する課税標準額 | 1/3 減額 | 8 | 8 | 0 | 0 | | | | | | |

| | | | | | | | |
|-----------|---|---|---|---|---|-----|---|
| 地方公共団体コード | | | | | | 表番号 | |
| 1 | 0 | 2 | 0 | 1 | 6 | 7 | 8 |
| 1 | 0 | 2 | 0 | 1 | 6 | 5 | 8 |

第58表 課税標準の特例に関する調 (つづき)
(法定免税点以上のもの)

都道府県名 群馬県

市町村名 前橋市

| 区 分 | 地 目 等 | 特 例 率 | 行 番 号 | | | (1) 宅 地 等 | | (3) 農 地 (千円) | (4) 土 地 計 (千円) | (5) 家 屋 (千円) |
|-----|--|-----------|-------|---|---|-------------|---------------|-----------------|-------------------|-----------------|
| | | | | | | 宅 地 (千円) | そ の 他 (千円) | | | |
| | | | | | | 12 | | | | |
| | 特住に内住15法 例宅係住困36附 措用る宅難項 置(地代用区)条則 の替地域居第第 | | 9 | | | | | 42 | 52 | 0 |
| | 減額分に相当する課税標準額 | | 8 | 1 | 0 | | | | 0 | |
| | 置(る内住15法 代家困46附 特替屋難項 例家に区)条則 措屋係域居第第 | 1/2 減額 | 8 | 2 | 0 | | | | | |
| | 減額分に相当する課税標準額 | 1/3 減額 | 8 | 3 | 0 | | | | | |
| | 地潟第1法 震県36附 災中項条則 害越(の 沖新2第 | 1/2 減額 | 8 | 4 | 0 | | | | | |
| | 減額分に相当する課税標準額 | | 8 | 5 | 0 | | | | 0 | |
| | 15法第則年の定改 36附4第改平に正 項)条則1正成よ法 (4法2るの 第第旧条附4も規 | 1/2 減額 | 8 | 6 | 0 | | | | | |
| | 減額分に相当する課税標準額 | 1/3 減額 | 8 | 7 | 0 | | | | | |
| | 第1法1則年の定改 36附1第改平に正 項)条則9正成よ法 (条法2るの 2第旧第附3も規 | 1/2 減額 | 8 | 8 | 0 | | | | | |
| | 減額分に相当する課税標準額 | 1/2 減額 | 8 | 9 | 0 | | | | | |
| | 第1法第則年の定改 16附7第改平に正 0附項1正成よ法 項)条則(4法2るの 2第旧条附2も規 | 1/2 減額 | 9 | 0 | 0 | | | | | |
| | 減額分に相当する課税標準額 | 1/3 減額 | 9 | 1 | 0 | | | | | |

| | | | | | | | |
|-----------|---|---|---|---|---|-----|---|
| 地方公共団体コード | | | | | | 表番号 | |
| 1 | 0 | 2 | 0 | 1 | 6 | 7 | 5 |
| | | | | | | 8 | 9 |

第59表 宅地等の負担調整に関する調
(法定免税点以上のもの)

都道府県名 群馬県

市町村名 前橋市

| 区 分 | | 行 番 号 | (1) 納 税 義 務 者 (人) | (2) 地 積 (千㎡) | (3) 決 定 価 格 (千円) | (4) 課 税 標 準 額 (千円) | (5) 筆 数 (筆) |
|-----|-------|-----------------|--|--------------------|------------------------|--------------------------|-------------------|
| 宅 | 個人用住宅 | 負担水準1.0以上 | 9 0 1 0 12 51,159 24 12,372 39 487,114,099 54 162,371,366 69 86,094 80 | | | | |
| | | 負担水準0.95以上1.0未満 | 0 2 0 697 145 4,650,733 1,512,888 1,022 | | | | |
| | | 負担水準0.9以上0.95未満 | 0 3 0 1,017 217 5,928,518 1,837,025 1,263 | | | | |
| | | 負担水準0.85以上0.9未満 | 0 4 0 186 43 1,363,417 409,025 264 | | | | |
| | | 負担水準0.8以上0.85未満 | 0 5 0 16 4 109,963 32,322 33 | | | | |
| | | 負担水準0.75以上0.8未満 | 0 6 0 10 1 54,061 14,653 20 | | | | |
| | | 負担水準0.7以上0.75未満 | 0 7 0 13 2 80,038 20,631 20 | | | | |
| | | 負担水準0.65以上0.7未満 | 0 8 0 9 2 80,172 19,401 10 | | | | |
| | | 負担水準0.6以上0.65未満 | 0 9 0 11 2 55,127 12,575 14 | | | | |
| | | 負担水準0.55以上0.6未満 | 1 0 0 8 2 46,532 9,806 18 | | | | |
| | | 負担水準0.5以上0.55未満 | 1 1 0 | | | | |
| | | 負担水準0.45以上0.5未満 | 1 2 0 | | | | |
| | | 負担水準0.4以上0.45未満 | 1 3 0 | | | | |
| | | 負担水準0.35以上0.4未満 | 1 4 0 | | | | |
| | | 負担水準0.3以上0.35未満 | 1 5 0 | | | | |
| | | 負担水準0.25以上0.3未満 | 1 6 0 | | | | |
| | | 負担水準0.2以上0.25未満 | 1 7 0 | | | | |
| | | 負担水準0.15以上0.2未満 | 1 8 0 | | | | |
| | | 負担水準0.1以上0.15未満 | 1 9 0 | | | | |
| | | 負担水準0.05以上0.1未満 | 2 0 0 | | | | |
| | | 負担水準0.05未満 | 2 1 0 | | | | |
| 計 | | 2 2 0 | 53,126 | 12,790 | 499,482,660 | 166,239,692 | 88,758 |
| 地 | 法人用地 | 負担水準1.0以上 | 2 3 0 837 477 19,115,675 6,371,892 2,156 | | | | |
| | | 負担水準0.95以上1.0未満 | 2 4 0 12 4 130,361 42,189 17 | | | | |
| | | 負担水準0.9以上0.95未満 | 2 5 0 10 3 86,387 26,482 13 | | | | |
| | | 負担水準0.85以上0.9未満 | 2 6 0 6 2 80,731 24,219 10 | | | | |
| | | 負担水準0.8以上0.85未満 | 2 7 0 1 1 3,706 1,088 2 | | | | |
| | | 負担水準0.75以上0.8未満 | 2 8 0 | | | | |
| | | 負担水準0.7以上0.75未満 | 2 9 0 | | | | |
| | | 負担水準0.65以上0.7未満 | 3 0 0 | | | | |
| | | 負担水準0.6以上0.65未満 | 3 1 0 | | | | |
| | | 負担水準0.55以上0.6未満 | 3 2 0 | | | | |
| | | 負担水準0.5以上0.55未満 | 3 3 0 | | | | |
| | | 負担水準0.45以上0.5未満 | 3 4 0 | | | | |
| | | 負担水準0.4以上0.45未満 | 3 5 0 | | | | |
| | | 負担水準0.35以上0.4未満 | 3 6 0 | | | | |
| | | 負担水準0.3以上0.35未満 | 3 7 0 | | | | |
| | | 負担水準0.25以上0.3未満 | 3 8 0 | | | | |
| | | 負担水準0.2以上0.25未満 | 3 9 0 | | | | |
| | | 負担水準0.15以上0.2未満 | 4 0 0 | | | | |
| | | 負担水準0.1以上0.15未満 | 4 1 0 | | | | |
| | | 負担水準0.05以上0.1未満 | 4 2 0 | | | | |
| | | 負担水準0.05未満 | 4 3 0 | | | | |
| 計 | | 4 4 0 | 866 | 487 | 19,416,860 | 6,465,870 | 2,198 |

| | | | | | | | |
|-----------|---|---|---|---|---|-----|---|
| 地方公共団体コード | | | | | | 表番号 | |
| 1 | 0 | 2 | 0 | 1 | 6 | 7 | 5 |
| | | | | | | 8 | 9 |

第59表 宅地等の負担調整に関する調（つづき）
（法定免税点以上のもの）

都道府県名 群馬県
市町村名 前橋市

| 区 分 | | 行 番 号 | (1) 納 税 義 務 者 (人) | (2) 地 積 (千㎡) | (3) 決 定 価 格 (千円) | (4) 課 税 標 準 額 (千円) | (5) 筆 数 (筆) |
|--|-----------------|------------|-------------------------|--------------------|------------------------|--------------------------|-------------------|
| 一 般 住 宅 用 地 （ 個 人 ） | 負担水準1.0以上 | 9 4 5 0 | 12 17,110 | 24 2,826 | 39 108,139,464 | 54 72,092,976 | 69 28,476 |
| | 負担水準0.95以上1.0未満 | 4 6 0 | 4,464 | 560 | 20,761,467 | 13,496,077 | 6,613 |
| | 負担水準0.9以上0.95未満 | 4 7 0 | 4,680 | 582 | 20,615,534 | 12,732,503 | 7,169 |
| | 負担水準0.85以上0.9未満 | 4 8 0 | 3,502 | 401 | 12,579,086 | 7,547,451 | 4,995 |
| | 負担水準0.8以上0.85未満 | 4 9 0 | 218 | 28 | 764,049 | 451,456 | 285 |
| | 負担水準0.75以上0.8未満 | 5 0 0 | 6 | 1 | 26,302 | 14,303 | 15 |
| | 負担水準0.7以上0.75未満 | 5 1 0 | 10 | 1 | 47,437 | 24,438 | 15 |
| | 負担水準0.65以上0.7未満 | 5 2 0 | 4 | 1 | 3,674 | 1,803 | 4 |
| | 負担水準0.6以上0.65未満 | 5 3 0 | 4 | 1 | 32,853 | 15,314 | 10 |
| | 負担水準0.55以上0.6未満 | 5 4 0 | 5 | 1 | 24,654 | 10,401 | 15 |
| | 負担水準0.5以上0.55未満 | 5 5 0 | | | | | |
| | 負担水準0.45以上0.5未満 | 5 6 0 | | | | | |
| | 負担水準0.4以上0.45未満 | 5 7 0 | | | | | |
| | 負担水準0.35以上0.4未満 | 5 8 0 | | | | | |
| | 負担水準0.3以上0.35未満 | 5 9 0 | | | | | |
| | 負担水準0.25以上0.3未満 | 6 0 0 | | | | | |
| | 負担水準0.2以上0.25未満 | 6 1 0 | | | | | |
| | 負担水準0.15以上0.2未満 | 6 2 0 | | | | | |
| | 負担水準0.1以上0.15未満 | 6 3 0 | | | | | |
| | 負担水準0.05以上0.1未満 | 6 4 0 | | | | | |
| 負担水準0.05未満 | 6 5 0 | | | | | | |
| | 計 | 6 6 0 | 30,003 | 4,402 | 162,994,520 | 106,386,722 | 47,597 |
| 一 般 住 宅 用 地 （ 法 人 ） | 負担水準1.0以上 | 6 7 0 | 280 | 67 | 2,532,691 | 1,688,461 | 588 |
| | 負担水準0.95以上1.0未満 | 6 8 0 | 39 | 5 | 191,302 | 123,715 | 62 |
| | 負担水準0.9以上0.95未満 | 6 9 0 | 39 | 8 | 292,550 | 180,526 | 82 |
| | 負担水準0.85以上0.9未満 | 7 0 0 | 22 | 3 | 104,064 | 62,438 | 50 |
| | 負担水準0.8以上0.85未満 | 7 1 0 | 1 | 1 | 10,677 | 6,388 | 1 |
| | 負担水準0.75以上0.8未満 | 7 2 0 | | | | | |
| | 負担水準0.7以上0.75未満 | 7 3 0 | | | | | |
| | 負担水準0.65以上0.7未満 | 7 4 0 | | | | | |
| | 負担水準0.6以上0.65未満 | 7 5 0 | | | | | |
| | 負担水準0.55以上0.6未満 | 7 6 0 | | | | | |
| | 負担水準0.5以上0.55未満 | 7 7 0 | | | | | |
| | 負担水準0.45以上0.5未満 | 7 8 0 | | | | | |
| | 負担水準0.4以上0.45未満 | 7 9 0 | | | | | |
| | 負担水準0.35以上0.4未満 | 8 0 0 | | | | | |
| | 負担水準0.3以上0.35未満 | 8 1 0 | | | | | |
| | 負担水準0.25以上0.3未満 | 8 2 0 | | | | | |
| | 負担水準0.2以上0.25未満 | 8 3 0 | | | | | |
| | 負担水準0.15以上0.2未満 | 8 4 0 | | | | | |
| | 負担水準0.1以上0.15未満 | 8 5 0 | | | | | |
| | 負担水準0.05以上0.1未満 | 8 6 0 | | | | | |
| 負担水準0.05未満 | 8 7 0 | | | | | | |
| | 計 | 8 8 0 | 381 | 84 | 3,131,284 | 2,061,528 | 783 |

| | | | | | | | |
|-----------|---|---|---|---|---|-----|---|
| 地方公共団体コード | | | | | | 表番号 | |
| 1 | 0 | 2 | 0 | 1 | 6 | 7 | 8 |
| | | | | | | 6 | 0 |

第60表 宅地等の負担調整に関する調 (つづき)
(法定免税点以上のもの)

都道府県名

群馬県

市町村名

前橋市

| 区 分 | | 行 番 号 | | (1) | (2) | (3) | (4) | (5) | | | | | | | | |
|-----|--------------------|-----------------|---|------------------|-------------|-----------------|-------------------|------------|-------|-----------|-------------|-------------|-------------|-------------|-------|--------|
| | | | | 納 税 義 務 者 (人) | 地 積 (千㎡) | 決 定 価 格 (千円) | 課 税 標 準 額 (千円) | 筆 数 (筆) | | | | | | | | |
| 宅 | 商業地等 (非住宅用地・個人) | 負担水準0.7超 | 9 | 0 | 1 | 0 | 12 | 7,689 | 24 | 3,444 | 39 | 141,427,754 | 54 | 98,999,428 | 69 | 15,001 |
| | | 負担水準0.65以上0.7以下 | 0 | 2 | 0 | | 424 | | 195 | 6,073,432 | | 4,154,075 | | 706 | | |
| | | 負担水準0.6以上0.65未満 | 0 | 3 | 0 | | 42 | | 14 | 449,342 | | 285,150 | | 67 | | |
| | | 負担水準0.55以上0.6未満 | 0 | 4 | 0 | | 24 | | 23 | 563,498 | | 338,099 | | 38 | | |
| | | 負担水準0.5以上0.55未満 | 0 | 5 | 0 | | 75 | | 142 | 3,415,181 | | 2,020,276 | | 122 | | |
| | | 負担水準0.45以上0.5未満 | 0 | 6 | 0 | | 18 | | 26 | 726,813 | | 389,646 | | 34 | | |
| | | 負担水準0.4以上0.45未満 | 0 | 7 | 0 | | 2 | | 2 | 66,484 | | 31,424 | | 3 | | |
| | | 負担水準0.35以上0.4未満 | 0 | 8 | 0 | | 4 | | 5 | 130,898 | | 58,768 | | 6 | | |
| | | 負担水準0.3以上0.35未満 | 0 | 9 | 0 | | | | | | | | | | | |
| | | 負担水準0.25以上0.3未満 | 1 | 0 | 0 | | | | | | | | | | | |
| | | 負担水準0.2以上0.25未満 | 1 | 1 | 0 | | | | | | | | | | | |
| | | 負担水準0.15以上0.2未満 | 1 | 2 | 0 | | | | | | | | | | | |
| | | 負担水準0.1以上0.15未満 | 1 | 3 | 0 | | | | | | | | | | | |
| | | 負担水準0.05以上0.1未満 | 1 | 4 | 0 | | | | | | | | | | | |
| | | 負担水準0.05未満 | 1 | 5 | 0 | | | | | | | | | | | |
| | | 計 | | 1 | 6 | 0 | | 8,278 | | 3,851 | は | 152,853,402 | ひ | 106,276,866 | | 15,977 |
| 地 | 商業地等 (非住宅用地・法人) | 負担水準0.7超 | 1 | 7 | 0 | | 1,794 | | 6,460 | | 174,640,999 | | 122,096,309 | | 7,296 | |
| | | 負担水準0.65以上0.7以下 | 1 | 8 | 0 | | 84 | | 112 | | 3,275,411 | | 2,190,428 | | 261 | |
| | | 負担水準0.6以上0.65未満 | 1 | 9 | 0 | | 9 | | 6 | | 201,498 | | 128,271 | | 24 | |
| | | 負担水準0.55以上0.6未満 | 2 | 0 | 0 | | 3 | | 40 | | 942,646 | | 565,588 | | 7 | |
| | | 負担水準0.5以上0.55未満 | 2 | 1 | 0 | | 3 | | 19 | | 377,240 | | 214,206 | | 11 | |
| | | 負担水準0.45以上0.5未満 | 2 | 2 | 0 | | 1 | | 2 | | 61,677 | | 31,602 | | 1 | |
| | | 負担水準0.4以上0.45未満 | 2 | 3 | 0 | | 1 | | 1 | | 14,544 | | 6,593 | | 2 | |
| | | 負担水準0.35以上0.4未満 | 2 | 4 | 0 | | 1 | | 1 | | 1,850 | | 811 | | 1 | |
| | | 負担水準0.3以上0.35未満 | 2 | 5 | 0 | | | | | | | | | | | |
| | | 負担水準0.25以上0.3未満 | 2 | 6 | 0 | | | | | | | | | | | |
| | | 負担水準0.2以上0.25未満 | 2 | 7 | 0 | | | | | | | | | | | |
| | | 負担水準0.15以上0.2未満 | 2 | 8 | 0 | | | | | | | | | | | |
| | | 負担水準0.1以上0.15未満 | 2 | 9 | 0 | | | | | | | | | | | |
| | | 負担水準0.05以上0.1未満 | 3 | 0 | 0 | | | | | | | | | | | |
| | | 負担水準0.05未満 | 3 | 1 | 0 | | | | | | | | | | | |
| | | 計 | | 3 | 2 | 0 | | 1,896 | | 6,641 | ほ | 179,515,865 | ほ | 125,233,808 | | 7,603 |

| | | | | | | | | |
|-----------|---|---|---|---|-----|---|---|---|
| 地方公共団体コード | | | | | 表番号 | | | |
| 1 | 0 | 2 | 0 | 1 | 6 | 7 | 6 | 8 |

第60表 宅地等の負担調整に関する調 (つづき)
(法定免税点以上のもの)

都道府県名 群馬県
市町村名 前橋市

| 区 分 | | 行 番 号 | | (1) 納 税 義 務 者 (人) | (2) 地 積 (千㎡) | (3) 決 定 価 格 (千円) | (4) 課 税 標 準 額 (千円) | (5) 筆 数 (筆) | | | | | | |
|---------------------------------|----------------------------|-------|---|-------------------------|--------------------|------------------------|--------------------------|-------------------|----|---------------|----|-------------|----|---------|
| 宅 地 計 | 本則による課税がなされたもの(負担水準1.0以上) | 9 | 3 | 0 | 12 | 69,386 | 24 | 15,742 | 39 | 616,901,929 | 54 | 242,524,695 | 69 | 117,314 |
| | 引き下げ(負担水準0.7超)による課税がなされたもの | 3 | 4 | 0 | | 9,483 | | 9,904 | | 316,068,753 | | 221,095,737 | | 22,297 |
| | 税負担据置のもの | 3 | 5 | 0 | | 11,517 | | 1,851 | | 62,656,535 | | 36,709,329 | | 17,299 |
| | 上記以外で負担水準0.2未満を除いたもの | 3 | 6 | 0 | | 4,164 | | 758 | | 21,767,374 | | 12,334,725 | | 6,006 |
| | 負担水準0.2未満 | 3 | 7 | 0 | | 0 | | 0 | | 0 | | 0 | | 0 |
| | 計 | 3 | 8 | 0 | | 94,550 | ま | 28,255 | み | 1,017,394,591 | む | 512,664,486 | め | 162,916 |
| そ の 他 (個 人) | 負担水準0.7超 | 3 | 9 | 0 | | 2,283 | | 952 | | 29,756,068 | | 20,829,248 | | 3,796 |
| | 負担水準0.65以上0.7以下 | 4 | 0 | 0 | | 87 | | 33 | | 957,347 | | 657,257 | | 122 |
| | 負担水準0.6以上0.65未満 | 4 | 1 | 0 | | 9 | | 5 | | 150,161 | | 95,433 | | 13 |
| | 負担水準0.55以上0.6未満 | 4 | 2 | 0 | | | | | | | | | | |
| | 負担水準0.5以上0.55未満 | 4 | 3 | 0 | | 13 | | 6 | | 279,160 | | 156,596 | | 17 |
| | 負担水準0.45以上0.5未満 | 4 | 4 | 0 | | | | | | | | | | |
| | 負担水準0.4以上0.45未満 | 4 | 5 | 0 | | 2 | | 1 | | 28,241 | | 12,899 | | 5 |
| | 負担水準0.35以上0.4未満 | 4 | 6 | 0 | | 2 | | 1 | | 13,938 | | 5,962 | | 5 |
| | 負担水準0.3以上0.35未満 | 4 | 7 | 0 | | | | | | | | | | |
| | 負担水準0.25以上0.3未満 | 4 | 8 | 0 | | | | | | | | | | |
| | 負担水準0.2以上0.25未満 | 4 | 9 | 0 | | 2 | | 1 | | 9,726 | | 2,628 | | 2 |
| | 負担水準0.15以上0.2未満 | 5 | 0 | 0 | | | | | | | | | | |
| | 負担水準0.1以上0.15未満 | 5 | 1 | 0 | | | | | | | | | | |
| | 負担水準0.05以上0.1未満 | 5 | 2 | 0 | | | | | | | | | | |
| | 負担水準0.05未満 | 5 | 3 | 0 | | | | | | | | | | |
| | 計 | 5 | 4 | 0 | | 2,398 | | 999 | | 31,194,641 | | 21,760,023 | | 3,960 |

| | | | | | | | |
|-----------|---|---|---|---|---|-----|---|
| 地方公共団体コード | | | | | | 表番号 | |
| 1 | 0 | 2 | 0 | 1 | 6 | 7 | 6 |

第61表 宅地等の負担調整に関する調（つづき）
（法定免税点以上のもの）

都道府県名 群馬県

市町村名 前橋市

| 区分 | | 行番号 | (1) 納税義務者 (人) | (2) 地積 (千㎡) | (3) 決定価格 (千円) | (4) 課税標準額 (千円) | (5) 筆数 (筆) | |
|---|----------------------------|-----------------|---------------------|----------------------|---------------------|----------------------|---------------------------|---------|
| | | | | | | | | 9 |
| その他 （法人） | 宅 | 負担水準0.7超 | 231 | 632 | 9,065,819 | 6,307,105 | 2,419 | |
| | 地 | 負担水準0.65以上0.7以下 | 13 | 16 | 284,503 | 194,586 | 29 | |
| | | 負担水準0.6以上0.65未満 | 3 | 6 | 34,164 | 21,867 | 11 | |
| | | 負担水準0.55以上0.6未満 | 1 | 1 | 3,828 | 2,297 | 1 | |
| | | 負担水準0.5以上0.55未満 | 4 | 13 | 157,478 | 90,441 | 19 | |
| | | 負担水準0.45以上0.5未満 | 0 | 6 | | | | |
| | | 負担水準0.4以上0.45未満 | 0 | 7 | | | | |
| | | 負担水準0.35以上0.4未満 | 2 | 6 | 96,181 | 39,887 | 5 | |
| | | 負担水準0.3以上0.35未満 | 0 | 9 | | | | |
| | | 負担水準0.25以上0.3未満 | 1 | 0 | 1 | 58,648 | 20,016 | 1 |
| | | 負担水準0.2以上0.25未満 | 1 | 1 | | | | |
| | | 負担水準0.15以上0.2未満 | 1 | 2 | | | | |
| | | 負担水準0.1以上0.15未満 | 1 | 3 | | | | |
| | | 負担水準0.05以上0.1未満 | 1 | 4 | | | | |
| | | 負担水準0.05未満 | 1 | 5 | | | | |
| 計 | | 1 | 6 | 255 | 675 | 9,700,621 | 6,676,199 | 2,485 |
| その他 の 宅 地 外 比 の 土 地 | 宅 | 負担水準1.0以上 | 276 | 108 | 7,716 | 7,716 | 418 | |
| | 地 | 負担水準0.95以上1.0未満 | 1 | 8 | | | | |
| | | 負担水準0.9以上0.95未満 | 1 | 9 | | | | |
| | | 負担水準0.85以上0.9未満 | 2 | 0 | | | | |
| | | 負担水準0.8以上0.85未満 | 2 | 1 | | | | |
| | | 負担水準0.75以上0.8未満 | 2 | 2 | | | | |
| | | 負担水準0.7以上0.75未満 | 2 | 3 | | | | |
| | | 負担水準0.65以上0.7未満 | 2 | 4 | | | | |
| | | 負担水準0.6以上0.65未満 | 2 | 5 | | | | |
| | | 負担水準0.55以上0.6未満 | 2 | 6 | | | | |
| | | 負担水準0.5以上0.55未満 | 2 | 7 | | | | |
| | | 負担水準0.45以上0.5未満 | 2 | 8 | | | | |
| | | 負担水準0.4以上0.45未満 | 2 | 9 | | | | |
| | | 負担水準0.35以上0.4未満 | 3 | 0 | | | | |
| | | 負担水準0.3以上0.35未満 | 3 | 1 | | | | |
| | | 負担水準0.25以上0.3未満 | 3 | 2 | | | | |
| | | 負担水準0.2以上0.25未満 | 3 | 3 | | | | |
| | | 負担水準0.15以上0.2未満 | 3 | 4 | | | | |
| | | 負担水準0.1以上0.15未満 | 3 | 5 | | | | |
| | | 負担水準0.05以上0.1未満 | 3 | 6 | | | | |
| | | 負担水準0.05未満 | 3 | 7 | | | | |
| 計 | | 3 | 8 | 276 | 108 | 7,716 | 7,716 | 418 |
| 合計 | 本則による課税がなされたもの(負担水準1.0以上) | 3 | 9 | 69,662 | 15,850 | 616,909,645 | 242,532,411 | 117,732 |
| | 引き下げ(負担水準0.7超)による課税がなされたもの | 4 | 0 | 11,997 | 11,488 | 354,890,640 | 248,232,090 | 28,512 |
| | 税負担据置のもの | 4 | 1 | 11,629 | 1,911 | 64,082,710 | 37,678,472 | 17,474 |
| | 上記以外で負担水準0.2未満を除いたもの | 4 | 2 | 4,191 | 788 | 22,414,574 | 12,665,451 | 6,061 |
| | 負担水準0.2未満 | 4 | 3 | 0 | 0 | 0 | 0 | 0 |
| 計 | | 4 | 4 | 97,479 ⁶⁾ | 30,037 | 1,058,297,569 | 541,108,424 ⁷⁾ | 169,779 |

| | | | | | | | |
|-----------|---|---|---|---|---|-----|---|
| 地方公共団体コード | | | | | | 表番号 | |
| 1 | 0 | 2 | 0 | 1 | 6 | 7 | 8 |

第62表 農地の負担調整に関する調
(法定免税点以上のもの)

都道府県名 群馬県
市町村名 前橋市

| 区 分 | | 行 番 号 | | | (1) | (2) | (3) | (4) | (5) | | | | | | |
|---|-------------------------|----------------|----------------|---|------------------|-------------|-----------------|-------------------|------------|-----------|-----------|----|-----------|----|-------|
| | | | | | 納 税 義 務 者 (人) | 地 積 (千㎡) | 決 定 価 格 (千円) | 課 税 標 準 額 (千円) | 筆 数 (筆) | | | | | | |
| 一 般 市 街 化 区 域 農 地 | 本則による（価格の3分の2）課税がなされたもの | 9 | 0 | 1 | 0 | 12 | 603 | 24 | 671 | 39 | 5,195,547 | 54 | 3,463,698 | 69 | 1,151 |
| | 負担調整率1.025 | 負担水準0.9以上1.0未満 | 0 | 2 | 0 | 156 | 124 | 1,683,211 | 1,065,757 | 225 | | | | | |
| | 負担調整率1.05 | 負担水準0.8以上0.9未満 | 0 | 3 | 0 | 283 | 266 | 4,571,826 | 2,716,593 | 441 | | | | | |
| | 負担調整率1.075 | 負担水準0.7以上0.8未満 | 0 | 4 | 0 | 250 | 238 | 4,634,354 | 2,486,049 | 379 | | | | | |
| | 上 記 以 外 | 負担調整率1.10 | 負担水準0.6以上0.7未満 | 0 | 5 | 0 | 266 | 211 | 4,713,232 | 2,223,292 | 403 | | | | |
| | | | 負担水準0.5以上0.6未満 | 0 | 6 | 0 | 414 | 311 | 7,609,104 | 3,047,325 | 618 | | | | |
| | | | 負担水準0.4以上0.5未満 | 0 | 7 | 0 | 583 | 434 | 12,282,640 | 4,046,311 | 921 | | | | |
| | | | 負担水準0.3以上0.4未満 | 0 | 8 | 0 | 744 | 445 | 14,033,461 | 3,535,308 | 1,155 | | | | |
| | | | 負担水準0.2以上0.3未満 | 0 | 9 | 0 | 586 | 354 | 13,837,096 | 2,618,838 | 988 | | | | |
| | | | 負担水準0.1以上0.2未満 | 1 | 0 | 0 | 64 | 61 | 2,041,337 | 260,005 | 142 | | | | |
| | | 負担水準0.1未満 | 1 | 1 | 0 | 105 | 219 | 2,094,776 | 46,714 | 158 | | | | | |
| 計 | | 1 | 2 | 0 | ゆ 4,054 | よ 3,334 | ら 72,696,584 | り 25,509,890 | る 6,581 | | | | | | |
| 介 在 農 地 | 本則による課税がなされたもの | 1 | 3 | 0 | | | | | | | | | | | |
| | 負担調整率1.025 | 負担水準0.9以上1.0未満 | 1 | 4 | 0 | | | | | | | | | | |
| | 負担調整率1.05 | 負担水準0.8以上0.9未満 | 1 | 5 | 0 | | | | | | | | | | |
| | 負担調整率1.075 | 負担水準0.7以上0.8未満 | 1 | 6 | 0 | | | | | | | | | | |
| | 上 記 以 外 | 負担調整率1.10 | 負担水準0.6以上0.7未満 | 1 | 7 | 0 | | | | | | | | | |
| | | | 負担水準0.5以上0.6未満 | 1 | 8 | 0 | | | | | | | | | |
| | | | 負担水準0.4以上0.5未満 | 1 | 9 | 0 | | | | | | | | | |
| | | | 負担水準0.3以上0.4未満 | 2 | 0 | 0 | | | | | | | | | |
| | | | 負担水準0.2以上0.3未満 | 2 | 1 | 0 | | | | | | | | | |
| | | | 負担水準0.1以上0.2未満 | 2 | 2 | 0 | | | | | | | | | |
| | | 負担水準0.1未満 | 2 | 3 | 0 | | | | | | | | | | |
| 計 | | 2 | 4 | 0 | 0 | 0 | 0 | 0 | 0 | | | | | | |

| | | | | | | | |
|-----------|---|---|---|---|---|-----|---|
| 地方公共団体コード | | | | | | 表番号 | |
| 1 | 0 | 2 | 0 | 1 | 6 | 7 | 8 |
| 1 | 0 | 2 | 0 | 1 | 6 | 7 | 8 |

第62表 農地の負担調整に関する調 (つづき)
(法定免税点以上のもの)

都道府県名 群馬県

市町村名 前橋市

| 区 分 | | 行 番 号 | (1) 納 税 義 務 者 (人) | (2) 地 積 (千㎡) | (3) 決 定 価 格 (千円) | (4) 課 税 標 準 額 (千円) | (5) 筆 数 (筆) |
|------------------|----------------------|---------|-------------------------|--------------------|------------------------|--------------------------|----------------------|
| 一 般 農 地 | 本則による課税がなされたもの | 9 2 5 0 | 12 245 | 24 553 | 39 48,473 | 54 48,473 | 69 704 ⁸⁰ |
| | 上 負担調整率1.025が適用されたもの | 2 6 0 | | | | | |
| | 記 負担調整率1.05が適用されたもの | 2 7 0 | | | | | |
| | 以 負担調整率1.075が適用されたもの | 2 8 0 | | | | | |
| | 外 負担調整率1.10が適用されたもの | 2 9 0 | | | | | |
| | 計 | 3 0 0 | 245 | 553 | 48,473 | 48,473 | 704 |
| 合 計 | 本則による課税がなされたもの | 3 1 0 | 848 | 1,224 | 5,244,020 | 3,512,171 | 1,855 |
| | 上 負担調整率1.025が適用されたもの | 3 2 0 | 156 | 124 | 1,683,211 | 1,065,757 | 225 |
| | 記 負担調整率1.05が適用されたもの | 3 3 0 | 283 | 266 | 4,571,826 | 2,716,593 | 441 |
| | 以 負担調整率1.075が適用されたもの | 3 4 0 | 250 | 238 | 4,634,354 | 2,486,049 | 379 |
| | 外 負担調整率1.10が適用されたもの | 3 5 0 | 2,762 | 2,035 | 56,611,646 | 15,777,793 | 4,385 |
| | 計 | 3 6 0 | 4,299 | れ 3,887 | ろ 72,745,057 | わ 25,558,363 | を 7,285 |

償却資産に関する概要調書等報告書

平成24年度 償却資産に関する概要調書等報告書

都道府県名 群馬県

市町村名 前橋市

| | | | | | | |
|-----------|--------------------------------|---|---|---|---|-----------------|
| 地方公共団体コード | 1 ¹ | 0 | 2 | 0 | 1 | 6 ⁶ |
| 表番号・行番号 | 0 ⁷ | 0 | 0 | 0 | 0 | 0 ¹¹ |
| 市町村判別コード | 特定市・・・・・・・・・・1 特定市以外の市町村・・2 | | | | | 2 ¹² |
| 団体区分コード | / ¹³ / / / / | | | | | 2 ¹⁶ |

(注) 自動的に付与される。

| | | | | | | | |
|-----------|---|---|---|---|---|-----|---|
| 地方公共団体コード | | | | | | 表番号 | |
| 1 | 0 | 2 | 0 | 1 | 6 | 7 | 8 |
| 1 | 0 | 2 | 0 | 1 | 6 | 6 | 9 |

第69表 納税義務者数に関する調

都道府県名 群馬県

市町村名 前橋市

| 区分 個人・法人の別 | 行番号 | | | (1) 総数 (イ) (人) | (2) 法定免税点未満のもの (ロ) (人) | (3) 法定免税点以上のもの (イ) - (ロ) (ハ) (人) |
|---------------|-----|----|----|----------------------|------------------------------|--|
| | 9 | 10 | 11 | 12 | 21 | 30 38 |
| 個人 | 0 | 1 | 0 | 1,601 | 1,001 | 600 |
| 法人 | 0 | 2 | 0 | 7,026 | 4,124 | 2,902 |
| 合計 | 0 | 3 | 0 | 8,627 | 5,125 | 3,502 |

| | | | | | | | |
|-----------|---|---|---|---|---|-----|---|
| 地方公共団体コード | | | | | | 表番号 | |
| 1 | 0 | 2 | 0 | 1 | 6 | 7 | 0 |

第70表 償却資産の価格等に関する調 (市町村計)

都道府県名 群馬県

市町村名 前橋市

| 種 類 | 行 番 号 | (1) 決 定 価 格 (千円) | (2) 課 税 標 準 額 (千円) | (3) 課 税 標 準 額 の 内 訳 | | |
|------------------------------------|----------------------|------------------------|--------------------------|-------------------------------|---------------------|------------------|
| | | | | 課税標準の特例規定の適用を受けるもの(イ) (千円) | (イ)以外のもの(ロ) (千円) | |
| 市町村長が価格等 を決定したもの | 構 築 物 | 9 0 1 0 | 12 39,355,300 | 25 39,125,278 | 38 97,240 | 51 39,028,038 |
| | 機 械 及 び 装 置 | 0 2 0 | 82,027,837 | 81,072,410 | 1,287,792 | 79,784,618 |
| | 船 舶 | 0 3 0 | 7,200 | 7,200 | | 7,200 |
| | 航 空 機 | 0 4 0 | 7,395 | 7,395 | | 7,395 |
| | 車 両 及 び 運 搬 具 | 0 5 0 | 773,897 | 773,897 | | 773,897 |
| | 工 具 , 器 具 及 び 備 品 | 0 6 0 | 31,937,426 | 31,910,043 | 31,269 | 31,878,774 |
| | 小 計 (ハ) | 0 7 0 | 154,109,055 | 152,896,223 | 1,416,301 | 151,479,922 |
| 法十 第九 三条 百関 八係 | 総務大臣が価格等を決定し、配分したもの | 0 8 0 | 57,475,522 | 55,615,125 | | |
| | 道府県知事が価格等を決定し、配分したもの | 0 9 0 | 6,731,811 | 4,101,808 | | |
| | 小 計 (ニ) | 1 0 0 | 64,207,333 | 59,716,933 | | |
| 法第743条第1項の規定により道府県知事が価格等を決定したもの(ホ) | | 1 1 0 | | | | |
| 合計 (ハ) + (ニ) + (ホ) | | 1 2 0 | 218,316,388 | 212,613,156 | | |
| 同内 上訳 | 市 町 村 分 の 額 | 1 3 0 | | 212,613,156 | | |
| | 道 府 県 分 の 額 | 1 4 0 | | | | |

| | | | | | | | |
|-----------|---|---|---|---|---|-----|---|
| 地方公共団体コード | | | | | | 表番号 | |
| 1 | 0 | 2 | 0 | 1 | 6 | 7 | 8 |

第71表 償却資産の価格等に関する調（個人分）

都道府県名 群馬県

市町村名 前橋市

| 種類 | 行番号 | | | (1) 決定価格 (千円) | (2) 課税標準額 (千円) | (3) 課税標準額の内訳 | | | | | | | |
|------------------------------------|----------------------|---|---|---------------------|----------------------|-------------------------------|---------------------|-----------|-----------|----|-------|----|-----------|
| | | | | | | 課税標準の特例規定の適用を受けるもの(イ) (千円) | (イ)以外のもの(ロ) (千円) | | | | | | |
| 市町村長が価格等 を決定したもの | 構築物 | 9 | 0 | 1 | 0 | 12 | 2,063,157 | 25 | 2,058,382 | 38 | 4,692 | 51 | 2,053,690 |
| | 機械及び装置 | 0 | 2 | 0 | | | 369,521 | | 368,723 | | 1,596 | | 367,127 |
| | 船舶 | 0 | 3 | 0 | | | | | 0 | | | | |
| | 航空機 | 0 | 4 | 0 | | | | | 0 | | | | |
| | 車両及び運搬具 | 0 | 5 | 0 | | | 3,580 | | 3,580 | | | | 3,580 |
| | 工具、器具及び備品 | 0 | 6 | 0 | | | 730,990 | | 730,990 | | | | 730,990 |
| | 小計(ハ) | 0 | 7 | 0 | | | 3,167,248 | | 3,161,675 | | 6,288 | | 3,155,387 |
| 法十九条百八係 | 総務大臣が価格等を決定し、配分したもの | 0 | 8 | 0 | | | | | | | | | |
| | 道府県知事が価格等を決定し、配分したもの | 0 | 9 | 0 | | | | | | | | | |
| | 小計(ニ) | 1 | 0 | 0 | | | 0 | | 0 | | | | |
| 法第743条第1項の規定により道府県知事が価格等を決定したもの(ホ) | 1 | 1 | 0 | | | | | | | | | | |
| 合計(ハ) + (ニ) + (ホ) | 1 | 2 | 0 | | | 3,167,248 | | 3,161,675 | | | | | |
| 同内 上訳 | 市町村分の額 | 1 | 3 | 0 | | | | | 3,161,675 | | | | |
| | 道府県分の額 | 1 | 4 | 0 | | | | | | | | | |

| | | | | | | | |
|-----------|---|---|---|---|---|-----|---|
| 地方公共団体コード | | | | | | 表番号 | |
| 1 | 0 | 2 | 0 | 1 | 6 | 7 | 2 |

第72表 償却資産の価格等に関する調 (法人分)

都道府県名

群馬県

市町村名

前橋市

| 種 類 | 行 番 号 | (1) 決 定 価 格 (千円) | (2) 課 税 標 準 額 (千円) | (3) 課 税 標 準 額 の 内 訳 | | |
|------------------------------------|----------------------|------------------------|--------------------------|-------------------------------|----------------------|--------------------------|
| | | | | 課税標準の特例規定の適用を受けるもの(イ) (千円) | (イ)以外のもの(ロ) (千円) | |
| 市町村長が価格等を決定したもの | 構 築 物 | 9 0 1 0 ¹² | 37,292,143 ²⁵ | 37,066,896 ³⁸ | 92,548 ⁵¹ | 36,974,348 ⁶³ |
| | 機 械 及 び 装 置 | 0 2 0 | 81,658,316 | 80,703,687 | 1,286,196 | 79,417,491 |
| | 船 舶 | 0 3 0 | 7,200 | 7,200 | | 7,200 |
| | 航 空 機 | 0 4 0 | 7,395 | 7,395 | | 7,395 |
| | 車 両 及 び 運 搬 具 | 0 5 0 | 770,317 | 770,317 | | 770,317 |
| | 工 具 , 器 具 及 び 備 品 | 0 6 0 | 31,206,436 | 31,179,053 | 31,269 | 31,147,784 |
| | 小 計 (ハ) | 0 7 0 | 150,941,807 | 149,734,548 | 1,410,013 | 148,324,535 |
| 法十 第九 三条 百関 八係 | 総務大臣が価格等を決定し、配分したもの | 0 8 0 | 57,475,522 | 55,615,125 | | |
| | 道府県知事が価格等を決定し、配分したもの | 0 9 0 | 6,731,811 | 4,101,808 | | |
| | 小 計 (ニ) | 1 0 0 | 64,207,333 | 59,716,933 | | |
| 法第743条第1項の規定により道府県知事が価格等を決定したもの(ホ) | | 1 1 0 | | | | |
| 合計 (ハ) + (ニ) + (ホ) | | 1 2 0 | 215,149,140 | 209,451,481 | | |
| 同内 | 市 町 村 分 の 額 | 1 3 0 | | 209,451,481 | | |
| 上訳 | 道 府 県 分 の 額 | 1 4 0 | | | | |

| | | | | | | | |
|-----------|---|---|---|---|---|-----|---|
| 地方公共団体コード | | | | | | 表番号 | |
| 1 | 0 | 2 | 0 | 1 | 6 | 7 | 3 |

第73表 市町村長が価格等を決定したもののうち課税標準の特例規定の適用を受けるものに関する調
(法第349条の3関係)

都道府県名 群馬県
市町村名 前橋市

| 区 | 分 | 行番号 | (1) | | (2) | | (3) | | (4) | | (5) | | (6) | | (7) | | (8) | |
|--|--------------|---------------------------------|------|------|----------|-----------|-----------|-----|---------|------|----------|------|-------|-----|-----------|-----|-----|------|
| | | | 決定価格 | | 課税標準 (B) | | 課税標準額 | | 決定価格 | | 課税標準 (B) | | 課税標準額 | | | | | |
| | | | (A) | (千円) | (B) | (C) | (A) × (B) | (D) | (C) | (千円) | (A) | (千円) | (B) | (C) | (A) × (B) | (D) | (C) | (千円) |
| 法 第 三 百 四 十 九 条 の 三 | 第1項 | (送電用資産・電気事業用) | 9 | 12 | 25 | 27 | 29 | 42 | 55 | 57 | 59 | 71 | | | | | | |
| | | | 0 | 1 | 0 | 1 | 3 | | | 2 | 3 | | | | | | | |
| | | (変電所・電気事業用) | 0 | 2 | 0 | 3 | 4 | | | 3 | 5 | | | | | | | |
| | 第2項 | (新線構築物) | 0 | 3 | 0 | 1 | 3 | | | 2 | 3 | | | | | | | |
| | | (新線立体交差化施設) | 0 | 4 | 0 | 1 | 6 | | | 1 | 3 | | | | | | | |
| | 第3項 | (ガス事業用資産) | 0 | 5 | 0 | 3,924 | 1 | 3 | 1,308 | | 2 | 3 | | | | | | |
| | 第4項 | (農業協同組合等共同利用設備) | 0 | 6 | 0 | 12,483 | 1 | 2 | 6,242 | | | | | | | | | |
| | 第5項 | (外航船舶) | 0 | 7 | 0 | | 1 | 6 | | | | | | | | | | |
| | | (準外航船舶) | 0 | 8 | 0 | | 1 | 4 | | | | | | | | | | |
| | 第6項 | (内航船舶) | 0 | 9 | 0 | | 1 | 2 | | | | | | | | | | |
| | 第7項 | (離島航路事業用内航船舶 (349条の3⑥との連乗後)) | 1 | 0 | 0 | | 1 | 6 | | | | | | | | | | |
| | 第8項 | (国際路線用航空機) | 1 | 1 | 0 | | 1 | 5 | | | | 2 | 15 | | | | | |
| | | | 1 | 2 | 0 | | 1 | 10 | | | | | | | | | | |
| | 第9項 | (離島路線用航空機) | 1 | 3 | 0 | | 1 | 3 | | | | 2 | 3 | | | | | |
| | | (小型離島航空機) | 1 | 4 | 0 | | 1 | 4 | | | | | | | | | | |
| | 第10項 | (日本放送協会) | 1 | 5 | 0 | 1,148,815 | 1 | 2 | 574,407 | | | | | | | | | |
| | 第11項 | (日本原子力開発機構) | 1 | 6 | 0 | | 1 | 3 | | | | 2 | 3 | | | | | |
| | 第13項 | (新幹線に係る鉄軌道用資産) | 1 | 7 | 0 | | 1 | 6 | | | | 1 | 3 | | | | | |
| | 第14項 | ①(青函・本四 鉄道施設) | 1 | 8 | 0 | | 1 | 6 | | | | | | | | | | |
| ②(青函・本四 新線構築物) | | 1 | 9 | 0 | | 1 | 18 | | | | 1 | 9 | | | | | | |
| ③(青函・本四 新線立体交差化施設) | | 2 | 0 | 0 | | 1 | 36 | | | | 1 | 18 | | | | | | |
| ④(青函・本四 変・送電用資産) | | 2 | 1 | 0 | | 1 | 8 | | | | 1 | 10 | | | | | | |
| 第15項 | (河川事業鉄軌道用資産) | 2 | 2 | 0 | | 1 | 6 | | | | 1 | 3 | | | | | | |
| | | 2 | 3 | 0 | | 2 | 3 | | | | 5 | 6 | | | | | | |
| 第16項 | (宇宙航空研究開発機構) | 2 | 4 | 0 | | 1 | 3 | | | | 2 | 3 | | | | | | |
| 第17項 | (海洋研究開発機構) | 2 | 5 | 0 | | 1 | 3 | | | | 2 | 3 | | | | | | |
| 第18項 | (熱供給事業用資産) | 2 | 6 | 0 | | 1 | 3 | | | | 2 | 3 | | | | | | |
| 第19項 | (水資源機構) | 2 | 7 | 0 | | 1 | 2 | | | | 3 | 4 | | | | | | |

| | | | | | | | |
|-----------|---|---|---|---|---|-----|---|
| 地方公共団体コード | | | | | | 表番号 | |
| 1 | 0 | 2 | 0 | 1 | 6 | 7 | 3 |

第73表 市町村長が価格等を決定したもののうち課税標準の特例
規定の適用を受けるものに関する調
(法第349条の3関係つづき)

都道府県名 群馬県
市町村名 前橋市

| 区 分 | 行 番 号 | (1) 決 定 価 格 | | (2) 課 税 標 準 (B) | | (4) 課 税 標 準 額 (A) × (B) / (C) (千円) | (5) 決 定 価 格 | | (6) 課 税 標 準 (B) | | (8) 課 税 標 準 額 (A) × (B) / (C) (千円) |
|--|-------------------------|-------------|-----|-----------------|----------|---------------------------------------|-------------|-------|-----------------|-----|---------------------------------------|
| | | (A) (千円) | (B) | (C) | (A) (千円) | | (B) | (C) | | | |
| | | | | | | (A) (千円) | | | (B) | (C) | (A) (千円) |
| 法 第 三 百 四 十 九 条 の 三 | 第20項①(特定地方交通線) | 2 | 8 | 0 | 1 | 4 | | | | | |
| | ②(新線構築物) | 2 | 9 | 0 | 1 | 12 | | | 1 | 6 | |
| | ③(新線立体交差化施設) | 3 | 0 | 0 | 1 | 24 | | | 1 | 12 | |
| | ④(河川事業鉄軌道用資産) | 3 | 1 | 0 | 1 | 24 | | | 1 | 12 | |
| | | 3 | 2 | 0 | 1 | 6 | | | 5 | 24 | |
| | ⑤(変・送電用資産) | 3 | 3 | 0 | 3 | 16 | | | 3 | 20 | |
| | 第21項(新エネルギー・産業技術総合開発機構) | 3 | 4 | 0 | | | 43,936 | 3,678 | 2 | 3 | 2,452 |
| | 第22項(科学技術振興機構) | 3 | 5 | 0 | | | 86,504 | | | | |
| | 第24項(関西国際空港㈱) | 3 | 6 | 0 | | | | | | | |
| | 第25項(特定鉄道路線構築物) | 3 | 7 | 0 | | | | | 1 | 2 | |
| | 第26項(信用協同組合等) | 3 | 8 | 0 | | | | | | | |
| | 第27項(変・送電用資産(鉄道事業用)) | 3 | 9 | 0 | | | | | 3 | 5 | |
| | 第28項(中部国際空港㈱) | 4 | 0 | 0 | | | | | | | |
| 第29項(外国貿易用コンテナ) | 4 | 1 | 0 | | | | | | | | |

| | | | | | | | |
|-----------|---|---|---|---|---|-----|---|
| 地方公共団体コード | | | | | | 表番号 | |
| 1 | 0 | 2 | 0 | 1 | 6 | 7 | 3 |

第73表 市町村長が価格等を決定したもののうち課税標準の特例規定の適用を受けるものに関する調
(法第349条の3関係つづき)

都道府県名 群馬県
市町村名 前橋市

| 区 分 | 行 番 号 | (1) 決 定 価 格 | | (2) 課 税 標 準 (B) の 特 例 率 | | (4) 課 税 標 準 額 (A) × (B) (D) (C) (千円) | (5) 決 定 価 格 | | (6) 課 税 標 準 (B) の 特 例 率 | | (8) 課 税 標 準 額 (A) × (B) (D) (C) (千円) |
|--|-------------------------|-------------|-------|-------------------------|----------|--------------------------------------|-------------|-----|-------------------------|-----|--------------------------------------|
| | | (A) (千円) | (B) | (C) | (A) (千円) | | (B) | (C) | | | |
| | | | | | | (A) (千円) | | | (B) | (C) | (A) (千円) |
| 法 第 三 百 四 十 九 条 の 三 | 旧第13項 (立体交差化施設) | 4 2 0 | - | - | - | - | - | - | - | - | - |
| | 旧第18項 (石油天然ガス・金属鉱物資源機構) | 4 3 0 | | 2 | 3 | | | 4 | 5 | | |
| | 旧第19項 (地下道又は跨線道路橋) | 4 4 0 | | 1 | 2 | | | | | | |
| | 旧第21項 (車庫構築物・立体交差化施設) | 4 5 0 | | 1 | 3 | | | | | | |
| | 旧第23項 (農業・食品産業技術総合研究機構) | 4 6 0 | | 1 | 3 | | | 2 | 3 | | |
| | | 4 7 0 | | 1 | 6 | | | | | | |
| | 旧第25項 (日本電気計器検定所) | 4 8 0 | | 1 | 3 | | | 1 | 6 | | |
| | | 4 9 0 | | 1 | 2 | | | | | | |
| | 旧第26項 (日本消防検定協会) | 5 0 0 | | 1 | 3 | | | 1 | 6 | | |
| | | 5 1 0 | | 1 | 2 | | | | | | |
| | 旧第27項 (小型船舶検査機構) | 5 2 0 | | 1 | 3 | | | 1 | 6 | | |
| | | 5 3 0 | | 1 | 2 | | | | | | |
| | 旧第28項 (軽自動車検査協会) | 5 4 0 | 3,514 | 1 | 3 | 1,171 | 1,161 | 1 | 6 | 193 | |
| | | 5 5 0 | 1,487 | 1 | 2 | 743 | | | | | |
| | 旧第30項 (情報通信研究機構) | 5 6 0 | | 1 | 3 | | | 2 | 3 | | |
| | 旧第31項 (社会保険診療報酬支払基金) | 5 7 0 | 573 | 1 | 6 | 95 | | 1 | 3 | | |
| | 旧第32項 (雪崩・落石等対策設備) | 5 8 0 | | 3 | 4 | | | 5 | 6 | | |
| | 旧第32項 (高压ガス保安協会) | 5 9 0 | | 1 | 3 | | | 1 | 6 | | |
| | | 6 0 0 | | 1 | 2 | | | | | | |
| | 旧第32項 (自動車安全運転センター) | 6 1 0 | | 1 | 6 | | | 1 | 3 | | |
| | 旧第33項 (郵便貯金・簡易生命保険管理機構) | 6 2 0 | | 1 | 2 | | | | | | |
| 旧第34項 (有線放送電話業務用資産) | 6 3 0 | | 1 | 6 | | | 1 | 2 | | | |
| | 6 4 0 | | 2 | 3 | | | | | | | |
| 合 計 | 6 5 0 | 1,475,610 | - | - | 714,406 | 4,839 | - | - | 2,645 | | |

| | | | | | | | |
|-----------|---|---|---|---|---|-----|---|
| 地方公共団体コード | | | | | | 表番号 | |
| 1 | 0 | 2 | 0 | 1 | 6 | 7 | 4 |

第74表 市町村長が価格等を決定したもののうち課税標準の特例規定の適用を受けるものに関する調(1)
(法附則第15条関係)

都道府県名 群馬県
市町村名 前橋市

| 区 分 | 行 番 号 | (1) | (2) | (3) | (4) | (5) | (6) | (7) | (8) | |
|----------------------------|----------------------------|---------------------|----------------------------|-------|--|---------------------|----------------------------|--------|--|--|
| | | 決 定 価 格 (A) (千円) | 課 税 標 準 (B) の 特 例 率 (C) | | 課 税 標 準 額 (A) × (B) / (C) (D) (千円) | 決 定 価 格 (A) (千円) | 課 税 標 準 (B) の 特 例 率 (C) | | 課 税 標 準 額 (A) × (B) / (C) (D) (千円) | |
| | | | (B) | (C) | | | (B) | (C) | | |
| 法 附 則 第 十 五 条 | 第 1 項 (倉庫等) | | | | | | | | | |
| | | 0 1 0 | | 1 2 | | | 3 4 | | | |
| | | 0 2 0 | | 5 6 | | | 7 8 | | | |
| | 第 2 項 (公共の危害防止施設等) | 0 3 0 | 238,058 | 1 6 | 39,676 | 72,591 | 1 3 | 24,197 | | |
| | | 0 4 0 | | 2 3 | | | 1 2 | | | |
| | | 0 5 0 | | 3 4 | | | | | | |
| | (地域決定型地方税制特例措置(わがまち特例)適用分) | 0 6 0 | | - - | | | | | | |
| | 第 3 項 (国内路線用航空機) | 0 7 0 | | 2 3 | | | 2 5 | | | |
| | 第 5 項 (外資埠頭公社の特定用途港湾施設) | 0 8 0 | | 2 3 | | | 4 5 | | | |
| | 第 6 項 (沖縄電力(株)) | | 0 9 0 | | 2 3 | | | | | |
| | | (沖縄電力(株) 変・送電用資産) | 1 0 0 | | 2 9 | | 4 9 | | | |
| | | | 1 1 0 | | 2 5 | | 1 2 | | | |
| | 第 7 項 (大規模地震防災応急対策用資産) | 1 2 0 | | 2 3 | | | 3 4 | | | |
| | 第 8 項 (日本貨物鉄道(株)の新造車両) | 1 3 0 | | 1 2 | | | 3 5 | | | |
| 第 9 項 (高度テレビジョン放送施設) | | 1 4 0 | 188,596 | 3 4 | 141,447 | 2 3 | | | | |
| | | 1 5 0 | | 1 2 | | 4 5 | | | | |
| | | 1 6 0 | | 1 2 | | 2 3 | | | | |
| (地域決定型地方税制特例措置(わがまち特例)適用分) | 1 7 0 | | - - | | | | | | | |
| 第 11 項 (低公害車燃料等供給施設) | 1 8 0 | 2,697 | 2 3 | 1,798 | | | | | | |
| 第 12 項 (鉄道駅総合改善事業) | 1 9 0 | | 3 4 | | | | | | | |
| 第 13 項 (国際船舶) | 2 0 0 | | 1 18 | | | | | | | |
| 第 14 項 | ①(特定鉄道事業譲受資産) | 2 1 0 | | 1 2 | | | | | | |
| | ②(新線構築物) | 2 2 0 | | 1 6 | | 1 3 | | | | |
| | ③(立体交差化施設) | 2 3 0 | | 1 12 | | 1 6 | | | | |
| | ④(河川事業鉄軌道用資産) | | 2 4 0 | | 1 12 | | 1 6 | | | |
| | | | 2 5 0 | | 1 3 | | 5 12 | | | |
| | ⑤(雪崩・落石等対策設備) | 2 6 0 | | 3 8 | | 5 12 | | | | |
| ⑥(変・送電用資産) | 2 7 0 | | 3 8 | | | 3 10 | | | | |

| | | | | | | | |
|-----------|---|---|---|---|---|-----|---|
| 地方公共団体コード | | | | | | 表番号 | |
| 1 | 0 | 2 | 0 | 1 | 6 | 7 | 4 |

第74表 市町村長が価格等を決定したもののうち課税標準の特例規定の適用を受けるものに関する調(1)
(法附則第15条関係つづき)

都道府県名 群馬県

市町村名 前橋市

| 区 分 | 行 番 号 | (1) 決 定 価 格 | | (2) 課 税 標 準 (B) | | (3) 課 税 標 準 額 | | (4) 決 定 価 格 | | (5) 課 税 標 準 (B) | | (6) 課 税 標 準 額 | | | |
|---------------------------------|----------------------------|-------------|------|-----------------|--------|---------------|---------|-------------|-----|-----------------|--------|---------------|------|-----------|-----|
| | | (A) | (千円) | の 特 例 率 (C) | | (A) × (B) | (D) | (A) × (B) | (D) | (A) | (千円) | の 特 例 率 (C) | | (A) × (B) | (D) |
| | | | | (B) | (C) | | | | | | | (C) | (千円) | | |
| 法 附 則 第 十 五 条 | 第 15 項 (鉄道車両安全向上設備) | 9 | | 25 | 27 | 29 | | 42 | | 55 | 57 | 59 | 71 | | |
| | | 2 | 8 | 0 | 1 | 2 | | | | 1 | 4 | | | | |
| | | 2 | 9 | 0 | 1 | 3 | | | | | | | | | |
| | 第 16 項 (低床車両) | 3 | 0 | 0 | 1 | 4 | | | | 1 | 3 | | | | |
| | 第 17 項 (新造車両) | 3 | 1 | 0 | 1 | 2 | | | | 2 | 3 | | | | |
| | | 3 | 2 | 0 | 3 | 5 | | | | | | | | | |
| | 第 18 項 (PFI公共施設) | 3 | 3 | 0 | 1 | 2 | | | | | | | | | |
| | 第 19 項 (都市利便施設) | 3 | 4 | 0 | 1 | 2 | | | | 3 | 5 | | | | |
| | 第 20 項 (成田国際空港株) | 3 | 5 | 0 | 4 | 5 | | | | | | | | | |
| | 第 21 項 (国立大学校舎) | 3 | 6 | 0 | 1 | 2 | | | | | | | | | |
| | 第 22 項 (スーパー中樞港湾) | 3 | 7 | 0 | 1 | 2 | | | | | | | | | |
| | 第 23 項 (都市鉄道利便増進施設) | 3 | 8 | 0 | 2 | 3 | | | | | | | | | |
| | 第 24 項 (外貿埠頭公社の民営化に係る承継特例) | 3 | 9 | 0 | 1 | 2 | | | | 3 | 5 | | | | |
| | 第 25 項 (日本郵政公社の民営化に係る承継特例) | 4 | 0 | 0 | 95,084 | 1 | 2 | 47,542 | | | | | | | |
| | 第 26 項 (鉄道事業再構築事業) | 4 | 1 | 0 | 1 | 4 | | | | | | | | | |
| | 第 27 項 (バイオ燃料製造設備) | 4 | 2 | 0 | 1 | 2 | | | | | | | | | |
| | 第 29 項 (公共アプリ導入促進設備) | 4 | 3 | 0 | 2 | 3 | | | | 3 | 4 | | | | |
| | 第 30 項 (指定会社等の特定用途港湾施設) | 4 | 4 | 0 | 1 | 2 | | | | | | | | | |
| | 第 31 項 (特定特殊自動車) | 4 | 5 | 0 | 3 | 5 | | | | | | | | | |
| 第 32 項 (国際戦略港湾等の荷さばき施設等) | 4 | 6 | 0 | 1 | 2 | | | | 2 | 3 | | | | | |
| 第 33 項 (津波対策に資する港湾施設等) | 4 | 7 | 0 | 1 | 2 | | | | | | | | | | |
| 第 35 項 (津波避難施設等) | 4 | 8 | 0 | 1 | 2 | | | | | | | | | | |
| 第 36 項 (移動等円滑化のための設備) | 4 | 9 | 0 | 2 | 3 | | | | | | | | | | |
| 第 37 項 (再生可能エネルギー発電設備) | 5 | 0 | 0 | 2 | 3 | | | | | | | | | | |
| 合 計 | 5 | 1 | 0 | 524,435 | - | - | 230,463 | 72,591 | - | - | 24,197 | | | | |

| | | | | | | | |
|-----------|---|---|---|---|---|-----|---|
| 地方公共団体コード | | | | | | 表番号 | |
| 1 | 0 | 2 | 0 | 1 | 6 | 7 | 5 |

第75表 市町村長が価格等を決定したもののうち課税標準の特例規定の適用を受けるものに関する調(2)
(法附則第15条関係つき)

都道府県名 群馬県

市町村名 前橋市

| 区分 | 行番号 | (1) 決定価格 | | (2) 課税標準 | | (3) 課税標準額 | | (4) 決定価格 | | (5) 課税標準 | | (6) 課税標準額 | |
|---------------------------------|------------------------|----------|------|----------|-----|-----------|-----|----------|------|----------|-----|-----------|-----|
| | | (A) | (千円) | (B) | (C) | (A) × (B) | (D) | (A) | (千円) | (B) | (C) | (A) × (B) | (D) |
| | | | | | | | | | | | | | |
| 法 附 則 第 十 五 条 | 旧第3項(公害防止設備) | 9 | 12 | 25 | 27 | 29 | 42 | 55 | 57 | 59 | 71 | | |
| | | 0 | 1 | 0 | 1 | 3 | | 12,565 | 2 | 3 | | 8,377 | |
| | | 0 | 2 | 0 | 1 | 2 | | | 3 | 4 | | | |
| | 旧第5項(公共危害防止構築物) | 0 | 3 | 0 | 1 | 3 | | | 1 | 2 | | | |
| | | 0 | 4 | 0 | 3 | 5 | | | | | | | |
| | 旧第6項(公害防止優良更新施設) | 0 | 5 | 0 | 1 | 2 | | | 2 | 3 | | | |
| | 旧第6項(緑化施設) | 0 | 6 | 0 | 1 | 2 | | | 1 | 3 | | | |
| | 旧第7項(産業廃棄物焼却施設等) | 0 | 7 | 0 | 2 | 3 | | | 5 | 6 | | | |
| | 旧第7項(鉄道駅の耐震補強工事) | 0 | 8 | 0 | 2 | 3 | | | | | | | |
| | 旧第8項(廃棄物再生処理用機械設備) | 0 | 9 | 0 | 2 | 3 | | | 3 | 4 | | | |
| | | 1 | 0 | 0 | 4 | 5 | | | 5 | 6 | | | |
| | 旧第10項(特定駐車場) | 1 | 1 | 0 | 7 | 8 | | | | | | | |
| | 旧第14項(旧国際電信電話株) | 1 | 2 | 0 | 3 | 5 | | | 1 | 2 | | | |
| | 旧第15項(地方卸売市場) | 1 | 3 | 0 | 4 | 5 | | | 3 | 4 | | | |
| | | 1 | 4 | 0 | 1 | 2 | | | 2 | 3 | | | |
| | 旧第15項(外貿埠頭公社の特定用途港湾施設) | 1 | 5 | 0 | 1 | 2 | | | 1 | 5 | | | |
| | 旧第15項(広帯域加入者網構築設備) | 1 | 6 | 0 | 42 | 2 | 3 | 28 | 4 | 5 | | | |
| 旧第16項(有線テレビジョン放送施設) | 1 | 7 | 0 | 4 | 5 | | | | | | | | |
| 旧第17項 | ①(立体交差化施設) | 1 | 8 | 0 | 1 | 6 | | | | | | | |
| | ②(旧交納付金法附則第19項) | 1 | 9 | 0 | - | - | | | | | | | |
| | ③(旧交納付金法附則第20項) | 2 | 0 | 0 | - | - | | | | | | | |

| | | | | | | | |
|-----------|---|---|---|---|---|-----|---|
| 地方公共団体コード | | | | | | 表番号 | |
| 1 | 0 | 2 | 0 | 1 | 6 | 7 | 5 |

第75表 市町村長が価格等を決定したもののうち課税標準の特例規定の適用を受けるものに関する調(2)
(法附則第15条関係つづき)

都道府県名 群馬県

市町村名 前橋市

| 区 分 | 行 番 号 | (1) 決 定 価 格 | | (2) 課 税 標 準 (B) の 特 例 率 (C) | | (3) 課 税 標 準 額 (A) × (B) (D) / (C) (千円) | | (4) 決 定 価 格 (A) (千円) | | (5) 課 税 標 準 (B) の 特 例 率 (C) | | (6) 課 税 標 準 額 (A) × (B) (D) / (C) (千円) | | | | | |
|---------------------------------|------------------------|-------------|------|-----------------------------|---------|--|---------|----------------------|---------|-----------------------------|---------|--|-----|---------|-----|-----|------|
| | | (A) | (千円) | (B) | (C) | (A) | (B) | (D) | (A) | (千円) | (B) | (C) | (A) | (B) | (D) | (C) | (千円) |
| | | | | | | | | | | | | | | | | | |
| 法 附 則 第 十 五 条 | 旧第18項(家畜排せつ物管理施設) | 9 | 12 | 25 | 27 | 29 | 42 | 55 | 57 | 59 | 71 | | | | | | |
| | | 2 | 1 | 0 | 8,622 | 2 | 3 | 5,748 | | 3 | 4 | | | | | | |
| | 旧第19項(指定法人等の大規模外貿埠頭) | 2 | 2 | 0 | | 1 | 2 | | | | | | | | | | |
| | 旧第20項(水力発電施設の魚道) | 2 | 3 | 0 | | 2 | 3 | | | | | | | | | | |
| | 旧第20項(電気通信信頼性向上設備) | 2 | 4 | 0 | 182,812 | 5 | 6 | 152,343 | | 4 | 5 | | | | | | |
| | 旧第20項(貨物鉄道に対する貸付資産) | 2 | 5 | 0 | | 1 | 3 | | | 2 | 3 | | | | | | |
| | | 2 | 6 | 0 | | 1 | 2 | | | | | | | | | | |
| | 旧第21項(共同研究施設) | 2 | 7 | 0 | | 1 | 2 | | | 3 | 4 | | | | | | |
| | 旧第26項(バリアフリー化改良工事) | 2 | 8 | 0 | | 2 | 3 | | | | | | | | | | |
| | 旧第28項(障害発生防止電気通信設備) | 2 | 9 | 0 | | 5 | 6 | | | | | | | | | | |
| | 旧第28項(鉄道事業用駅等大規模改良工事) | 3 | 0 | 0 | | 2 | 3 | | | 3 | 4 | | | | | | |
| | 旧第29項(旧交納付金法附則第17項) | 3 | 1 | 0 | | - | - | | | | | | | | | | |
| | 旧第31項(牛処理衛生設備) | 3 | 2 | 0 | | 1 | 2 | | | | | | | | | | |
| | 旧第32項(ICカードを利用するための機械) | 3 | 3 | 0 | | 3 | 4 | | | 4 | 5 | | | | | | |
| | 旧第34項(事業用太陽光発電設備) | 3 | 4 | 0 | | 2 | 3 | | | | | | | | | | |
| | 旧第36項(公共荷さばき施設) | 3 | 5 | 0 | | 1 | 2 | | | | | | | | | | |
| | 旧第37項(一般廃棄物処理施設) | 3 | 6 | 0 | | 1 | 2 | | | 1 | 4 | | | | | | |
| | 旧第37項(次世代通信網構築設備) | 3 | 7 | 0 | | 3 | 4 | | 347,617 | 4 | 5 | | | 278,094 | | | |
| | 旧第39項(テレワーク電気通信設備) | 3 | 8 | 0 | | 2 | 3 | | | | | | | | | | |
| 旧第45項(地下駅火災対策) | 3 | 9 | 0 | | 2 | 3 | | | | | | | | | | | |
| 旧第46項(地下浸水対策) | 4 | 0 | 0 | | 2 | 3 | | | 1 | 2 | | | | | | | |
| 旧第54項(鉄道再生事業) | 4 | 1 | 0 | | 1 | 4 | | | | | | | | | | | |
| 合 計 | 4 | 2 | 0 | 191,476 | - | - | 158,119 | 360,182 | - | - | 286,471 | | | | | | |

| | | | | | | | |
|-----------|---|---|---|---|---|-----|---|
| 地方公共団体コード | | | | | | 表番号 | |
| 1 | 0 | 2 | 0 | 1 | 6 | 7 | 6 |

第76表 市町村長が価格等を決定したもののうち課税標準の特例規定の適用を受けるものに関する調
(法附則第15条の2, 法附則第15条の3, 旧法附則第16条の2)

都道府県名 群馬県

市町村名 前橋市

| 区分 | 行番号 | (1) 決定価格 (A) (千円) | | (2) 課税標準 (B) の特例率 (C) | | (3) 課税標準額 (A) × (B) (D) (C) (千円) | | (4) 決定価格 (A) (千円) | | (5) 課税標準 (B) の特例率 (C) | | (6) 課税標準額 (A) × (B) (D) (C) (千円) | |
|-----------|---------------------------|-------------------|----|-----------------------|-----|----------------------------------|----------|-------------------|-----|------------------------|----|----------------------------------|--|
| | | | | (B) | (C) | (A) × (B) (D) (C) (千円) | (A) (千円) | (B) | (C) | (A) × (B) (D) (C) (千円) | | | |
| | | | | | | | | | | | | | |
| 法附則第十五条の二 | 第1項①(旧交付金法附則第17項・立体交差化施設) | 9 | 12 | 25 | 27 | 29 | 42 | 55 | 57 | 59 | 71 | | |
| | ①(三島特例) | 0 | 1 | 0 | 1 | 3 | | | | | | | |
| | 三島の各条特例と法第三百の四十九乗 | ②(新線構築物) | 0 | 2 | 0 | 1 | 2 | | | | | | |
| | | ③(新線立体交差化施設) | 0 | 3 | 0 | 1 | 6 | | 1 | 3 | | | |
| | | ④(新造車両) | 0 | 4 | 0 | 1 | 12 | | 1 | 6 | | | |
| | | ⑤(新幹線鉄軌道用資産) | 0 | 5 | 0 | 1 | 4 | | 1 | 3 | | | |
| | | ⑥(青函・本四 鉄道施設) | 0 | 6 | 0 | 1 | 12 | | 1 | 6 | | | |
| | | ⑦(青函・本四 新線構築物) | 0 | 7 | 0 | 1 | 12 | | | | | | |
| | | ⑧(青函・本四 新線立体交差化) | 0 | 8 | 0 | 1 | 36 | | 1 | 18 | | | |
| | | ⑨(青函・本四 変・送電用資産) | 0 | 9 | 0 | 1 | 72 | | 1 | 36 | | | |
| | | ⑩(河川事業等に係る鉄軌道用資産) | 1 | 0 | 0 | 1 | 16 | | 1 | 20 | | | |
| | | | 1 | 1 | 0 | 1 | 6 | | 1 | 3 | | | |
| | | | 1 | 2 | 0 | 1 | 12 | | 5 | 12 | | | |
| | | 1 | 3 | 0 | 1 | 6 | | | | | | | |
| | 1 | 4 | 0 | 1 | 8 | | 5 | 12 | | | | | |
| | 1 | 5 | 0 | 3 | 10 | | 3 | 8 | | | | | |
| 法附則第十三条 | ①(承継特例) | 1 | 6 | 0 | 3 | 5 | | | | | | | |
| | 承と旧金連三交法特島納と乗例・付の | 1 | 7 | 0 | - | - | | | | | | | |
| | ②(旧交付金法附則第17項・立体交差化施設) | 1 | 8 | 0 | 3 | 10 | | | | | | | |
| | ③(三島特例) | 1 | 9 | 0 | - | - | | | | | | | |
| | ④(三島・旧交付金法附則第17項・立体交差化施設) | 1 | 0 | 0 | - | - | | | | | | | |
| 法附則第十六条の二 | 旧第2項(基盤整備事業) | 2 | 0 | 0 | - | - | | | | | | | |
| | 第2項(三宅村特例) | 2 | 1 | 0 | 1 | 2 | | | | | | | |
| | 旧第5項(能登半島地震特例) | 2 | 2 | 0 | 1 | 2 | | | | | | | |
| | 旧第7項(新潟県中越沖地震特例) | 2 | 3 | 0 | 1 | 2 | | | | | | | |
| | 旧第11項(立体交差化施設) | 2 | 4 | 0 | 1 | 3 | | | | | | | |
| | 旧第14項(新潟県中越地震特例) | 2 | 5 | 0 | 1 | 2 | | | | | | | |
| 合計 | 2 | 6 | 0 | 0 | - | - | 0 | 0 | - | - | 0 | | |

| | | | | | | | |
|-----------|---|---|---|---|---|-----|---|
| 地方公共団体コード | | | | | | 表番号 | |
| 1 | 0 | 2 | 0 | 1 | 6 | 7 | 7 |

第77表 市町村長が価格等を決定したもののうち課税標準の特例規定の適用を受けるものに関する調
(法附則第56条, 法附則第56条の2)

都道府県名 群馬県

市町村名 前橋市

| 区 分 | 行 番 号 | (1) 決 定 価 格 | | (2) 課 税 標 準 (B) の 特 例 率 (C) | | (3) 課 税 標 準 額 (A) × (B) (D) (C) (千円) | | (4) 決 定 価 格 | | (5) 課 税 標 準 (B) の 特 例 率 (C) | | (6) 課 税 標 準 額 (A) × (B) (D) (C) (千円) | | |
|------------|----------------------|---------------|-----|-----------------------------|------------------------|--------------------------------------|-----|-------------|------------------------|-----------------------------|---|--------------------------------------|--|--|
| | | (A) (千円) | (B) | (C) | (A) × (B) (D) (C) (千円) | (A) (千円) | (B) | (C) | (A) × (B) (D) (C) (千円) | | | | | |
| 法附則第五十六条 | 第12項 (東日本大震災・津波被災) | 0 | 1 | 0 | 1 | 2 | | | | | | | | |
| | 第15項 (東日本大震災・居住困難区域) | 0 | 2 | 0 | 1 | 2 | | | | | | | | |
| 法附則第五十六条の二 | 第 3 項 ①(被災代替鉄道施設等) | 0 | 3 | 0 | 2 | 3 | | | | | | | | |
| | 法則五六と連附第十条の乗 | 0 | 4 | 0 | 1 | 3 | | | | | | | | |
| | 第 4 項 | ①(被災特定地方交通線) | 0 | 5 | 0 | 1 | 4 | | | | | | | |
| | | ②(新線構築物) | 0 | 6 | 0 | 1 | 12 | | | | 1 | 6 | | |
| | | ③(新線立体交差化施設) | 0 | 7 | 0 | 1 | 24 | | | | 1 | 12 | | |
| | | ④(河川事業鉄軌道用資産) | 0 | 8 | 0 | 1 | 24 | | | | 1 | 12 | | |
| | | | 0 | 9 | 0 | 1 | 6 | | | | 5 | 24 | | |
| ⑤(変・送電用資産) | 1 | 0 | 0 | 3 | 16 | | | | 3 | 20 | | | | |
| 合 計 | 1 | 1 | 0 | 0 | - | - | 0 | 0 | - | - | 0 | | | |

| | | | | | | | |
|-----------|---|---|---|---|---|-----|---|
| 地方公共団体コード | | | | | | 表番号 | |
| 1 | 0 | 2 | 0 | 1 | 6 | 7 | 8 |

第78表 償却資産の段階別納税義務者数に関する調 (市町村計)

都道府県名 群馬県

市町村名 前橋市

| 区 分 | | 行 番 号 | 納 税 義 務 者 数 (人) | 課 税 標 準 額 (千 円) | |
|----------------------|------------------|-------|-------------------|---------------------------|--------------------------|
| 150万円未満のもの | | 9010 | 5,125 | 2,124,029 ³³ | |
| 150万以上160万円未満のもの | | 9020 | 93 | 143,987 ³³ | |
| 160万以上170万円未満のもの | | 9030 | 102 | 168,002 ³³ | |
| 170万以上180万円未満のもの | | 9040 | 97 | 170,242 ³³ | |
| 180万以上190万円未満のもの | | 9050 | 66 | 122,162 ³³ | |
| 190万以上200万円未満のもの | | 9060 | 86 | 167,421 ³³ | |
| 200万以上250万円未満のもの | | 9070 | 341 | 763,655 ³³ | |
| 250万以上300万円未満のもの | | 9080 | 241 | 657,130 ³³ | |
| 300万以上1,000万円未満のもの | | 9090 | 1,316 | 7,232,204 ³³ | |
| 1,000万以上2,000万円未満のもの | | 9100 | 453 | 6,449,153 ³³ | |
| 2,000万以上3,000万円未満のもの | | 9110 | 161 | 3,987,059 ³³ | |
| 3,000万以上1億円未満のもの | | 9120 | 337 | 18,253,099 ³³ | |
| 1億円以上のもの | | 9130 | 209 | 174,499,042 ³³ | |
| 計 | | 9140 | 8,627 | 214,737,185 ³³ | |
| 計 の 内 訳 | 法 第 389 条 関 係 | 大臣配分 | 9150 | 11 | 55,615,125 ³³ |
| | | 知事配分 | 9160 | 3 | 4,101,808 ³³ |
| | 法 第 743 条 関 係 | 9170 | | | ³³ |

| | | | | | | | |
|-----------|---|---|---|---|---|-----|---|
| 地方公共団体コード | | | | | | 表番号 | |
| 1 | 0 | 2 | 0 | 1 | 6 | 7 | 9 |

第79表 償却資産の段階別納税義務者数に関する調（個人分）

都道府県名

群馬県

市町村名

前橋市

| 区 分 | | 行 番 号 | 納 税 義 務 者 数 (人) | 課 税 標 準 額 (千 円) |
|----------------------|------------------|---------|-------------------|-------------------------|
| 150万円未満のもの | | 9 0 1 0 | 1,001 | 460,677 ³³ |
| 150万以上160万円未満のもの | | 9 0 2 0 | 20 | 30,774 ³³ |
| 160万以上170万円未満のもの | | 9 0 3 0 | 27 | 44,420 ³³ |
| 170万以上180万円未満のもの | | 9 0 4 0 | 25 | 43,781 ³³ |
| 180万以上190万円未満のもの | | 9 0 5 0 | 10 | 18,488 ³³ |
| 190万以上200万円未満のもの | | 9 0 6 0 | 22 | 42,651 ³³ |
| 200万以上250万円未満のもの | | 9 0 7 0 | 86 | 193,513 ³³ |
| 250万以上300万円未満のもの | | 9 0 8 0 | 63 | 172,310 ³³ |
| 300万以上1,000万円未満のもの | | 9 0 9 0 | 273 | 1,454,411 ³³ |
| 1,000万以上2,000万円未満のもの | | 9 1 0 0 | 64 | 884,133 ³³ |
| 2,000万以上3,000万円未満のもの | | 9 1 1 0 | 7 | 169,632 ³³ |
| 3,000万以上1億円未満のもの | | 9 1 2 0 | 3 | 107,562 ³³ |
| 1億円以上のもの | | 9 1 3 0 | | ³³ |
| 計 | | 9 1 4 0 | 1,601 | 3,622,352 ³³ |
| 計 の 内 訳 | 法 第 389 条 関 係 | 大臣配分 | 9 1 5 0 | ³³ |
| | | 知事配分 | 9 1 6 0 | ³³ |
| | 法 第 743 条 関 係 | 9 1 7 0 | ³³ | |

| | | | | | | | |
|-----------|---|---|---|---|---|-----|---|
| 地方公共団体コード | | | | | | 表番号 | |
| 1 | 0 | 2 | 0 | 1 | 6 | 7 | 8 |
| | | | | | | | |

第80表 償却資産の段階別納税義務者数に関する調 (法人分)

都道府県名

群馬県

市町村名

前橋市

| 区 分 | | 行 番 号 | 納 税 義 務 者 数 (人) | 課 税 標 準 額 (千 円) | |
|----------------------|------------------|-------|-------------------|---------------------------|--------------------------|
| 150万円未満のもの | | 9010 | 4,124 | 1,663,352 ³³ | |
| 150万以上160万円未満のもの | | 9020 | 73 | 113,213 ³³ | |
| 160万以上170万円未満のもの | | 9030 | 75 | 123,582 ³³ | |
| 170万以上180万円未満のもの | | 9040 | 72 | 126,461 ³³ | |
| 180万以上190万円未満のもの | | 9050 | 56 | 103,674 ³³ | |
| 190万以上200万円未満のもの | | 9060 | 64 | 124,770 ³³ | |
| 200万以上250万円未満のもの | | 9070 | 255 | 570,142 ³³ | |
| 250万以上300万円未満のもの | | 9080 | 178 | 484,820 ³³ | |
| 300万以上1,000万円未満のもの | | 9090 | 1,043 | 5,777,793 ³³ | |
| 1,000万以上2,000万円未満のもの | | 9100 | 389 | 5,565,020 ³³ | |
| 2,000万以上3,000万円未満のもの | | 9110 | 154 | 3,817,427 ³³ | |
| 3,000万以上1億円未満のもの | | 9120 | 334 | 18,145,537 ³³ | |
| 1億円以上のもの | | 9130 | 209 | 174,499,042 ³³ | |
| 計 | | 9140 | 7,026 | 211,114,833 ³³ | |
| 計 の 内 訳 | 法 第 389 条 関 係 | 大臣配分 | 9150 | 11 | 55,615,125 ³³ |
| | | 知事配分 | 9160 | 3 | 4,101,808 ³³ |
| | 法 第 743 条 関 係 | 9170 | | | ³³ |

| | | | | | | | |
|-----------|---|---|---|---|---|-----|---|
| 地方公共団体コード | | | | | | 表番号 | |
| 1 | 0 | 2 | 0 | 1 | 6 | 7 | 9 |
| 1 | 0 | 2 | 0 | 1 | 6 | 9 | 9 |

第99表 地域決定型地方税制特例措置（わがまち特例）に関する調
（法附則第15条関係（再掲））

都道府県名 群馬県
市町村名 前橋市

| 区 分 | 行 番 号 | (1) | (2) | | (3) | (4) | (5) | (6) | | (7) | (8) | |
|-------------------------------|------------|----------|-----------|-----|----------------------|----------|---------|-----|----------------------|-----|-----|--|
| | | 決 定 価 格 | 条 例 で 定 め | | 課 税 標 準 額 | 決 定 価 格 | 参 酌 基 準 | | 課 税 標 準 額 | | | |
| | | (A) (千円) | (B) | (C) | (A) × (B) / (C) (千円) | (A) (千円) | (B) | (C) | (A) × (B) / (C) (千円) | | | |
| 法附則第15条第2項第6号（公共の危害防止施設等） | 9 0 1 0 | 12 | 25 | 28 | 31 | 44 | 57 | 60 | 63 | 75 | | |
| 法 附 則 第 15 条 第 10 項（雨水貯留浸透施設） | 0 2 0 | | | | | | 2 | 3 | | | | |

市町村交付金に関する概要調書等報告書

平成24年度 市町村交付金に関する概要調書等報告書

都道府県名

群馬県

市町村名

前橋市

| | | | | | | |
|-----------|--------------------------------|---|---|---|---|-----------------|
| 地方公共団体コード | 1 ¹ | 0 | 2 | 0 | 1 | 6 ⁶ |
| 表番号・行番号 | 0 ⁷ | 0 | 0 | 0 | 0 | 0 ¹¹ |
| 市町村判別コード | 特定市・・・・・・・・・・1 特定市以外の市町村・・2 | | | | | 2 ¹² |
| 団体区分コード | 1 ¹³ | / | / | / | / | 2 ¹⁶ |

(注) 自動的に付与される。

| | | | | | | | |
|-----------|---|---|---|---|---|-----|---|
| 地方公共団体コード | | | | | | 表番号 | |
| 1 | 0 | 2 | 0 | 1 | 6 | 7 | 8 |

平成24年度 市町村交付金の交付額等に関する調

都道府県名 群馬県

市町村名 前橋市

| 区分 | 行番号 | (1) (2) (3) (4) (5) (6) (7) (8) | | | | | | | | | | | | | | | | | | | | |
|-----------------------|------------------------------|---------------------------------|-------------|---------|--------------|-----------|-----------------|----------------------------|-----------|-----------|-----------|----|----|----|----|----|---|-----------|-----------|----|----|-----------|
| | | 国 有 資 産 | | | | | | | | | | | | | | | | | | | | |
| | | 台 帳 価 格 (通 知 価 格) | | | | | 償 却 資 産 価 格 (C) | | | | | | | | | | | | | | | |
| | | 土 地 | | | 家 屋 | | | 行 番 号 | | 価 格 計 (D) | | | | | | | | | | | | |
| 件 数 | 数 量 (㎡) | 価 格 (A) (千円) | 件 数 | 数 量 (㎡) | 価 格 (B) (千円) | 行 番 号 | | 価 格 計 (D) (A)+(B)+(C) (千円) | | | | | | | | | | | | | | |
| 貸付資産 | 法第4条第1項の特例の適用があるもの | 1/6の適用があるもの | 0 | 1 | 0 | 12 | 32 | 18 | 56,003 | 30 | 2,029,638 | 40 | 46 | 56 | 66 | 75 | 9 | 1 | 1 | 12 | 23 | 2,029,638 |
| | | 1/3の適用があるもの | 0 | 2 | 0 | 7 | 2,165 | 141,833 | | | | | | | 0 | 2 | 1 | 141,833 | | | | |
| | | 2/5の適用があるもの | 0 | 3 | 0 | | | | 23 | 30,203 | 1,593,827 | | | | | 0 | 3 | 1 | 1,593,827 | | | |
| | 上記以外のもの | 0 | 4 | 0 | 9 | 1,717 | 11,544 | 1 | 162 | 10,373 | 90,605 | | | | | 0 | 4 | 1 | 112,522 | | | |
| | 計 | 0 | 5 | 0 | 48 | 59,885 | 2,183,015 | 24 | 30,365 | 1,604,200 | 90,605 | | | | | 0 | 5 | 1 | 3,877,820 | | | |
| 空す港るの固定に資供産 | 法第4条第1項の特例の適用があるもの | 1/6の適用があるもの | 0 | 6 | 0 | | | | | | | | | | | | 0 | 6 | 1 | 0 | | |
| | | 1/3の適用があるもの | 0 | 7 | 0 | | | | | | | | | | | | 0 | 7 | 1 | 0 | | |
| | | 2/5の適用があるもの | 0 | 8 | 0 | | | | | | | | | | | | 0 | 8 | 1 | 0 | | |
| | 上記以外のもの | 1/2の適用があるもの | 0 | 9 | 0 | | | | | | | | | | | | 0 | 9 | 1 | 0 | | |
| | | 1/4の適用があるもの | 1 | 0 | 0 | | | | | | | | | | | | 1 | 0 | 1 | 0 | | |
| 計 | 1 | 1 | 0 | 0 | 0 | 0 | 0 | 0 | 0 | 0 | 0 | | | | | 1 | 1 | 1 | 0 | | | |
| 国有林野に係る土地 | 1 | 2 | 0 | 2 | 9,550,800 | 59,050 | | | | | | | | | | 1 | 2 | 1 | 59,050 | | | |
| 発は供電送す所電る・施設変電の所用資又に産 | 発電所の用に供する固定資産 | 地方公営企業に係るもの | 1 | 3 | 0 | | | | | | | | | | | | 1 | 3 | 1 | | | |
| | | 特定多目的ダム法の規定の適用を受ける多目的ダムに係るもの | 1 | 4 | 0 | | | | | | | | | | | | 1 | 4 | 1 | 0 | | |
| | 変電所又は送電施設の用に供する固定資産 | 1 | 5 | 0 | | | | | | | | | | | | 1 | 5 | 1 | 0 | | | |
| | 計 | 1 | 6 | 0 | 0 | 0 | 0 | 0 | 0 | 0 | 0 | 0 | | | | | 1 | 6 | 1 | 0 | | |
| 水道に供する施設等固定資産 | 地方公営企業に係るもの | ダム以外のものの用に供する土地 | 1 | 7 | 0 | | | | | | | | | | | | 1 | 7 | 1 | | | |
| | | ダムの用に供する固定資産 | 1/2の適用があるもの | 1 | 8 | 0 | | | | | | | | | | | 1 | 8 | 1 | | | |
| | | | 3/4の適用があるもの | 1 | 9 | 0 | | | | | | | | | | | 1 | 9 | 1 | | | |
| | | | 特例率の適用がないもの | 2 | 0 | 0 | | | | | | | | | | | 2 | 0 | 1 | | | |
| | 特定多目的ダム法の規定の適用を受ける多目的ダムに係るもの | 1/2の適用があるもの | 2 | 1 | 0 | | | | | | | | | | | 2 | 1 | 1 | 0 | | | |
| | | 3/4の適用があるもの | 2 | 2 | 0 | | | | | | | | | | | 2 | 2 | 1 | 0 | | | |
| 特例率の適用がないもの | 2 | 3 | 0 | | | | | | | | | | | 2 | 3 | 1 | 0 | | | | | |
| 計 | 2 | 4 | 0 | 0 | 0 | 0 | 0 | 0 | 0 | 0 | 0 | | | | | 2 | 4 | 1 | 0 | | | |
| 石油備蓄施設の用に供する固定資産 | 2 | 5 | 0 | | | | | | | | | | | | 2 | 5 | 1 | 0 | | | | |
| 合計 | 2 | 6 | 0 | 50 | 9,610,685 | 2,242,065 | 24 | 30,365 | 1,604,200 | 90,605 | | | | | 2 | 6 | 1 | 3,936,870 | | | | |

| | | | | | | | |
|-----------|---|---|---|---|---|-----|---|
| 地方公共団体コード | | | | | | 表番号 | |
| 1 | 0 | 2 | 0 | 1 | 6 | 7 | 8 |
| | | | | | | | |

平成24年度 市町村交付金の交付額等に関する調 (つづき)

都道府県名 群馬県

市町村名 前橋市

| 区分 | 行番号 | (9) (10) (11) (12) (13) (14) (15) (16) | | | | | | | | | | | | | | | | |
|------------------|------------------------------|--|---------------|------------|-----------------|-----------------|-----------|-----------|---------|------------|-------------------------------|-----------|---|---|---|------------|------------|---|
| | | 公 有 資 産 | | | | | | | | | | | | | | | | |
| | | 台 帳 価 格 (通 知 価 格) | | | | | | | | | | | | | | | | |
| | | 土 地 | | | 家 屋 | | | 償 却 資 産 | | 行 番 号 | 価 格 計 (D) (A)+(B)+(C) (千円) | | | | | | | |
| 件 数 | 数 量 (㎡) | 価 格 (A) (千円) | 件 数 | 数 量 (㎡) | 価 格 (B) (千円) | 価 格 (C) (千円) | | | | | | | | | | | | |
| 貸付資産 | 法第4条第1項の特例の適用があるもの | 1 / 6の適用があるもの | 0 | 1 | 2 | 94 | 124,457 | 3,196,465 | | | | | 0 | 1 | 3 | 3,196,465 | | |
| | | 1 / 3の適用があるもの | 0 | 2 | 2 | 8 | 11,565 | 169,494 | | | | | | 0 | 2 | 3 | 169,494 | |
| | | 2 / 5の適用があるもの | 0 | 3 | 2 | | | | 155 | 164,307 | 10,129,768 | | | 0 | 3 | 3 | 10,129,768 | |
| | 上記以外のもの | 0 | 4 | 2 | 48 | 33,255 | 354,725 | 10 | 10,631 | 835,859 | 120,552 | | 0 | 4 | 3 | 1,311,136 | | |
| | 計 | 0 | 5 | 2 | 150 | 169,277 | 3,720,684 | 165 | 174,938 | 10,965,627 | 120,552 | | 0 | 5 | 3 | 14,806,863 | | |
| 空す港の固定に資産 | 法第4条第1項の特例の適用があるもの | 1 / 6の適用があるもの | 0 | 6 | 2 | | | | | | | | 0 | 6 | 3 | 0 | | |
| | | 1 / 3の適用があるもの | 0 | 7 | 2 | | | | | | | | | 0 | 7 | 3 | 0 | |
| | | 2 / 5の適用があるもの | 0 | 8 | 2 | | | | | | | | | 0 | 8 | 3 | 0 | |
| | 上記以外のもの | 0 | 9 | 2 | | | | | | | | | 0 | 9 | 3 | 0 | | |
| | 計 | 1 | 1 | 2 | 0 | 0 | 0 | 0 | 0 | 0 | 0 | | 1 | 1 | 3 | 0 | | |
| 国有林野に係る土地 | | | 1 | 2 | 2 | | | | | | | | 1 | 2 | 3 | | | |
| 発電所・変電所の固定資産 | 発電所の用に供する固定資産 | 地方公営企業に係るもの | 1 | 3 | 2 | 5 | 66,931 | 150,512 | 7 | 3,012 | 78,620 | 1,829,606 | 1 | 3 | 3 | 2,058,738 | | |
| | | 特定多目的ダム法の規定の適用を受ける多目的ダムに係るもの | 1 | 4 | 2 | | | | | | | | | 1 | 4 | 3 | 0 | |
| | 変電所又は送電施設の用に供する固定資産 | 計 | 1 | 5 | 2 | | | | | | | | | 1 | 5 | 3 | 0 | |
| | | 計 | 1 | 6 | 2 | 5 | 66,931 | 150,512 | 7 | 3,012 | 78,620 | 1,829,606 | 1 | 6 | 3 | 2,058,738 | | |
| 水道施設等の資産 | 地方公営企業の | ダム以外のものの用に供する土地 | 1 | 7 | 2 | | | | | | | | | 1 | 7 | 3 | 0 | |
| | | ダムの用に供する固定資産 | 1 / 2の適用があるもの | 1 | 8 | 2 | | | | | | | | | 1 | 8 | 3 | 0 |
| | | | 3 / 4の適用があるもの | 1 | 9 | 2 | | | | | | | | | 1 | 9 | 3 | 0 |
| | 特定多目的ダム法の規定の適用を受ける多目的ダムに係るもの | 特例率の適用がないもの | 2 | 0 | 2 | | | | | | | | | 2 | 0 | 3 | 0 | |
| | | 1 / 2の適用があるもの | 2 | 1 | 2 | | | | | | | | | 2 | 1 | 3 | 0 | |
| | | 3 / 4の適用があるもの | 2 | 2 | 2 | | | | | | | | | 2 | 2 | 3 | 0 | |
| | | 特例率の適用がないもの | 2 | 3 | 2 | | | | | | | | | 2 | 3 | 3 | 0 | |
| 計 | 2 | 4 | 2 | 0 | 0 | 0 | 0 | 0 | 0 | 0 | | 2 | 4 | 3 | 0 | | | |
| 石油備蓄施設の用に供する固定資産 | | | 2 | 5 | 2 | | | | | | | | 2 | 5 | 3 | | | |
| 合 計 | | | 2 | 6 | 2 | 155 | 236,208 | 3,871,196 | 172 | 177,950 | 11,044,247 | 1,950,158 | 2 | 6 | 3 | 16,865,601 | | |

| | | | | | | | |
|-----------|---|---|---|---|---|-----|---|
| 地方公共団体コード | | | | | | 表番号 | |
| 1 | 0 | 2 | 0 | 1 | 6 | 7 | 8 |
| | | | | | | 9 | |

平成24年度 市町村交付金の交付額等に関する調 (つづき)

都道府県名 群馬県
市町村名 前橋市

| 区分 | 行番号 | (17) 国 有 資 産 | | (18) 公 有 資 産 | | (19) 交付金額計 | | (20) 前年度の交付金額 | | 増 減 額 (C) - (D) (円) | |
|------------------|------------------------------|------------------------------|--|---------------|--|---|---|---------------|---------------|---------------------------|---|
| | | 算定標準額 (千円) | 交付金額 (円) (A) <small>注：百円未満の端数は生 じないものであること</small> | 算定標準額 (千円) | 交付金額 (円) (B) <small>注：百円未満の端数は生 じないものであること</small> | (A) + (B) (円) (C) <small>注：百円未満の端数は生 じないものであること</small> | (D) (円) (D) <small>注：百円未満の端数は生 じないものであること</small> | | | | |
| | | | | | | | | | | | |
| 貸付資産 | 法第4条第1項の特例の適用があるもの | 1 / 6の適用があるもの | 9 0 1 4 | 12 338,273 | 22 4,735,700 | 34 532,744 | 44 7,458,400 | 56 12,194,100 | 68 13,400,200 | 79 △ 1,206,100 | |
| | | 1 / 3の適用があるもの | 0 2 4 | 47,278 | 661,800 | 56,498 | 790,900 | 1,452,700 | 1,641,200 | △ 188,500 | |
| | | 2 / 5の適用があるもの | 0 3 4 | 637,531 | 8,925,000 | 4,051,907 | 56,726,700 | 65,651,700 | 67,947,400 | △ 2,295,700 | |
| | 上記以外のもの | 0 4 4 | 112,522 | 1,575,300 | 1,311,136 | 18,355,900 | 19,931,200 | 21,419,300 | △ 1,488,100 | | |
| | 計 | 0 5 4 | 1,135,604 | 15,897,800 | 5,952,285 | 83,331,900 | 99,229,700 | 104,408,100 | △ 5,178,400 | | |
| 空す港の固定に資供産 | 法第4条第1項の特例の適用があるもの | 1 / 6の適用があるもの | 0 6 4 | | | | | 0 | | 0 | |
| | | 1 / 3の適用があるもの | 0 7 4 | | | | | 0 | | 0 | |
| | | 2 / 5の適用があるもの | 0 8 4 | | | | | 0 | | 0 | |
| | 上記以外のもの | 0 9 4 | | | | | 0 | | 0 | | |
| | 計 | 1 0 4 | 0 | 0 | 0 | 0 | 0 | 0 | 0 | | |
| 国有林野に係る土地 | 1 2 4 | 59,050 | 826,600 | | | 826,600 | 819,200 | 7,400 | | | |
| 発電所・変電所の固定資産 | 発電所の用に供する固定資産 | 地方公営企業に係るもの | 1 3 4 | | | 2,058,738 | 28,822,300 | 28,822,300 | 30,099,900 | △ 1,277,600 | |
| | | 特定多目的ダム法の規定の適用を受ける多目的ダムに係るもの | 1 4 4 | | | | | 0 | | 0 | |
| | 変電所又は送電施設の用に供する固定資産 | 1 5 4 | | | | | 0 | | 0 | | |
| | 計 | 1 6 4 | 0 | 0 | 2,058,738 | 28,822,300 | 28,822,300 | 30,099,900 | △ 1,277,600 | | |
| 水道施設等固定資産 | 地方公営企業に係るもの | ダム以外のものの用に供する土地 | 1 7 4 | | | | | 0 | | 0 | |
| | | ダムの用に供する固定資産 | 1 / 2の適用があるもの | 1 8 4 | | | | | 0 | | 0 |
| | | | 3 / 4の適用があるもの | 1 9 4 | | | | | 0 | | 0 |
| | | | 特例率の適用がないもの | 2 0 4 | | | | | 0 | | 0 |
| | 特定多目的ダム法の規定の適用を受ける多目的ダムに係るもの | 1 / 2の適用があるもの | 2 1 4 | | | | | 0 | | 0 | |
| | | 3 / 4の適用があるもの | 2 2 4 | | | | | 0 | | 0 | |
| | | 特例率の適用がないもの | 2 3 4 | | | | | 0 | | 0 | |
| 計 | 2 4 4 | 0 | 0 | 0 | 0 | 0 | 0 | 0 | | | |
| 石油備蓄施設の用に供する固定資産 | 2 5 4 | | | | | 0 | | 0 | | | |
| 合計 | 2 6 4 | 1,194,654 | 16,724,400 | 8,011,023 | 112,154,200 | 128,878,600 | 135,327,200 | △ 6,448,600 | | | |