

男女共同参画に関する【こども・若者】
アンケート調査報告書

令和8年3月

前橋市

目次

I	調査概要	1
II	調査の結果	2
1	小学5年生調査	2
(1)	性別	2
(2)	家庭でしていること	3
(3)	家庭での役割	5
(4)	学校生活	7
(5)	ジェンダーについて学んだこと	9
(6)	「男だから」「女だから」と言われたことについて	11
(7)	相談相手	18
(8)	将来の職業	20
(9)	自由記述（男女共同参画等について）	23
2	中学2年生調査	24
(1)	性別	24
(2)	家庭での状況	25
(3)	家庭での役割	27
(4)	学校生活	29
(5)	ジェンダーについて学んだこと	31
(6)	「男だから」「女だから」と言われたことについて	33
(7)	デートDVの認知度	40
(8)	デートDVの理解度	41
(9)	性的マイノリティ（LGBTQ）の認知度	43
(10)	相談相手	46
(11)	自分の進路について	48
(12)	親があなたに望む進路	50
(13)	将来の職業	52
(14)	自由記述（男女共同参画等について）	55
3	高校生以上の学生調査	57
(1)	現在の所属	57
(2)	居住地	57
(3)	性別	58

(4) 世帯状況	58
(5) 男女共同参画に関連する事項の認知度	59
(6) 今の生活や社会の状況に関する意識	61
(7) 「男は仕事、女は家庭」という考え方	63
(8) 家庭での状況	64
(9) 家庭での役割	66
(10) 結婚に関する考え方	68
(11) 女性の働き方の意識	70
(12) デートDVの理解度	72
(13) 性的マイノリティ（LGBTQ）の認知度	74
(14) 相談相手	76
(15) 将来の職業	78
(16) 就職したい地域	81
(17) 将来の働き方	84
(18) 管理職登用に関する意向	86
(19) 希望する居住先	88
(20) 自由記述（男女共同参画等について）	90
Ⅲ 資料編 調査票	92

I 調査概要

1 調査の目的

本市では、市民一人ひとりがお互いを大切に、性別にかかわらず個性を輝かせて生き生きと暮らすことのできる「男女共同参画社会」の実現を目指して、男女共同参画基本計画（第5次）を策定し、様々な取組を進めています。男女共同参画に関する小・中学生及び高校生以上の学生の意識や行政へのニーズを把握し、今後の男女共同参画推進施策の基礎資料とすることを目的に、アンケート調査を実施しました。

2 調査の設計

項目	内容	
調査期間	令和7年9月3日(水)～10月24日(金)	
調査対象	小学5年生	市内在住の小学5年生 2,400人
	中学2年生	市内在住の中学2年生 2,400人
	高校生以上の学生	市内在住在学の高校生・専門学生・大学生
抽出方法	各学校へ依頼	
調査方法	学校経由で依頼・二次元コードにてWEB回収	

3 回収結果

	依頼数	回収数	有効回収数	有効回収率
小学5年生	2,400	600	600	25.0%
中学2年生	2,400	885	885	36.9%
高校生以上の学生		1,034	1,034	

4 報告書の見方

- ①単数回答の設問における各選択肢の回答割合（比率）は、非該当者を除いた回答者数（「n」で表す当該設問での該当者数）を基数とした百分率(%)で示しています。
- ②各数値は、小数点以下第二位を四捨五入して算出しているため、比率の合計は100%にならない場合があります。
- ③複数回答の設問における各選択肢の回答割合（比率）は、非該当者を除いた回答者数（「n」で表す当該設問での該当者数）を基数とした百分率(%)で示しています。したがって、比率の合計値は100%以上となります。
- ④図や表、本文では、選択肢の一部や数値の一部を省略している場合があります。

II 調査の結果

1 小学5年生調査

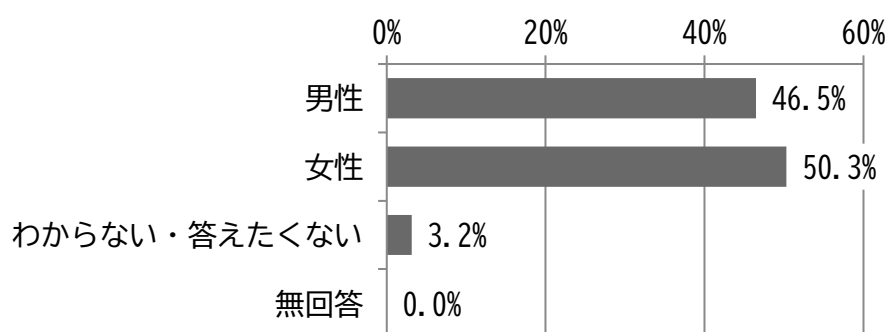
1 小学5年生調査

1 小学5年生調査

(1) 性別

問1 あなたの性別を教えてください。(1つだけチェックしてください)

性別については、「男子」が46.5%、「女子」が50.3%となっています。



項目	度数	比率
男性	279	46.5%
女性	302	50.3%
わからない・答えたくない	19	3.2%
無回答	0	0.0%
合計	600	100.0%

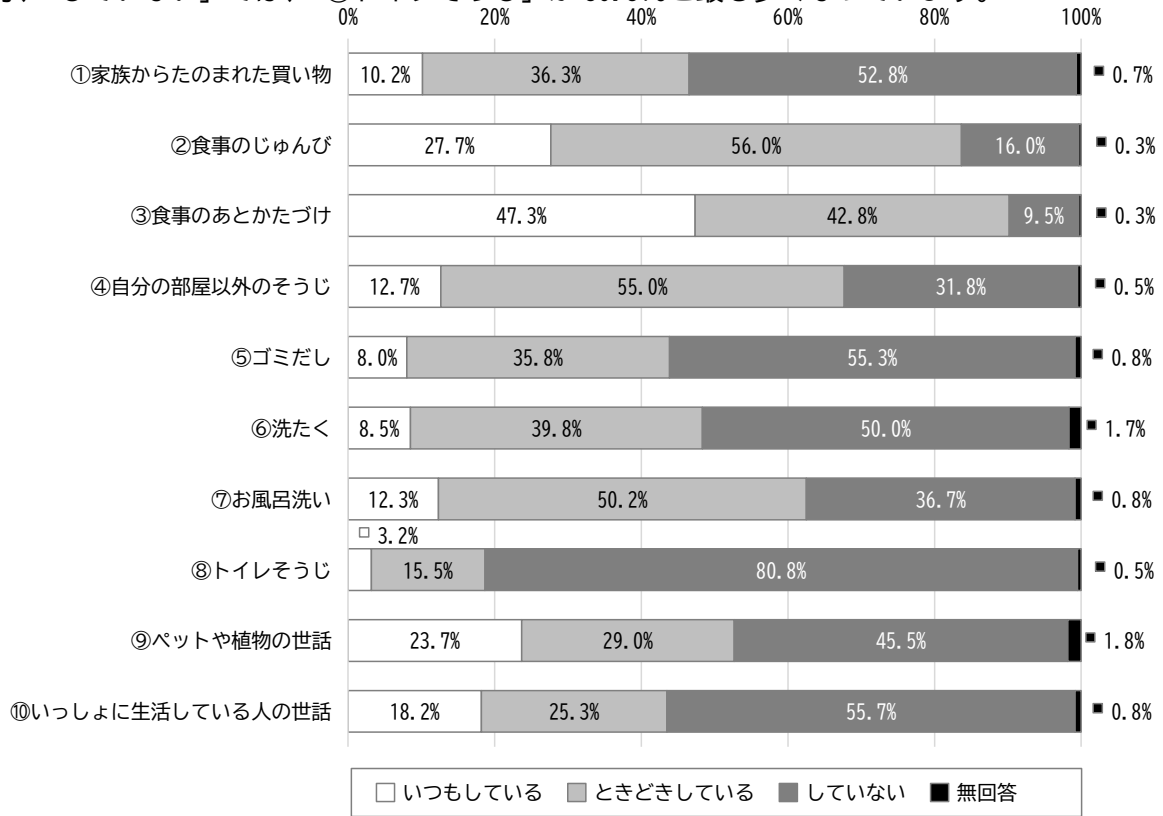
(2) 家庭でしていること

問2 あなたは、生活の中で次のようなことをしていますか。(それぞれ1つずつチェックしてください)

■ 「③食事のあとかたづけ」を9割が『している』

生活の中で「いつもしている」「ときどきしている」を合わせた『している』項目は、「③食事のあとかたづけ」が90.1%と最も多く、次いで「②食事のじゅんび」が83.7%となっています。

一方、「していない」では、「⑧トイレそうじ」が80.8%と最も多くなっています。



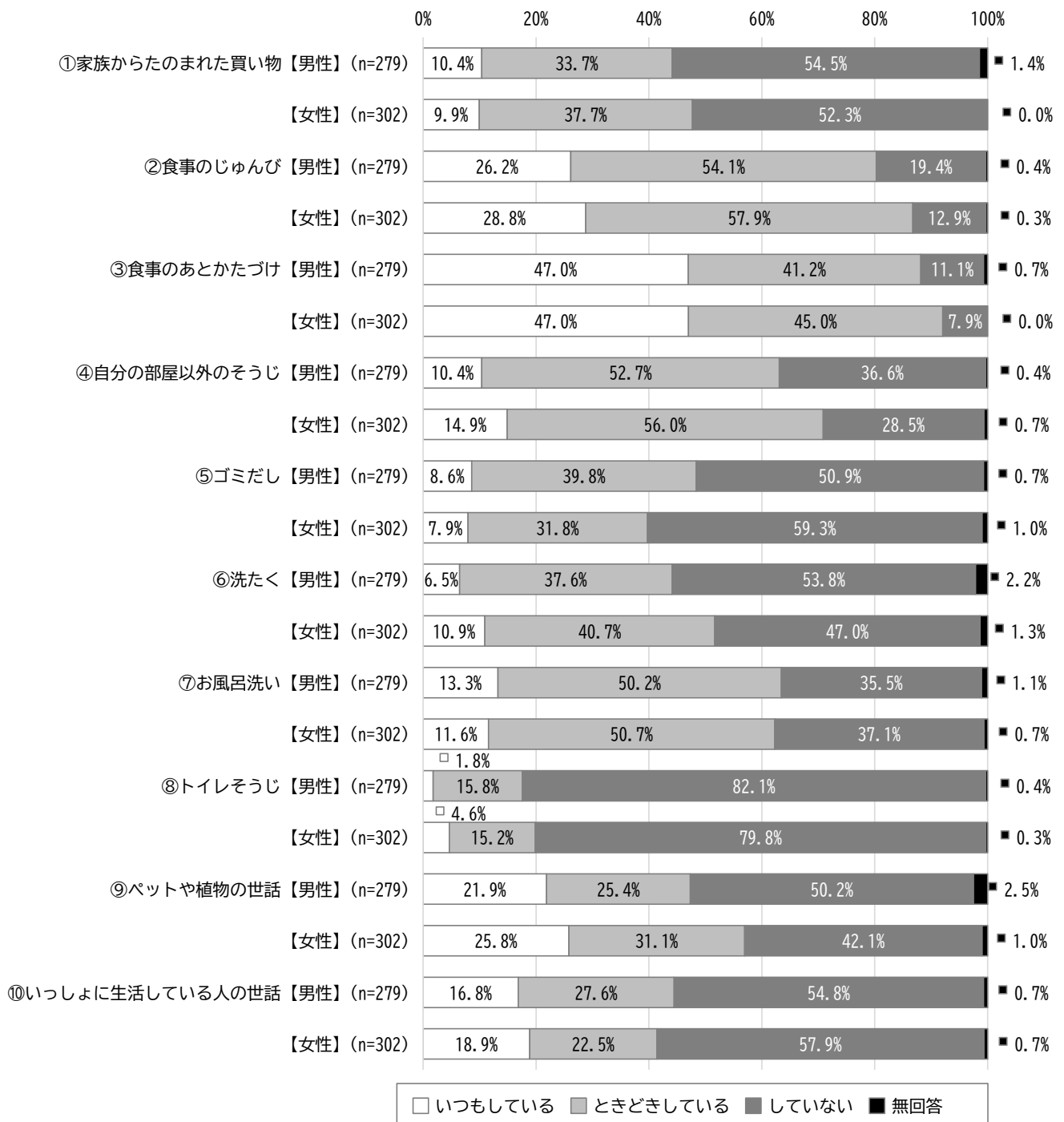
上段：度数 下段：比率

項目	いつもしている	ときどきしている	していない	無回答	合計
	度数	度数	度数	度数	度数
①家族からたのまれた買い物	61	218	317	4	600
	10.2%	36.3%	52.8%	0.7%	100.0%
②食事のじゅんび	166	336	96	2	600
	27.7%	56.0%	16.0%	0.3%	100.0%
③食事のあとかたづけ	284	257	57	2	600
	47.3%	42.8%	9.5%	0.3%	100.0%
④自分の部屋以外のそうじ	76	330	191	3	600
	12.7%	55.0%	31.8%	0.5%	100.0%
⑤ゴミだし	48	215	332	5	600
	8.0%	35.8%	55.3%	0.8%	100.0%
⑥洗たく	51	239	300	10	600
	8.5%	39.8%	50.0%	1.7%	100.0%
⑦お風呂洗い	74	301	220	5	600
	12.3%	50.2%	36.7%	0.8%	100.0%
⑧トイレそうじ	19	93	485	3	600
	3.2%	15.5%	80.8%	0.5%	100.0%
⑨ペットや植物の世話	142	174	273	11	600
	23.7%	29.0%	45.5%	1.8%	100.0%
⑩いっしょに生活している人の世話	109	152	334	5	600
	18.2%	25.3%	55.7%	0.8%	100.0%

【性別集計】

- ポイント差を見ると、『している』では、「⑤ゴミだし」は女子より男子が多く、「⑨ペットや植物の世話」は男子より女子が多い

生活の中で『している』項目を、性別で見ると、「⑤ゴミだし」で女子より男子が 8.7 ポイント多く、「⑨ペットや植物の世話」で男子より女子が 9.6 ポイント多くなっています。



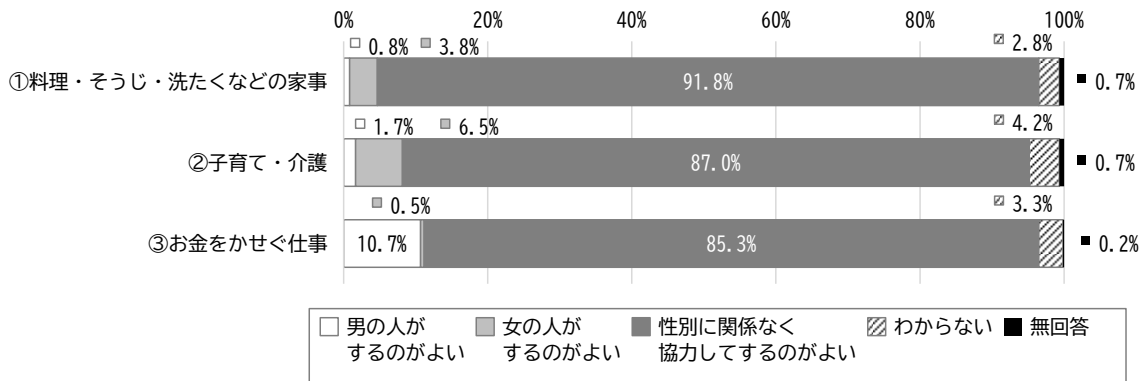
(3) 家庭での役割

問3 あなたは、次のようなことは、だれがするのが一番よいと思いますか。(それぞれ1つずつチェックしてください)

■ すべての項目で「性別に関係なく協力してするのがよい」が8割超

誰がするのがよいかで「性別に関係なく協力してするのがよい」が、すべての項目で8割を超え最も多くなっています。

また、「男の人がするのがよい」では、「③お金を稼ぐ仕事」が10.7%、「女の人がするのがよい」では、「②子育て・介護」が6.5%となっています。



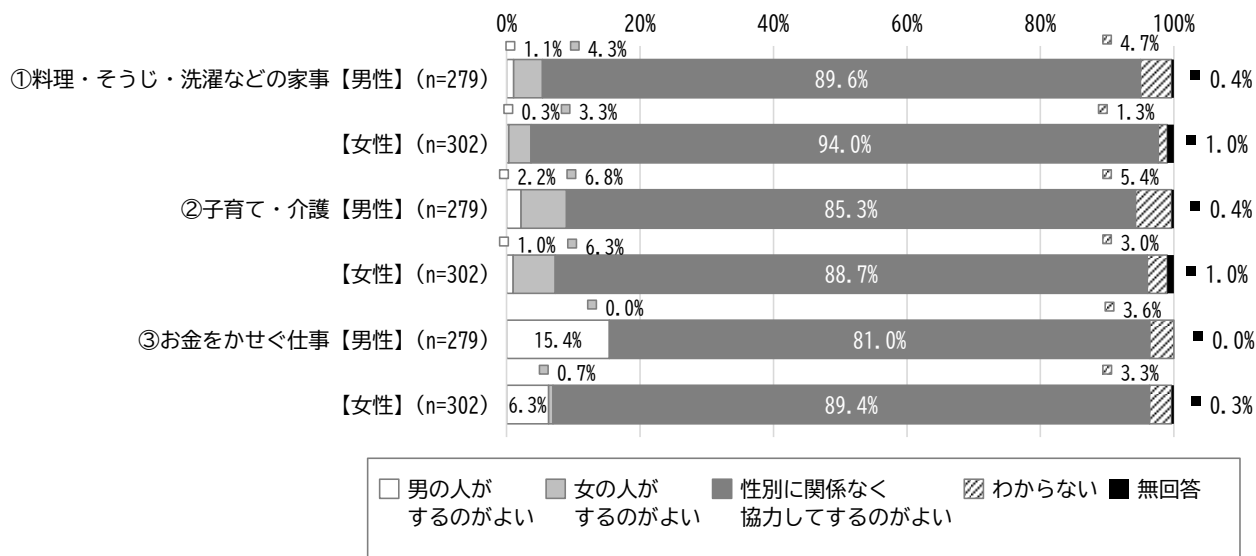
上段：度数 下段：比率

項目	男の人がするのがよい	女の人がするのがよい	性別に関係なく協力してするのがよい	わからない	無回答	合計
	度数	度数	度数	度数	度数	度数
①料理・そうじ・洗濯などの家事	5	23	551	17	4	600
	0.8%	3.8%	91.8%	2.8%	0.7%	100.0%
②子育て・介護	10	39	522	25	4	600
	1.7%	6.5%	87.0%	4.2%	0.7%	100.0%
③お金をかせぐ仕事	64	3	512	20	1	600
	10.7%	0.5%	85.3%	3.3%	0.2%	100.0%

【性別集計】

■ 「③お金をかせぐ仕事」は、「男の人がするのがよい」で女子より男子が多い

誰がするのがよいかを、性別で見ると、「③お金をかせぐ仕事」は「男の人がするのがよい」で、女子より男子が9.1ポイント多くなっています。



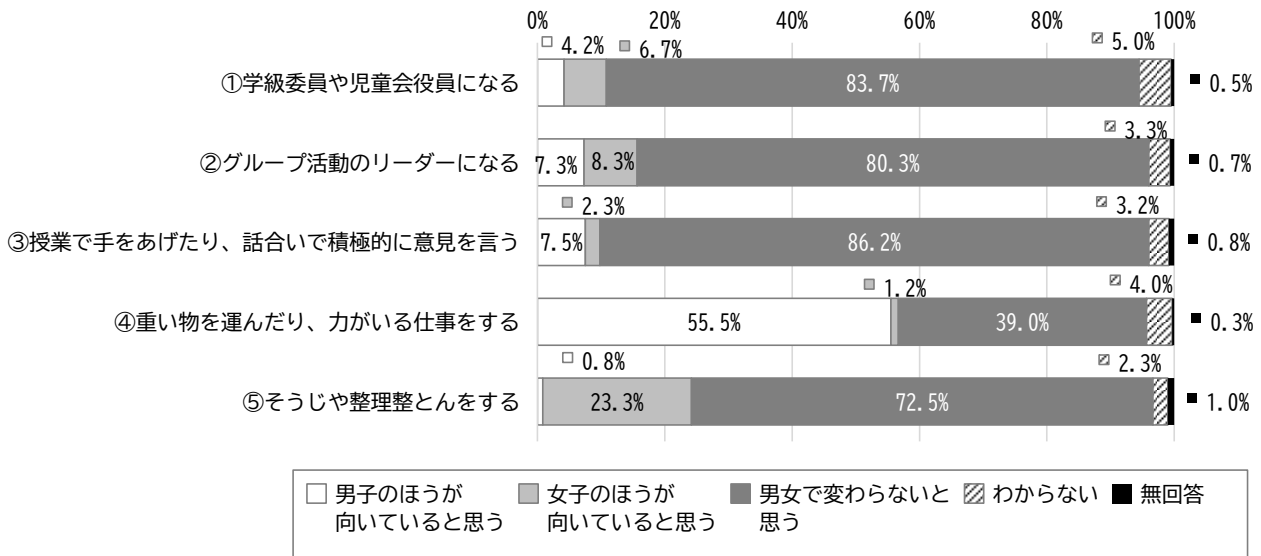
(4) 学校生活

問4 学校での生活について聞きます。(それぞれ1つずつチェックしてください)

■ ほとんどの項目で、向いていると思うことは男女で変わらない

学校での生活について「④重い物を運んだり、力がある仕事をする」以外は、向いていると思うことは男女で変わらない。

また、「男子のほうが向いていると思う」項目は、「④重い物を運んだり、力がある仕事をする」が55.5%、「女子のほうが向いていると思う」項目は、「⑤そうじや整理整とんをする」が23.3%となっています。



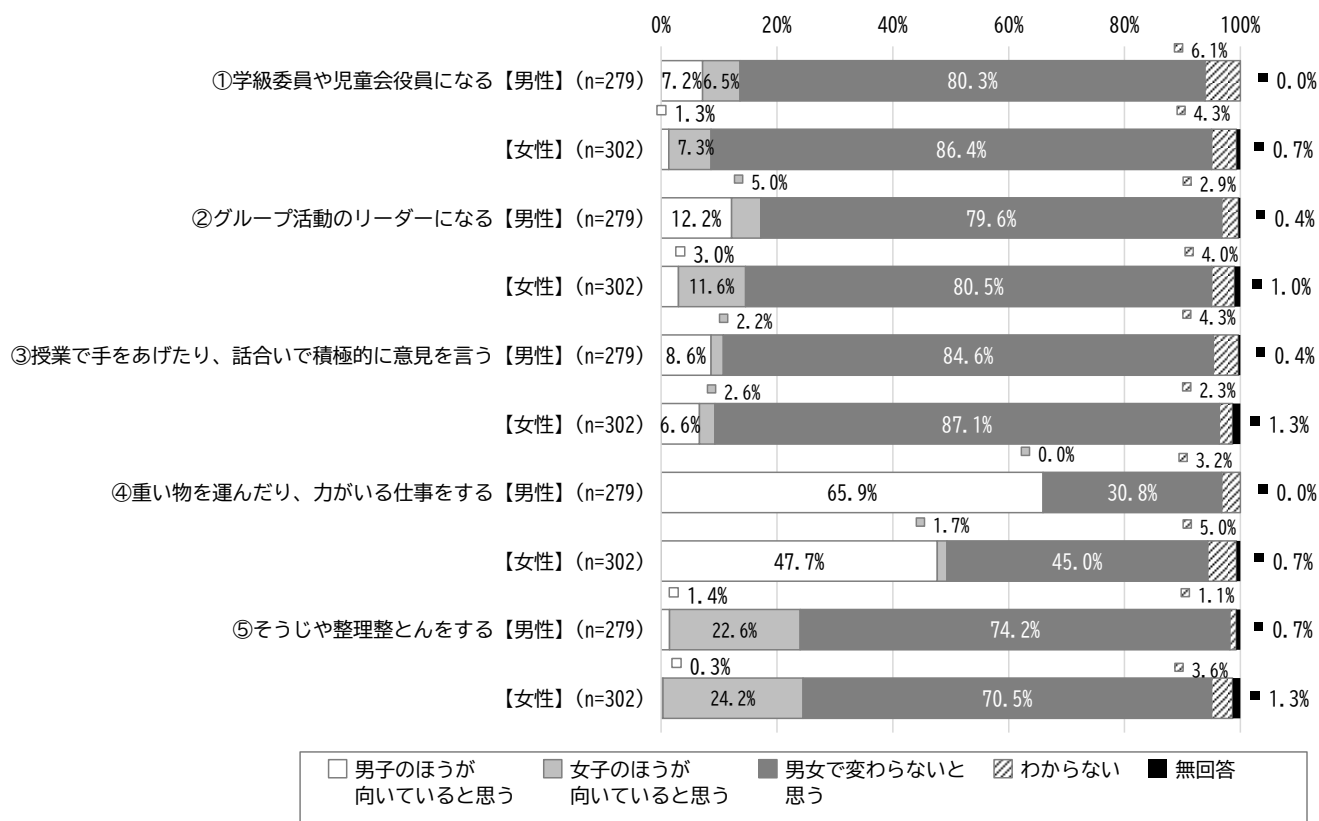
上段：度数 下段：比率

項目	向男子 い て の ほ う が 思 う	向女子 い て の ほ う が 思 う	思男女 女 で 変 わ ら な い と	わ か ら な い	無 回 答	合 計
①学級委員や児童会役員になる	25 4.2%	40 6.7%	502 83.7%	30 5.0%	3 0.5%	600 100.0%
②グループ活動のリーダーになる	44 7.3%	50 8.3%	482 80.3%	20 3.3%	4 0.7%	600 100.0%
③授業で手をあげたり、話合いで積極的に意見を言う	45 7.5%	14 2.3%	517 86.2%	19 3.2%	5 0.8%	600 100.0%
④重い物を運んだり、力がある仕事をする	333 55.5%	7 1.2%	234 39.0%	24 4.0%	2 0.3%	600 100.0%
⑤掃除や整理整とんをする	5 0.8%	140 23.3%	435 72.5%	14 2.3%	6 1.0%	600 100.0%

【性別集計】

- 「④重い物を運んだり、力がある仕事をする」は、「男子のほうが向いていると思う」で女子より男子が多い

学校での生活について、性別で見ると、「④重い物を運んだり、力がある仕事をする」は「男子のほうが向いていると思う」で女子より男子が18.2ポイント多くなっています。

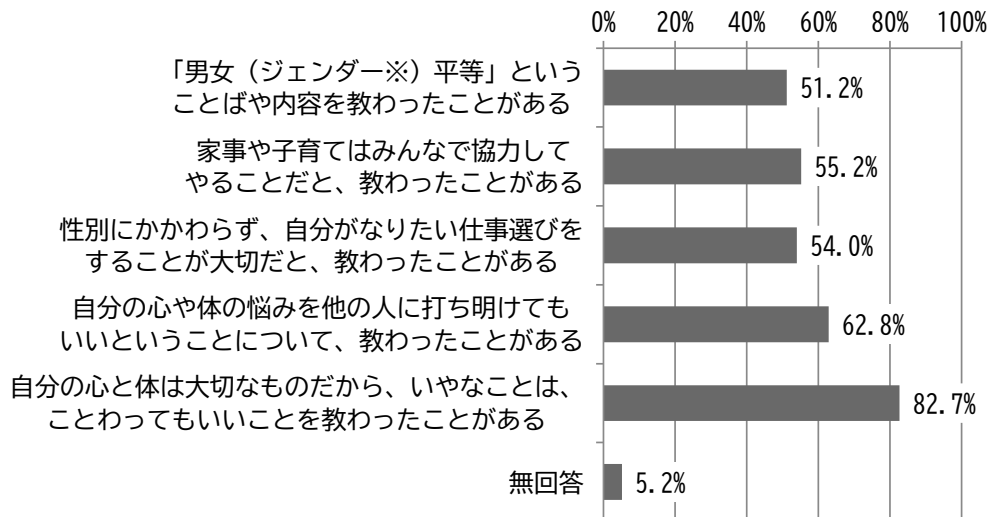


(5) ジェンダーについて学んだこと

問5 あなたは、学校などで、次のようなことを教わったことがありますか。(あてはまるものすべてをチェックしてください)

- 「自分の心と体は大切なものだから、いやなことは、ことわってもいいことを教わったことがある」が8割強

学校などで、教わったことがある項目は、「自分の心と体は大切なものだから、いやなことは、ことわってもいいことを教わったことがある」が82.7%と最も多く、次いで「自分の心や体の悩みを他の人に打ち明けてもいいということについて、教わったことがある」が62.8%、「家事や子育てはみんなで協力してやることだと、教わったことがある」が55.2%、「性別にかかわらず、自分がなりたい仕事選びをすることが大切だと、教わったことがある」が54.0%、「男女（ジェンダー※）平等」ということばや内容を教わったことがある」が51.2%となっており、無回答が5.2%となっています。



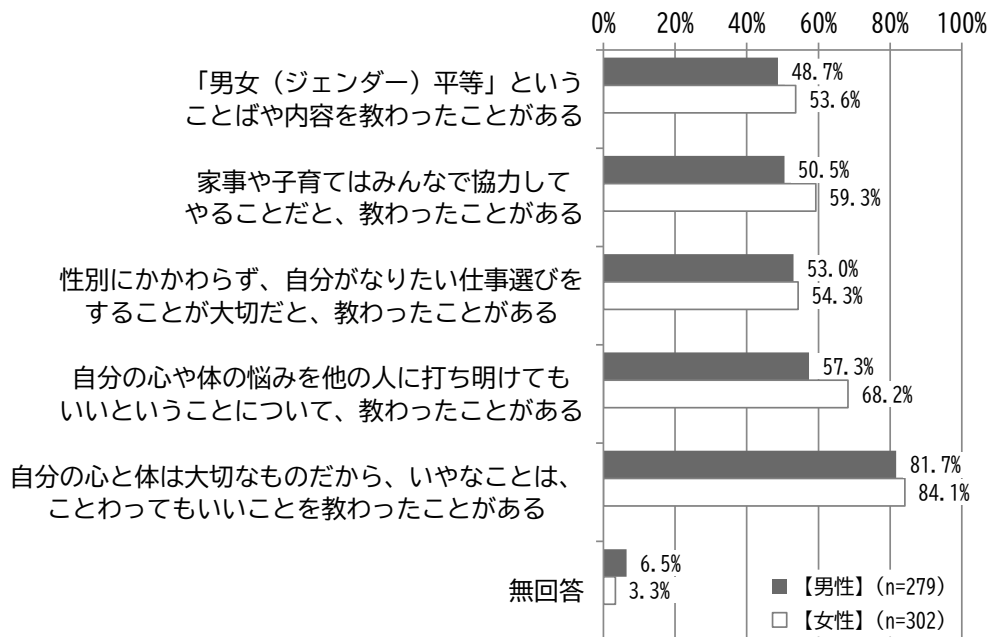
項目	度数	比率
「男女（ジェンダー※）平等」ということばや内容を教わったことがある	307	51.2%
家事や子育てはみんなで協力してやることだと、教わったことがある	331	55.2%
性別にかかわらず、自分がなりたい仕事選びをすることが大切だと、教わったことがある	324	54.0%
自分の心や体の悩みを他の人に打ち明けてもいいということについて、教わったことがある	377	62.8%
自分の心と体は大切なものだから、いやなことは、ことわってもいいことを教わったことがある	496	82.7%
無回答	31	5.2%
回答者数	600	

※「ジェンダー」とは、「男らしさ」「女らしさ」というように、社会や生活の中でつくられた役割としての性別のことです。（性別で役割や持ち物の色をきめることなどです。）

【性別集計】

■ すべての項目で、男子より女子のポイントが多い

学校などで、教わったことがある項目を、性別で見ると、「自分の心や体の悩みを他の人に打ち明けてもいいということについて、教わったことがある」で男子より女子が 10.9 ポイント多くなっています。



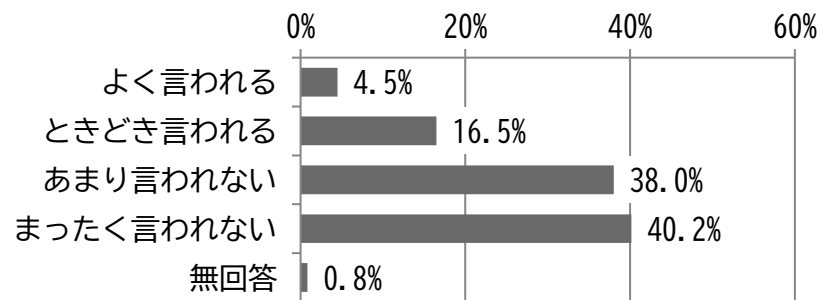
(6)「男だから」「女だから」と言われたことについて

問6 あなたは、「男だから〇〇」や「女だから〇〇」のようにだれかに言われたことがありますか。(1つだけチェックしてください)

■ 「男だから〇〇」や「女だから〇〇」と『言われたい』が8割弱

「男だから〇〇」や「女だから〇〇」と言われたことがあるかについては、「よく言われる」「時々言われる」を合わせた『言われる』が21.0%となっています。

一方、「あまり言われたい」「まったく言われたい」を合わせた『言われたい』は、78.2%となっています。

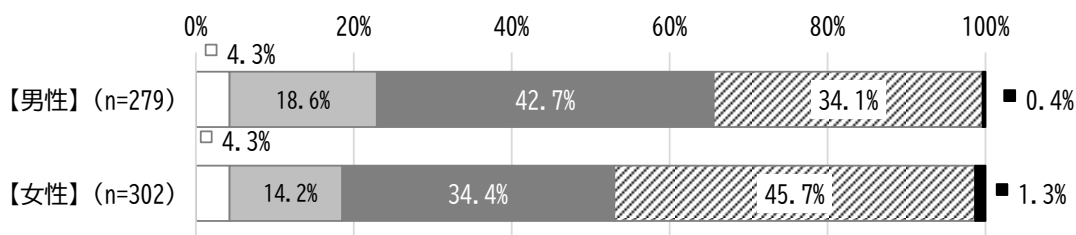


項目	度数	比率
よく言われる	27	4.5%
ときどき言われる	99	16.5%
あまり言われたい	228	38.0%
まったく言われたい	241	40.2%
無回答	5	0.8%
合計	600	100.0%

【性別集計】

■ 女子では、「男だから〇〇」や「女だから〇〇」は、「まったく言われたい」が多い

「男だから〇〇」や「女だから〇〇」と言われたことがあるかについて、性別で見ると、「まったく言われたい」で男子より女子が11.6ポイント多くなっています。



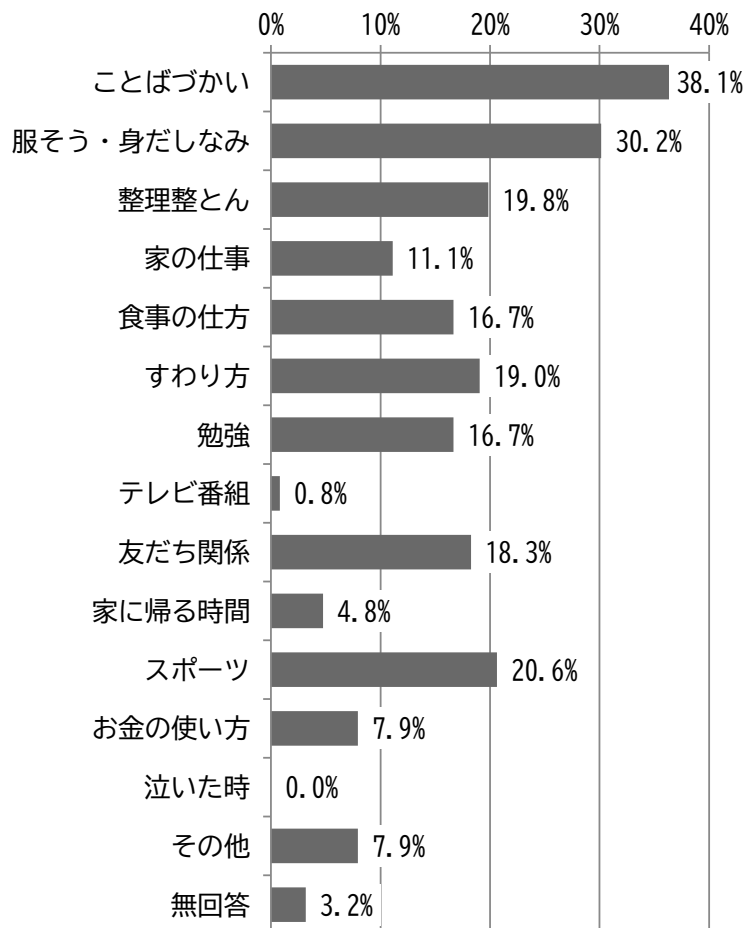
□ よく言われる ■ ときどき言われる ■ あまり言われたい ▨ まったく言われたい ■ 無回答

問6で「よく言われる」、「ときどき言われる」と答えた方に質問します。

問6-1 どんなことで言われましたか。(あてはまるものすべてをチェックしてください)

■ 言われた場面は、「ことばづかい」が4割弱

言われた場面は、「ことばづかい」が38.1%と最も多く、次いで「服そう・身だしなみ」が30.2%、「スポーツ」が20.6%となっています。



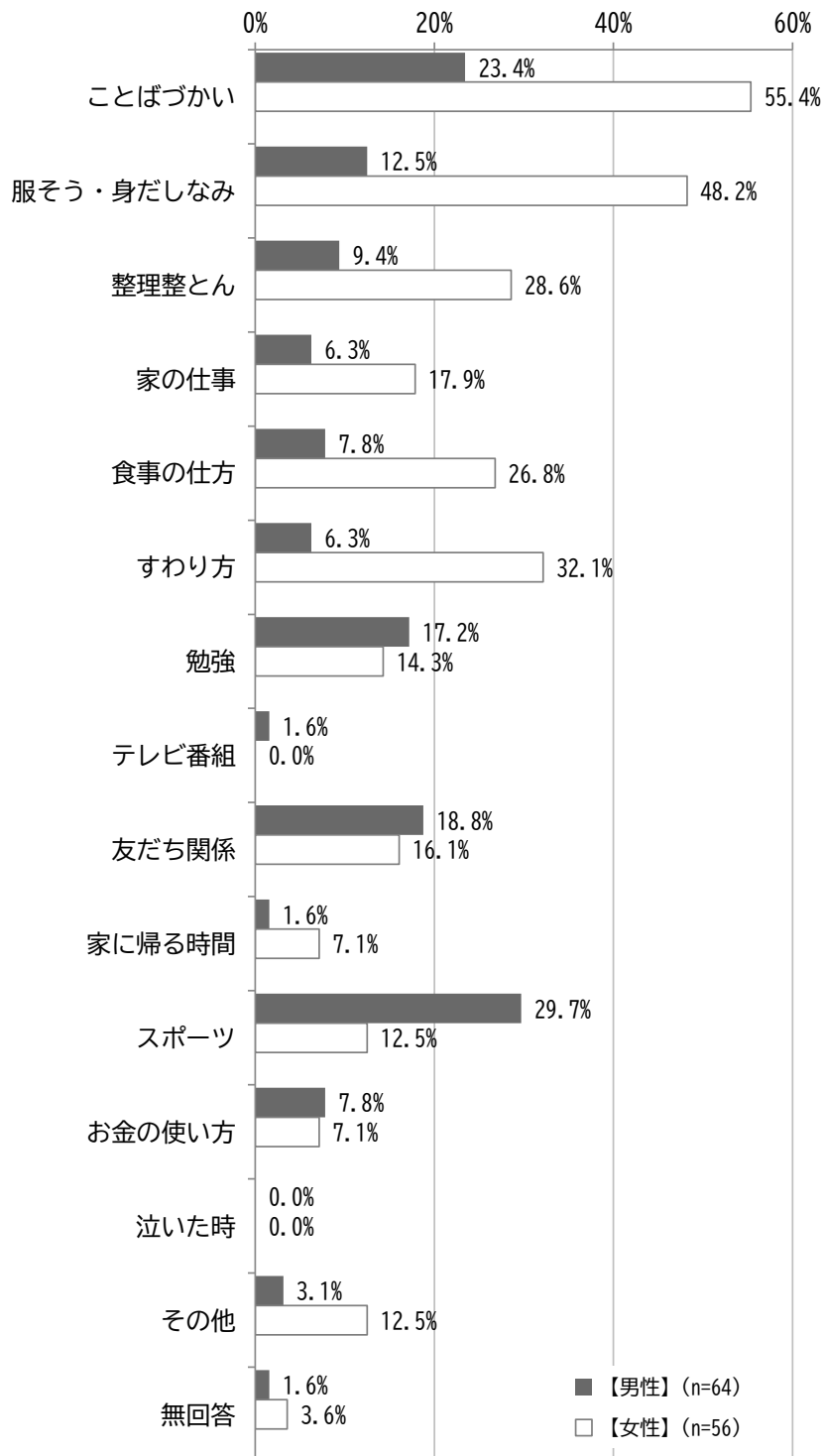
項目	度数	比率
ことばづかい	48	38.1%
服そう・身だしなみ	38	30.2%
整理整とん	25	19.8%
家の仕事	14	11.1%
食事の仕方	21	16.7%
すわり方	24	19.0%
勉強	21	16.7%
テレビ番組	1	0.8%
友だち関係	23	18.3%
家に帰る時間	6	4.8%
スポーツ	26	20.6%
お金の使い方	10	7.9%
泣いた時	0	0.0%
その他	10	7.9%
無回答	4	3.2%
回答者数	126	

【性別集計】

■ 女子が言われた場面は、「ことばづかい」「服そう・身だしなみ」が多い

言われた場面を、性別でみると、「ことばづかい」「服そう・身だしなみ」で男子より女子が 30 ポイント以上多くなっています。

また、「スポーツ」では、女子より男子が 17.2 ポイント多くなっています。

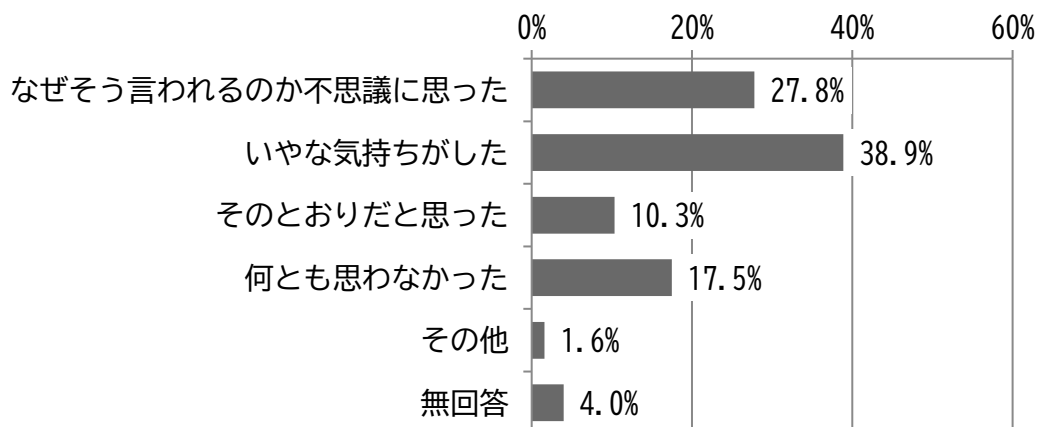


問6で「よく言われる」、「ときどき言われる」と答えた方に質問します。

問6-2 あなたは言われた時、どんな気持ちでしたか。(1つだけチェックしてください)

■ 言われた時の気持ちは、「いやな気持ちでした」が4割弱

言われた時の気持ちについては、「いやな気持ちでした」が38.9%と最も多く、次いで「なぜそう言われるのか不思議に思った」が27.8%、「何とも思わなかった」が17.5%となっています。

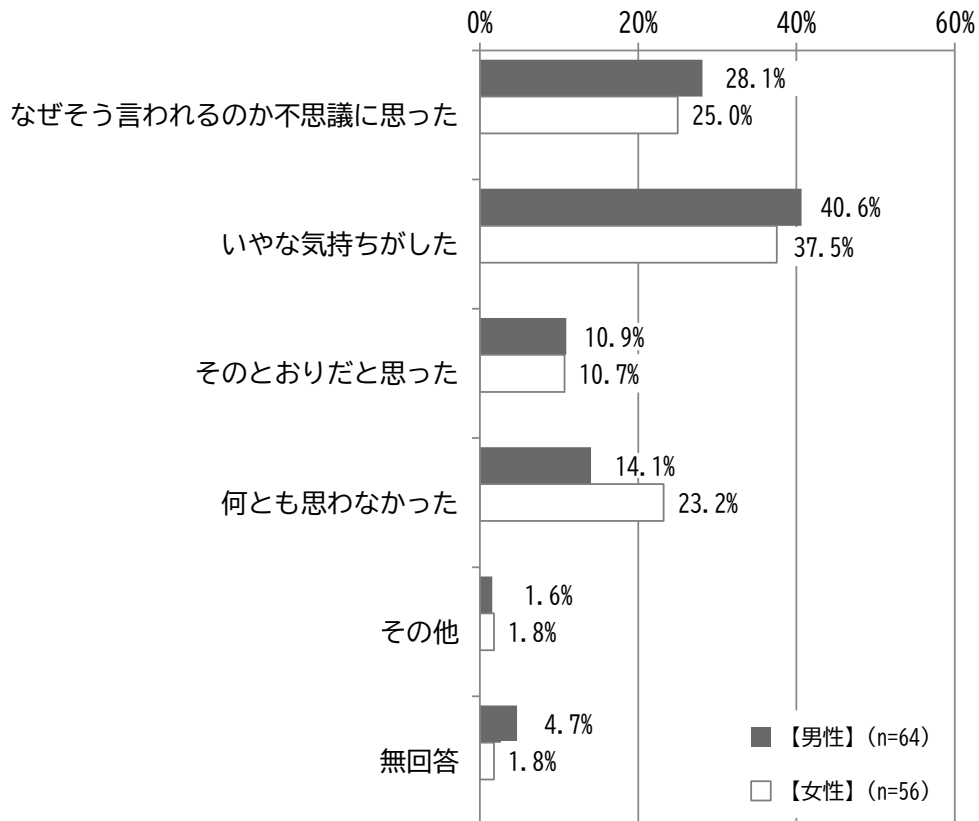


項目	度数	比率
なぜそう言われるのか不思議に思った	35	27.8%
いやな気持ちでした	49	38.9%
そのとおりだと思った	13	10.3%
何とも思わなかった	22	17.5%
その他	2	1.6%
無回答	5	4.0%
回答者数	126	100.0%

【性別集計】

■ 言われた時の気持ちは、「何とも思わなかった」で男子より女子が多い

言われた時の気持ちについて、性別で見ると、「何とも思わなかった」で男子より女子が 9.1 ポイント多くなっています。

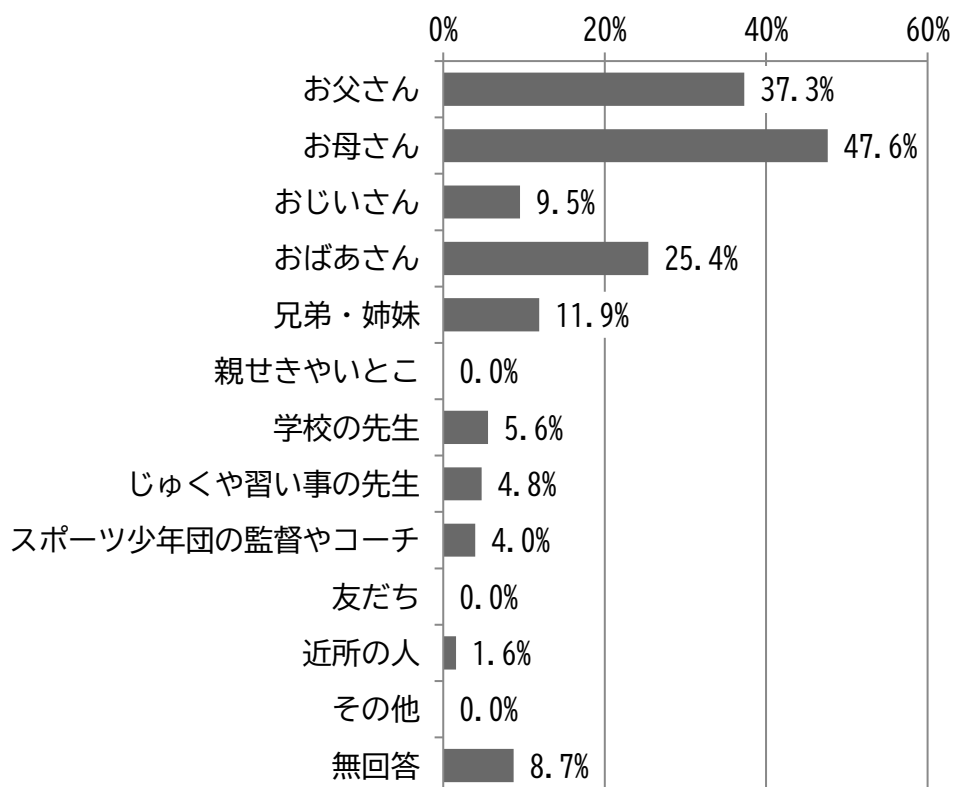


問6で「よく言われる」、「ときどき言われる」と答えた方に質問します。

問6-3 それは、だれに言われましたか。(あてはまるものすべてをチェックしてください)

■ 言われた相手は、「お母さん」が5割弱

言われた相手については、「お母さん」が47.6%と最も多く、次いで「お父さん」が37.3%、「おばあさん」が25.4%となっています。

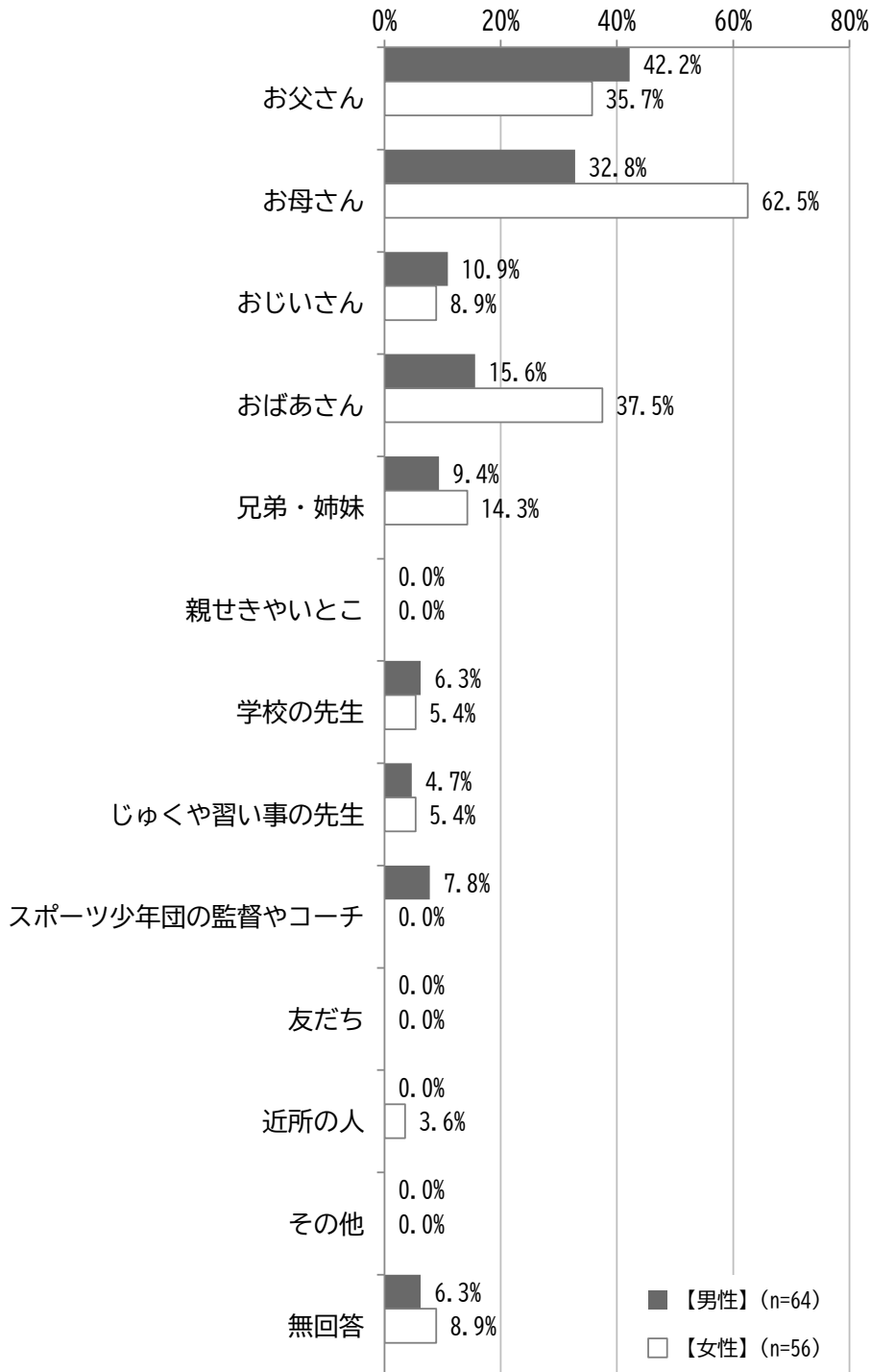


項目	度数	比率
お父さん	47	37.3%
お母さん	60	47.6%
おじいさん	12	9.5%
おばあさん	32	25.4%
兄弟・姉妹	15	11.9%
親せきやいとこ	0	0.0%
学校の先生	7	5.6%
じゅくや習い事の先生	6	4.8%
スポーツ少年団の監督やコーチ	5	4.0%
友だち	0	0.0%
近所の人	2	1.6%
その他	0	0.0%
無回答	11	8.7%
回答者数	126	

【性別集計】

■ 女子が言われた相手は、「お母さん」が多い

言われた相手について、性別で見ると、「お母さん」で男子より女子が29.7ポイント多くなっています。

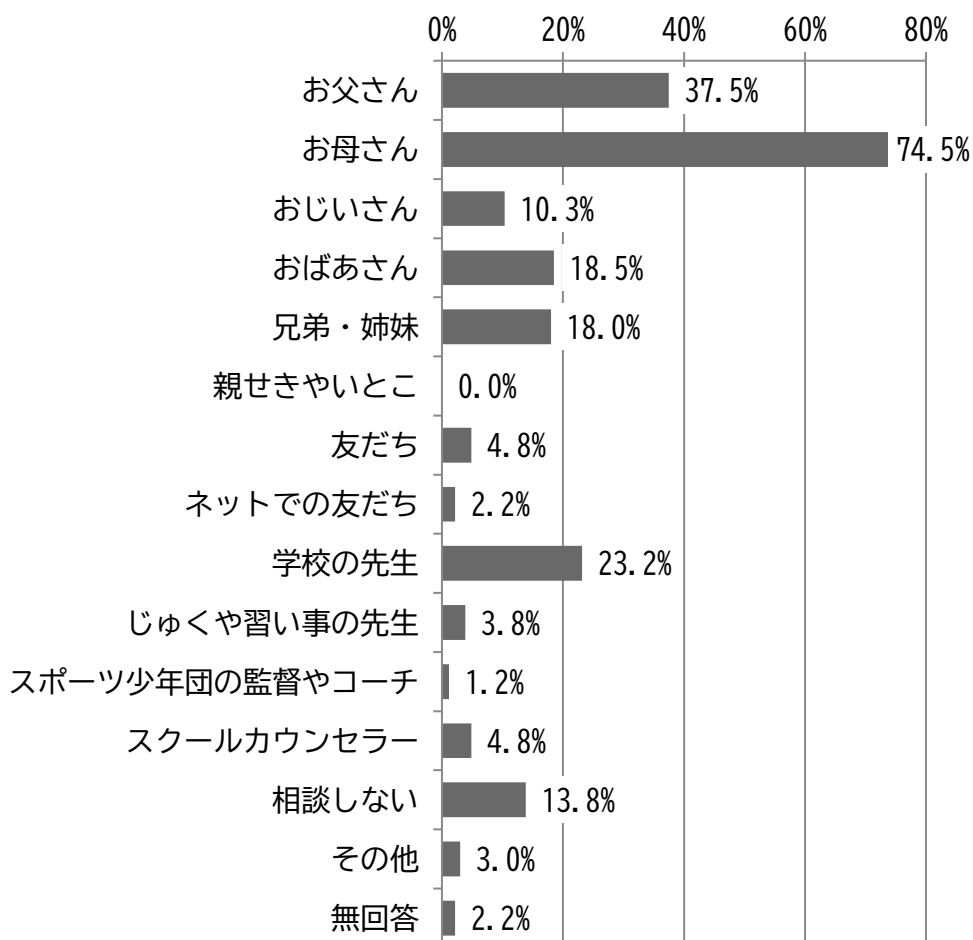


(7) 相談相手

問7 あなたは、悩みごとや心配ごとがある時、だれに相談しますか。(あてはまるものすべてをチェックしてください)

■ 悩みごとの相談相手は、「お母さん」が7割強

悩みごとや心配ごとがある時、相談する相手は、「お母さん」が74.5%と最も多く、次いで「お父さん」が37.5%、「学校の先生」が23.2%となっています。

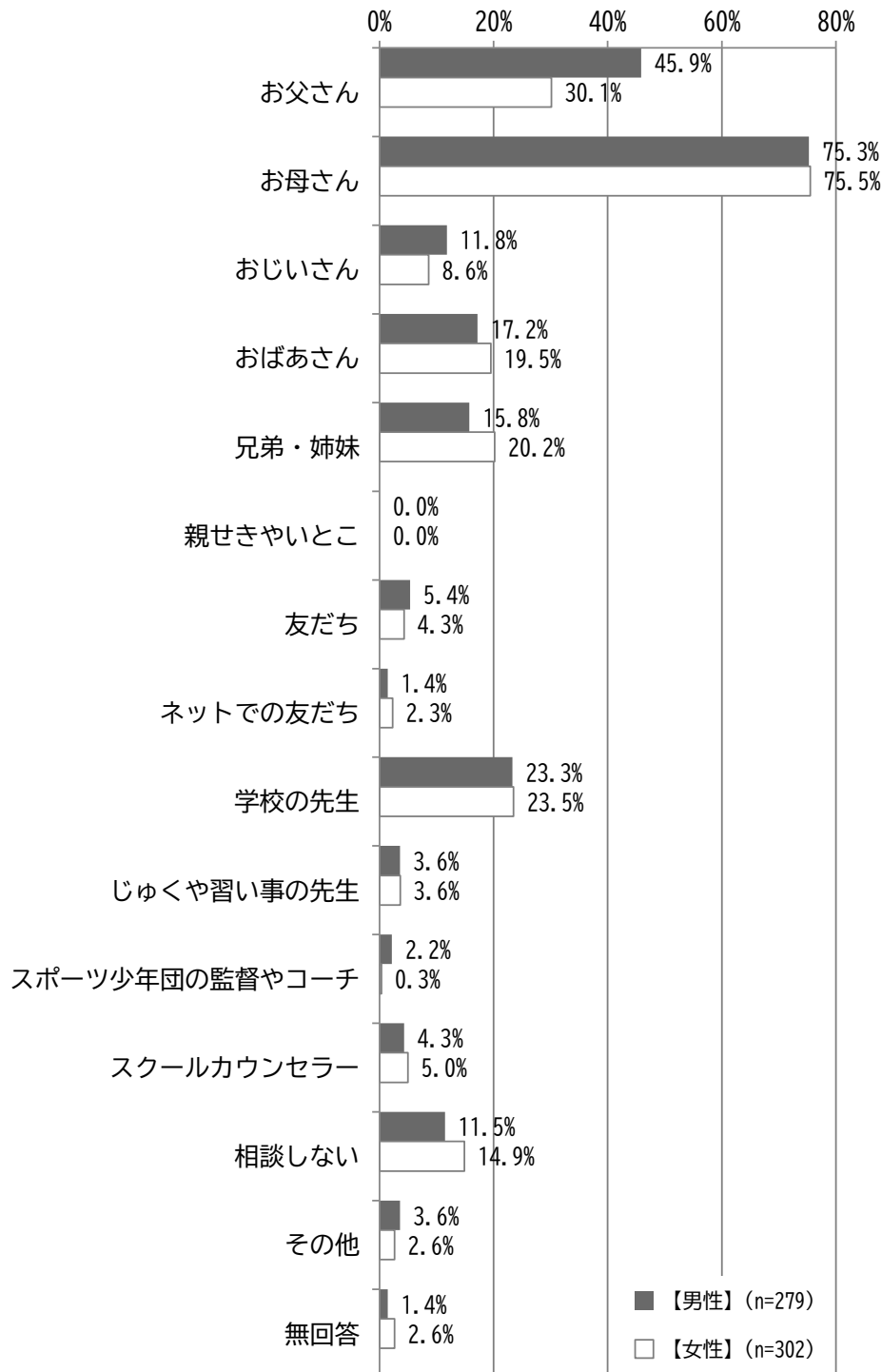


項目	度数	比率
お父さん	225	37.5%
お母さん	447	74.5%
おじいさん	62	10.3%
おばあさん	111	18.5%
兄弟・姉妹	108	18.0%
親せきやいとこ	0	0.0%
友だち	29	4.8%
ネットでの友だち	13	2.2%
学校の先生	139	23.2%
じゅくや習い事の先生	23	3.8%
スポーツ少年団の監督やコーチ	7	1.2%
スクールカウンセラー	29	4.8%
相談しない	83	13.8%
その他	18	3.0%
無回答	13	2.2%
回答者数	600	

【性別集計】

■ 悩みごとの相談する相手が「お父さん」では、女子より男子が多い

悩みごとや心配ごとがある時、相談する相手について、性別で見ると、「お父さん」で女子より男子が15.8ポイント多くなっています。

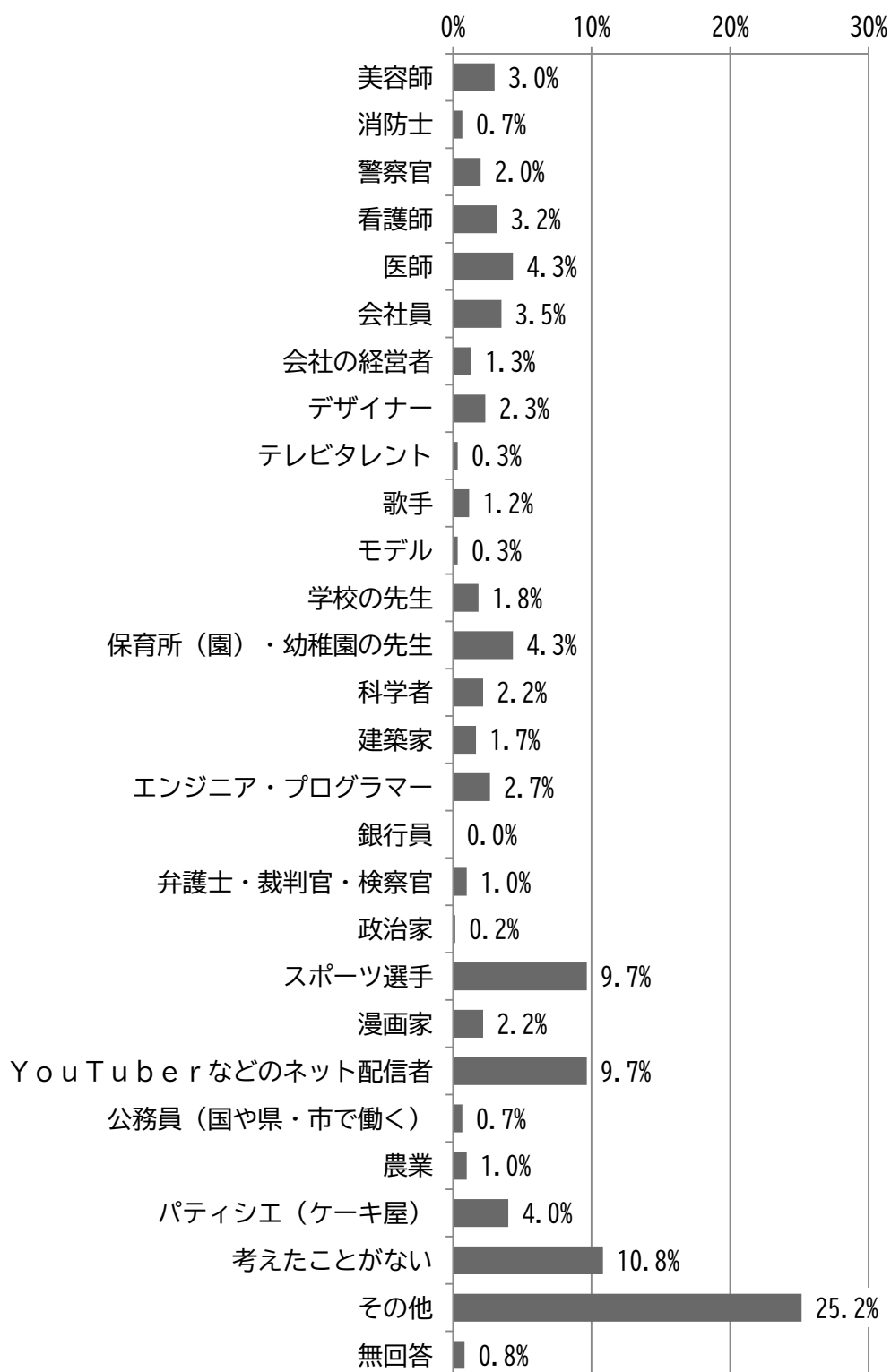


(8) 将来の職業

問8 あなたが将来なりたい職業は何ですか。(1つだけチェックしてください)

■ 将来なりたい職業は、「スポーツ選手」「YouTuberなどのネット配信者」がともに1割

将来なりたい職業については、「スポーツ選手」「YouTuberなどのネット配信者」がともに9.7%と最も多く、次いで「医師」「保育所(園)・幼稚園の先生」がともに4.3%となっています。一方、「考えたことがない」が10.8%となっています。



1 小学5年生調査

項目	度数	比率
美容師	18	3.0%
消防士	4	0.7%
警察官	12	2.0%
看護師	19	3.2%
医師	26	4.3%
会社員	21	3.5%
会社の経営者	8	1.3%
デザイナー	14	2.3%
テレビタレント	2	0.3%
歌手	7	1.2%
モデル	2	0.3%
学校の先生	11	1.8%
保育所（園）・幼稚園の先生	26	4.3%
科学者	13	2.2%
建築家	10	1.7%
エンジニア・プログラマー	16	2.7%
銀行員	0	0.0%
弁護士・裁判官・検察官	6	1.0%
政治家	1	0.2%
スポーツ選手	58	9.7%
漫画家	13	2.2%
Youtuberなどのネット配信者	58	9.7%
公務員（国や県・市で働く）	4	0.7%
農業	6	1.0%
パティシエ（ケーキ屋）	24	4.0%
考えたことがない	65	10.8%
その他	151	25.2%
無回答	5	0.8%
合計	600	100.0%

【性別集計】

- 将来なりたい職業で、男子は、「スポーツ選手」「YouTuberなどのネット配信者」、女子は「パティシエ（ケーキ屋）」

将来なりたい職業について、性別で見ると、男子が多いのは、「スポーツ選手」「YouTuberなどのネット配信者」となっています。

また、女子が多い項目は、「パティシエ（ケーキ屋）」「保育所（園）・幼稚園の先生」となっています。

項目	【男性】		【女性】	
	度数	比率	度数	比率
美容師	0	0.0%	18	6.0%
消防士	3	1.1%	1	0.3%
警察官	6	2.2%	5	1.7%
看護師	0	0.0%	19	6.3%
医師	13	4.7%	9	3.0%
会社員	17	6.1%	4	1.3%
会社の経営者	6	2.2%	2	0.7%
デザイナー	1	0.4%	13	4.3%
テレビタレント	0	0.0%	2	0.7%
歌手	0	0.0%	7	2.3%
モデル	0	0.0%	2	0.7%
学校の先生	6	2.2%	5	1.7%
保育所（園）・幼稚園の先生	2	0.7%	21	7.0%
科学者	10	3.6%	3	1.0%
建築家	8	2.9%	2	0.7%
エンジニア・プログラマー	13	4.7%	3	1.0%
銀行員	0	0.0%	0	0.0%
弁護士・裁判官・検察官	3	1.1%	3	1.0%
政治家	1	0.4%	0	0.0%
スポーツ選手	43	15.4%	15	5.0%
漫画家	3	1.1%	9	3.0%
YouTuberなどのネット配信者	43	15.4%	13	4.3%
公務員（国や県・市で働く）	2	0.7%	2	0.7%
農業	5	1.8%	1	0.3%
パティシエ（ケーキ屋）	2	0.7%	22	7.3%
考えたことがない	39	14.0%	24	7.9%
その他	52	18.6%	93	30.8%
無回答	1	0.4%	4	1.3%
回答者数	279	100.0%	302	100.0%

(9) 自由記述（男女共同参画等について）

■最後に、男女共同参画について、考えたことや疑問に思ったことがあれば、自由に書いてください。

アンケートの最後に、自由記述形式で回答いただいたご意見の一部を紹介します。

【男女共同参画について】

- ・「性別は関係ない」と、はっきり言えるわけではありませんが、男女によって自由を奪われることはよくないと思います。私が知っている限りでは、「男・女だからこうしなければならない」という決まりは聞いたことはありません。だから、私は私らしく生きていきたいと思います。男女共同参画は初耳なので、この機会に調べて、知れたことは嬉しく思います。男女共同参画は良いと思います。(女子)
- ・自分らしさは、大切なことだとみんなに知らせたい。(女子)

【男女平等について】

- ・「ありのまま」でいいということ。男だから女だから関係なく平等に。これが大切だ。(女子)
- ・男女問わず、適材適所で良いと思う。男だからできること、女だからできることはそれぞれが違うし、平等である必要もない。(男子)
- ・私たちが大人になった時、男女平等な社会になり、誰もが生きやすい世の中になってほしいです。(女子)
- ・男女関係なく協力していいと思います。男の人にしかできないことや女の人ができないことがあったら、協力した方がいいと思うからです。(女子)
- ・わたしは、男女関係なく、差別もせずに協力することが大切だと思いました。改めて考えることも、大切だなと思いました。(女子)

【家庭生活について】

- ・男子は働き、女子は家事をするという昔からの考え方を変えたほうがいいと思います。(男子)
- ・どうして、女の人が家事子育てで、男の人が仕事と思い込まれているのだろうと疑問に思った。(女子)

【学校生活について】

- ・みんなが、男女問わず好きな事をして、決めつけたりせず、楽しく過ごせると良いと思いました。(女子)
- ・「男だから」「女だから」ではなく、協力することでよりよい生活を送っていききたい。(わからない・答えたくない)

【アンケートについて】

- ・自分の心の中で思っていたことが、ズバツと言える良いアンケートだと思いました。(女子)
- ・このアンケートで、もし1歩でも、日本の男女差別が少なくなるならいいと思います。昔よりは少なくなっているけど、まだまだ課題はたくさんあると思うので、1歩1歩課題をなくしていけたらいいと思います。(女子)

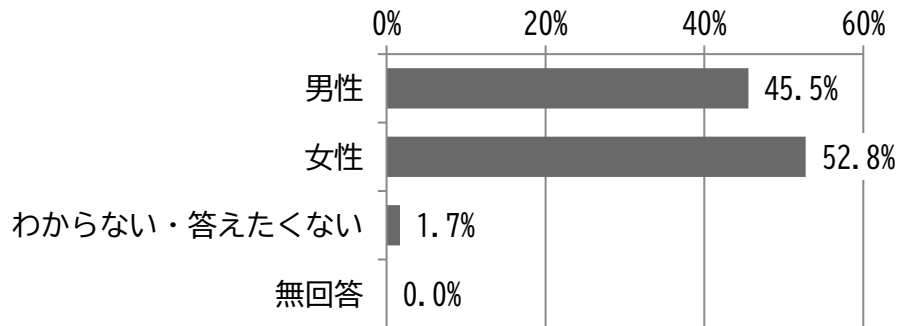
2 中学2年生調査

2 中学2年生調査

(1) 性別

問1 あなたの性別を教えてください。(1つだけチェックしてください)

性別については、「男子」が45.5%、「女子」が52.8%となっています。



項目	度数	比率
男性	403	45.5%
女性	467	52.8%
わからない・答えたくない	15	1.7%
無回答	0	0.0%
合計	885	100.0%

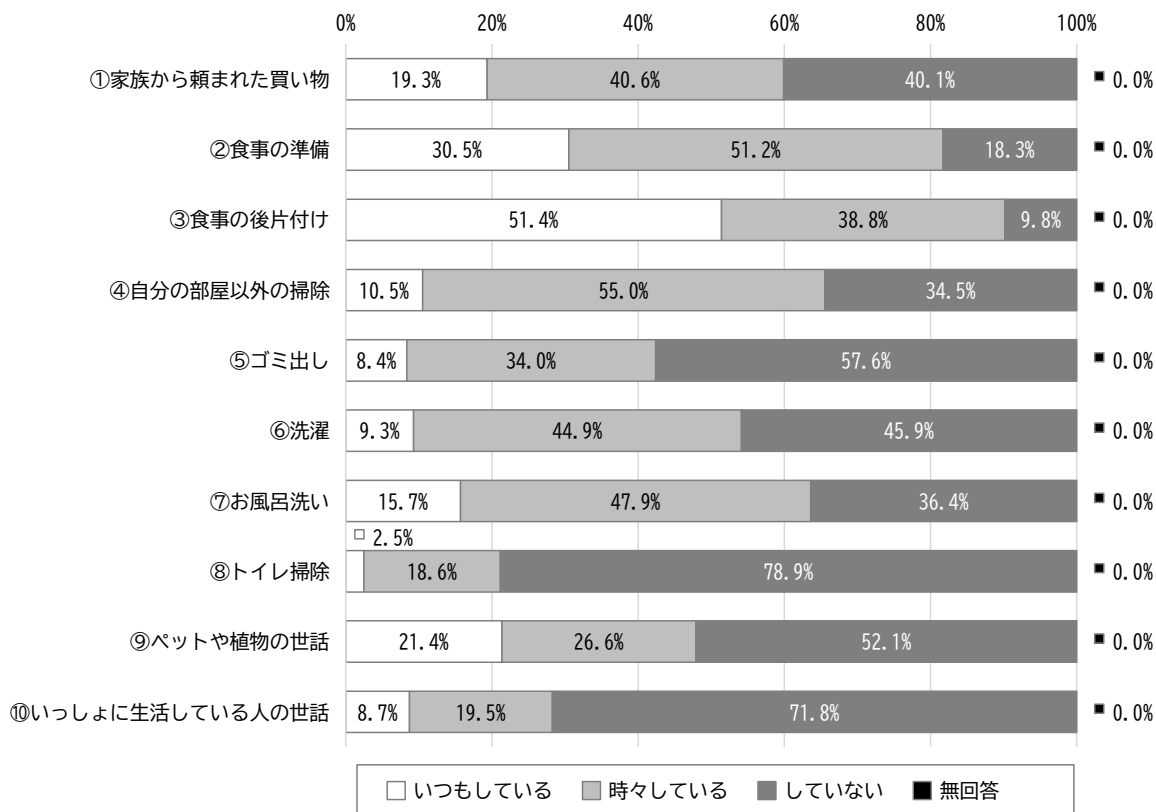
(2) 家庭での状況

問2 あなたは、生活の中で次のようなことをしていますか。(それぞれ1つずつチェックしてください)

■ 「③食事の後片付け」を9割が『している』

生活の中で「いつもしている」「時々している」を合わせた『している』項目は、「③食事の後片付け」が90.2%と最も多く、次いで「②食事の準備」が81.7%となっています。

一方、「していない」では、「⑧トイレ掃除」が78.9%と最も多く、次いで「いっしょに生活している人の世話」が71.8%となっています。



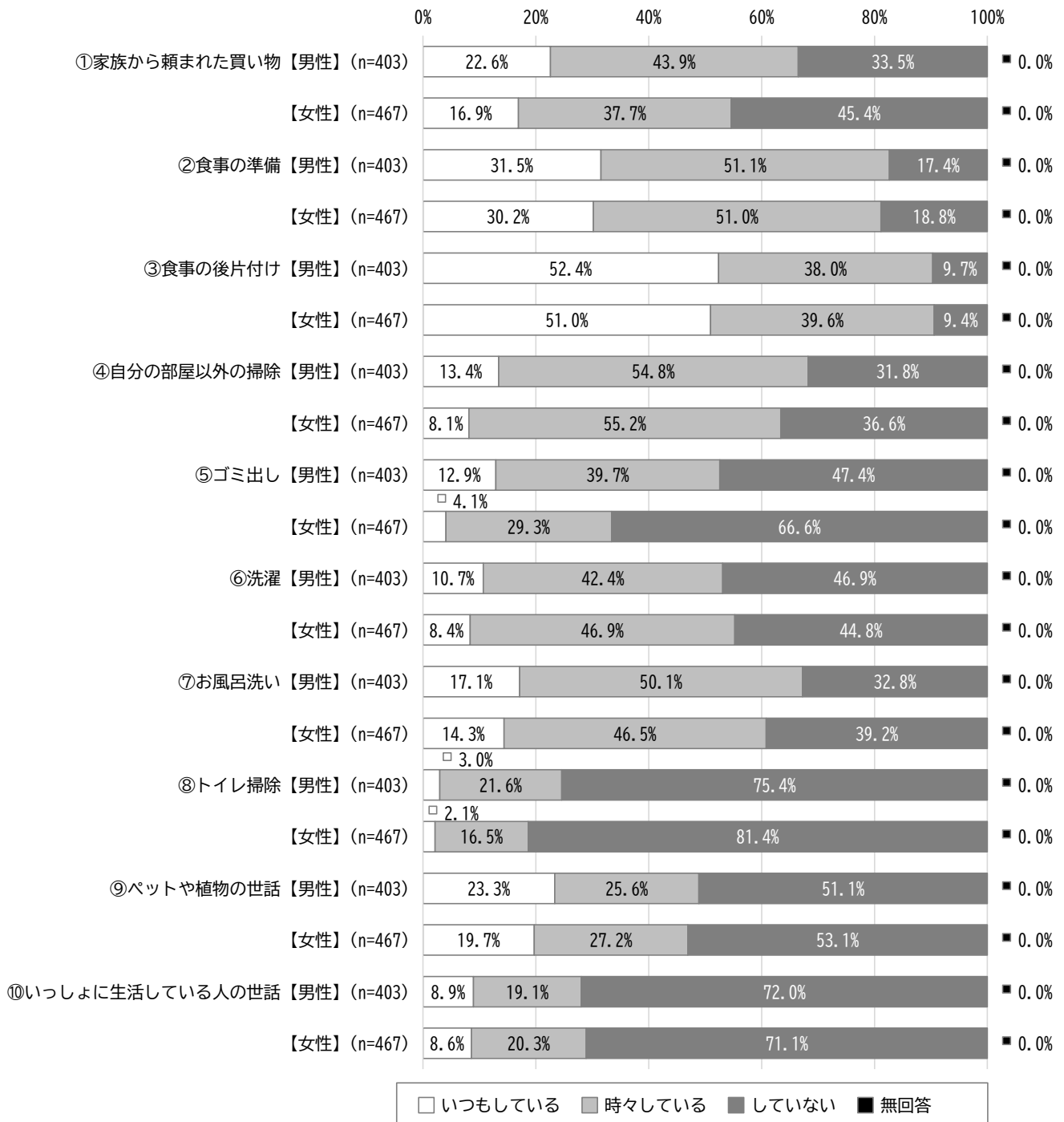
上段：度数 下段：比率

項目	いつもしている	時々している	していない	無回答	合計
①家族から頼まれた買い物	171	359	355	0	885
	19.3%	40.6%	40.1%	0.0%	100.0%
②食事の準備	270	453	162	0	885
	30.5%	51.2%	18.3%	0.0%	100.0%
③食事の後片付け	455	343	87	0	885
	51.4%	38.8%	9.8%	0.0%	100.0%
④自分の部屋以外の掃除	93	487	305	0	885
	10.5%	55.0%	34.5%	0.0%	100.0%
⑤ゴミ出し	74	301	510	0	885
	8.4%	34.0%	57.6%	0.0%	100.0%
⑥洗濯	82	397	406	0	885
	9.3%	44.9%	45.9%	0.0%	100.0%
⑦お風呂洗い	139	424	322	0	885
	15.7%	47.9%	36.4%	0.0%	100.0%
⑧トイレ掃除	22	165	698	0	885
	2.5%	18.6%	78.9%	0.0%	100.0%
⑨ペットや植物の世話	189	235	461	0	885
	21.4%	26.6%	52.1%	0.0%	100.0%
⑩いっしょに生活している人の世話	77	173	635	0	885
	8.7%	19.5%	71.8%	0.0%	100.0%

【性別集計】

■ ポイント差を見ると、『している』では、「⑤ゴミ出し」は女子より男子が多い

生活の中で『している』項目を、性別で見ると、「⑤ゴミ出し」で女子より男子が 19.2 ポイント多く、次いで「①家族から頼まれた買い物」で 11.9 ポイント多くなっています。



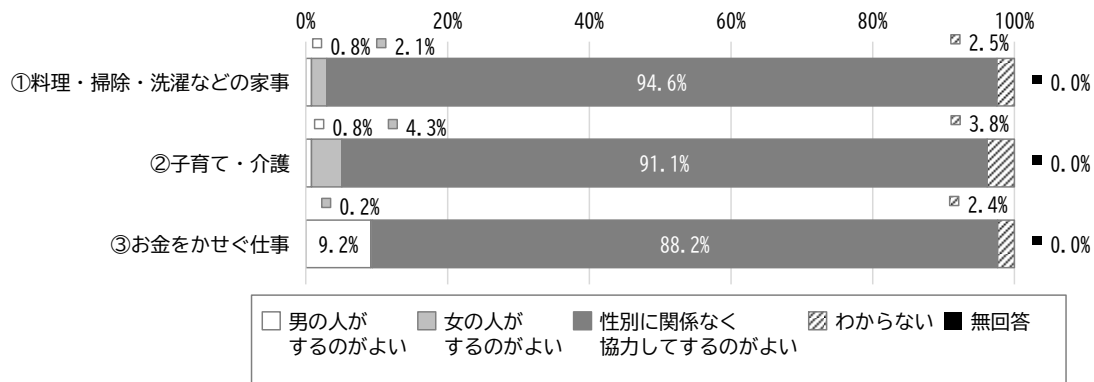
(3) 家庭での役割

問3 あなたは、次のようなことは、誰がするのが一番よいと思いますか。(それぞれ1つずつチェックしてください)

■ すべての項目で「性別に関係なく協力してするのがよい」が約9割

誰がするのがよいかで「性別に関係なく協力してするのがよい」は、すべての項目で9割前後と最も多くなっています。

また、「男の人がするのがよい」では、「③お金をかせぐ仕事」が9.2%、「女の人がするのがよい」では、「②子育て・介護」が4.3%となっています。

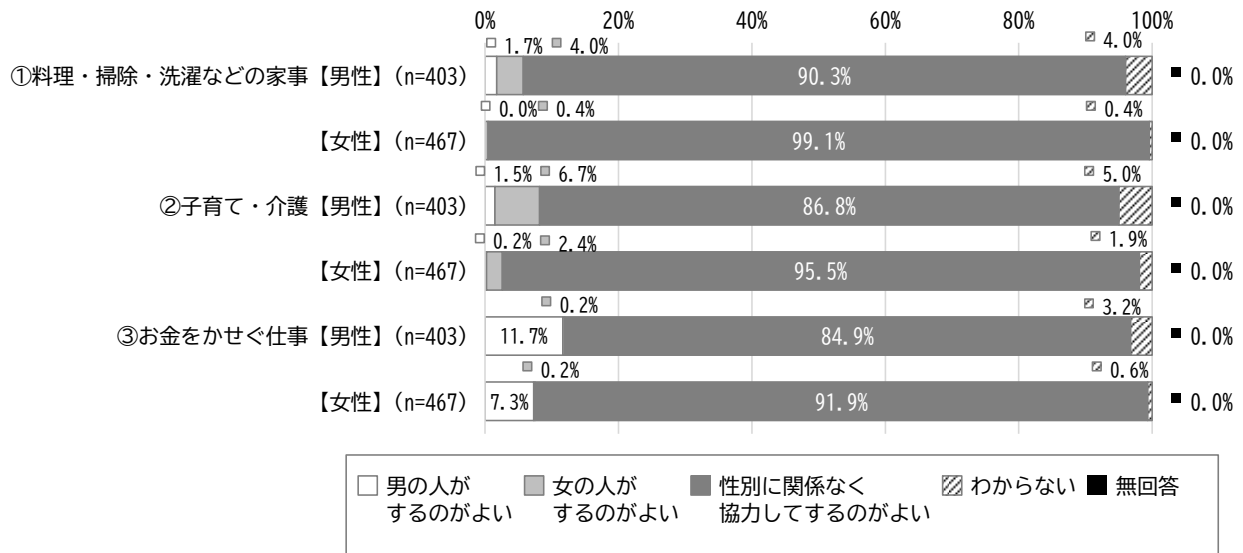


項目	上段：度数 下段：比率					合計
	男の人がするのがよい	女の人がするのがよい	性別に関係なく協力してするのがよい	わからない	無回答	
①料理・掃除・洗濯などの家事	7 0.8%	19 2.1%	837 94.6%	22 2.5%	0 0.0%	885 100.0%
②子育て・介護	7 0.8%	38 4.3%	806 91.1%	34 3.8%	0 0.0%	885 100.0%
③お金をかせぐ仕事	81 9.2%	2 0.2%	781 88.2%	21 2.4%	0 0.0%	885 100.0%

【性別集計】

■ 「③お金をかせぐ仕事」は、「男の人がするのがよい」で男子がやや多い

誰がするのがよいかを、性別で見ると、「③お金をかせぐ仕事」は「男の人がするのがよい」で、女子より男子が4.4ポイント多くなっています。



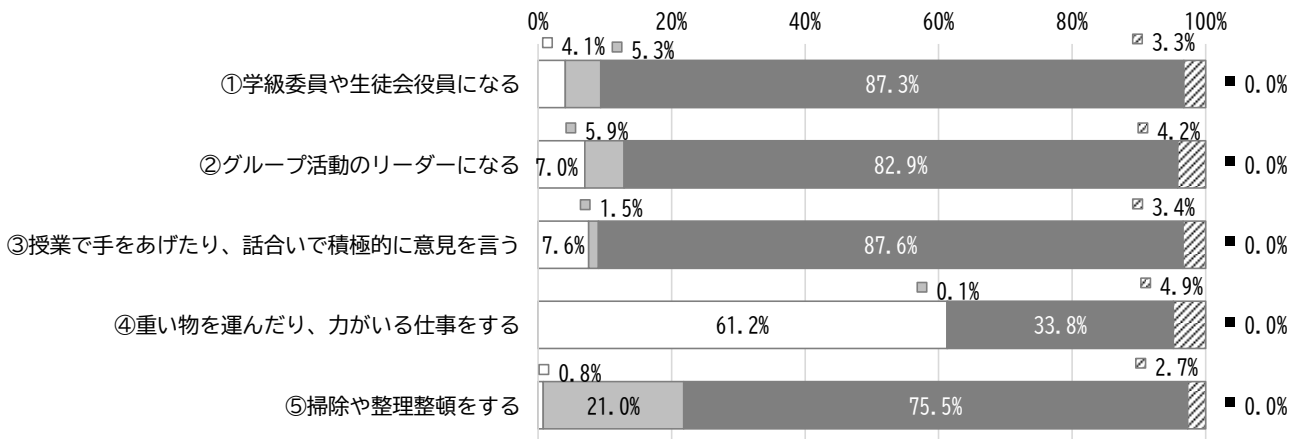
(4) 学校生活

問4 学校での生活について聞きます。(それぞれ1つずつチェックしてください)

■ ほとんどの項目で、向いていると思うことは男女で変わらない

学校での生活について「④重い物を運んだり、力がある仕事をする」以外は、向いていると思うことは男女で変わらない。

また、「男子のほうが向いていると思う」項目は、「④重い物を運んだり、力がある仕事をする」が61.2%、「女子のほうが向いていると思う」項目は、「⑤掃除や整理整頓をする」が21.0%となっています。



□ 男子のほうが向いていると思う ■ 女子のほうが向いていると思う ■ 男女で変わらないと思う ▨ わからない ■ 無回答

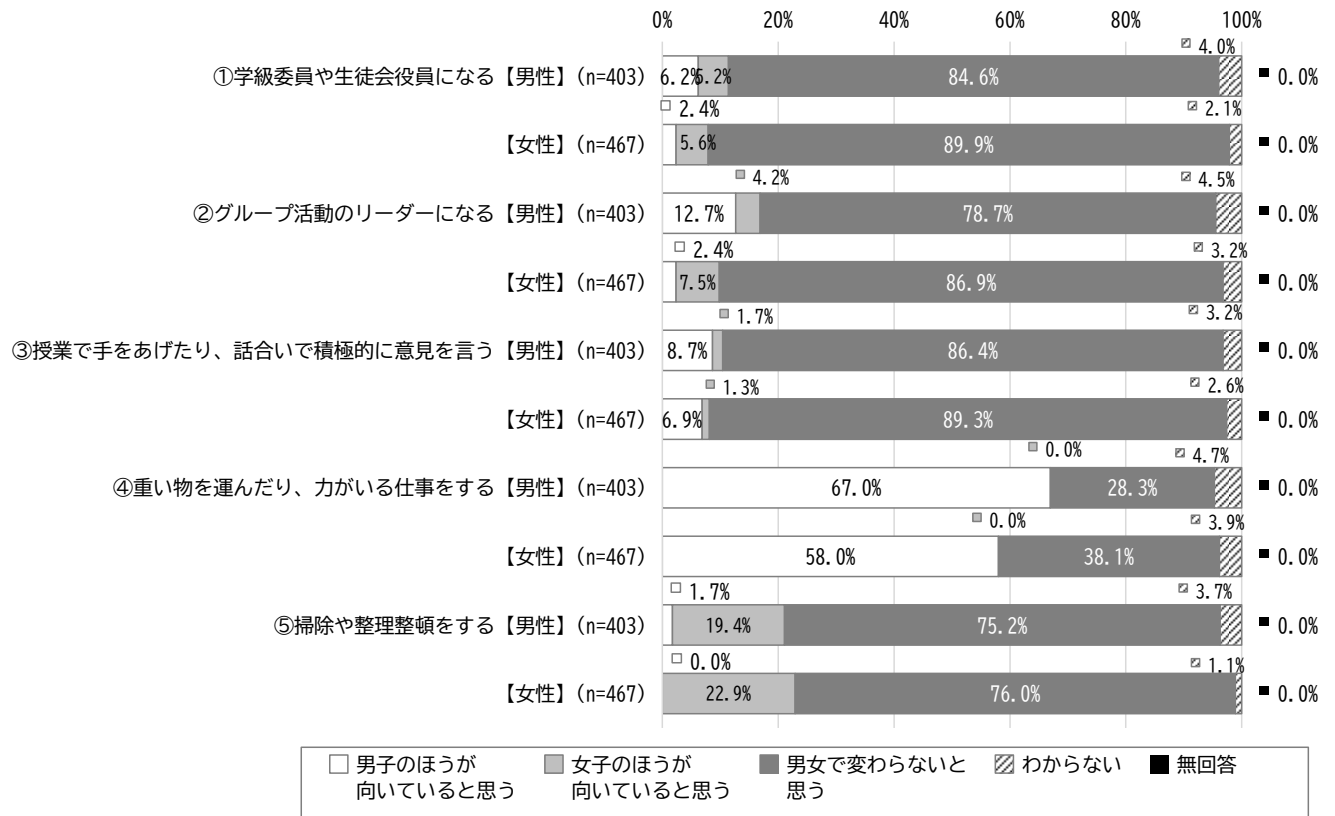
上段：度数 下段：比率

項目	向男子	向女子	と男女	わ	無	合
	子の	子の	男女	から	回	計
	のほ	のほ	で	な	答	
	うが	うが	変	い		
	と思	と思	わ			
	う	う	ら			
	う	う	な			
①学級委員や生徒会役員になる	36	47	773	29	0	885
	4.1%	5.3%	87.3%	3.3%	0.0%	100.0%
②グループ活動のリーダーになる	62	52	734	37	0	885
	7.0%	5.9%	82.9%	4.2%	0.0%	100.0%
③授業で手をあげたり、話合いで積極的に意見を言う	67	13	775	30	0	885
	7.6%	1.5%	87.6%	3.4%	0.0%	100.0%
④重い物を運んだり、力がある仕事をする	542	1	299	43	0	885
	61.2%	0.1%	33.8%	4.9%	0.0%	100.0%
⑤掃除や整理整頓をする	7	186	668	24	0	885
	0.8%	21.0%	75.5%	2.7%	0.0%	100.0%

【性別集計】

■ 「④重い物を運んだり、力がある仕事をする」は、「男子のほうが向いていると思う」で男子が多い

学校での生活について、性別でみると、「④重い物を運んだり、力がある仕事をする」は「男子のほうが向いていると思う」で女子より男子が9.0ポイント多くなっています。

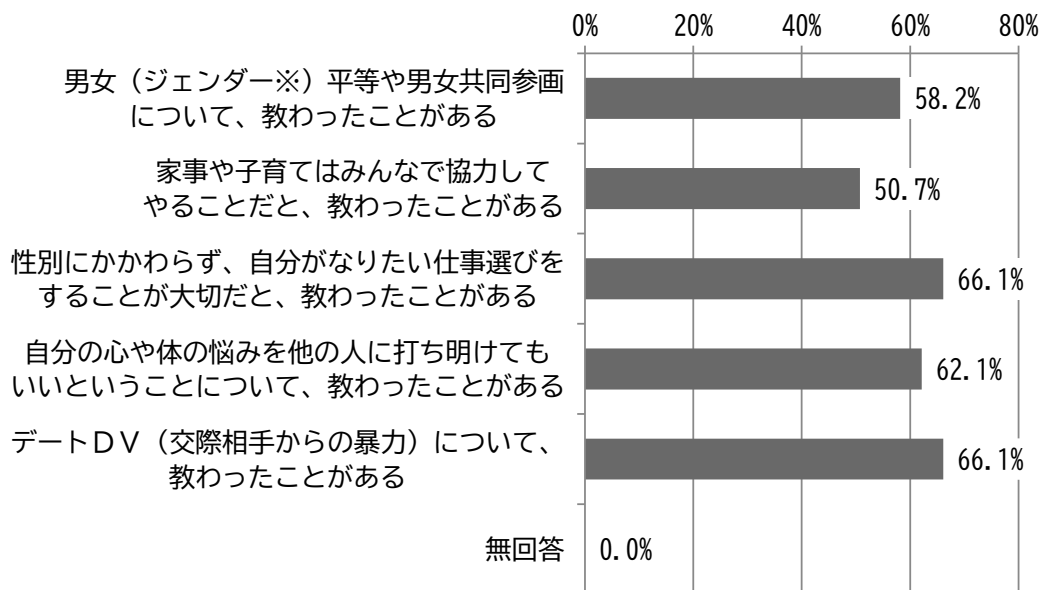


(5) ジェンダーについて学んだこと

問5 あなたは、学校などで、次のようなことを教わったことがありますか。(あてはまるものすべてをチェックしてください)

- 「性別にかかわらず、自分がなりたい仕事選びをすることが大切だと、教わったことがある」「デートDVについて、教わったことがある」がともに7割弱

学校などで、教わったことがある項目は、「性別にかかわらず、自分がなりたい仕事選びをすることが大切だと、教わったことがある」「デートDV（交際相手からの暴力）について、教わったことがある」がともに66.1%と最も多く、次いで「自分の心や体の悩みを他の人に打ち明けてもいいということについて、教わったことがある」が62.1%となっています。



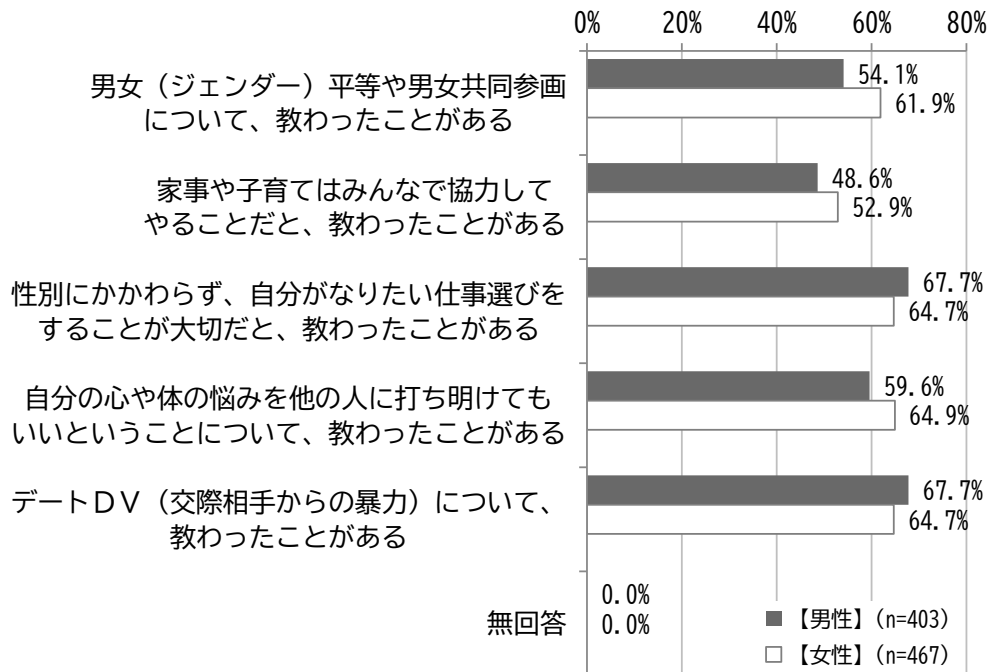
項目	度数	比率
男女（ジェンダー※）平等や男女共同参画について、教わったことがある	515	58.2%
家事や子育てはみんなで協力してやることだと、教わったことがある	449	50.7%
性別にかかわらず、自分がなりたい仕事選びをすることが大切だと、教わったことがある	585	66.1%
自分の心や体の悩みを他の人に打ち明けてもいいということについて、教わったことがある	550	62.1%
デートDV（交際相手からの暴力）について、教わったことがある	585	66.1%
無回答	0	0.0%
回答者数	885	

※「ジェンダー」とは、「男らしさ」「女らしさ」というように、社会や生活の中でつくられた役割としての性別のことです。（性別で役割や持ち物の色をきめることなどです。）

【性別集計】

- 学校などでは、「男女(ジェンダー)平等や男女共同参画について、教わったことがある」で男子より女子が多い

学校などで、教わったことがある項目を、性別で見ると、「男女(ジェンダー)平等や男女共同参画について、教わったことがある」で男子より女子が7.8ポイント多くなっています。



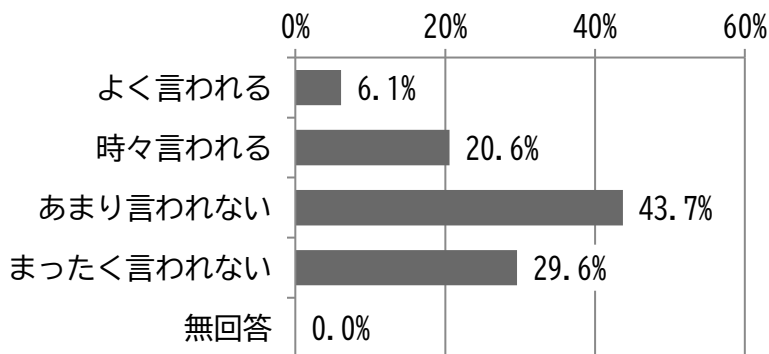
(6)「男だから」「女だから」と言われたことについて

問6 あなたは、「男だから〇〇」や「女だから〇〇」のように誰かに言われたことがありますか。(1つだけチェックしてください)

■ 「男だから〇〇」や「女だから〇〇」と『言われぬ』が7割強

「男だから〇〇」や「女だから〇〇」と言われたことがあるかについては、「よく言われる」「時々言われる」を合わせた『言われる』が26.7%となっています。

一方、「あまり言われぬ」「まったく言われぬ」を合わせた『言われぬ』は、73.3%となっています。

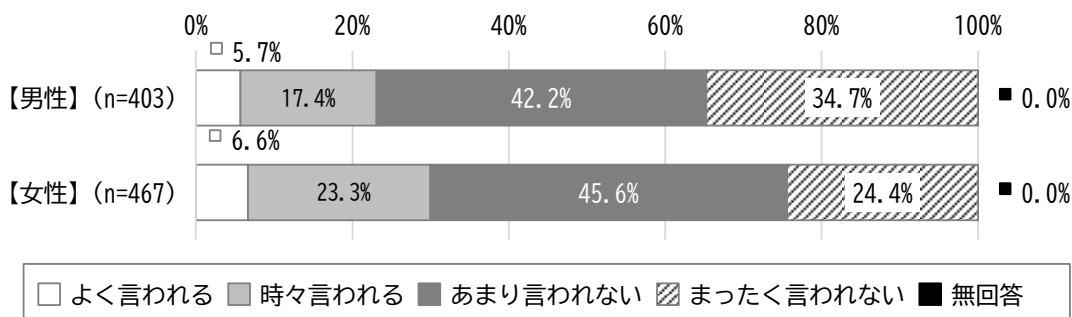


項目	度数	比率
よく言われる	54	6.1%
時々言われる	182	20.6%
あまり言われぬ	387	43.7%
まったく言われぬ	262	29.6%
無回答	0	0.0%
合計	885	100.0%

【性別集計】

■ 「男だから〇〇」や「女だから〇〇」と『言われる』が、女子でやや多い

「男だから〇〇」や「女だから〇〇」と言われたことがあるかを、性別でみると、『言われる』で男子より女子が6.8ポイント多く、『言われぬ』で女子より男子が6.9ポイント多くなっています。

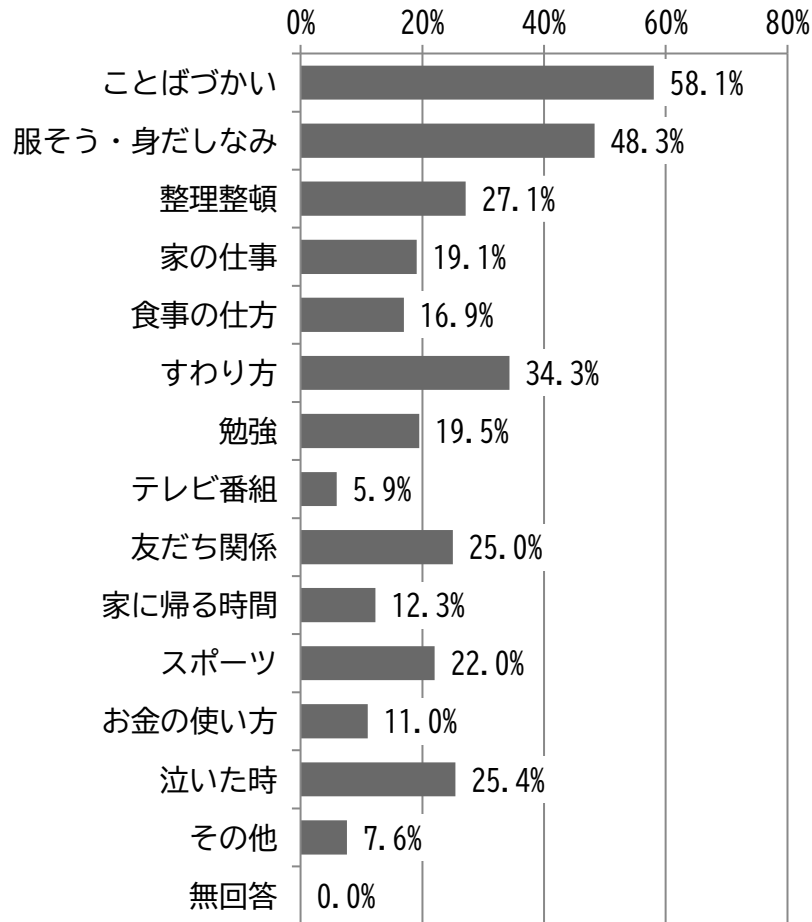


問6で「よく言われる」、「時々言われる」と答えた方に質問します。

問6-1 どんなことで言われましたか。(あてはまるものすべてをチェックしてください)

■ 言われたことは、「ことばづかい」が6割弱

言われた場面は、「ことばづかい」が58.1%と最も多く、次いで「服そう・身だしなみ」が48.3%、「すわり方」が34.3%となっています。



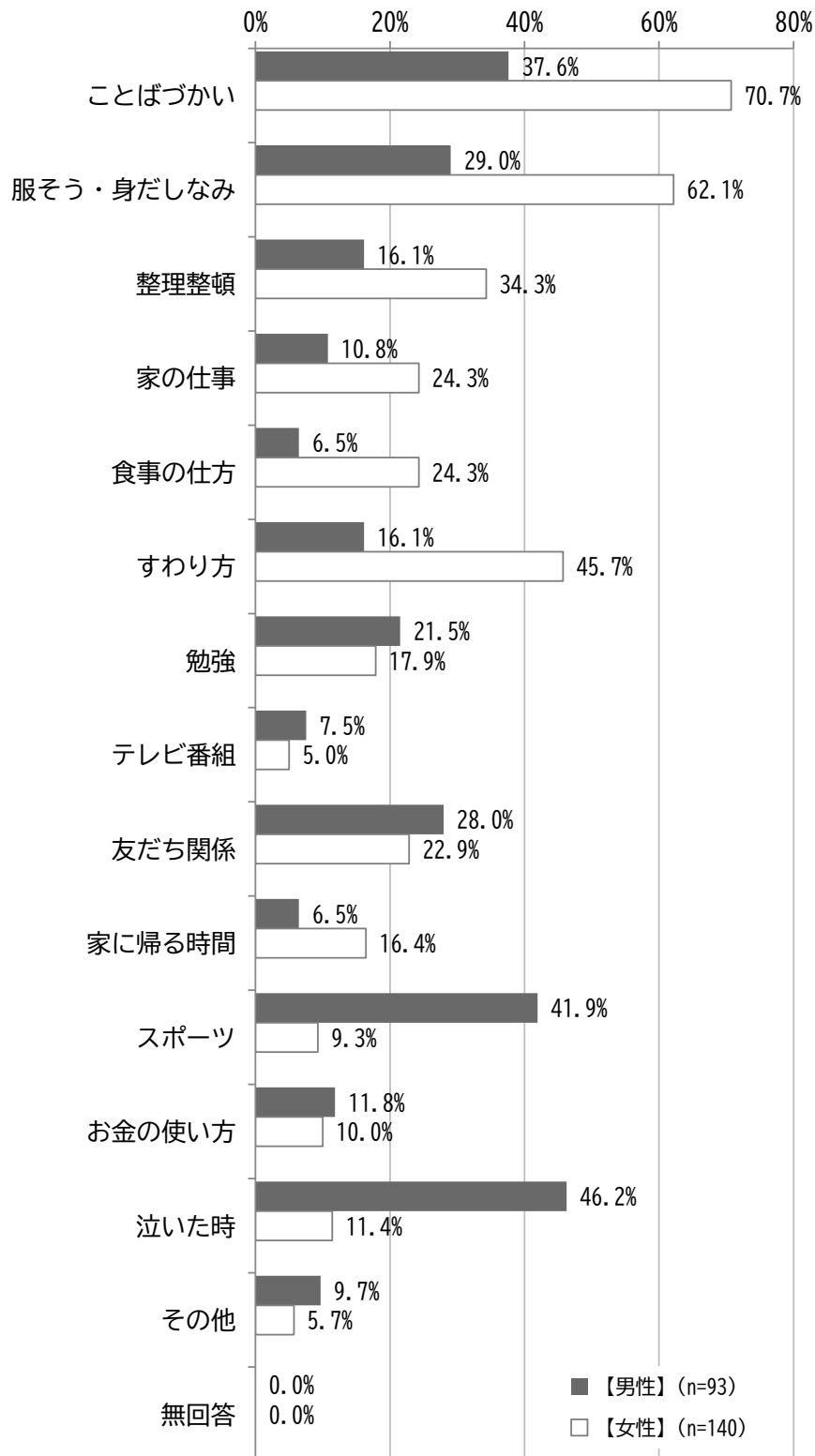
項目	度数	比率
ことばづかい	137	58.1%
服そう・身だしなみ	114	48.3%
整理整頓	64	27.1%
家の仕事	45	19.1%
食事の仕方	40	16.9%
すわり方	81	34.3%
勉強	46	19.5%
テレビ番組	14	5.9%
友だち関係	59	25.0%
家に帰る時間	29	12.3%
スポーツ	52	22.0%
お金の使い方	26	11.0%
泣いた時	60	25.4%
その他	18	7.6%
無回答	0	0.0%
回答者数	236	

【性別集計】

■ 女子が言われた場面は、「ことばづかい」「服そう・身だしなみ」が多い

言われた場面を、性別で見ると、「ことばづかい」「服そう・身だしなみ」で男子より女子が 30 ポイント以上多くなっています。

また、「スポーツ」「泣いたとき」で女子より男子が 30 ポイント以上多くなっています。

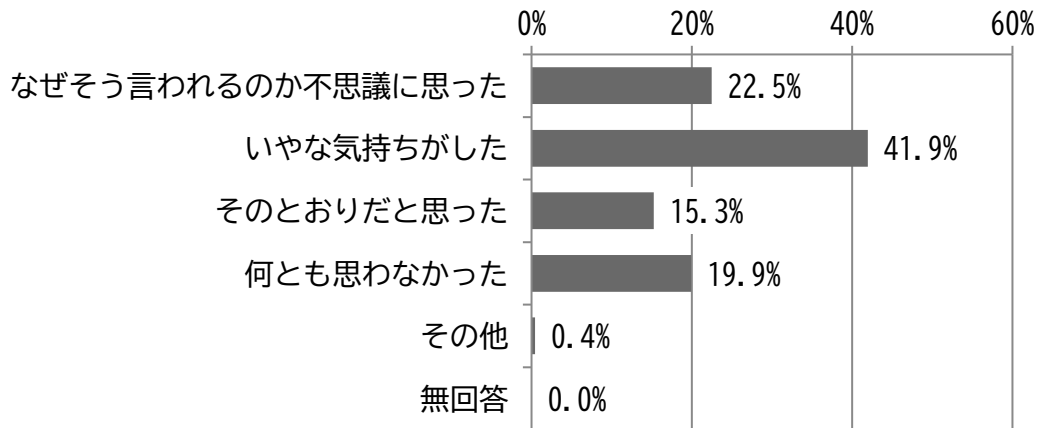


問6で「よく言われる」、「時々言われる」と答えた方に質問します。

問6-2 あなたは言われた時、どんな気持ちでしたか。(1つだけチェックしてください)

■ 言われた時の気持ちは、「いやな気持ちでした」が4割強

言われた時の気持ちについては、「いやな気持ちでした」が41.9%と最も多く、次いで「なぜそう言われるのか不思議に思った」が22.5%、「何とも思わなかった」が19.9%となっています。

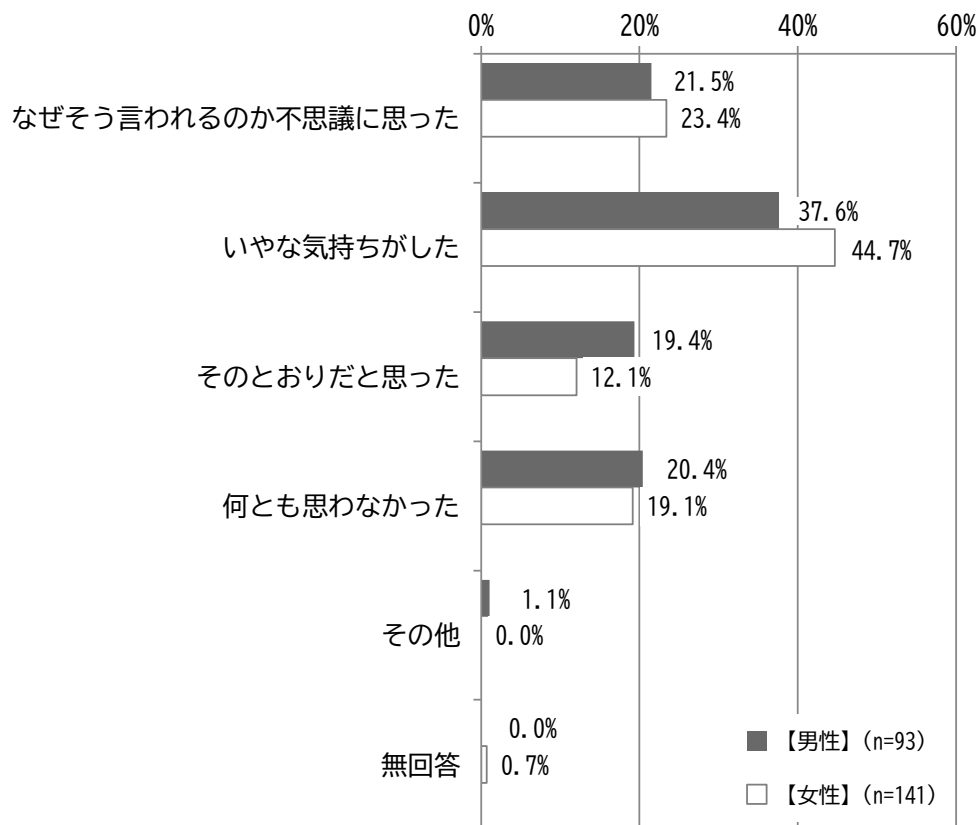


項目	度数	比率
なぜそう言われるのか不思議に思った	53	22.5%
いやな気持ちでした	99	41.9%
そのとおりだと思った	36	15.3%
何とも思わなかった	47	19.9%
その他	1	0.4%
無回答	0	0.0%
回答者数	236	100.0%

【性別集計】

- ポイント差では、女子が言われた時の気持ちは、「いやな気持ちがした」で多く、男子は「そのとおりだと思った」が多い

言われた時の気持ちについて、性別で見ると、「いやな気持ちがした」で男子より女子が 7.1 ポイント多く、「そのとおりだと思った」で女子より男子が 7.3 ポイント多くなっています。

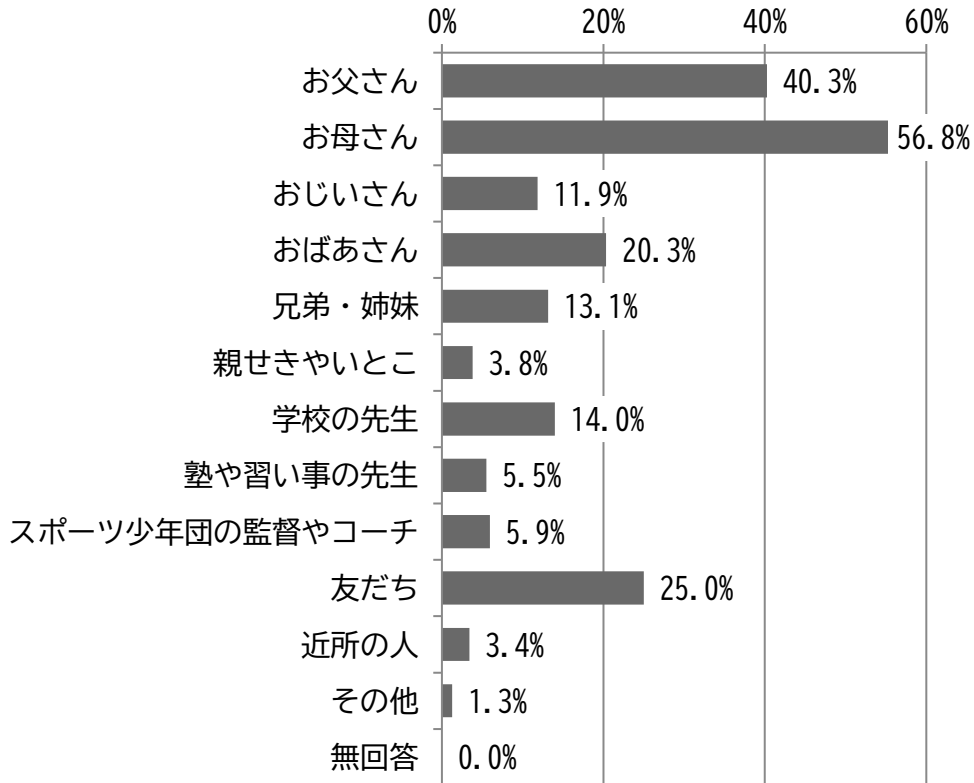


問6で「よく言われる」、「時々言われる」と答えた方に質問します。

問6-3それは、だれに言われましたか。(あてはまるものすべてをチェックしてください)

■ 言われた相手は、「お母さん」が6割弱

言われた相手については、「お母さん」が56.8%と最も多く、次いで「お父さん」が40.3%、「友だち」が25.0%となっています。

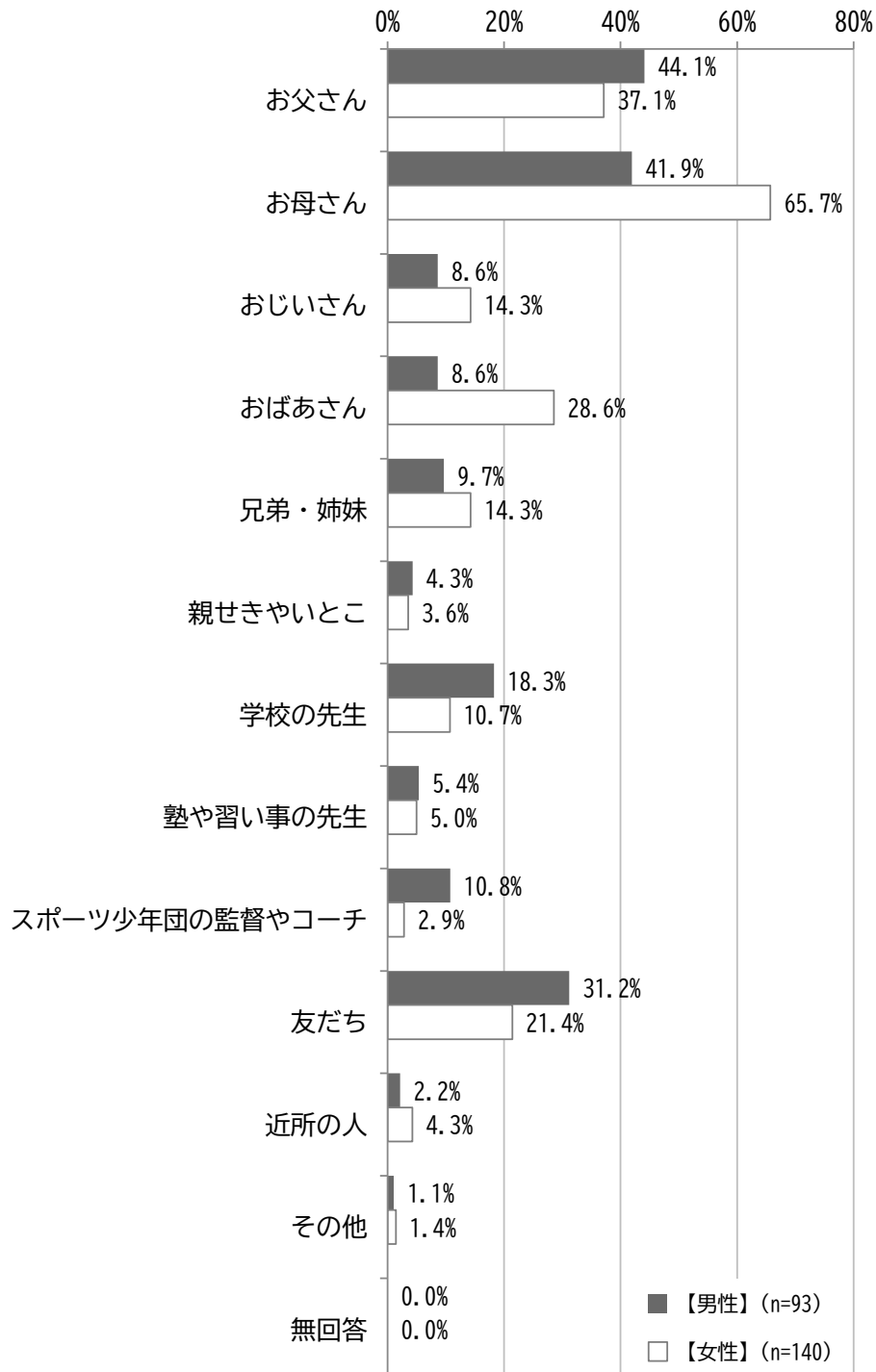


項目	度数	比率
お父さん	95	40.3%
お母さん	134	56.8%
おじいさん	28	11.9%
おばあさん	48	20.3%
兄弟・姉妹	31	13.1%
親せきやいとこ	9	3.8%
学校の先生	33	14.0%
塾や習い事の先生	13	5.5%
スポーツ少年団の監督やコーチ	14	5.9%
友だち	59	25.0%
近所の人	8	3.4%
その他	3	1.3%
無回答	0	0.0%
回答者数	236	

【性別集計】

■ 女子が言われた相手は、「お母さん」多い

言われた相手について、性別で見ると、「お母さん」で男子より女子が 23.8 ポイント多く、「おばあさん」でも 20.0 ポイント多くなっています。



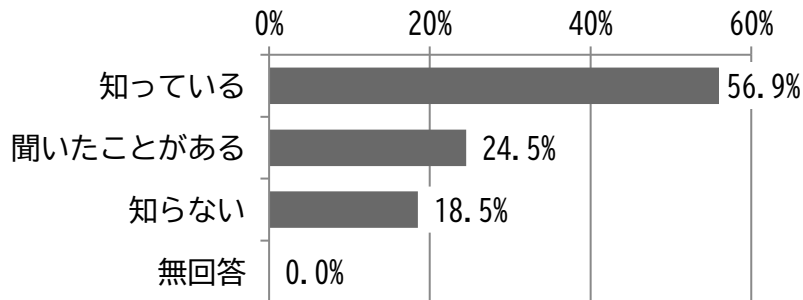
(7) デートDVの認知度

問7 あなたは、「デートDV（交際相手からの暴力）」という言葉を知っていますか。（1つだけチェックしてください）

■ 「デートDV」の認知度は8割強

「デートDV（交際相手からの暴力）」という言葉の認知度は、「知っている」「聞いたことがある」を合わせた『知っている』が81.4%となっています。

一方、「知らない」は、18.5%となっています。

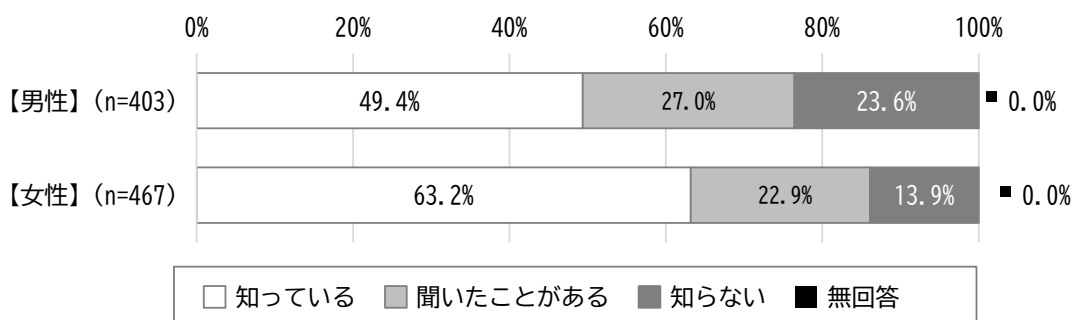


項目	度数	比率
知っている	504	56.9%
聞いたことがある	217	24.5%
知らない	164	18.5%
無回答	0	0.0%
合計	885	100.0%

【性別集計】

■ 「デートDV」の認知度は、女子が多い

「デートDV（交際相手からの暴力）」という言葉の認知度を、性別で見ると、『知っている』で、男子より女子が9.7ポイント多くなっています。




(8) デートDVの理解度

問8 あなたは、交際中の人同士で①から⑦のようなことをすることについてどう思いますか。
(それぞれ1つずつチェックしてください)

- 交際中の人にしない方がよい項目は、「③相手のスマホや携帯電話の履歴を勝手に見たり、登録している連絡先を勝手に削除する」が、9割強

交際中の人同士で「してはいけないし、自分もしないようにしたい」項目は、「③相手のスマホや携帯電話の履歴を勝手に見たり、登録している連絡先を勝手に削除する（または、削除するようと言う）」が 92.2%と最も多く、次いで「⑦たたいり、けったりする（たたくふりや、けるふりも含む）」が 90.1%となっています。

「してはいけないが、自分もしてしまうこともあるかもしれない」項目は、「①相手が何をしているのか気になって、しょっちゅう電話やLINE（メール）で確かめる」が 23.5%となっています。



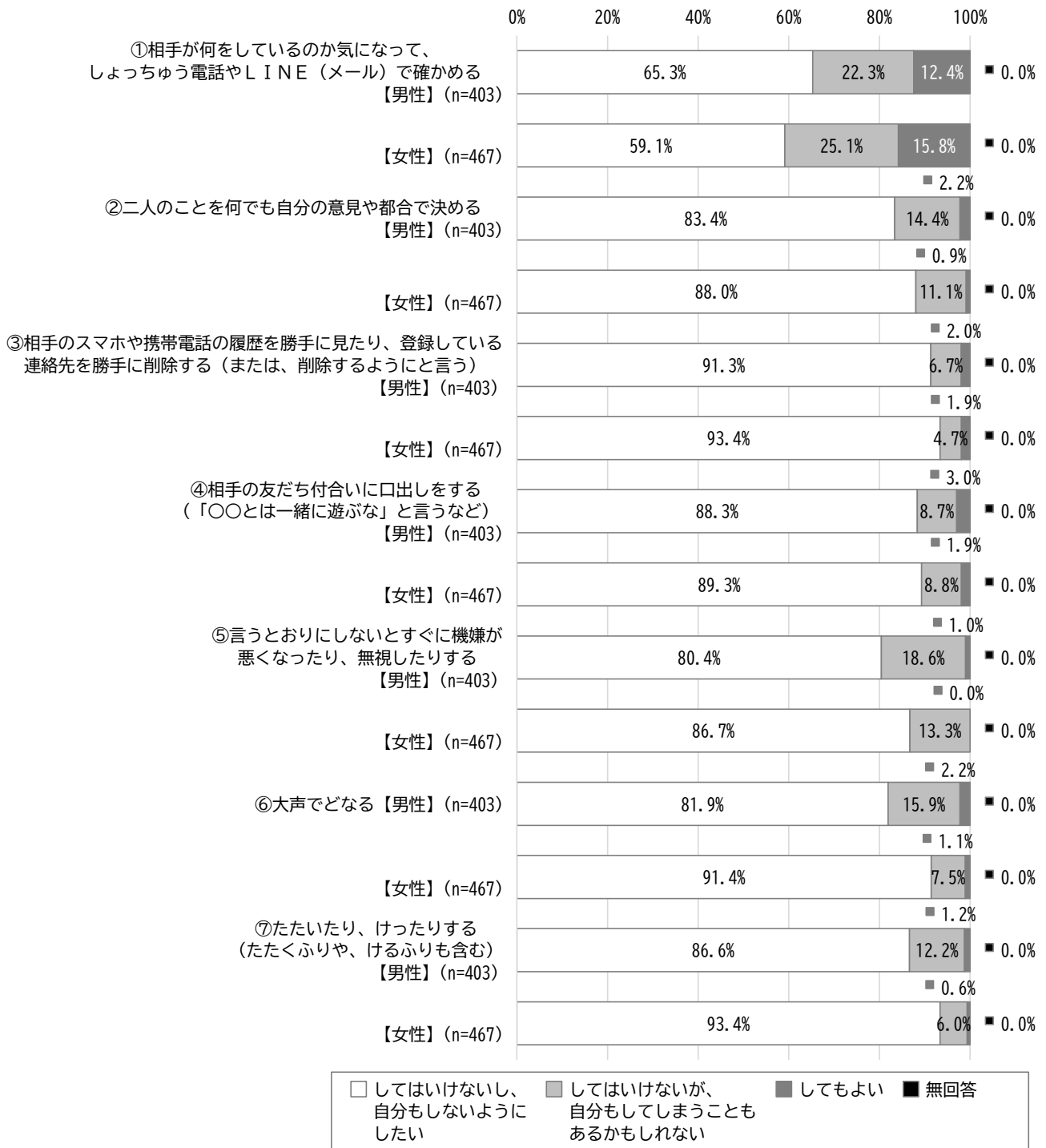
□ してはいけないし、自分もしないようにしたい ■ してはいけないが、自分もしてしまうこともあるかもしれない ■ してもよい ■ 無回答

項目	上段：度数 下段：比率				合計
	してはいけないし、自分もしないようにしたい	してはいけないが、自分もしてしまうこともあるかもしれない	してもよい	無回答	
①相手が何をしているのか気になって、しょっちゅう電話やLINE（メール）で確かめる	546 61.7%	208 23.5%	131 14.8%	0 0.0%	885 100.0%
②二人のことを何でも自分の意見や都合で決める	759 85.8%	112 12.7%	14 1.6%	0 0.0%	885 100.0%
③相手のスマホや携帯電話の履歴を勝手に見たり、登録している連絡先を勝手に削除する（または、削除するようと言う）	816 92.2%	51 5.8%	18 2.0%	0 0.0%	885 100.0%
④相手の友だち付き合いに口出しをする（「〇〇とは一緒に遊ばな」と言うなど）	785 88.7%	78 8.8%	22 2.5%	0 0.0%	885 100.0%
⑤言うとおりにしないとすぐに機嫌が悪くなったり、無視したりする	741 83.7%	139 15.7%	5 0.6%	0 0.0%	885 100.0%
⑥大声でどなる	770 87.0%	100 11.3%	15 1.7%	0 0.0%	885 100.0%
⑦たたいり、けったりする（たたくふりや、けるふりも含む）	797 90.1%	79 8.9%	9 1.0%	0 0.0%	885 100.0%

【性別集計】

■ 交際中の人にしない方がよい項目は、「⑥大声でどなる」で、男女のポイント差が大きい

交際中の人同士で「してはいけないし、自分もしないようにしたい」項目を、性別で見ると、「⑥大声でどなる」で、男子より女子が9.5ポイント多くなっています。



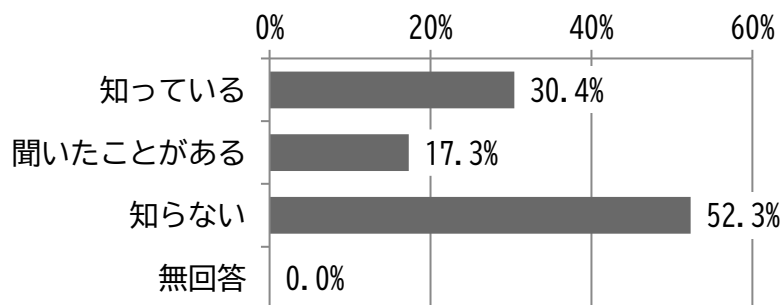
(9) 性的マイノリティ (LGBTQ) の認知度

問9 あなたは、「性的マイノリティ (LGBTQ)」という言葉を知っていますか。(1つだけチェックしてください)

■ 「性的マイノリティ」の認知度は、5割弱

「性的マイノリティ (LGBTQ)」という言葉の認知度は、「知っている」「聞いたことがある」を合わせた『知っている』が47.7%となっています。

一方、「知らない」は、52.3%となっています。

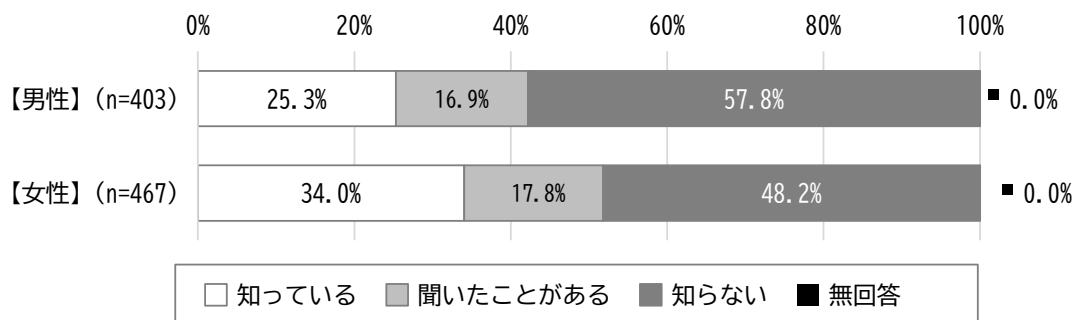


項目	度数	比率
知っている	269	30.4%
聞いたことがある	153	17.3%
知らない	463	52.3%
無回答	0	0.0%
合計	885	100.0%

【性別集計】

■ 「性的マイノリティ」の認知度は、女子が多い

「性的マイノリティ (LGBTQ)」という言葉の認知度を、性別で見ると、『知っている』で、男子より女子が9.6ポイント多くなっています。

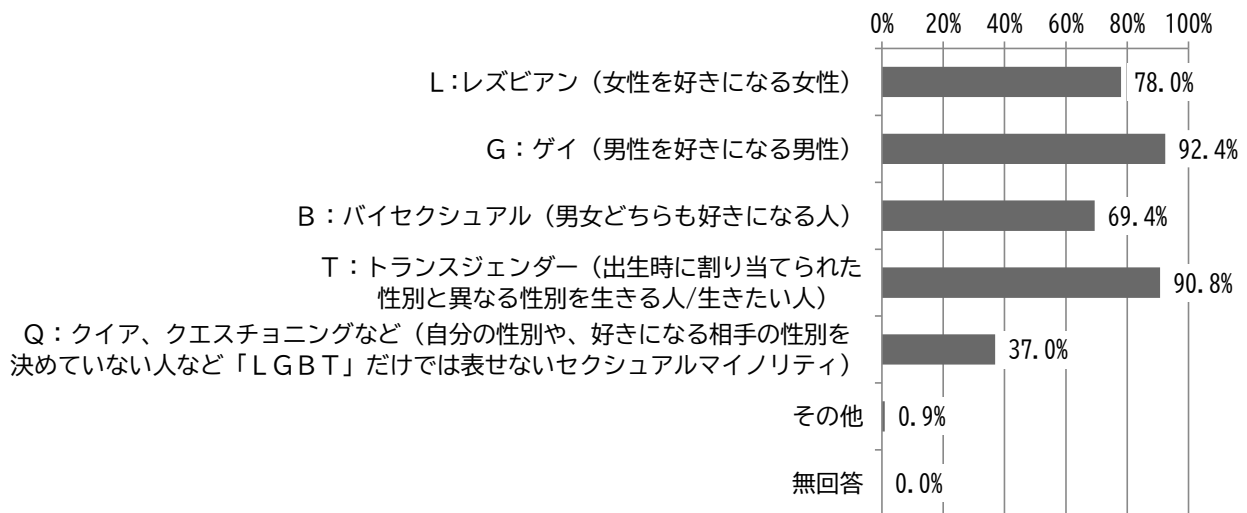


問9で「知っている」、「聞いたことがある」と答えた方に質問します。

問9-1 知っている、聞いたことがある言葉はどれですか。(あてはまるものすべてをチェックしてください)

■ 認知度の高い言葉は、「G:ゲイ」が9割強

「性的マイノリティ (LGBTQ)」という言葉の中で、知っている、聞いたことがある言葉については、「G:ゲイ (男性を好きになる男性)」が 92.4%と最も多く、次いで「T:トランスジェンダー (出生時に割り当てられた性別と異なる性別を生きる人/生きたい人)」が 90.8%、「L:レズビアン (女性を好きになる女性)」が 78.0%となっています。

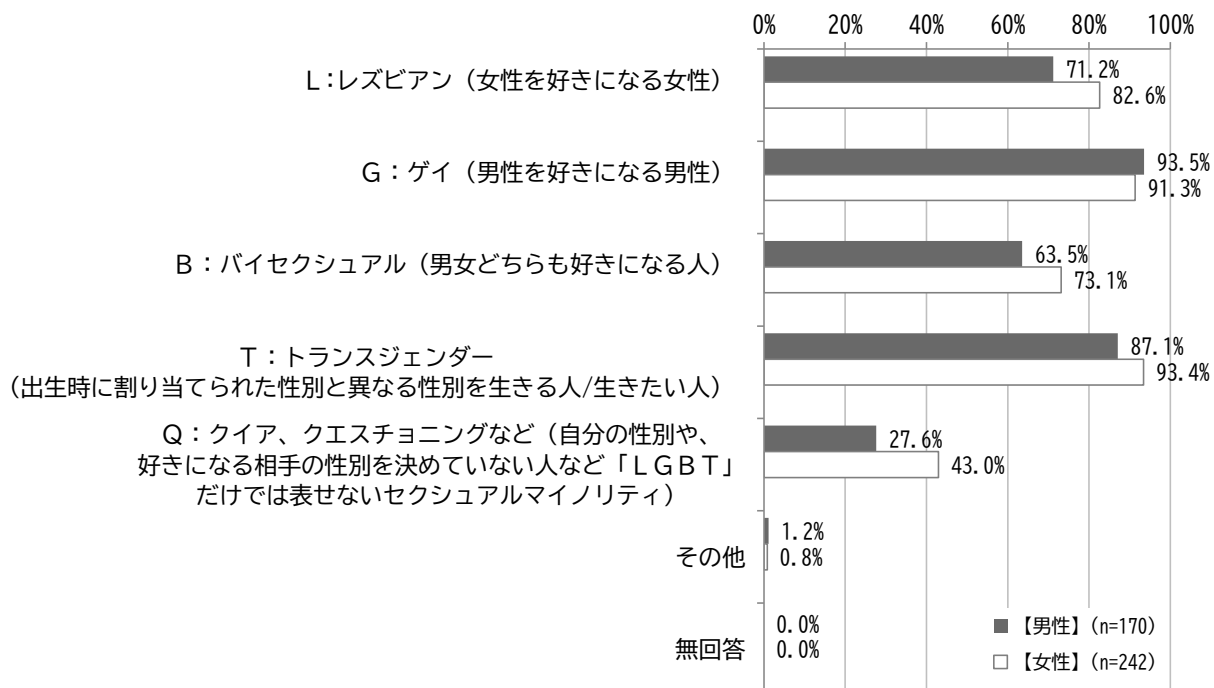


項目	度数	比率
L:レズビアン (女性を好きになる女性)	329	78.0%
G:ゲイ (男性を好きになる男性)	390	92.4%
B:バイセクシュアル (男女どちらも好きになる人)	293	69.4%
T:トランスジェンダー (出生時に割り当てられた性別と異なる性別を生きる人/生きたい人)	383	90.8%
Q:クイア、クエスチョニングなど (自分の性別や、好きになる相手の性別を決めていない人など 「LGBT」だけでは表せないセクシュアルマイノリティ)	156	37.0%
その他	4	0.9%
無回答	0	0.0%
回答者数	422	

【性別集計】

■ 認知度の差の多い言葉は、「Q:クイア、クエスチョニングなど」で、男女のポイント差が大きい

「性的マイノリティ (LGBTQ)」という言葉の中の認知度を、性別で見ると、「Q:クイア、クエスチョニングなど (自分の性別や、好きになる相手の性別を決めていない人など「LGBT」だけでは表せないセクシュアルマイノリティ)」で男子より女子が 15.4 ポイント多く、「L:レズビアン (女子を好きになる女子)」で 11.4 ポイント多くなっています。

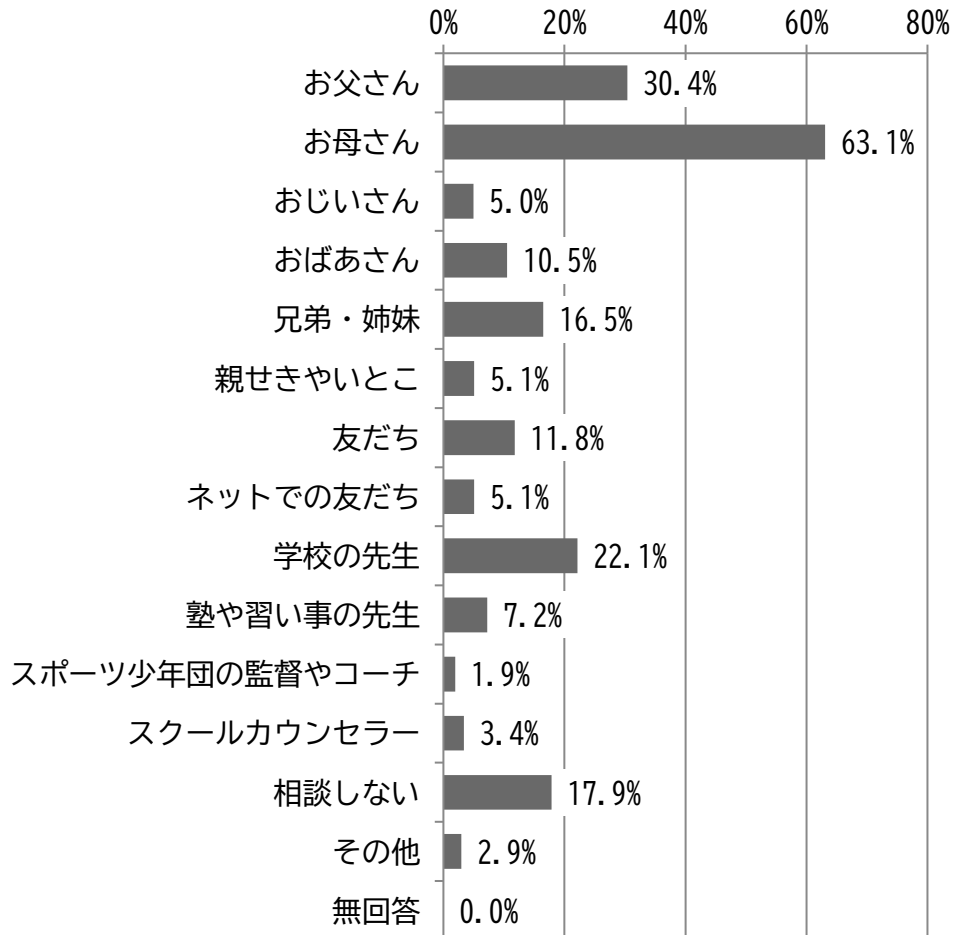


(10) 相談相手

問 10 あなたは、悩みごとや心配ごとがある時、誰に相談しますか。(あてはまるものすべてをチェックしてください)

■ 悩みごとの相談相手は、「お母さん」が6割強

悩みごとや心配ごとがある時、相談する相手は、「お母さん」が 63.1%と最も多く、次いで「お父さん」が 30.4%、「学校の先生」が 22.1%となっています。



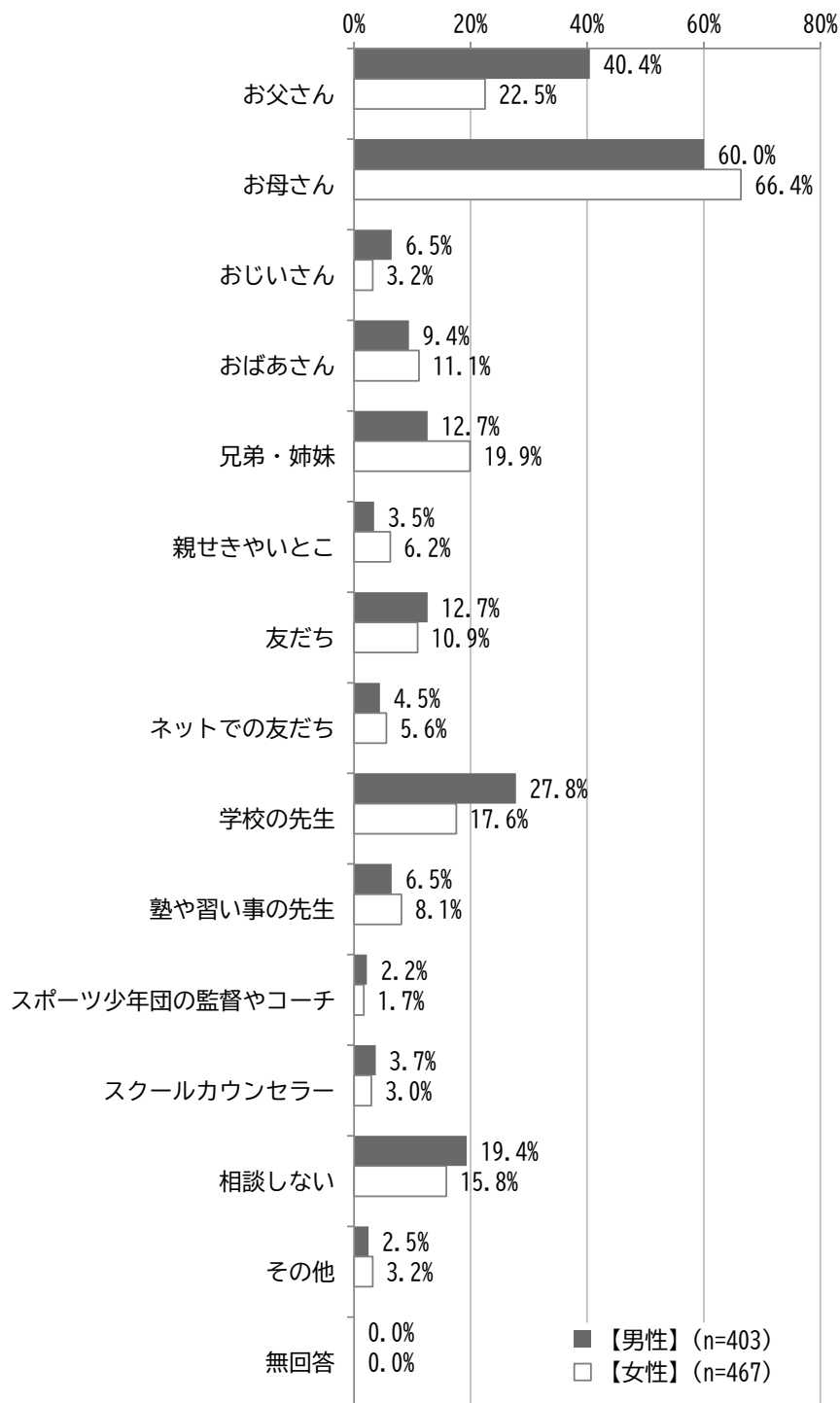
項目	度数	比率
お父さん	269	30.4%
お母さん	558	63.1%
おじいさん	44	5.0%
おばあさん	93	10.5%
兄弟・姉妹	146	16.5%
親せきやいとこ	45	5.1%
友だち	104	11.8%
ネットでの友だち	45	5.1%
学校の先生	196	22.1%
塾や習い事の先生	64	7.2%
スポーツ少年団の監督やコーチ	17	1.9%
スクールカウンセラー	30	3.4%
相談しない	158	17.9%
その他	26	2.9%
無回答	0	0.0%
回答者数	885	

【性別集計】

■ 悩みごとの相談する相手が「お父さん」では、女子より男子が多い

悩みごとや心配ごとがある時、相談する相手について、性別で見ると、「お父さん」で、女子より男子が17.9ポイント多くなっています。

また、「兄弟・姉妹」で、男子より女子が7.2ポイント多くなっています。

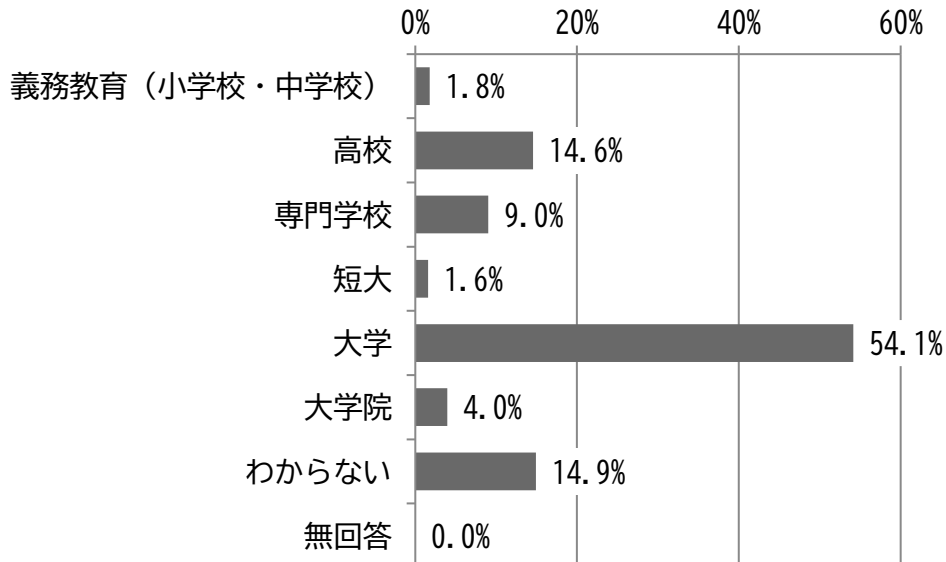


(11) 自分の進路について

問11 あなたは、将来どの程度まで教育を受けたいと思っていますか。(1つだけチェックしてください)

■ 将来は、「大学」まで進学したいが5割強

将来、受けたい教育は、「大学」が54.1%と最も多く、次いで「高校」が14.6%、「専門学校」が9.0%となっています。

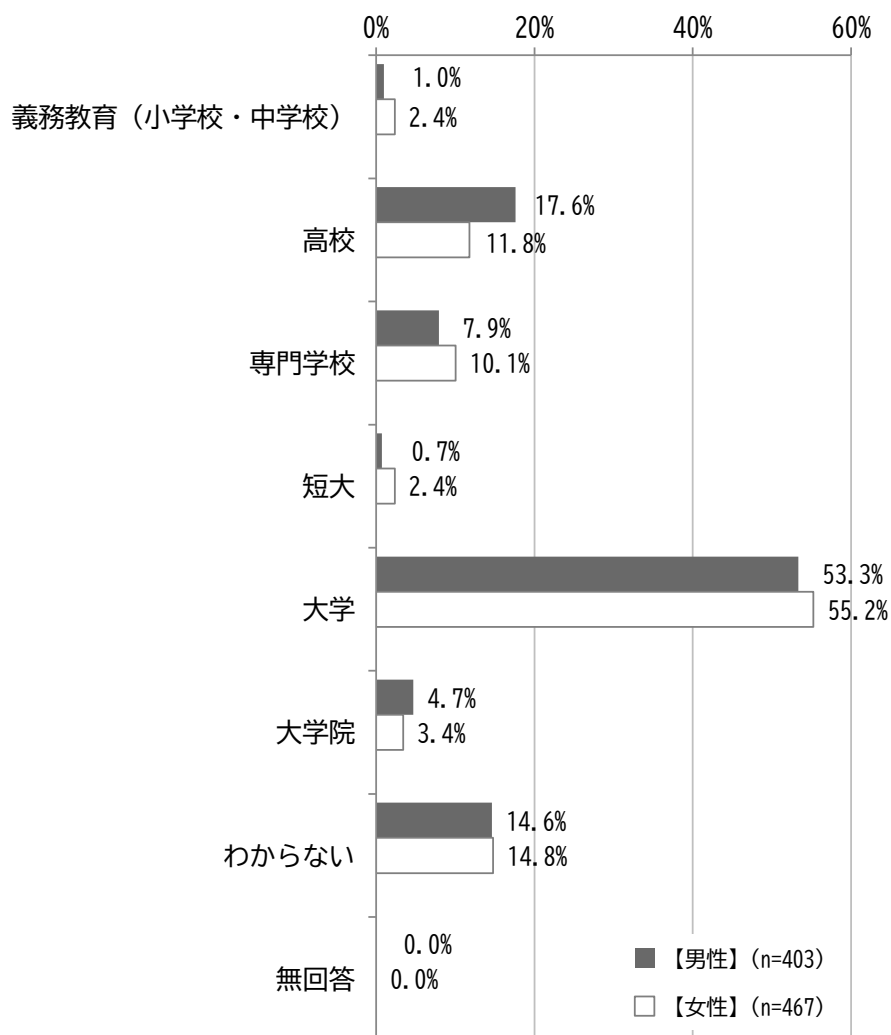


項目	度数	比率
義務教育 (小学校・中学校)	16	1.8%
高校	129	14.6%
専門学校	80	9.0%
短大	14	1.6%
大学	479	54.1%
大学院	35	4.0%
わからない	132	14.9%
無回答	0	0.0%
合計	885	100.0%

【性別集計】

■ 将来は、「高校」まで進学したいで、男女のポイント差が大きい

将来、受けたい教育を、性別で見ると、「高校」で女子より男子が5.8ポイント多くなっています。



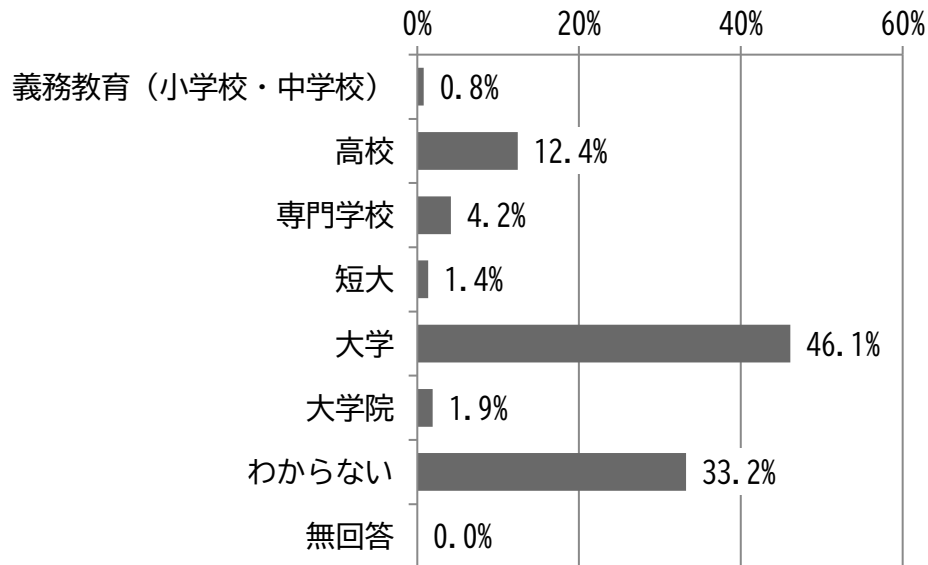
(12) 親があなたに望む進路

問 12 あなたの親は、あなたに将来どの程度までの教育を受けさせたいと思っていますか。(1つだけチェックしてください)

■ 親が望む進学先は、「大学」までが5割弱

親が望む、将来受けさせたいと思っている教育は、「大学」が 46.1%と最も多く、次いで「高校」が 12.4%となっています。

一方、「わからない」が 33.2%となっています。

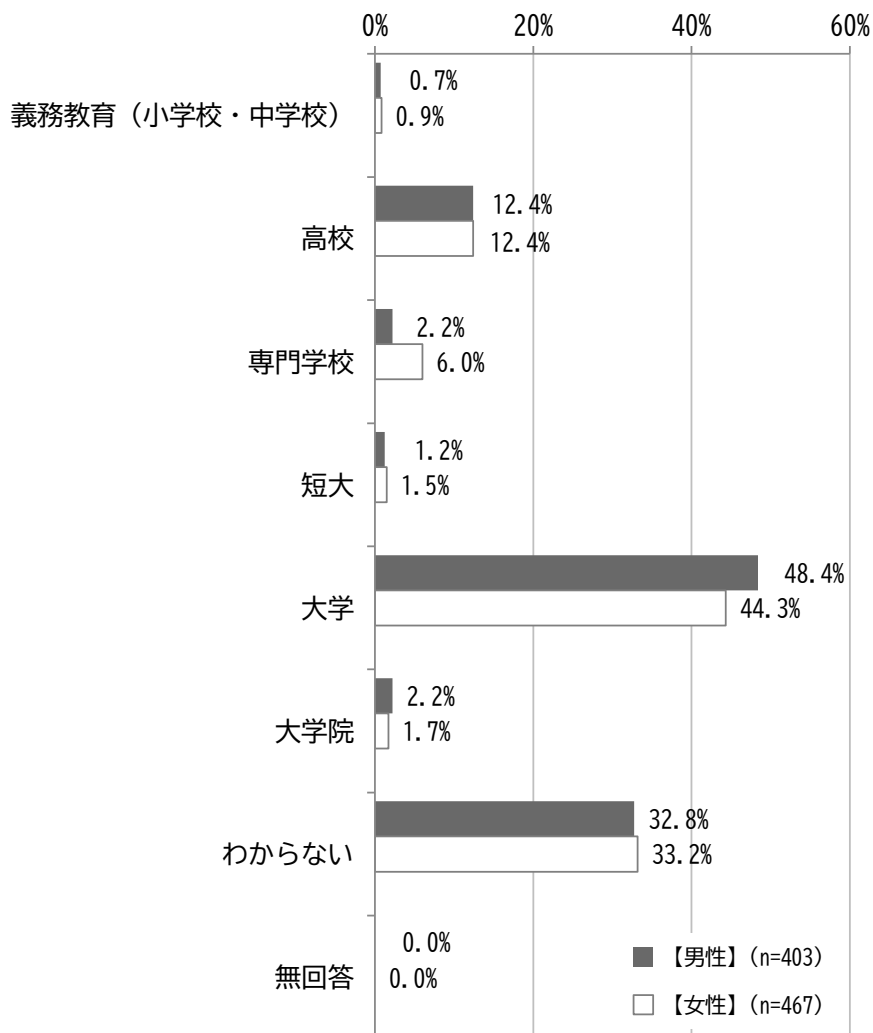


項目	度数	比率
義務教育 (小学校・中学校)	7	0.8%
高校	110	12.4%
専門学校	37	4.2%
短大	12	1.4%
大学	408	46.1%
大学院	17	1.9%
わからない	294	33.2%
無回答	0	0.0%
合計	885	100.0%

【性別集計】

■ 親が望む進学先は、「大学」までで、女子より男子が多い

親が望む、将来受けさせたいと思っている教育を、性別で見ると、「大学」で女子より男子が 4.1 ポイント多くなっています。



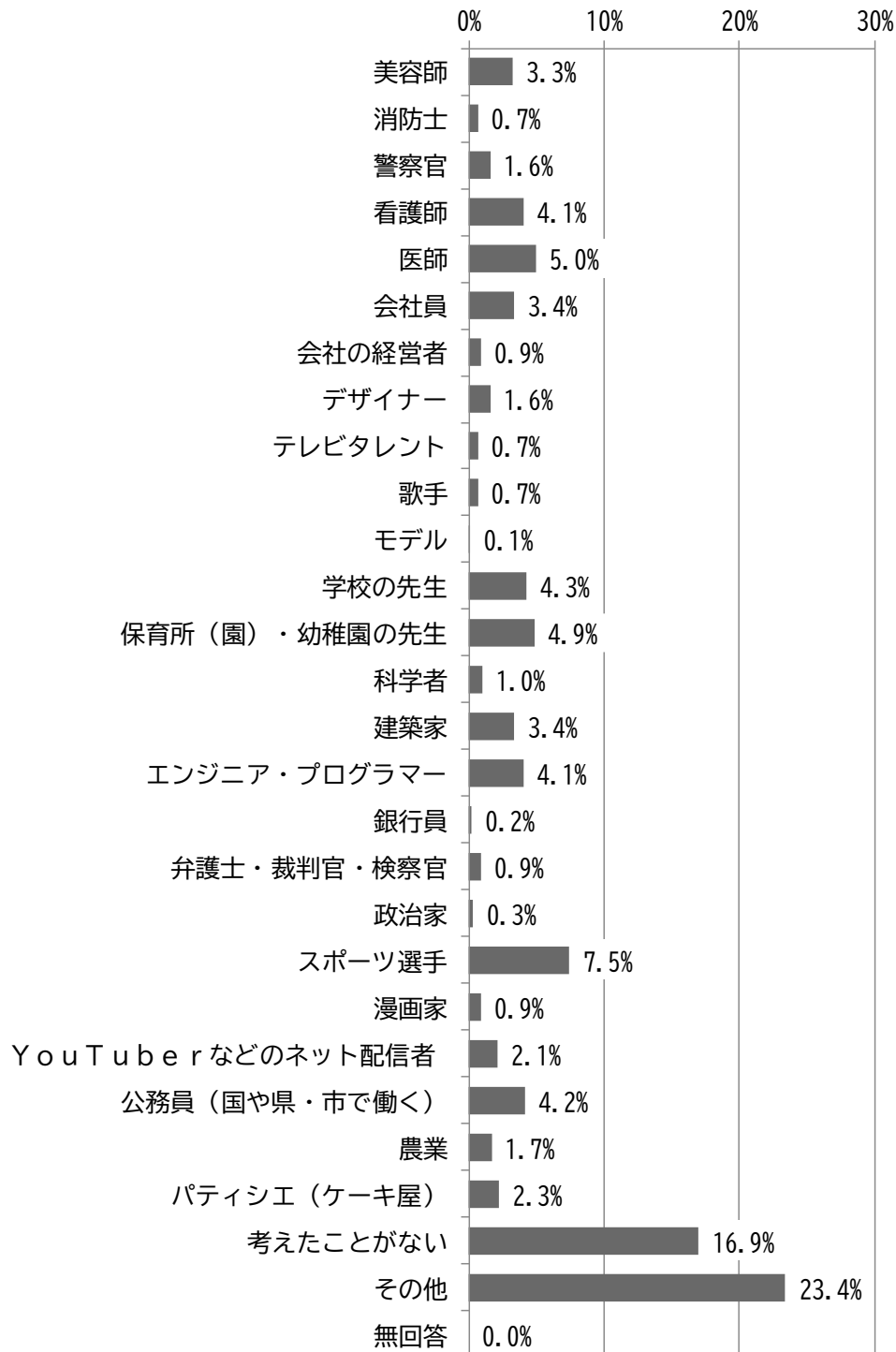
(13) 将来の職業

問 13 あなたが将来なりたい職業は何ですか。(1つだけチェックしてください)

■ 将来なりたい職業は、「スポーツ選手」が1割弱

将来なりたい職業については、「スポーツ選手」が7.5%と最も多く、次いで「医師」が5.0%、「保育所（園）・幼稚園の先生」が4.9%となっています。

一方、「考えたことがない」が16.9%となっています。



2 中学2年生調査

項目	度数	比率
美容師	29	3.3%
消防士	6	0.7%
警察官	14	1.6%
看護師	36	4.1%
医師	44	5.0%
会社員	30	3.4%
会社の経営者	8	0.9%
デザイナー	14	1.6%
テレビタレント	6	0.7%
歌手	6	0.7%
モデル	1	0.1%
学校の先生	38	4.3%
保育所（園）・幼稚園の先生	43	4.9%
科学者	9	1.0%
建築家	30	3.4%
エンジニア・プログラマー	36	4.1%
銀行員	2	0.2%
弁護士・裁判官・検察官	8	0.9%
政治家	3	0.3%
スポーツ選手	66	7.5%
漫画家	8	0.9%
YouTubeなどのネット配信者	19	2.1%
公務員（国や県・市で働く）	37	4.2%
農業	15	1.7%
パティシエ（ケーキ屋）	20	2.3%
考えたことがない	150	16.9%
その他	207	23.4%
無回答	0	0.0%
合計	885	100.0%

【性別集計】

■ 将来なりたい職業で、男子は、「スポーツ選手」、女子は「保育所(園)・幼稚園の先生」が多い

将来なりたい職業について、性別で見ると、男子が多いのは、「スポーツ選手」で 14.1%となっています。

また、女子が多い項目は、「保育所(園)・幼稚園の先生」で 8.4%、「看護師」で 7.5%となっています。

項目	【男性】		【女性】	
	度数	比率	度数	比率
美容師	3	0.7%	26	5.6%
消防士	6	1.5%	0	0.0%
警察官	7	1.7%	7	1.5%
看護師	1	0.2%	35	7.5%
医師	17	4.2%	25	5.4%
会社員	14	3.5%	16	3.4%
会社の経営者	7	1.7%	0	0.0%
デザイナー	1	0.2%	13	2.8%
テレビタレント	1	0.2%	5	1.1%
歌手	2	0.5%	4	0.9%
モデル	0	0.0%	1	0.2%
学校の先生	20	5.0%	17	3.6%
保育所(園)・幼稚園の先生	4	1.0%	39	8.4%
科学者	7	1.7%	2	0.4%
建築家	25	6.2%	5	1.1%
エンジニア・プログラマー	28	6.9%	8	1.7%
銀行員	2	0.5%	0	0.0%
弁護士・裁判官・検察官	3	0.7%	5	1.1%
政治家	2	0.5%	0	0.0%
スポーツ選手	57	14.1%	8	1.7%
漫画家	1	0.2%	7	1.5%
YouTuberなどのネット配信者	10	2.5%	7	1.5%
公務員(国や県・市で働く)	21	5.2%	16	3.4%
農業	12	3.0%	3	0.6%
パティシエ(ケーキ屋)	2	0.5%	18	3.9%
考えたことがない	73	18.1%	74	15.8%
その他	77	19.1%	126	27.0%
無回答	0	0.0%	0	0.0%
回答者数	403	100.0%	467	100.0%

(14) 自由記述（男女共同参画等について）

■最後に、男女共同参画について、考えたことや疑問に思ったことがあれば、自由に書いてください。

アンケートの最後に、自由記述形式で回答いただいたご意見の一部を紹介します。

【男女共同参画について】

- ・男性と女性には考え方も力の差も違うけど、同じ人間だし、誰が何を着ようと髪型をしようと、違う性別の髪型にしようとするのは、その人の自由でいいと思う。それを周りの方が何か言うのを見ると不快な気持ちになる。(女子)
- ・男子と女子の良いところ、改善したほうがいいところを男女が認め合い、それぞれの個性で助け合うことをしていくのが良いと思った(男子)
- ・男子だから女子だからって言うのは、まだまだこれからも言われ続けるのかもしれないが、みんながみんな、お互いのことをわかり合い、その意見を尊重できる風になっていけたらいいと思う。(女子)
- ・男尊女卑というものが、まだ無意識に残っている人の多いこの国で、知らずに相手を苦しめてしまわないように自分も気をつけようと思いました。(男子)
- ・自分のことは、他人にどうこう言われる筋合いはないと思う。もっと自分の意見や考え方を尊重して自分らしく生きていきたい。(女子)
- ・男だから、女だからというのは、あまり関係ない気がする(女子)
- ・男性と女性で決められた役割をやるというのが、わからない。性別に関係なく出来ることを分担してやれば良くないですか。(女子)
- ・マイノリティな人たちが、飛び込んでいけるような社会をつくってほしいです。男女の位や力の強さなどの違いを利用して、セクハラやパワハラとかをしていいおもいをする人はダメだと思います。LGBTQ の他に男の人と女の人同士で好きになるし、LGBTQ をすすめてそれを否定するのは逆にダメだから、全部受け入れてくれる社会がいいと思います。自分らしさ一つ一つが、性と考えられるくらいになってほしいです。(女子)
- ・男女問わず好きな職業や様々なものを好きになっていいはずなのに、なぜ否定されないといけないかわからない。(女子)
- ・「男だから」「女だから」という性別の縛りなく、好きなことがめいっぱいできる環境を作ることが、これからの社会において1番重要なことだと思うから、男女共同参画はとて素晴らしい方針の法律だと思う。女だから言葉遣いに気をつけて、そんなことが言われない未来をつくってほしいです。(女子)

【男女平等について】

- ・普段の生活の中で、男女が平等に役割を与えられるような社会になるには、一人一人の理解で、そうした考えをする人が多くなるのが大切だと思いました。(女子)
- ・決めつけは良くないですが、男性と女性で体格や力の差があるのに、男女平等は無理があると思います。(女子)
- ・大人は、男女平等を意識しすぎていませんか。(男子)

【家庭生活について】

- ・昔は男の人は労働、女の人は家事をするものだと思っていたけれど、今の時代は男女共に働いたり、家事や育児をしているとわかりました。昔と今は違うから、男女差別は良くないなと気づくことが出来ました。(女子)

【学校生活について】

- ・中学では小学校の時より男女で分けることが多くて、自分は何も思わないけど、嫌だと感じている人、悩んでいる人もいるのではないかなと思った。(女子)
- ・男だから女だからと枠を作ってしまうのではなく、男女問わずに平等に生活出来る社会が当たり前になっていけば良いと思います。学校でも、女子もパンツスタイルで登校出来るようになっていきます。生活習慣でも、男女の隔たりがない学校生活が普通になっています。今は、誰もが平等

に生きられる社会であってほしいと感じます。(女子)

【アンケートについて】

- ・中学生に、こんな重い質問をしても適切に答えることができないので、あまり意味がないと思う
(男子)
- ・私は、このアンケートで重い物を運ぶのに向いているのは男性、整理整頓は女性と答えました。
でも、なぜこんなふうに決めつけるのだろうと疑問に思いました。(女子)

2 中学2年生調査

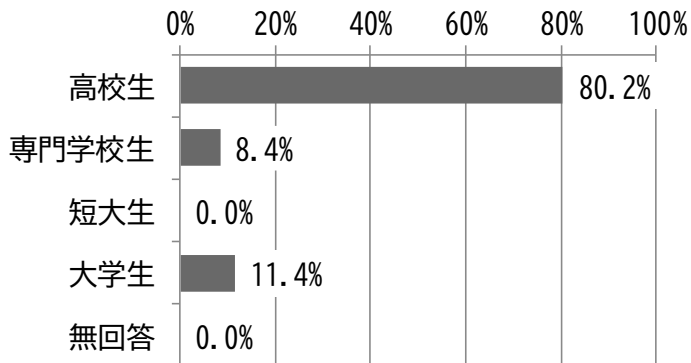
3 高校生以上の学生調査

3 高校生以上の学生調査

(1) 現在の所属

A あなたの現在の所属を教えてください。(1つだけチェックしてください)

現在の所属については、「高校生」が80.2%と最も多く、次いで「大学生」が11.4%、「専門学校生」が8.4%となっています。

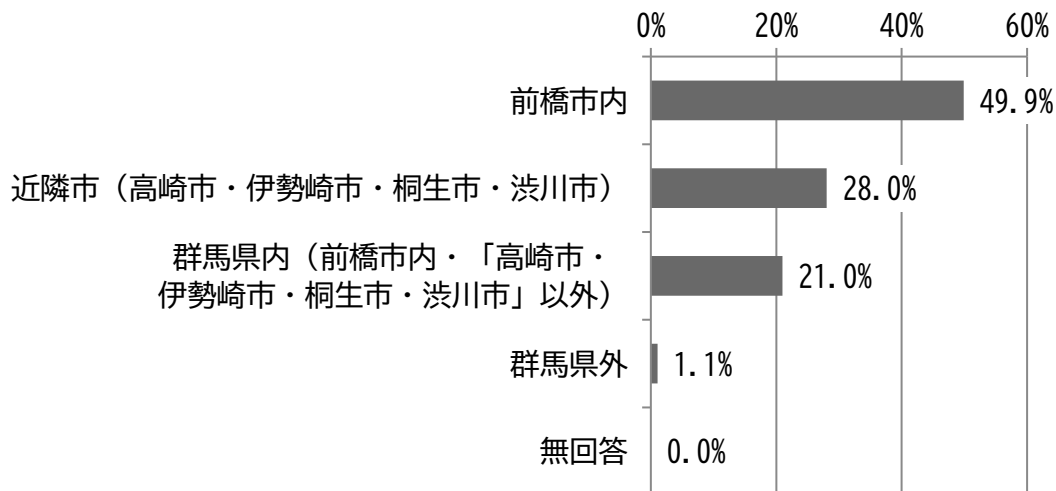


項目	度数	比率
高校生	829	80.2%
専門学校生	87	8.4%
短大生	0	0.0%
大学生	118	11.4%
無回答	0	0.0%
合計	1,034	100.0%

(2) 居住地

B あなたのお住まいを教えてください。(1つだけチェックしてください)

住まいの地域については、「前橋市内」が49.9%と最も多く、次いで「近隣市（高崎市・伊勢崎市・桐生市・渋川市）」が28.0%、「群馬県内（前橋市内・「高崎市・伊勢崎市・桐生市・渋川市」以外）」が21.0%となっています。



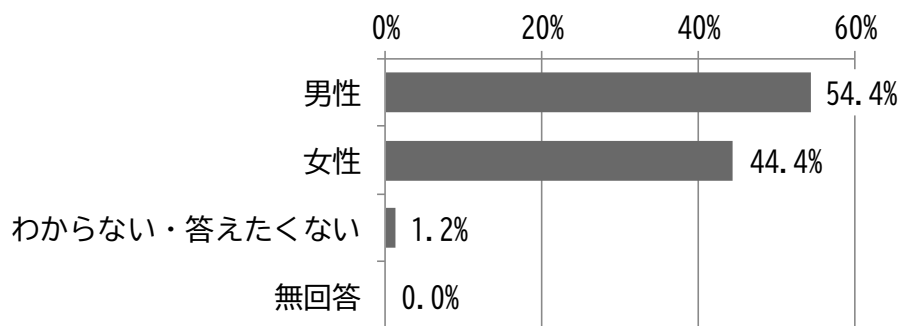
項目	度数	比率
前橋市内	516	49.9%
近隣市（高崎市・伊勢崎市・桐生市・渋川市）	290	28.0%
群馬県内（前橋市内・「高崎市・伊勢崎市・桐生市・渋川市」以外）	217	21.0%
群馬県外	11	1.1%
無回答	0	0.0%
合計	1,034	100.0%

3 高校生以上の学生調査

(3) 性別

C あなたの性別を教えてください。(1つだけチェックしてください)

性別については、「男子」が54.4%、「女子」が44.4%となっています。

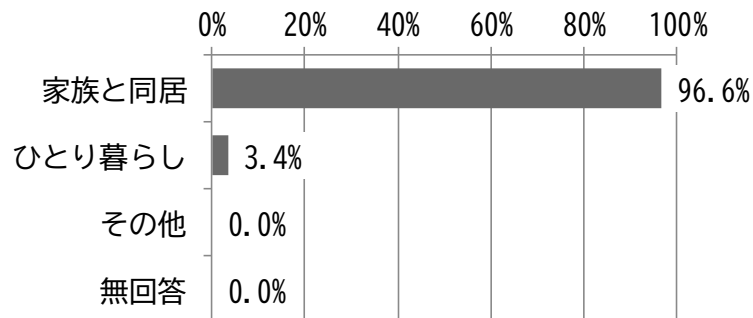


項目	度数	比率
男性	563	54.4%
女性	459	44.4%
わからない・答えたくない	12	1.2%
無回答	0	0.0%
合計	1,034	100.0%

(4) 世帯状況

D あなたの世帯状況を教えてください。(1つだけチェックしてください)

世帯状況については、「家族と同居」が96.6%、「ひとり暮らし」が3.4%となっています。



項目	度数	比率
家族と同居	999	96.6%
ひとり暮らし	35	3.4%
その他	0	0.0%
無回答	0	0.0%
合計	1,034	100.0%

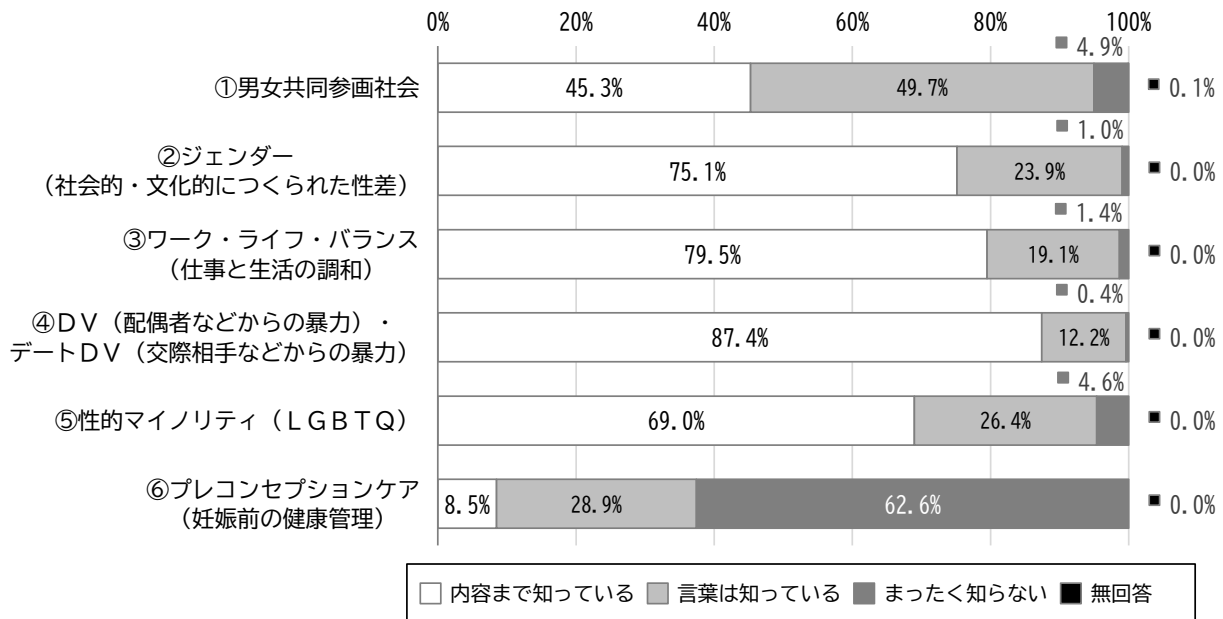
(5) 男女共同参画に関連する事項の認知度

問1 あなたは、次の用語について知っていますか。(〇はそれぞれ1つずつチェックしてください)

■ ほとんどの項目で認知度は、9割強

用語の認知度は、「内容まで知っている」「言葉は知っている」を合わせた『知っている』では、「⑥プレコンセプションケア（妊娠前の健康管理）」を除く項目において9割を越えています。

特に「内容まで知っている」項目は、「④DV（配偶者などからの暴力）・デートDV（交際相手などからの暴力）」で、87.4%となっています。



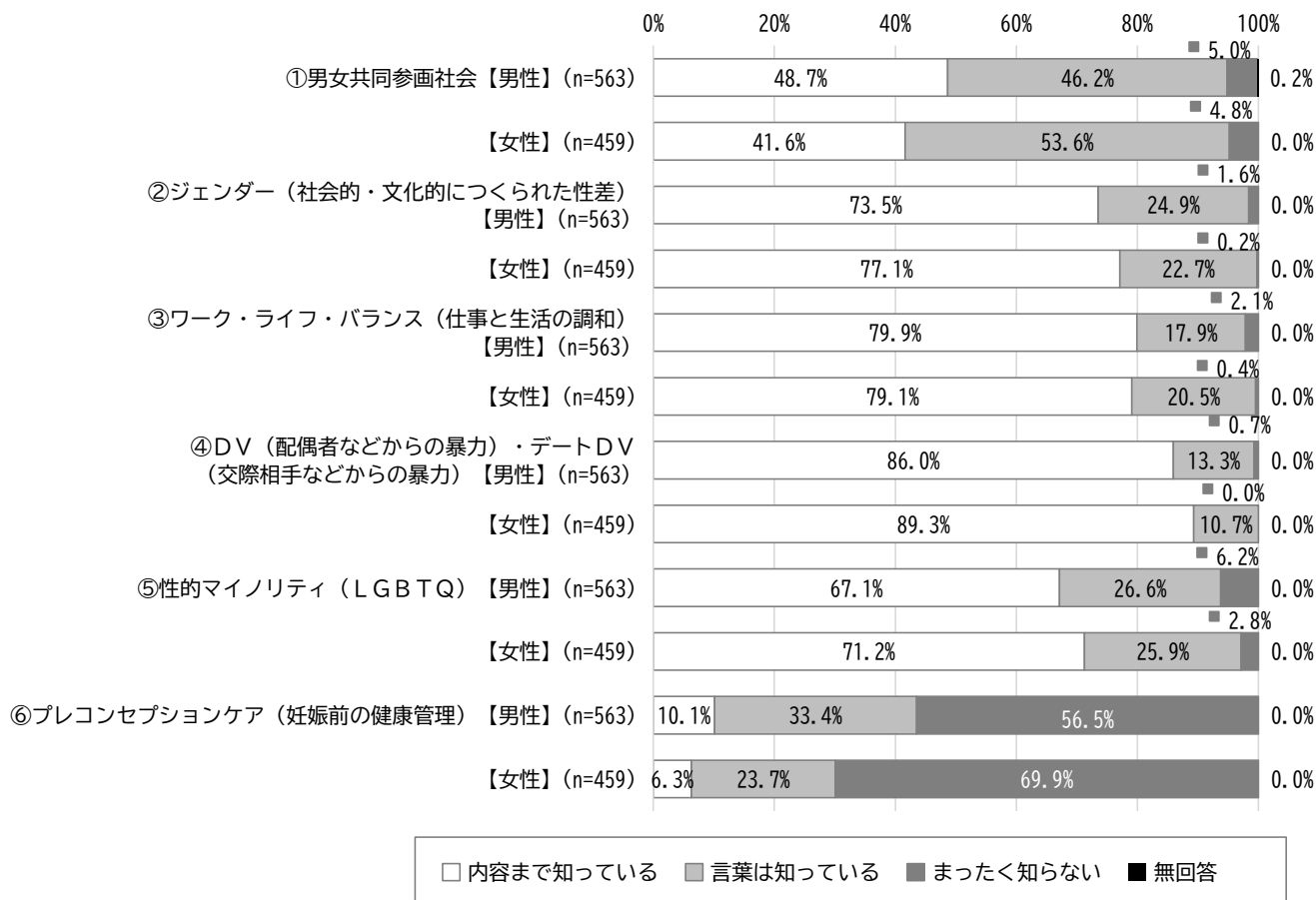
項目	上段：度数 下段：比率				合計
	内容まで知っている	言葉は知っている	まったく知らない	無回答	
①男女共同参画社会	468	514	51	1	1034
	45.3%	49.7%	4.9%	0.1%	100.0%
②ジェンダー (社会的・文化的につくられた性差)	777	247	10	0	1034
	75.1%	23.9%	1.0%	0.0%	100.0%
③ワーク・ライフ・バランス (仕事と生活の調和)	822	198	14	0	1034
	79.5%	19.1%	1.4%	0.0%	100.0%
④DV（配偶者などからの暴力）・ デートDV（交際相手などからの暴力）	904	126	4	0	1034
	87.4%	12.2%	0.4%	0.0%	100.0%
⑤性的マイノリティ（LGBTQ）	713	273	48	0	1034
	69.0%	26.4%	4.6%	0.0%	100.0%
⑥プレコンセプションケア (妊娠前の健康管理)	88	299	647	0	1034
	8.5%	28.9%	62.6%	0.0%	100.0%

3 高校生以上の学生調査

【性別集計】

■ 性別で認知度の差がある言葉は、「⑥プレコンセプションケア(妊娠前の健康管理)」

用語の認知度を、性別でみると、『知っている』では、「⑥プレコンセプションケア(妊娠前の健康管理)」で女子より男子が13.5ポイント多くなっています。



(6) 今の生活や社会の状況に関する意識

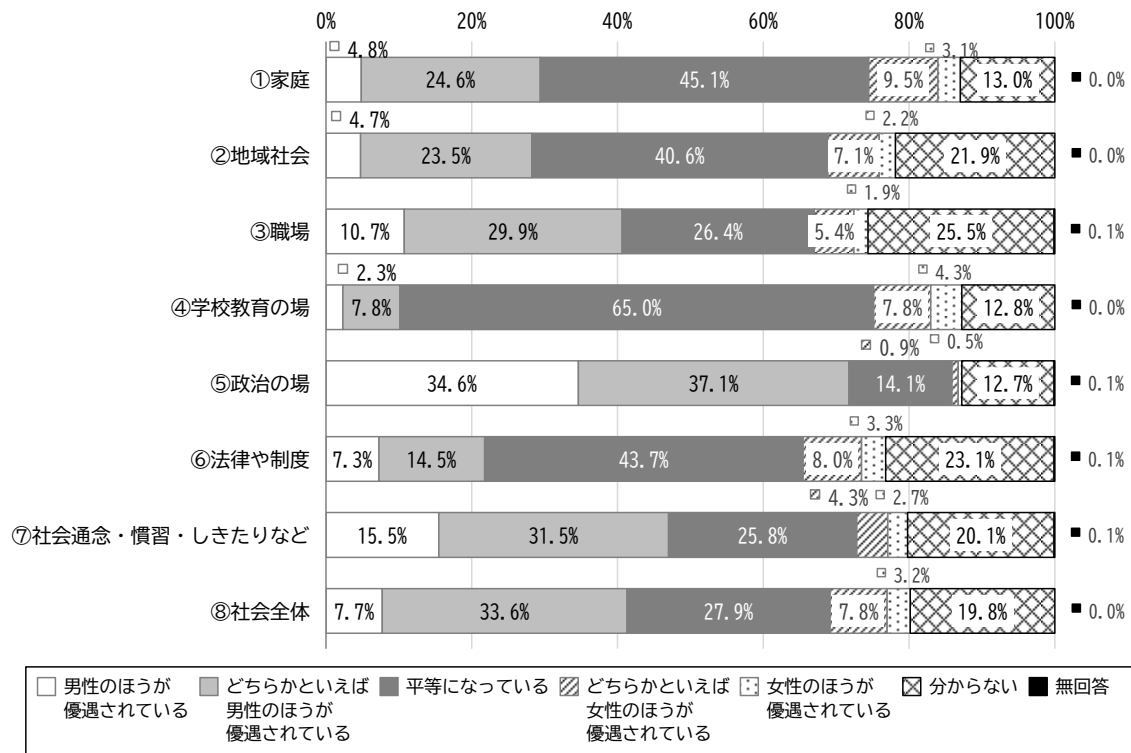
問2 あなたは、今の生活や社会の状況は、男女平等になっていると思いますか。(それぞれ1つずつチェックしてください)

■ 「⑤政治の場」で、『男性のほうが優遇されている』が7割強

今の生活や社会の状況の男女平等感については、「男性のほうが優遇されている」「どちらかといえば男性のほうが優遇されている」を合わせた『男性のほうが優遇されている』では、「⑤政治の場」が71.7%と最も多くなっています。

「どちらかといえば女性のほうが優遇されている」「女性のほうが優遇されている」を合わせた『女性のほうが優遇されている』では、「①家庭」が12.6%となっています。

「平等になっている」では、「④学校教育の場」が65.0%となっています。



項目	上段：度数 下段：比率							合計
	優男 遇性 さの れほ てう いが る	優男ど 遇性ち さのら れほか てうと いがい るえ ば	平 等 に な っ て い る	優女ど 遇性ち さのら れほか てうと いがい るえ ば	優女 遇性 さの れほ てう いが る	分 か ら な い	無 回 答	
①家庭	50 4.8%	254 24.6%	466 45.1%	98 9.5%	32 3.1%	134 13.0%	0 0.0%	1,034
②地域社会	49 4.7%	243 23.5%	420 40.6%	73 7.1%	23 2.2%	226 21.9%	0 0.0%	1034
③職場	111 10.7%	309 29.9%	273 26.4%	56 5.4%	20 1.9%	264 25.5%	1 0.1%	1034
④学校教育の場	24 2.3%	81 7.8%	672 65.0%	81 7.8%	44 4.3%	132 12.8%	0 0.0%	1034
⑤政治の場	358 34.6%	384 37.1%	146 14.1%	9 0.9%	5 0.5%	131 12.7%	1 0.1%	1034
⑥法律や制度	75 7.3%	150 14.5%	452 43.7%	83 8.0%	34 3.3%	239 23.1%	1 0.1%	1034
⑦社会通念・慣習・しきたりなど	160 15.5%	326 31.5%	267 25.8%	44 4.3%	28 2.7%	208 20.1%	1 0.1%	1034
⑧社会全体	80 7.7%	347 33.6%	288 27.9%	81 7.8%	33 3.2%	205 19.8%	0 0.0%	1034

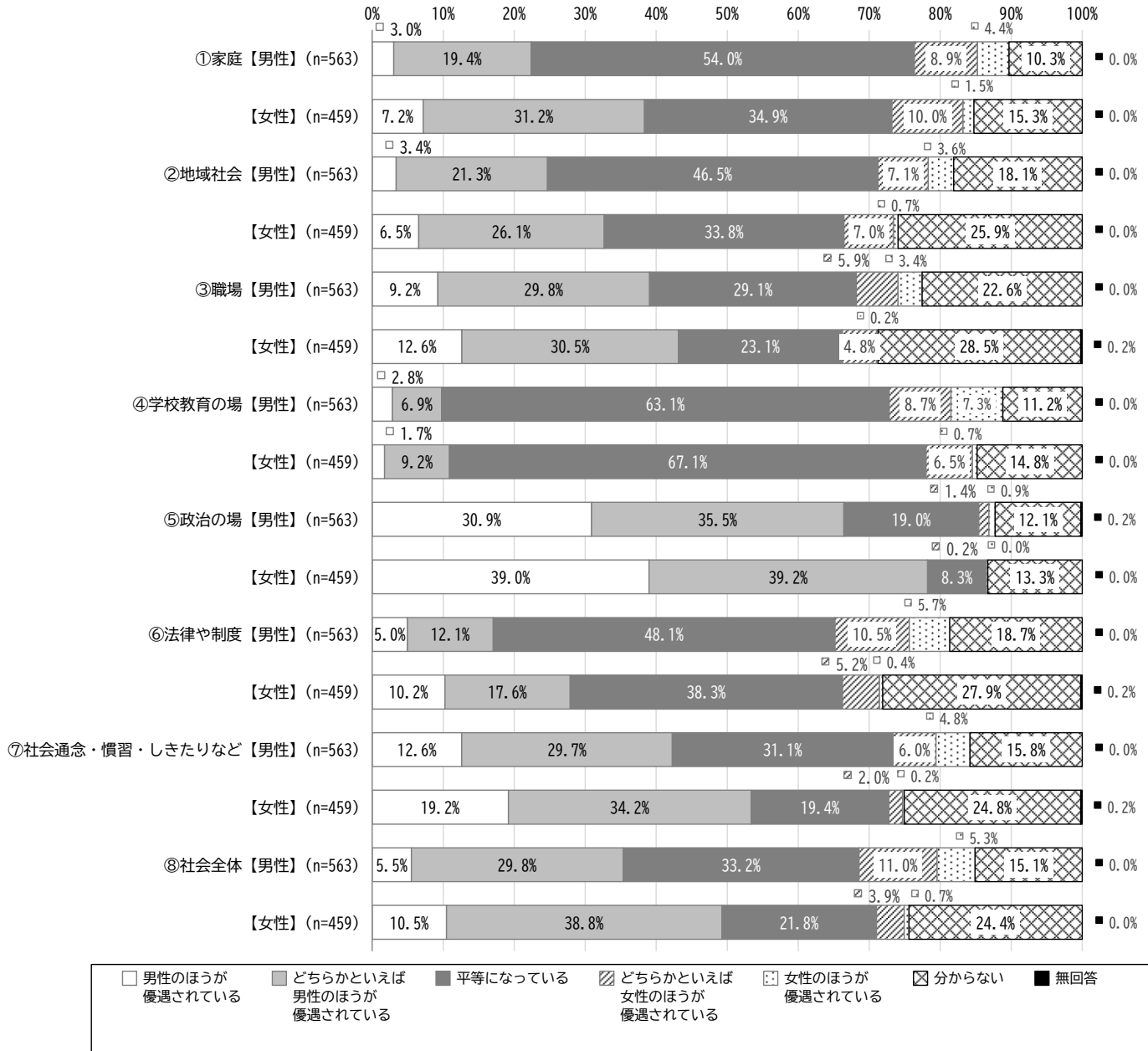
3 高校生以上の学生調査

【性別集計】

■ 「①家庭」では、『男性のほうが優遇されている』で、男子より女子が多い

今の生活や社会の状況の男女平等感について、性別で見ると、「①家庭」では、『男性のほうが優遇されている』で、男子より女子が16.0ポイント多くなっています。

また、「⑧社会全体」では、『男性のほうが優遇されている』で、男子より女子が14.0ポイント多く、反対の『女性のほうが優遇されている』は、女子より男子が11.7ポイント多くなっています。



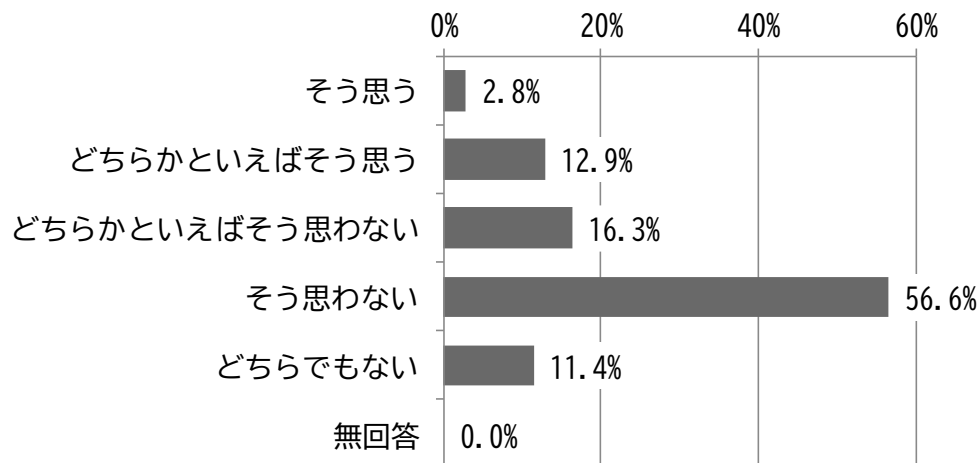
(7) 「男は仕事、女は家庭」という考え方

問3 あなたは、「男は仕事、女は家庭」という考え方をどう思いますか。(1つだけチェックしてください)

■ 「男は仕事、女は家庭」という考え方は、『そう思わない』が7割強

「男は仕事、女は家庭」という考え方については、「そう思う」「どちらかといえばそう思う」を合わせた『そう思う』が15.7%となっています。

一方、「どちらかといえばそう思わない」「そう思わない」を合わせた『そう思わない』は、72.9%となっています。

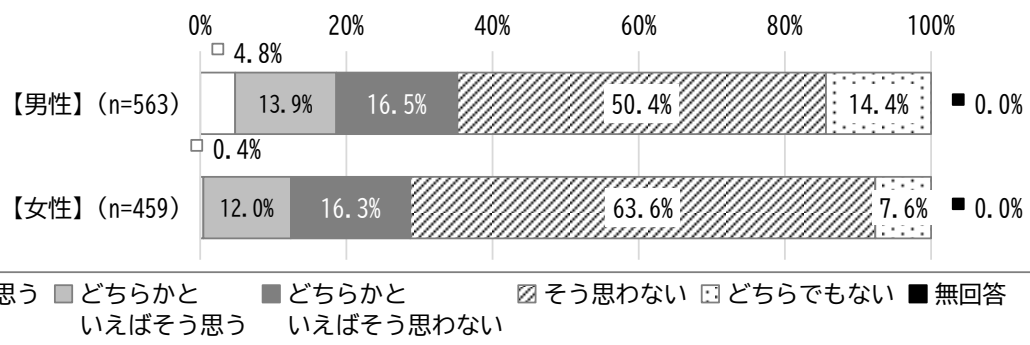


項目	度数	比率
そう思う	29	2.8%
どちらかといえばそう思う	133	12.9%
どちらかといえばそう思わない	169	16.3%
そう思わない	585	56.6%
どちらでもない	118	11.4%
無回答	0	0.0%
合計	1,034	100.0%

【性別集計】

■ 男女別では、『そう思わない』で男子より女子が13.0ポイント多い

「男は仕事、女は家庭」という考え方については、性別で見ると、『そう思わない』で男子より女子が13.0ポイント多くなっています。



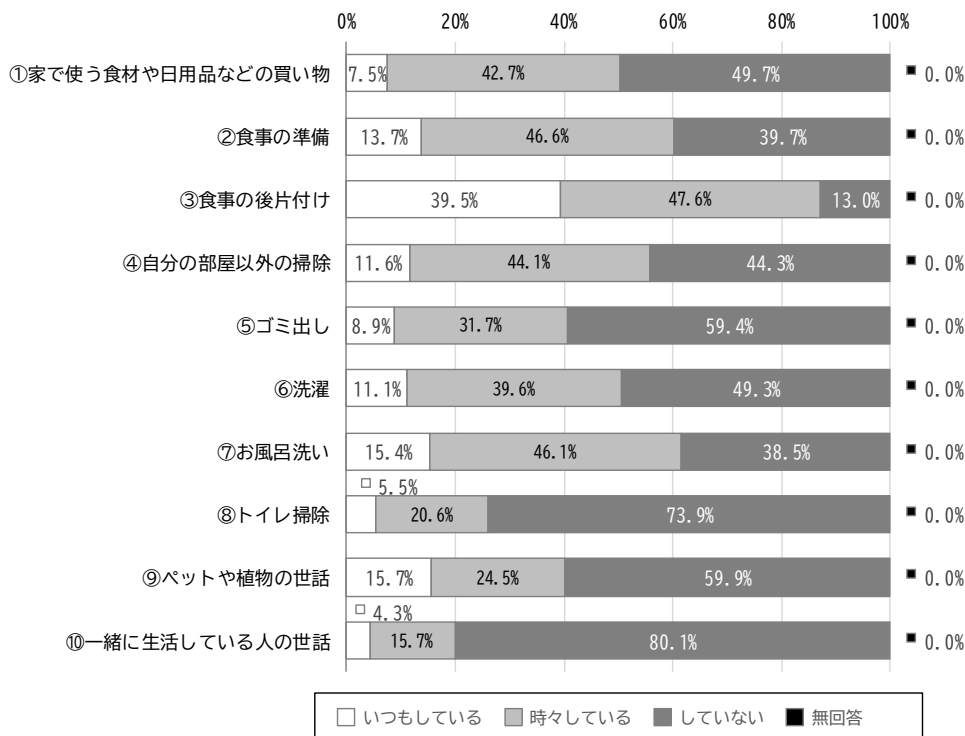
(8) 家庭での状況

問4 あなたは、生活の中で次のようなことをしていますか。(それぞれ1つずつチェックしてください)

■ 「③食事の後片付け」を9割弱が『している』

生活の中で「いつもしている」「時々している」を合わせた『している』項目は、「③食事の後片付け」が87.1%と最も多く、次いで「⑦お風呂洗い」が61.5%、「②食事の準備」が60.3%となっています。

一方、「していない」では、「⑩一緒に生活している人の世話」が80.1%と最も多くなっています。



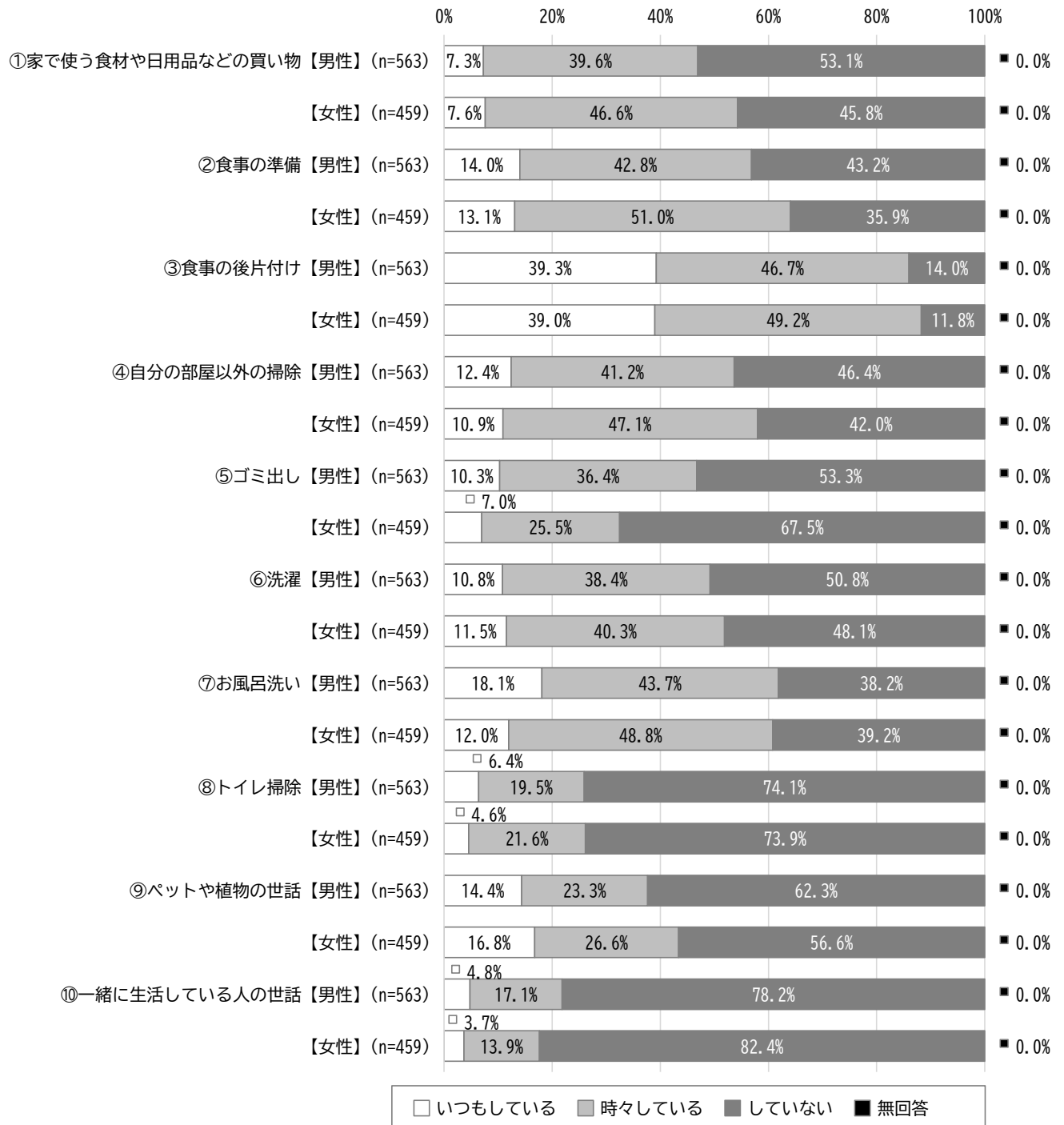
上段：度数 下段：比率

項目	いつもしている	時々している	していない	無回答	合計
①家で使う食材や日用品などの買い物	78	442	514	0	1,034
	7.5%	42.7%	49.7%	0.0%	100.0%
②食事の準備	142	482	410	0	1,034
	13.7%	46.6%	39.7%	0.0%	100.0%
③食事の後片付け	408	492	134	0	1,034
	39.5%	47.6%	13.0%	0.0%	100.0%
④自分の部屋以外の掃除	120	456	458	0	1,034
	11.6%	44.1%	44.3%	0.0%	100.0%
⑤ゴミ出し	92	328	614	0	1,034
	8.9%	31.7%	59.4%	0.0%	100.0%
⑥洗濯	115	409	510	0	1,034
	11.1%	39.6%	49.3%	0.0%	100.0%
⑦お風呂洗い	159	477	398	0	1,034
	15.4%	46.1%	38.5%	0.0%	100.0%
⑧トイレ掃除	57	213	764	0	1,034
	5.5%	20.6%	73.9%	0.0%	100.0%
⑨ペットや植物の世話	162	253	619	0	1,034
	15.7%	24.5%	59.9%	0.0%	100.0%
⑩一緒に生活している人の世話	44	162	828	0	1,034
	4.3%	15.7%	80.1%	0.0%	100.0%

【性別集計】

- ポイント差を見ると、『している』では、「⑤ゴミだし」は女子より男子が多く、「①家で使う食材や日用品などの買い物」は男子より女子が多い

生活の中で『している』項目を、性別で見ると、「⑤ゴミ出し」で、女子より男子が14.2ポイント多く、「①家で使う食材や日用品などの買い物」で、男子より女子が7.3ポイント多くなっています。



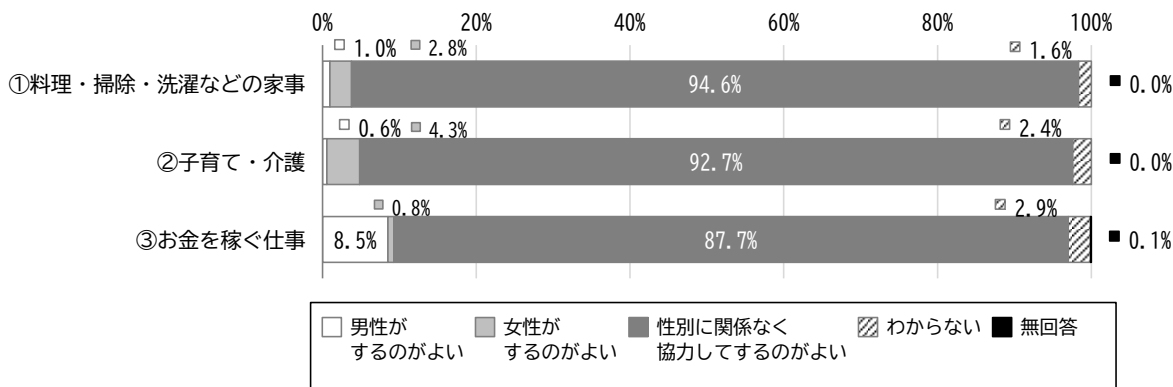
(9) 家庭での役割

問5 あなたは、次のようなことは、将来、誰がするのが一番よいと思いますか。(それぞれ1つずつチェックしてください)

■ すべての項目で、「性別に関係なく協力してするのがよい」が約9割

将来、誰がするのがよいかで「性別に関係なく協力してするのがよい」は、すべての項目で9割前後と最も多くなっています。

また、「男性がするのがよい」では、「③お金を稼ぐ仕事」が8.5%、「女性がするのがよい」では、「②子育て・介護」が4.3%となっています。



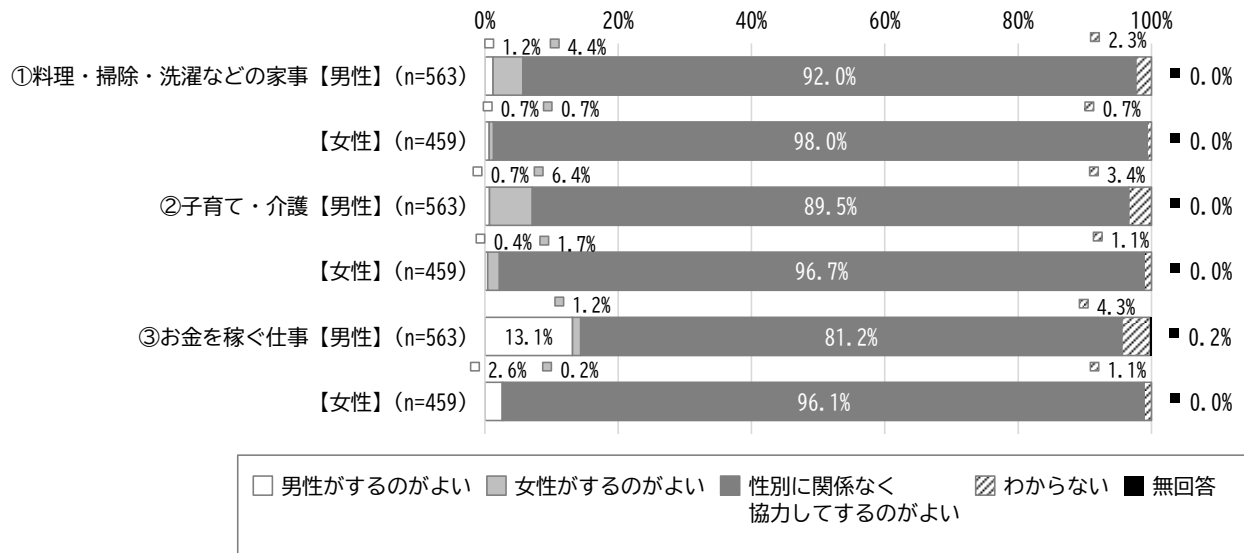
上段：度数 下段：比率

項目	男性がするのがよい	女性がするのがよい	性別に関係なく協力してするのがよい	わからない	無回答	合計
①料理・掃除・洗濯などの家事	10	29	978	17	0	1,034
	1.0%	2.8%	94.6%	1.6%	0.0%	100.0%
②子育て・介護	6	44	959	25	0	1,034
	0.6%	4.3%	92.7%	2.4%	0.0%	100.0%
③お金を稼ぐ仕事	88	8	907	30	1	1,034
	8.5%	0.8%	87.7%	2.9%	0.1%	100.0%

【性別集計】

■ 「③お金をかせぐ仕事」は、「男性がするのがよい」で男子が多い

誰がするのがよいかを、性別で見ると、「③お金を稼ぐ仕事」は「男性がするのがよい」で、女子より男子が 10.5 ポイント多くなっています。



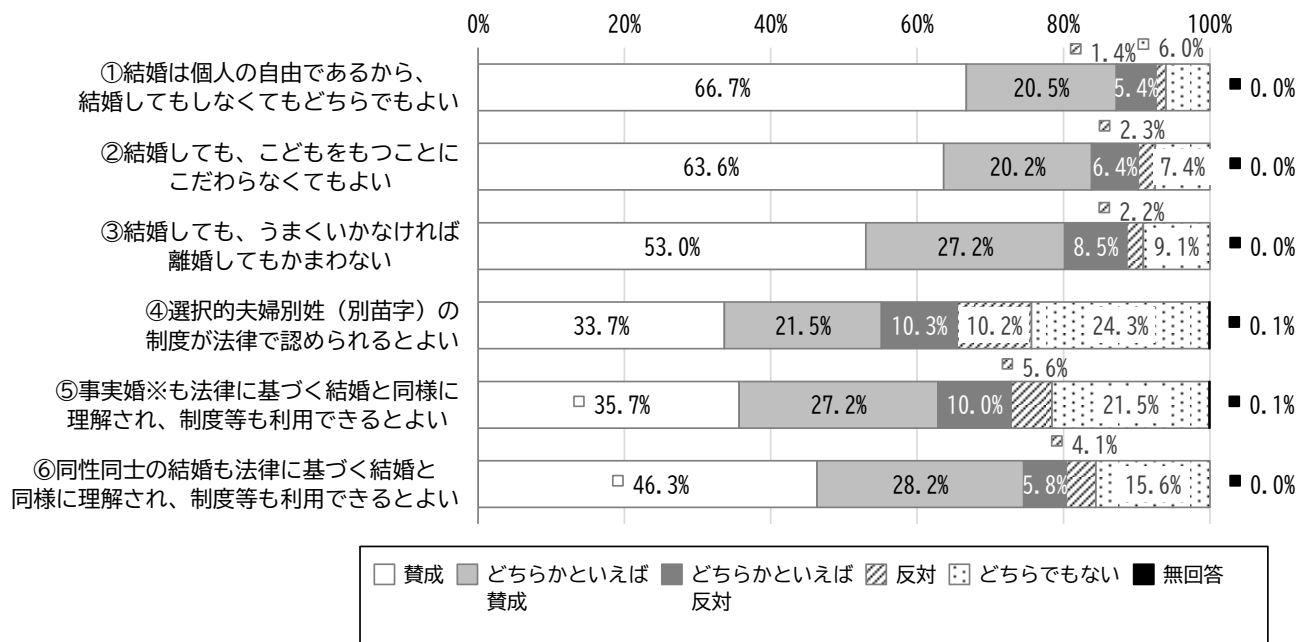
(10) 結婚に関する考え方

問6 あなたは、結婚に関する以下の考え方についてどう思いますか。(それぞれ1つずつチェックしてください)

■ 結婚観は、「①結婚は個人の自由であるから、結婚してもしなくてもどちらでもよい」が9割弱

結婚に関する考え方について「賛成」「どちらかといえば賛成」を合わせた『賛成』の項目は、「①結婚は個人の自由であるから、結婚してもしなくてもどちらでもよい」が87.2%と最も多く、次いで「②結婚しても、子どもをもつことにこだわらなくてもよい」が83.8%、「③結婚しても、うまくいかなければ離婚してもかまわない」が80.2%となっています。

一方、「どちらかといえば反対」「反対」を合わせた『反対』では、「④選択的夫婦別姓の制度が法律で認められるとよい」が20.5%と最も多く、次いで「⑤事実婚※も法律に基づく結婚と同様に理解され、制度等も利用できるとよい」が15.6%となっています。



項目	上段：度数					下段：比率	
	賛成	どちらかといえば賛成	どちらかといえば反対	反対	どちらでもない	無回答	合計
①結婚は個人の自由であるから、結婚してもしなくてもどちらでもよい	690	212	56	14	62	0	1,034
	66.7%	20.5%	5.4%	1.4%	6.0%	0.0%	100.0%
②結婚しても、子どもをもつことにこだわらなくてもよい	658	209	66	24	77	0	1,034
	63.6%	20.2%	6.4%	2.3%	7.4%	0.0%	100.0%
③結婚しても、うまくいかなければ離婚してもかまわない	548	281	88	23	94	0	1,034
	53.0%	27.2%	8.5%	2.2%	9.1%	0.0%	100.0%
④選択的夫婦別姓(別苗字)の制度が法律で認められるとよい	348	222	107	105	251	1	1,034
	33.7%	21.5%	10.3%	10.2%	24.3%	0.1%	100.0%
⑤事実婚※も法律に基づく結婚と同様に理解され、制度等も利用できるとよい	369	281	103	58	222	1	1,034
	35.7%	27.2%	10.0%	5.6%	21.5%	0.1%	100.0%
⑥同性同士の結婚も法律に基づく結婚と同様に理解され、制度等も利用できるとよい	479	292	60	42	161	0	1,034
	46.3%	28.2%	5.8%	4.1%	15.6%	0.0%	100.0%

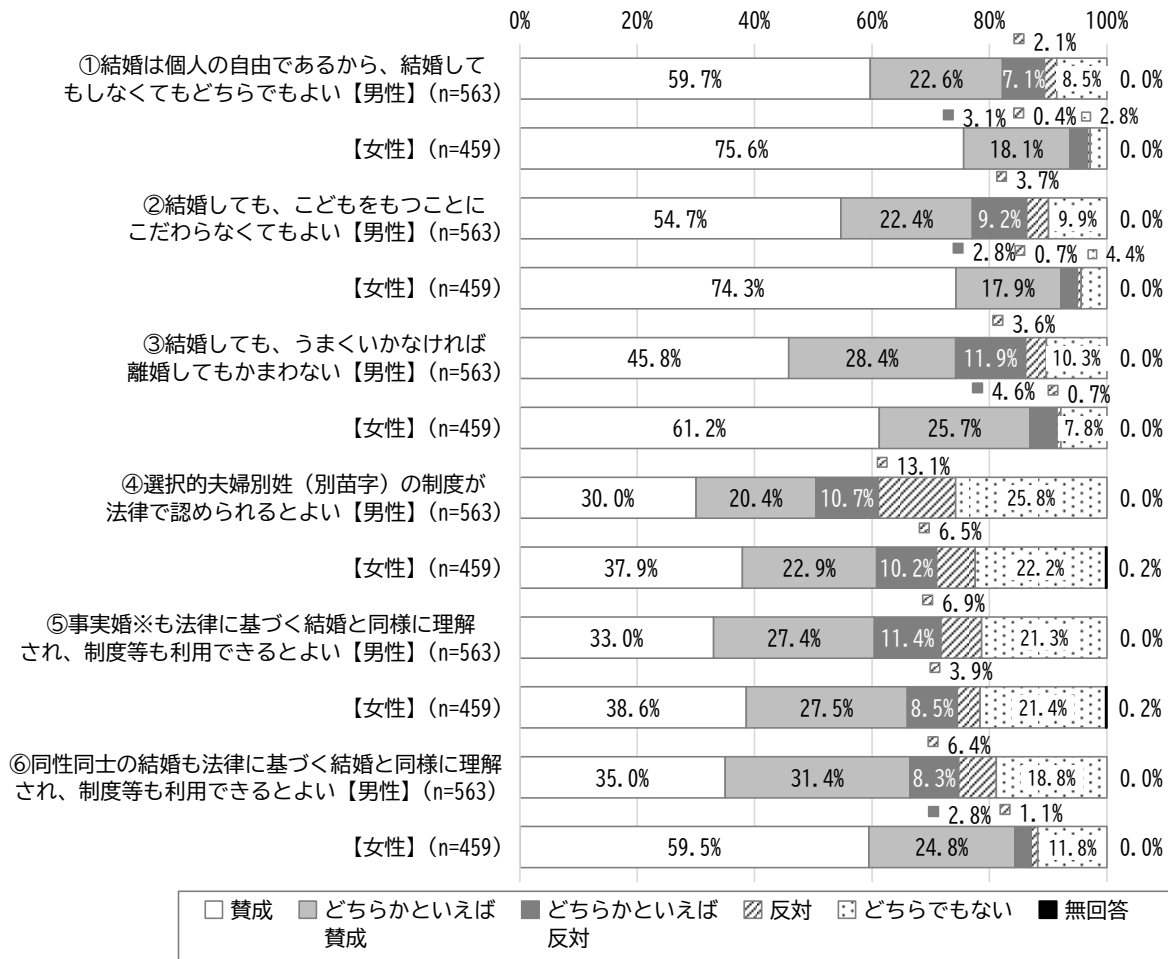
※「事実婚」とは、婚姻届を提出していないものの、実質的には夫婦同然である状態のことです。

【性別集計】

■ すべての項目で『賛成』は、女子が多い

結婚に関する考え方について、性別で見ると、すべての項目で『賛成』は、男子より女子が多くなっています。

項目別にみると、『賛成』で、「⑥同性同士の結婚も法律に基づく結婚と同様に理解され、制度等も利用できる」とよい」が17.9ポイント、「②結婚しても、こどもをもつことにこだわらなくてもよい」が15.1ポイント、男子より女子が多くなっています。

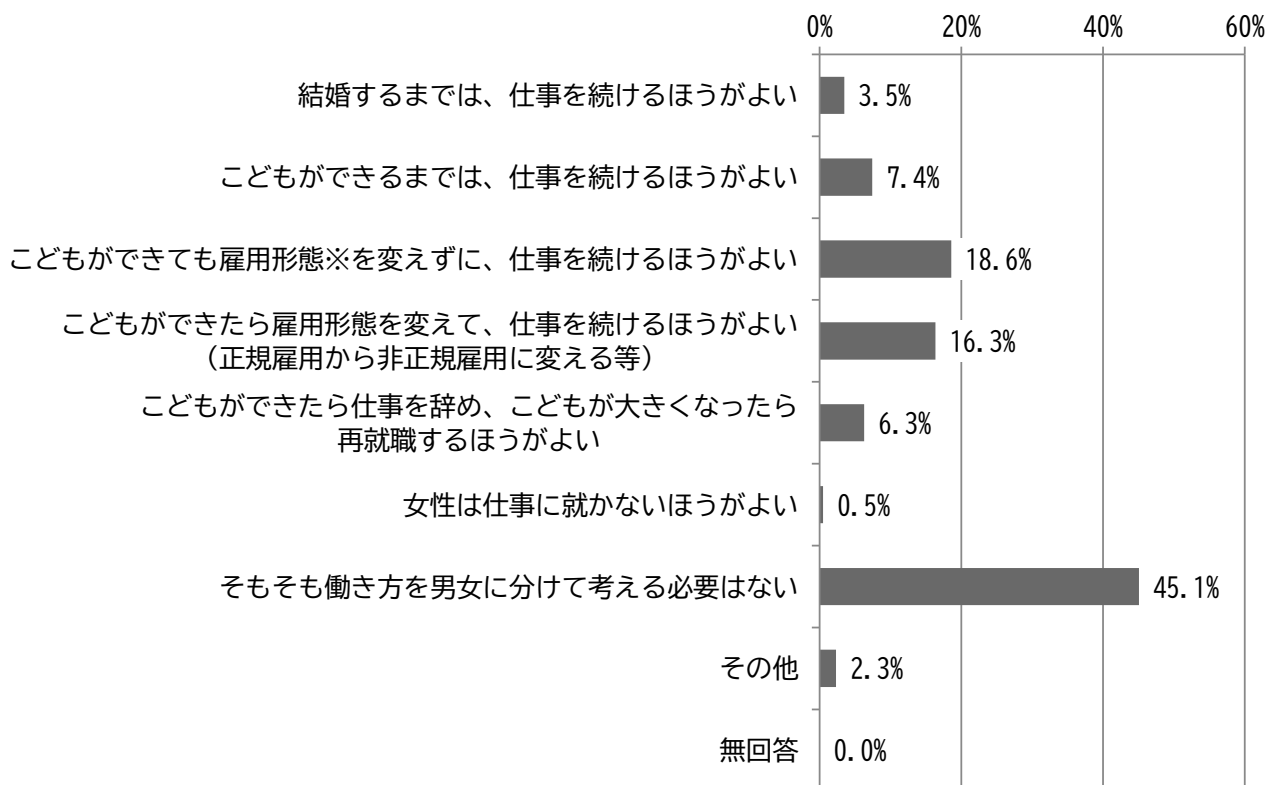


(11) 女性の働き方の意識

問7 「女性の働き方」について、あなたはどのように思いますか。(1つだけチェックしてください)

■ 「そもそも働き方を男女に分けて考える必要はない」が5割弱

「女性の働き方」については、「そもそも働き方を男女に分けて考える必要はない」が45.1%と最も多く、次いで「こどもができて雇用形態※を変えずに、仕事を続けるほうがよい」が18.6%、「こどもができた雇用形態を変えて、仕事を続けるほうがよい(正規雇用から非正規雇用に変える等)」が16.3%となっています。



項目	度数	比率
結婚するまでは、仕事を続けるほうがよい	36	3.5%
こどもができるまでは、仕事を続けるほうがよい	77	7.4%
こどもができて雇用形態※を変えずに、仕事を続けるほうがよい	192	18.6%
こどもができた雇用形態を変えて、仕事を続けるほうがよい (正規雇用から非正規雇用に変える等)	169	16.3%
こどもができた雇用形態を辞め、こどもが大きくなったら 再就職するほうがよい	65	6.3%
女性は仕事に就かないほうがよい	5	0.5%
そもそも働き方を男女に分けて考える必要はない	466	45.1%
その他	24	2.3%
無回答	0	0.0%
合計	1,034	100.0%

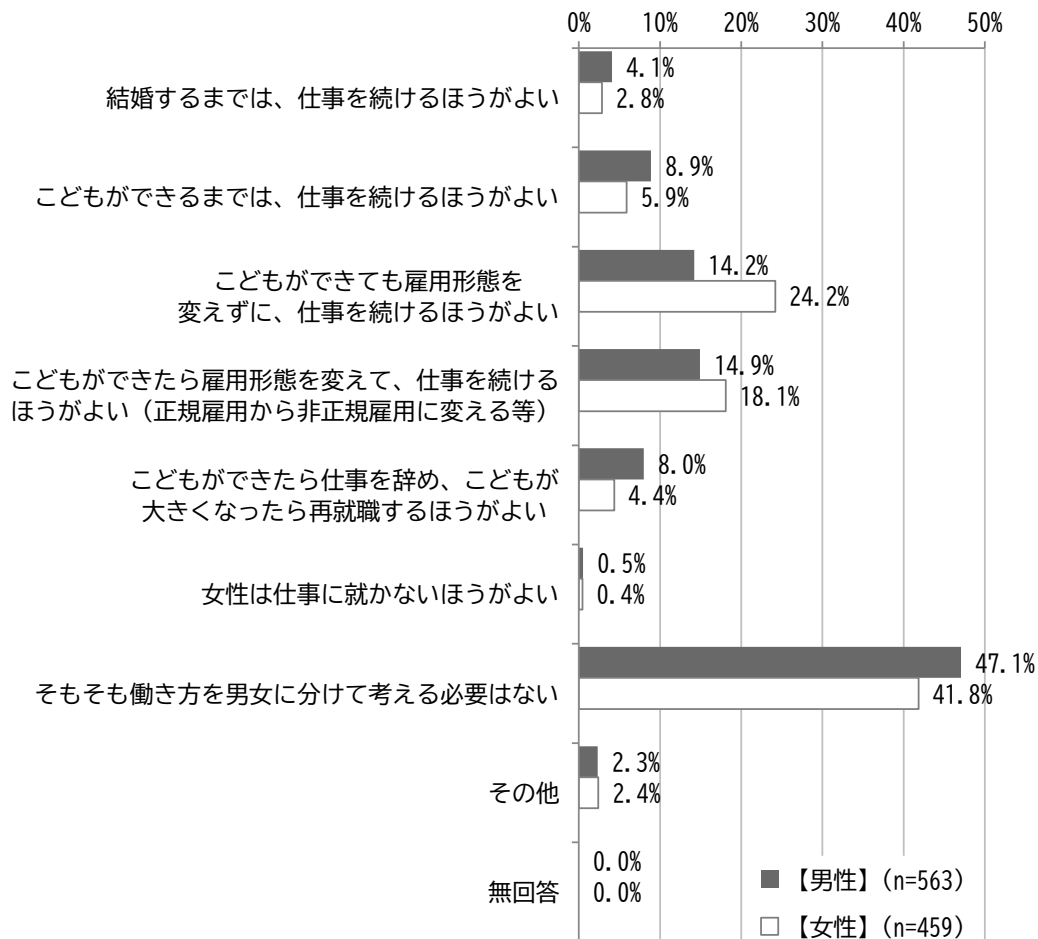
※「雇用形態」とは、働く人と会社との契約の形のことで。

例えば、正社員(正規雇用)、契約社員、パート、アルバイト(非正規雇用)など

【性別集計】

■ 「こどもができて雇用形態を変えずに、仕事を続けるほうがよい」で男女のポイント差が大きい

「女性の働き方」について、性別で見ると「こどもができて雇用形態を変えずに、仕事を続けるほうがよい」で男子より女子が10.0ポイント多く、また、「そもそも働き方を男女に分けて考える必要はない」で女子より男子が5.3ポイント多くなっています。




(12) デートDVの理解度

問8 あなたは、交際中の人同士で①から⑦のようなことをすることについてどう思いますか。
(それぞれ1つずつチェックしてください)

■ 交際中の人にしない方がよい項目は、「⑦叩いたり、蹴ったりする」が、9割強

交際中の人同士で「してはいけないし、自分もしないようにしたい」項目は、「⑦叩いたり、蹴ったりする（叩くふりや、蹴るふりも含む）」が 94.4%と最も多く、次いで「③相手のスマホや携帯電話の履歴を勝手に見たり、登録している連絡先を勝手に削除する（または、削除するようと言う）」が 92.3%、「⑥大声でどなる」が 91.9%となっています。

「してはいけないが、自分もしてしまうこともあるかもしれない」項目は、「①相手が何をしているのか気になって、しょっちゅう電話やLINE（メール）で確かめる」が 25.1%と最も多くなっています。

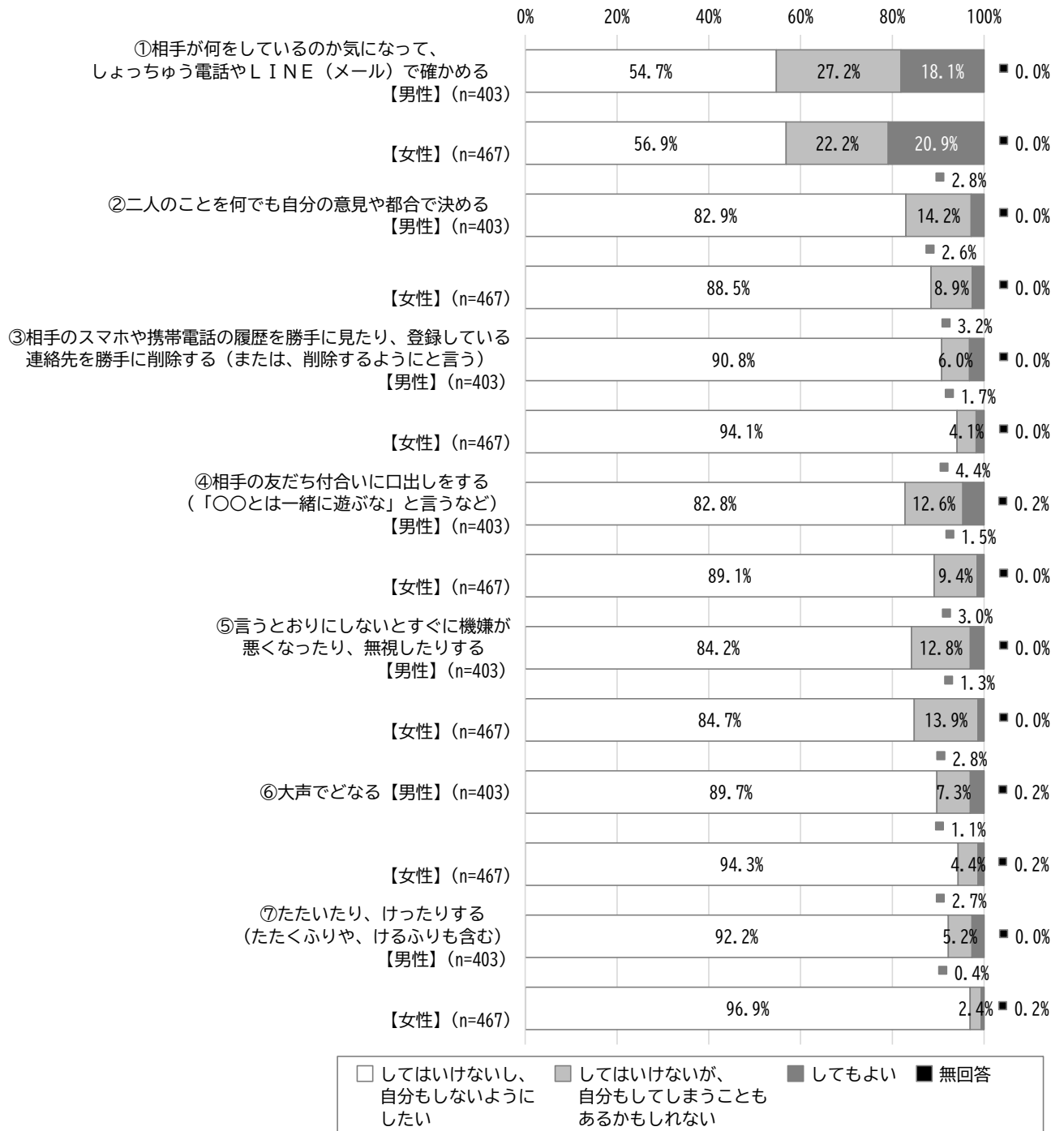


項目	上段：度数 下段：比率				合計
	してはいけないし、自分もしないようにしたい	してはいけないが、自分もしてしまうこともあるかもしれない	してもよい	無回答	
①相手が何をしているのか気になって、しょっちゅう電話やLINE（メール）で確かめる	573 55.4%	260 25.1%	201 19.4%	0 0.0%	1,034 100.0%
②どちらか一方が（勝手に）自分の意見や都合で二人のことを決める	883 85.4%	123 11.9%	28 2.7%	0 0.0%	1,034 100.0%
③相手のスマホや携帯電話の履歴を勝手に見たり、登録している連絡先を勝手に削除する（または、削除するようと言う）	954 92.3%	53 5.1%	27 2.6%	0 0.0%	1,034 100.0%
④相手の友だち付き合いに口出しをする（「〇〇とは一緒に遊ぶな」と言うなど）	884 85.5%	116 11.2%	33 3.2%	1 0.1%	1,034 100.0%
⑤言うとおりにしないとすぐに機嫌が悪くなったり、無視したりする	873 84.4%	138 13.3%	23 2.2%	0 0.0%	1,034 100.0%
⑥大声でどなる	950 91.9%	61 5.9%	21 2.0%	2 0.2%	1,034 100.0%
⑦叩いたり、蹴ったりする（叩くふりや、蹴るふりも含む）	976 94.4%	40 3.9%	17 1.6%	1 0.1%	1,034 100.0%

【性別集計】

- 交際中の人にしない方がよい項目は、「④相手の友だち付き合いに口出しをする」で、男子より女子が多い

交際中の人同士で「してはいけないし、自分もしないようにしたい」項目を、性別で見ると、「④相手の友だち付き合いに口出しをする（「〇〇とは一緒に遊ぶな」と言うなど）」で、男子より女子が6.3ポイント多くなっています。

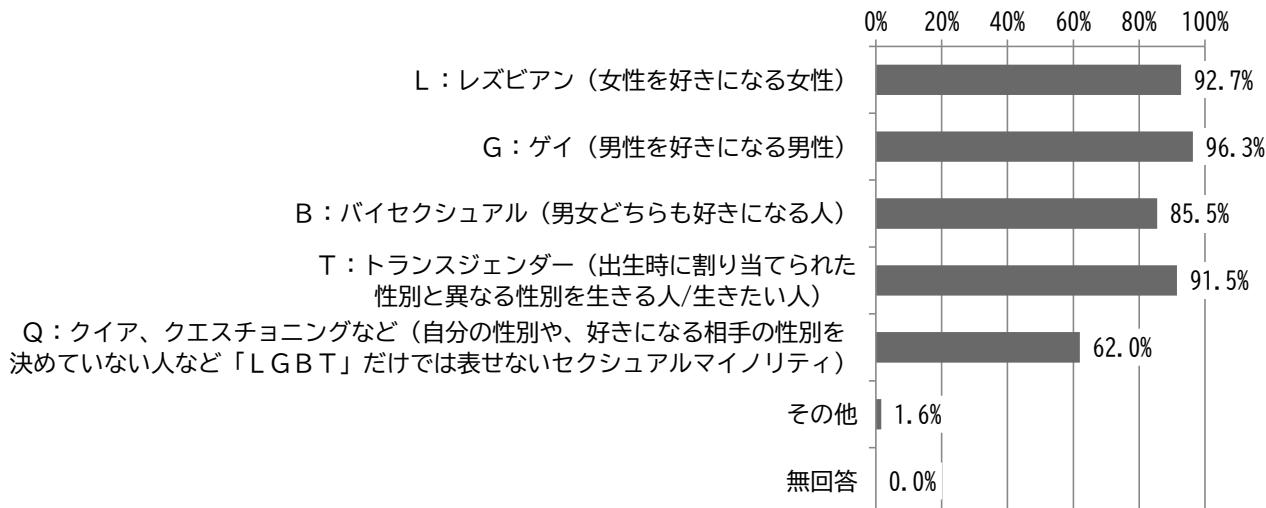


(13) 性的マイノリティ (LGBTQ) の認知度

問9 あなたは、「性的マイノリティ (LGBTQ)」という言葉の中で、知っている、聞いたことがある言葉はどれですか。(あてはまるものすべてをチェックしてください)

■ 認知度の高い言葉は、「G:ゲイ」が9割強

「性的マイノリティ (LGBTQ)」という言葉の中で、知っている、聞いたことがある言葉については、「G:ゲイ (男性を好きになる男性)」が 96.3%と最も多く、次いで「L:レズビアン (女性を好きになる女性)」が 92.7%、「T:トランスジェンダー (出生時に割り当てられた性別と異なる性別を生きる人/生きたい人)」が 91.5%となっています。

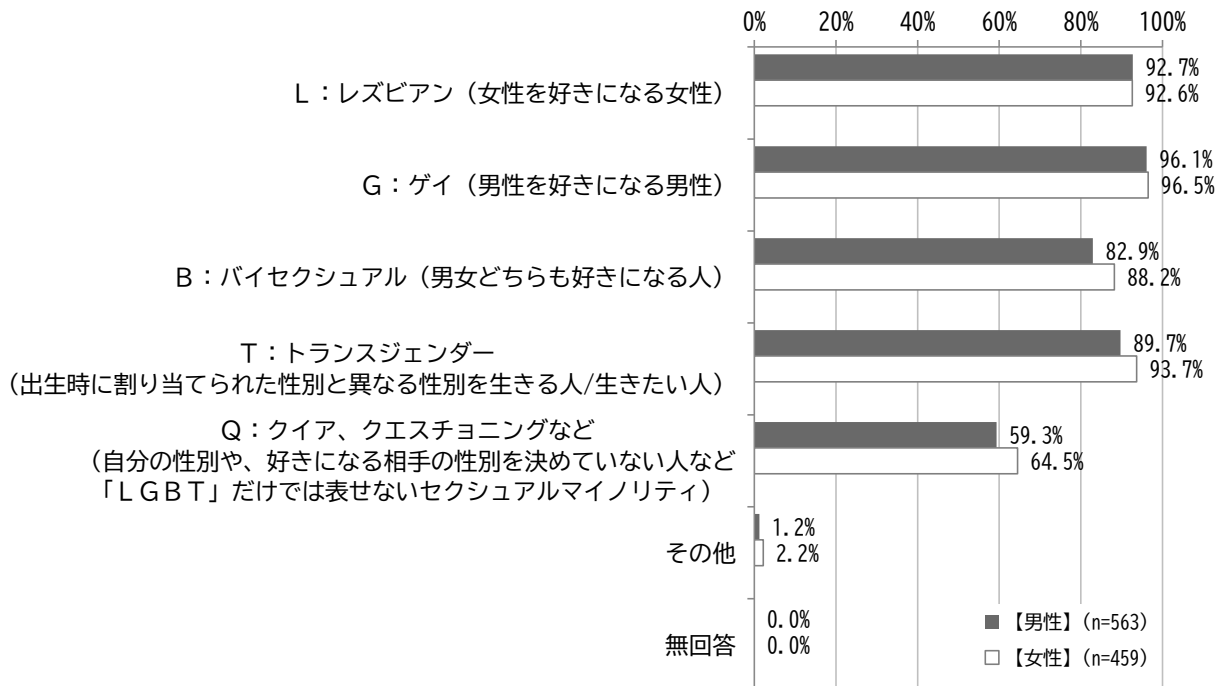


項目	度数	比率
L:レズビアン (女性を好きになる女性)	959	92.7%
G:ゲイ (男性を好きになる男性)	996	96.3%
B:バイセクシュアル (男女どちらも好きになる人)	884	85.5%
T:トランスジェンダー (出生時に割り当てられた性別と異なる性別を生きる人/生きたい人)	946	91.5%
Q:クエア、クエスチョニングなど (自分の性別や、好きになる相手の性別を決めていない人など 「LGBT」だけでは表せないセクシュアルマイノリティ)	641	62.0%
その他	17	1.6%
無回答	0	0.0%
回答者数	1,034	

【性別集計】

■ 「B:バイセクシュアル」「Q:クイア、クエスチョニングなど」では、男女のポイント差が大きい

「性的マイノリティ（LGBTQ）」という言葉の中の認知度を、性別で見ると、「B：バイセクシュアル（男女どちらも好きになる人）」「Q：クイア、クエスチョニングなど（自分の性別や、好きになる相手の性別を決めていない人など「LGBT」だけでは表せないセクシュアルマイノリティ）」で男子より女子が約5ポイント多くなっています。

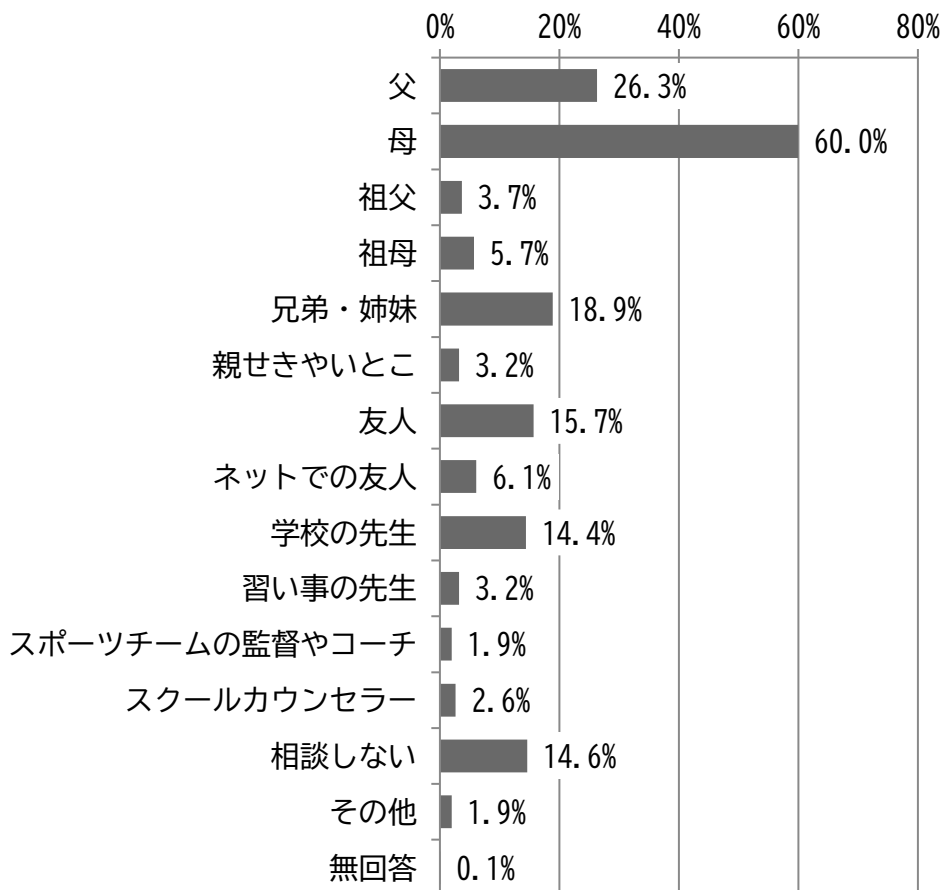


(14) 相談相手

問 10 あなたは、悩みごとや心配ごとがある時、誰に相談しますか。(あてはまるものすべてをチェックしてください)

■ 悩みごとの相談相手は、「母」が6割

悩みごとや心配ごとがある時、相談する相手は、「母」が60.0%と最も多く、次いで「父」が26.3%、「兄弟・姉妹」が18.9%となっています。



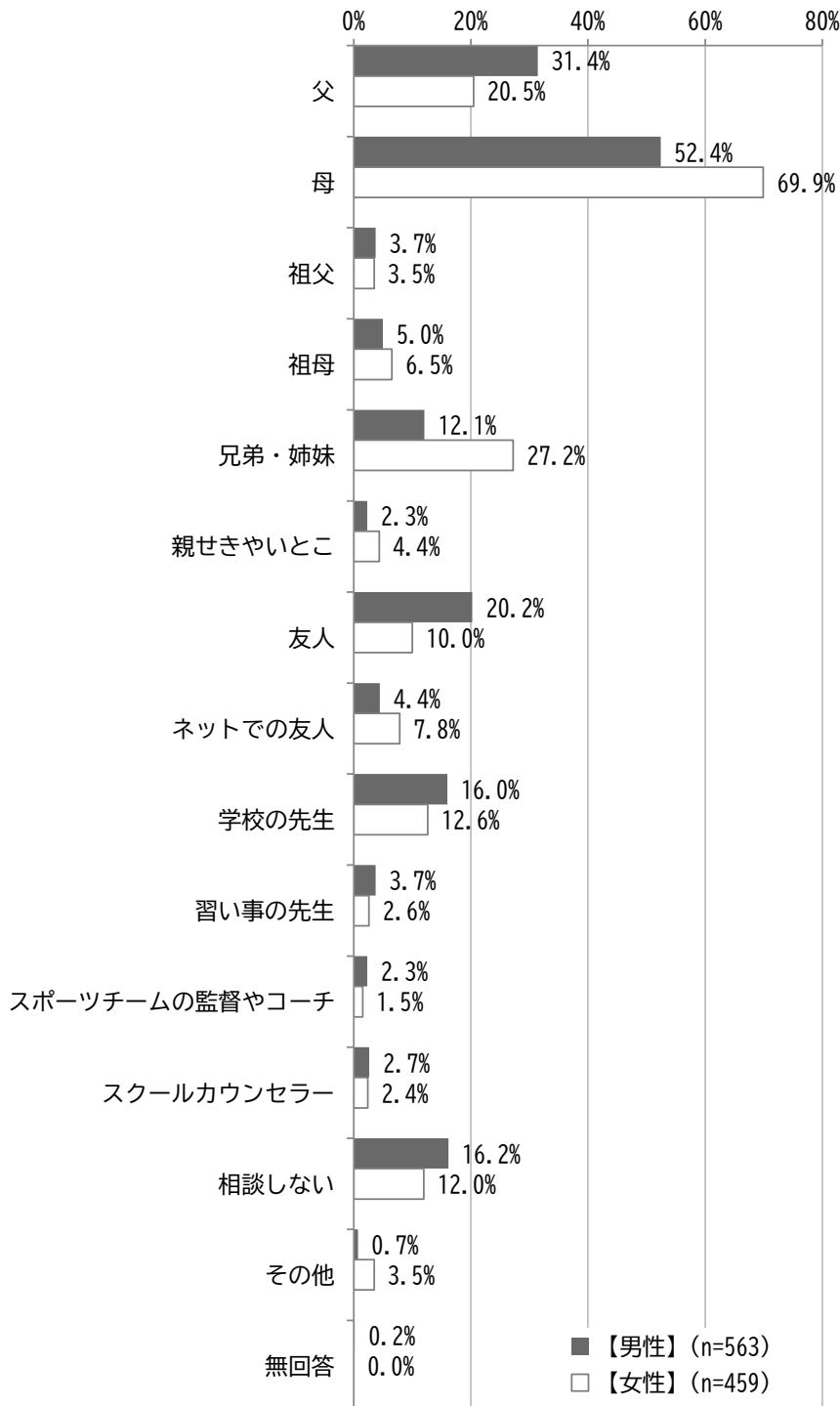
項目	度数	比率
父	272	26.3%
母	620	60.0%
祖父	38	3.7%
祖母	59	5.7%
兄弟・姉妹	195	18.9%
親せきやいとこ	33	3.2%
友人	162	15.7%
ネットでの友人	63	6.1%
学校の先生	149	14.4%
習い事の先生	33	3.2%
スポーツチームの監督やコーチ	20	1.9%
スクールカウンセラー	27	2.6%
相談しない	151	14.6%
その他	20	1.9%
無回答	1	0.1%
回答者数	1,034	

【性別集計】

■ 悩みごとの相談する相手は、「父」では、女子より男子が多い

悩みごとや心配ごとがある時、相談する相手について、性別で見ると、「母」で 17.5 ポイント、「兄弟・姉妹」でそれぞれ男子より女子が 15.1 ポイント多くなっています。

また、「友人」で女子より男子が 10.2 ポイント多くなっています。



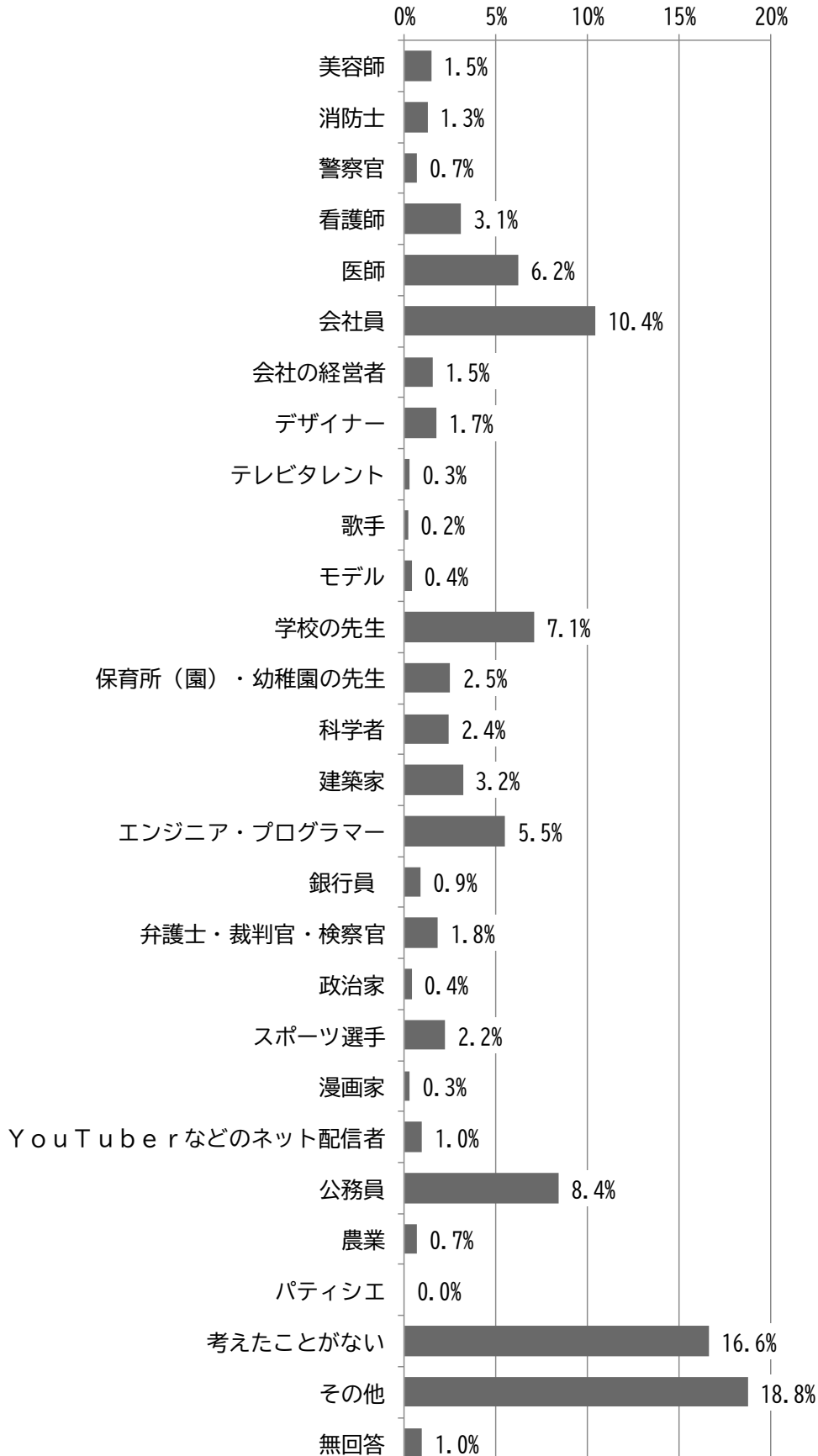
(15) 将来の職業

問 11 あなたが、将来なりたい職業は何ですか。(1つだけチェックしてください)

■ 将来なりたい職業は、「会社員」が約1割

将来なりたい職業については、「会社員」が10.4%と最も多く、次いで「公務員」が8.4%、「学校の先生」が7.1%となっています。

一方、「考えたことがない」が16.6%となっています。



項目	度数	比率
美容師	15	1.5%
消防士	13	1.3%
警察官	7	0.7%
看護師	32	3.1%
医師	64	6.2%
会社員	108	10.4%
会社の経営者	16	1.5%
デザイナー	18	1.7%
テレビタレント	3	0.3%
歌手	2	0.2%
モデル	4	0.4%
学校の先生	73	7.1%
保育所（園）・幼稚園の先生	26	2.5%
科学者	25	2.4%
建築家	33	3.2%
エンジニア・プログラマー	57	5.5%
銀行員	9	0.9%
弁護士・裁判官・検察官	19	1.8%
政治家	4	0.4%
スポーツ選手	23	2.2%
漫画家	3	0.3%
Youtuberなどのネット配信者	10	1.0%
公務員	87	8.4%
農業	7	0.7%
パティシエ	0	0.0%
考えたことがない	172	16.6%
その他	194	18.8%
無回答	10	1.0%
合計	1,034	100.0%

3 高校生以上の学生調査

【性別集計】

■ 将来なりたい職業で、男子、女子ともに「会社員」

将来なりたい職業について、性別で見ると、男子が多いのは、「会社員」で 9.9%、「医師」で 8.7%となっています。

また、女子が多い項目は、「会社員」で 11.3%、「公務員」で 10.2%となっています。

項目	【男性】		【女性】	
	度数	比率	度数	比率
美容師	7	1.2%	8	1.7%
消防士	10	1.8%	3	0.7%
警察官	5	0.9%	2	0.4%
看護師	7	1.2%	25	5.4%
医師	49	8.7%	14	3.1%
会社員	56	9.9%	52	11.3%
会社の経営者	15	2.7%	1	0.2%
デザイナー	5	0.9%	13	2.8%
テレビタレント	0	0.0%	3	0.7%
歌手	2	0.4%	0	0.0%
モデル	4	0.7%	0	0.0%
学校の先生	35	6.2%	37	8.1%
保育所（園）・幼稚園の先生	3	0.5%	22	4.8%
科学者	15	2.7%	10	2.2%
建築家	21	3.7%	11	2.4%
エンジニア・プログラマー	45	8.0%	12	2.6%
銀行員	7	1.2%	2	0.4%
弁護士・裁判官・検察官	13	2.3%	6	1.3%
政治家	3	0.5%	1	0.2%
スポーツ選手	21	3.7%	2	0.4%
漫画家	2	0.4%	1	0.2%
YouTubeなどのネット配信者	9	1.6%	1	0.2%
公務員	39	6.9%	47	10.2%
農業	5	0.9%	2	0.4%
パティシエ	0	0.0%	0	0.0%
考えたことがない	114	20.2%	57	12.4%
その他	67	11.9%	121	26.4%
無回答	4	0.7%	6	1.3%
回答者数	563	100.0%	459	100.0%

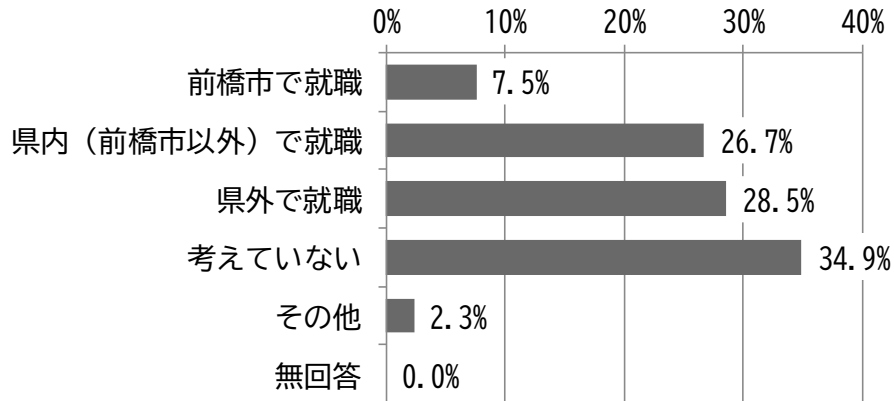
(16) 就職したい地域

問 12 あなたは、将来、就職したい地域（または将来働きたい地域）についてどう考えていますか。（1つだけチェックしてください）

■ 将来の就職したい地域は、「県外で就職」が3割弱

将来、就職したい地域については、「県外で就職」が 28.5%と最も多く、次いで「県内（前橋市以外）で就職」が 26.7%となっています。

一方、「考えていない」が 34.9%となっています。



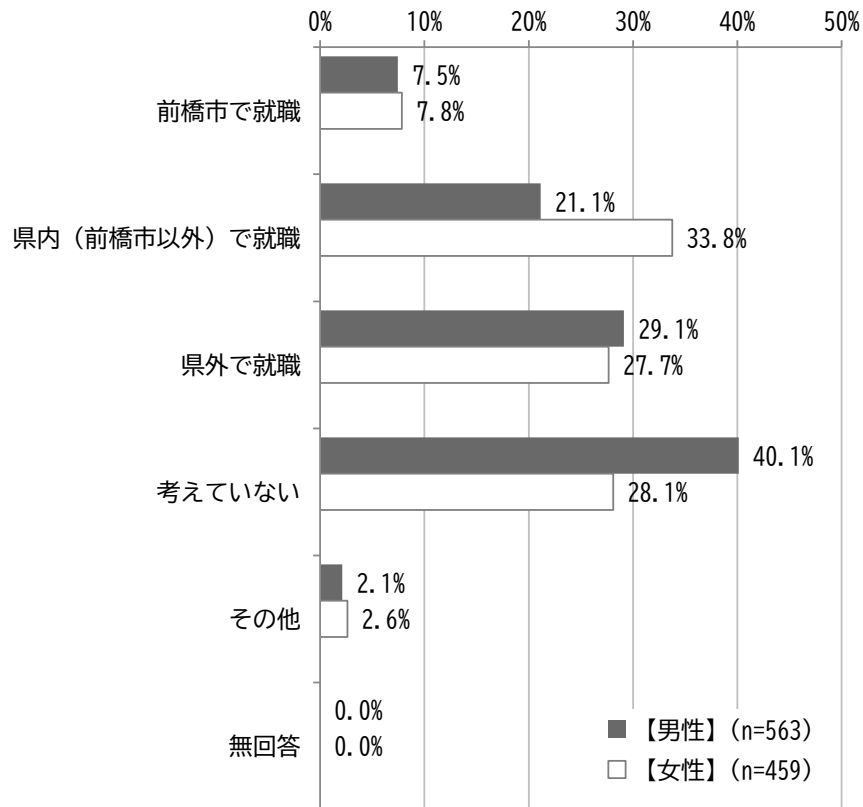
項目	度数	比率
前橋市で就職	78	7.5%
県内（前橋市以外）で就職	276	26.7%
県外で就職	295	28.5%
考えていない	361	34.9%
その他	24	2.3%
無回答	0	0.0%
合計	1,034	100.0%

3 高校生以上の学生調査

【性別集計】

■ 将来、就職したい地域は、「県内(前橋市以外)で就職」で男子より女子が多い

将来、就職したい地域について、性別で見ると「県内(前橋市以外)で就職」で男子より女子が12.7ポイント多くなっています。



問 13 問 12 の理由を教えてください。また、「3県外で就職」を選んだ方で、就職したい地域（または将来働きたい地域）が決まっていたら、具体的な都道府県も教えてください。（自由記述）

問 12 の選択肢ごとに回答いただいたご意見の一部を紹介します。

【前橋市で就職】

- 出来れば実家を離れたくない(寂しいから)。
- 群馬県はすごくいいところだし自分が育てられた町なので将来前橋に恩返ししたいと思ったから。
- 地元が好きだから。
- 一人暮らしはできる気がしないので、今の家から簡単に通える距離がいいから。

【県内（前橋市以外）で就職】

- 自分が住んでいる、高崎市で働きたいから。
- 親の近くで生活したいから。
- 群馬は平和だから。
- 実家に近いところがいい。

【県外で就職】

- 大学が関東圏内の県外を志望しているので、その大学がある地域で就職したあと、しばらく働いてから地元にもどりたい。そしてもし可能だったら海外で働きたい。
- 東京 具体的に就きたい会社が決まっている。
- 中部地方か関東南部。
- 群馬県に就職したい企業がないから。

【考えていない】

- 大学が決まっていないのでまだわからないから。
- 大学の進路について決めるので精一杯で、その先は考えていない。
- 特に地域はこだわっていないから。
- 将来の職業すら決まっていないから。

【その他】

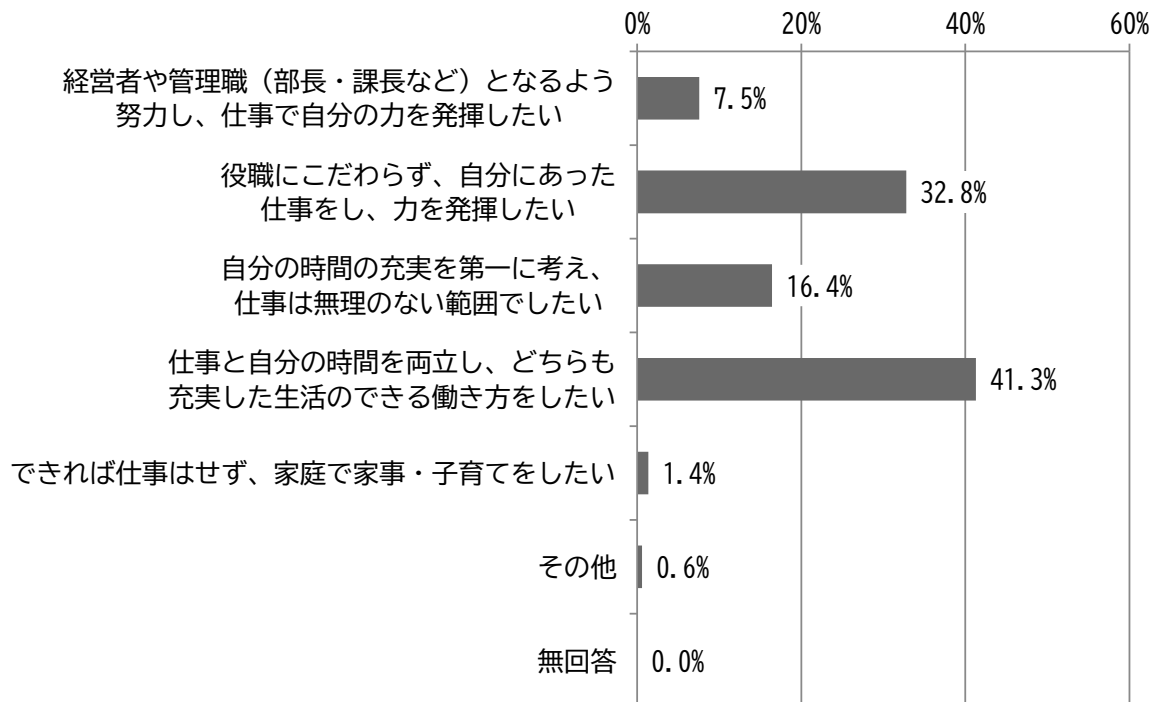
- 英語を日常的に使って海外で活躍したいから。
- 世界的に活躍したいから。
- 国際的な活動を望むために、まずは海外の大学での専門知識を学びたい。その技術をもって途上国の環境や技術の向上・改善に関与したい。

(17) 将来の働き方

問 14 あなたが理想と考える将来の働き方はどのようなものですか。(1つだけチェックしてください)

- 理想の働き方は、「仕事と自分の時間を両立し、どちらも充実した生活のできる働き方をしたい」が4割強

理想の将来の働き方については、「仕事と自分の時間を両立し、どちらも充実した生活のできる働き方をしたい」が41.3%と最も多く、次いで「役職にこだわらず、自分にあった仕事をし、力を発揮したい」が32.8%、「自分の時間の充実を第一に考え、仕事は無理のない範囲でしたい」が16.4%となっています。



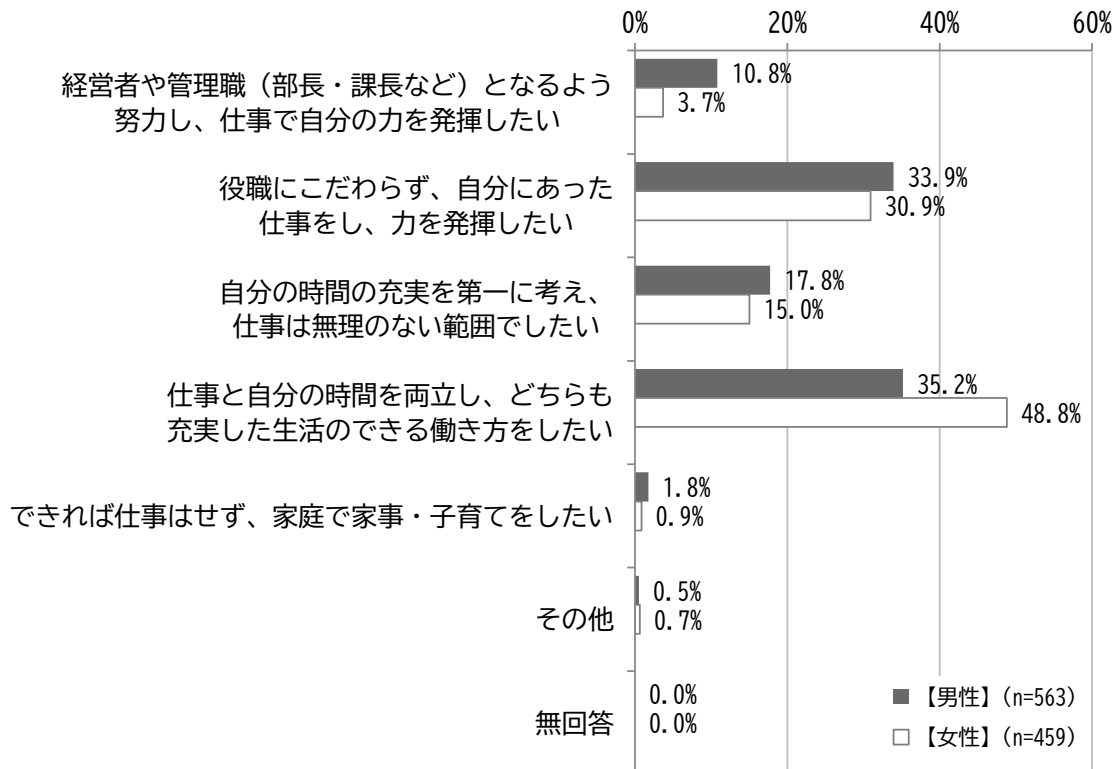
項目	度数	比率
経営者や管理職（部長・課長など）となるよう努力し、仕事で自分の力を発揮したい	78	7.5%
役職にこだわらず、自分にあった仕事をし、力を発揮したい	339	32.8%
自分の時間の充実を第一に考え、仕事は無理のない範囲でしたい	170	16.4%
仕事と自分の時間を両立し、どちらも充実した生活のできる働き方をしたい	427	41.3%
できれば仕事はせず、家庭で家事・子育てをしたい	14	1.4%
その他	6	0.6%
無回答	0	0.0%
合計	1,034	100.0%

【性別集計】

- 理想の将来の働き方は、「仕事と自分の時間を両立し、どちらも充実した生活のできる働き方をしたい」で女子が多い

理想の将来の働き方について、性別で見ると「仕事と自分の時間を両立し、どちらも充実した生活のできる働き方をしたい」で、男子より女子が13.6ポイント多くなっています。

また、「経営者や管理職（部長・課長など）となるよう努力し、仕事で自分の力を発揮したい」で、女子より男子が7.1ポイント多くなっています。



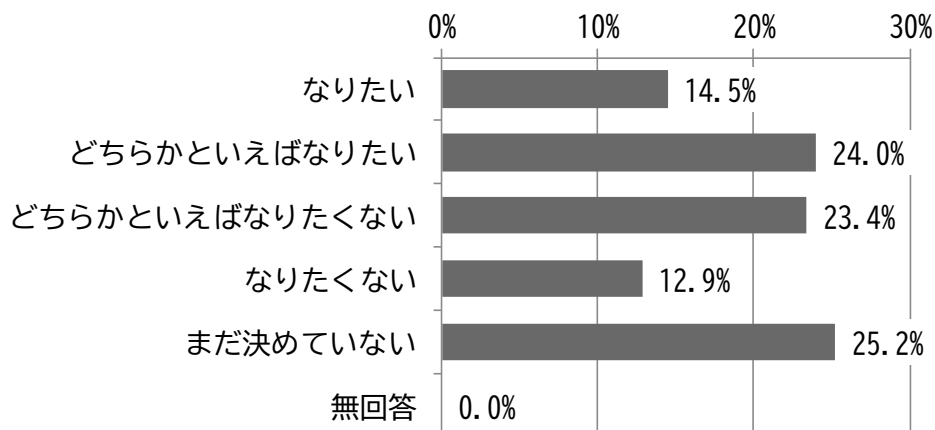
(18) 管理職登用に関する意向

問 15 あなたは、将来、仕事において経営者や管理職（部長・課長など）になりたいと思いますか。（管理職とは、組織をとりまとめ、部下を指揮・管理する立場のことです。）（1つだけチェックしてください）

■ 将来、経営者や管理職に『なりたい』と『なりたくない』で、ほぼ同程度

将来、仕事において経営者や管理職（部長・課長など）になりたいと思うかについては、肯定的回答の「なりたい」「どちらかといえばなりたい」を合わせた『なりたい』が 38.5%、否定的回答の「どちらかといえばなりたくない」「なりたくない」を合わせた『なりたくない』が 36.3%となっていて、ほぼ同程度になっています。

一方、「まだ決めていない」が 25.2%となっています。

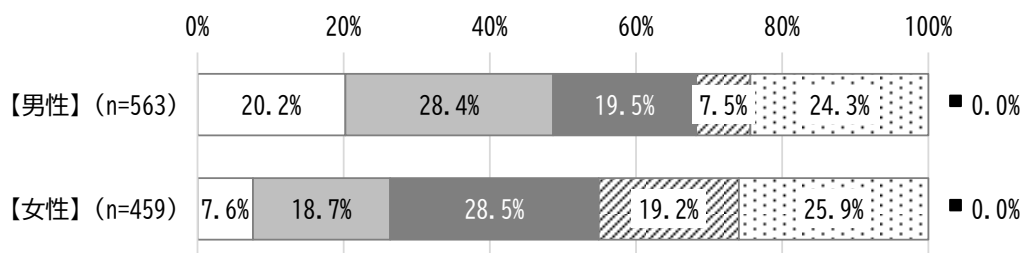


項目	度数	比率
なりたい	150	14.5%
どちらかといえばなりたい	248	24.0%
どちらかといえばなりたくない	242	23.4%
なりたくない	133	12.9%
まだ決めていない	261	25.2%
無回答	0	0.0%
合計	1,034	100.0%

【性別集計】

■ 将来、経営者や管理職に『なりたい』は、男子が多く、『なりたくない』は、女子が多い

将来、仕事において経営者や管理職になりたいと思うかについて、性別で見ると『なりたい』で、女子より男子が 22.3 ポイント多く、また、『なりたくない』で、男子より女子が 20.7 ポイント多くなっています。



□ なりたい ■ どちらかといえば なりたくない ■ どちらかといえば なりたくない ▨ なりたくない ▩ まだ決めていない ■ 無回答

問 16 問 15 の理由を教えてください。(自由記述)

問 15 の選択肢ごとに回答いただいたご意見の一部を紹介します。

【なりたい】

- お金を稼ぎたいから。
- 自分が誰かの上に立つことで、やりたいことがやりやすくなったり、人から頼りにされる機会が増えると考えたから。
- 少しでも昇給するならしたいと思ったから。
- 稼ぎがよさそうだから。

【どちらかといえばなりたい】

- 管理職などになったら責任が重くなって、それに耐えられる自信があまりないから。
- キャリアを伸ばしたいから。また給料を上げたいから。でも中間管理職は大変と聞くからそこまで気は進んでいない。
- 将来は、自分の職務を一生懸命こなすことが第一にあるので、頑張りと同様の役職に就ければいいなと思ってから
- 会社のみんなが仕事しやすい環境を作ったり、仕事を効率の良くする仕組みを作ったりしたいと思うから。ただ、自分の時間が無くなりそうで迷いがある。

【どちらかといえばなりたくない】

- 人をまとめるのがものすごく苦手だし、ストレスだから。
- 責任が伴うから。
- 自分の性格的に上の立場につくのは、好きではないから。
- あまりメリットを感じられない

【なりたくない】

- リーダー的な存在になるのは、向いてないから。
- めんどくさそう。
- 人の上に立って何かをするのは大変だし、そういうことをするのが苦手だから。
- もっと上の立場（社長など）からの圧力と、部下からの要望に挟まれて苦しそうだから。

【まだ決めていない】

- その時の自分が快適に仕事ができれば良い
- 考えたことがない。
- めんどくさいから。
- 周りに求められて、自分なるのが最適な状況だと自分自身でも思ったらなるが、努力してなりたいとは思わないから。

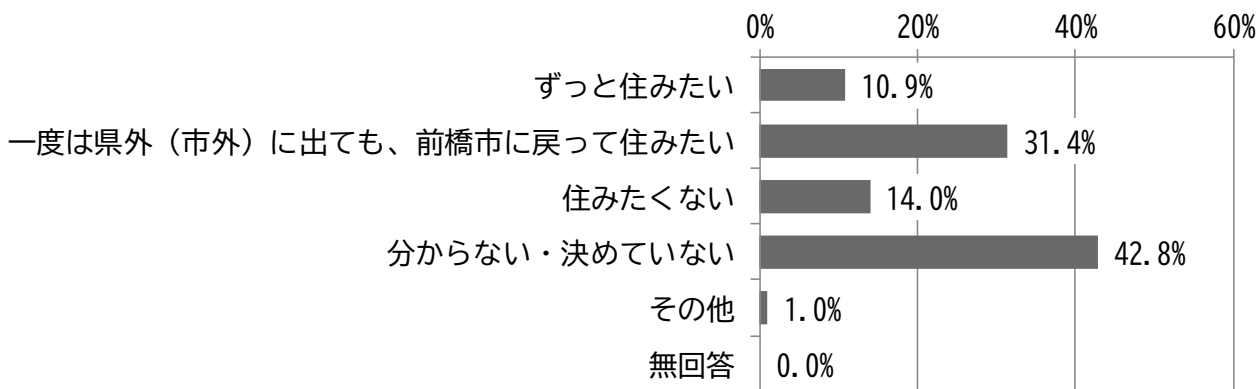
(19) 希望する居住先

前橋市在住の方にお聞きします。

問 17 あなたは、将来、前橋市に住みたいと思いますか。(1つだけチェックしてください)

■ 将来の住まいは、「一度は県外(市外)に出ても、前橋市に戻って住みたい」が3割強

将来、前橋市に住みたいかについては、「一度は県外(市外)に出ても、前橋市に戻って住みたい」が31.4%と最も多く、次いで「住みたくない」が14.0%、「ずっと住みたい」が10.9%となっています。一方、「分からない・決めていない」が42.8%となっています。

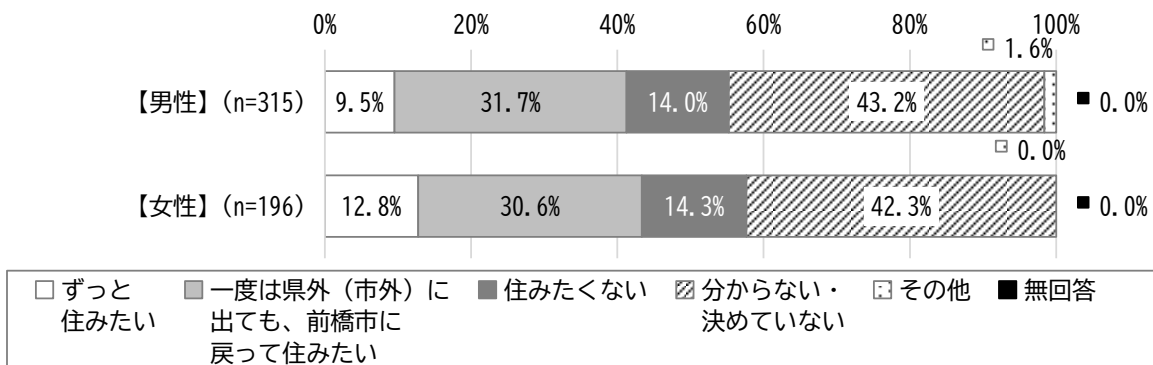


項目	度数	比率
ずっと住みたい	56	10.9%
一度は県外(市外)に出ても、前橋市に戻って住みたい	162	31.4%
住みたくない	72	14.0%
分からない・決めていない	221	42.8%
その他	5	1.0%
無回答	0	0.0%
合計	516	100.0%

【性別集計】

■ 将来の住まいは、「ずっと住みたい」で女子がやや多い

将来の住まいについて、性別で見るとあまり差はありませんが、「ずっと住みたい」で男子より女子がやや多くなっています。



問 18 問 17 の理由を教えてください。(自由記述)

問 17 の選択肢ごとに回答いただいたご意見の一部を紹介します。

【ずっと住みたい】

- 平和だし家賃が安い。
- いい街だから。
- 災害が少ないのと、昔から住んでいたところのほうが馴染み深いから。
- 東京などの距離感がちょうどいい。

【一度は県外(市外)に出ても、前橋市に戻って住みたい】

- 地元として愛着が湧いているから。
- 一度自分の育った街以外の文化にも触れておきたいが、大人になって定住するのはやはり普段の生活で何一つ不便ない前橋がいいと思ったから。
- 一回は違う環境で過ごしてみたい。
- 現役で働いている間は、東京の会社に就職したいと思っていて前橋市を離れるが、親を近くで見守りたいといった理由や、年をとってからは静かなところで暮らしたいと思っているから。

【住みたくない】

- 不便だから。
- 住みたくないわけではないが、県内で働く気はないため必然的に前橋市内にはいないと考えられるから。
- 自立したいから。
- 住みやすいが、車が多いから。

【分からない・決めていない】

- 住み慣れた土地で暮らすのもいいけど、もっと公共交通機関が発達していて、いろんな商業施設があるところなど、便利な土地に住んでみたい気持ちもあるから。
- まだわからないから。
- 進学先もまだ完全に決定したわけではないから。
- どの場所に就職するかで住む場所はだいぶ変わるが、前橋はとても住みやすいところだと思うので、まだ決めていないが、どちらかという帰って来られたらいいと思う。

【その他】

- 自然環境が好きではないし、電車やバスが発達していないため。

(20) 自由記述（男女共同参画等について）

■最後に、男女共同参画について、考えたことや疑問に思ったことがあれば、自由に書いてください。

アンケートの最後に、自由記述形式で回答いただいたご意見の一部を紹介します。

【男女共同参画について】

- ・日本もクォーター制を取り入れるべきだと思う。(女子 高校生)
- ・男女の役割に先入観や固定観念をもつことはよくないと思うので、そういった意味では男女共同参画の考え方は現代社会に合っていると感じる。一方で、男女共同参画を考える中で、女性も働くべきという新たな風潮が生まれているようにも感じる。こういった風潮の中で、無理に仕事をして、育児に費やす時間がないと考え、結婚に踏み切れない女性なども現れているように思える。(男子 高校生)
- ・男女共同参画社会と言っておきながらも、制度などの面でいずれか一方(男女問わず)が優遇されている場面があるように感じます。近年の男女共同参画の流れの法整備も進みましたが、それは逆に女性優遇の社会を生んでしまっていると思っています。(男子 高校生)
- ・若年層の認識は変わりつつあるので、あと十数年もすれば男女共同参画の考えが世間の大多数に認められる日が来ると思う。(男子 高校生)
- ・女性に有利すぎると思うことがたまにある。女性は平等に仕事が欲しい時と、女性だから厳しいと断る時がある。男女で身体的能力に圧倒的差があるために、扱いに差があるのは至極当然である。女性という立場を都合のいいように利用している人がいるのは、問題である。女性の尊厳を守ろうと言った風潮だけが広まりすぎていることは、大変問題であると思う。(男子 高校生)
- ・男女共同参画について考えたとき、性別に関係なく誰もが平等にチャンスをもたらせる社会はとても大切だと思いました。今は女性の社会進出が進んできていますが、まだまだ女性が活躍しにくい場面や、男性が育児休暇を取りづらい職場もあると聞いて、不公平さを感じます。(男子 高校生)
- ・前橋市内で、あまり男女共同参画の取組は実感していないので、高校の共学化や仕事形態の変革などをより市が訴えてほしい。また、子供基本条例の前文検討ワークショップなどが面白かったので、そういった取組を共同参画の分野でも行ってほしい(年代や地域、いろんなもの横断で)。(男子 高校生)
- ・何でも平等がいいってわけじゃないけど、男性だから女性だからっていう固定概念は捨てるべき。前向きに進める社会で、将来、生まれる子たちが笑顔でいることを望みたい限りです。(男子 専門学校生)
- ・男女共同参画が進められることは、良いことだと思う。しかし、「男女」という大きな枠だけで見るのではなく、目の前にいる個人を見るということを忘れないでほしい。同じ女性が社会進出をすることは、とても喜ばしいが、あくまで能力が最も優れていた人間の生物的性が女性であったというだけであることが、本当のジェンダーが認められているということだと思う。(女子 大学生)
- ・少子化との相互的な解決には反する内容の政策が、増えていくと思う。時代的には、男女が同権であることが望ましいと思うが、女性が働くという選択肢は、少なからず子供をつくらないという選択肢の可能性を高める可能性があると思う。男女共同参画というが、少子化解決もしなければならない状況で、どうしていく気なのか。(男子 大学生)
- ・この世界は、男女の2つの性別によってバランスを保っている。どちらか一方が、蔑まれてはならないと私は思います。お互いの理解を深め、認め合い、助け合える環境がさらに増えていけばいいなと思いました。男性が管理職でも女性が管理職でも、男性が家事でも女性が家事でも、どっちがやってもいいような、自分のやりたいことが性別に関係なくできればいいなと思います。(女子 大学生)

【男女平等について】

- ・男女共同参画をしようと国や自治体が動こうとしていることが、男女の性差を意識しているのではないかなと思うことはあります。でも、男女平等な社会を作っていくためには、国や自治体が動かないとなくなれないというのわかります。難しいなと思いました。(女子 高校生)
- ・もちろん男女平等ということも重要だと思うが、男女は身体的にも考え方も全く同じでないのではないので、本質的な平等を目指すより機会の平等を目指すことが重要だと思う。(男子 高校生)
- ・男女平等は、女性を優遇することでも、男性を優遇することでもなく、どちらも同じように扱うことであると思います。一方で、古くからの社会的慣習によって、女性は差別されがちです。それをどのように平等に戻すのか。それが男女共同参画の意義であると思います。何が正しく、何が間違っているのかに絶対的な指針はありません。正しいと考え、判断した理由に立ち返り、その根拠を検証し、筋道だった判断を下すべきであると考えます。(男子 高校生)
- ・レディースデイや大学入試の女性枠など、女性が優遇されすぎている面もあるが、逆に国会議員の割合など、女性があまり活躍できていないところもあって、一概には良い悪いとは言えないなと思った。(男子 高校生)
- ・すごくいいことだと思うけど、女には女の向いていることがあって、男には男の向いている仕事があると思ったから、それをすべて平等に同じにすることは違うと思うので、上手に男女がうまく共存することができたらいいなと思いました。(女子 高校生)

【家庭生活について】

- ・男女関係なく、働きやすく、家族との時間も充実できるような社会になってほしいです。特に、女性は、仕事と家庭の両立に不安を感じている人が多いと思うので、育児をしながらでも仕事を続けられたり、夫も育児に積極的に参加できるような、妻と「一緒に」子育てをすることが当たり前の社会になってほしいです。そのための制度や社会づくりを行政にしてほしいと思います。(女子 高校生)
- ・私の家族は、夫婦共働きでお父さんが家事をすることが多いため、ジェンダーを全く感じない生活を送っていて、男女共同参画社会は身近で成立していると思っています。これから社会でも広がっていくといいなと思います。(男子 高校生)
- ・女性が子供を産みたくなる、育てたくなる環境を作るべき。女性が安心して子育てをするためには、女性(妻)を支える制度や仕組みも大事だが、一家を養えるくらいの稼ぎを夫がしなければならぬ。今の賃金では、夫ひとりの収入では子どもをつくれぬ。夫ひとりでも妻子を養える賃金、経済状況になってほしい。今のままでは、日本は成り立たぬ。(男子 大学生)

【学校生活について】

- ・男女平等とかジェンダーレスとか言っていて、男子校・女子高があるのはおかしいし、大学の女子枠もおかしいと思う。(女子 高校生)
- ・最近、学問や社会において女性を優遇したり、男性を貶すような発言が多く見られる。男女平等を求めた結果、女性を優遇することになり、不平等が発生するのは本末転倒ではないだろうか。学問において、男女の不平等が発生するのは言語道断であろう。具体的な大学名を出すと、京都大学や東京科学大学で所謂「女子枠」が導入された。国は「理系に進みたい女子を支援するため」と言っているが、実際は完全な差別である。(男子 高校生)

【アンケートについて】

- ・どちらかというと、このアンケートについてですが、選択肢が足りません。(男子 高校生)
- ・男女共同参画を意識することにより、男女の働きやすさ生活の過ごしやすさが大幅に変わると思う。このアンケートは、大多数の人の意見を聞くことで、より多くの人の声を上に届けることができる嬉しさがある。(女子 大学生)

3 高校生以上の学生調査

Ⅲ 資料編 調査票

前橋市男女共同参画に関する アンケート調査

R7 小学5年生用

【アンケート調査のお願い】

みなさん、こんにちは!

前橋市では、男女共同参画[※]社会の実現を目指しています。

前橋市の小学5年生のみなさんが、男女共同参画についてどのように考え、どのように感じているのかを知るために、アンケート調査を実施することになりました。

これはテストではありません。

あなたの名前を書かなくてよいので、答えは先生や他の人に知られることはありません。

あなたがいつも思っていることをそのまま答えてください。

令和7年9月

前橋市長 小川 晶

※「男女共同参画」ってなに？

男と女といった性別に関係なく、一人ひとりが自分らしさや得意なことをいかして、みんなで協力していくことをいいます。

アンケートの答え方

※ アンケートは、8問あります。

1. 答えは、あてはまる番号をチェックしてください。
2. 「その他」をチェックした時は、()の中に自分で考えた答えを入力してください。
3. 「あてはまるものすべてにチェック」と書いてある間は、思ったところすべてにチェックをつけてください。
4. 意味がわからなかったり、答えたくない間は答えず、その間をとばして次の問に進んでかまいません。
5. 令和7年9月26日(金)までに回答をお願いいたします。

<問い合わせ先>

前橋市 市民部 共生社会推進課 人権・男女共同参画係
電話 027-898-6517 FAX 027-221-6200
E-mail:sankaku@city.maebashi.gunma.jp

問1 あなたの性別を教えてください。(1つだけチェックしてください)

1. 男性	2. 女性	3. わからない・答えたくない
-------	-------	-----------------

問2 あなたは、生活の中で次のようなことをしていますか。(それぞれ1つずつチェックしてください)

項 目	いつもしている	ときどきしている	していない
① 家族からたのまれた買い物	1	2	3
② 食事のじゅんび	1	2	3
③ 食事のあとかたづけ	1	2	3
④ 自分の部屋以外のそうじ	1	2	3
⑤ ゴミだし	1	2	3
⑥ 洗たく	1	2	3
⑦ お風呂洗い	1	2	3
⑧ トイレそうじ	1	2	3
⑨ ペットや植物の世話	1	2	3
⑩ いっしょに生活している人の世話	1	2	3

問3 あなたは、次のようなことは、だれがするのが一番よいと思いますか。(それぞれ1つずつチェックしてください)

項 目	男の人がするのがよい	女の人がするのがよい	性別に関係なく協力してするのがよい	わからない
① 料理・そうじ・洗たくなどの家事	1	2	3	4
② 子育て・介護	1	2	3	4
③ お金をかせぐ仕事	1	2	3	4

問4 学校での生活について聞きます。(それぞれ1つずつチェックしてください)

項目	男子のほうが向いていると思う	女子のほうが向いていると思う	男女で変わらないと思う	わからない
① 学級委員や児童会役員になる	1	2	3	4
② グループ活動のリーダーになる	1	2	3	4
③ 授業で手をあげたり、話合いで積極的に意見を言う	1	2	3	4
④ 重い物を運んだり、力がある仕事をする	1	2	3	4
⑤ そうじや整理整頓をする	1	2	3	4

問5 あなたは、学校などで、次のようなことを教わったことがありますか。

(あてはまるものすべてをチェックしてください)

1. 「男女(ジェンダー※)平等」ということばや内容を教わったことがある
2. 家事や子育ては、みんなで協力してやることだと、教わったことがある
3. 性別にかかわらず、自分がなりたい仕事選びをすることが大切だと、教わったことがある
4. 自分の心や体の悩みを他の人にうち明けてもいいということについて、教わったことがある
5. 自分の心と体は大切なものだから、いやなことは、ことわってもいいことを教わったことがある

※「ジェンダー」とは、

「男らしさ」「女らしさ」というように、社会や生活の中でつくられた役割としての性別のことです。
(性別で役割や持ち物の色をきめることなどです。)

問6 あなたは、「男だから○○」や「女だから○○」のようにだれかに言われたことがありますか。

(1つだけチェックしてください)

たとえば

「男の子は泣いてはいけない」「男の子はスポーツができないといけない」「女の子はやさしく」「女の子はおとなしく」「女の子だから料理ができないといけない」など

1. よく言われる
2. ときどき言われる
3. あまり言われない
4. まったく言われない

問6-1 問6で「1 よく言われる」、「2 ときどき言われる」と答えた方に質問します。

どんなことで言われましたか。(あてはまるものすべてをチェックしてください)

- | | | | |
|-----------|--------------|----------|------------|
| 1. ことばづかい | 2. 服そう・身だしなみ | 3. 整理整頓 | 4. 家の仕事 |
| 5. 食事の仕方 | 6. すわり方 | 7. 勉強 | 8. テレビ番組 |
| 9. 友だち関係 | 10. 家に帰る時間 | 11. スポーツ | 12. お金の使い方 |
| 13. 泣いた時 | 14. その他() | | |

問6-2 問6で「1 よく言われる」、「2 ときどき言われる」と答えた方に質問します。

あなたは言われた時、どんな気持ちでしたか。(1つだけチェックしてください)

- | | |
|----------------------|--------------|
| 1. なぜそう言われるのか不思議に思った | 2. いやな気持ちでした |
| 3. そのとおりだと思った | 4. 何とも思わなかった |
| 5. その他() | |

問6-3 問6で「1 よく言われる」、「2 ときどき言われる」と答えた方に質問します。

それは、だれに言われましたか。(あてはまるものすべてをチェックしてください)

- | | | | |
|-------------------|------------|----------|---------------|
| 1. お父さん | 2. お母さん | 3. おじいさん | 4. おばあさん |
| 5. 兄弟・姉妹 | 6. 親せきやいとこ | 7. 学校の先生 | 8. じゅくや習い事の先生 |
| 9. スポーツ少年団の監督やコーチ | 10. 友だち | 11. 近所の人 | |
| 12. その他() | | | |

問7 あなたは、悩みごとや心配ごとがある時、だれに相談しますか。(あてはまるものすべてをチェックしてください)

- | | | | |
|----------------|----------------|--------------------|-------------|
| 1. お父さん | 2. お母さん | 3. おじいさん | 4. おばあさん |
| 5. 兄弟・姉妹 | 6. 親せきやいとこ | 7. 友だち | 8. ネットでの友だち |
| 9. 学校の先生 | 10. じゅくや習い事の先生 | 11. スポーツ少年団の監督やコーチ | |
| 12. スクールカウンセラー | 13. 相談しない | | |
| 14. その他() | | | |

問8 あなたが将来なりたい職業は何ですか。(1つだけチェックしてください)

- | | | | | |
|-------------------|------------------|-------------------|-----------------------|--------|
| 1. 美容師 | 2. 消防士 | 3. 警察官 | 4. 看護師 | 5. 医師 |
| 6. 会社員 | 7. 会社の経営者 | 8. デザイナー | 9. テレビタレント | 10. 歌手 |
| 11. モデル | 12. 学校の先生 | 13. 保育所(園)・幼稚園の先生 | 14. 科学者 | |
| 15. 建築家 | 16. エンジニア・プログラマー | 17. 銀行員 | 18. 弁護士・裁判官・検察官 | |
| 19. 政治家 | 20. スポーツ選手 | 21. 漫画家 | 22. YouTuberなどのネット配信者 | |
| 23. 公務員(国や県・市で働く) | 24. 農業 | 25. パティシエ(ケーキ屋) | 26. 考えたことがない | |
| 27. その他(| | | |) |

■最後に、男女共同参画について、考えたことや疑問に思ったことがあれば、自由に書いてください。

アンケートは、これで終わりです。ご協力ありがとうございました。

前橋市男女共同参画に関する アンケート調査

R7 中学2年生用

【アンケート調査のお願い】

みなさん、こんにちは!

前橋市では、男女共同参画社会[※]の実現を目指しています。

前橋市の中学2年生のみなさんが、男女共同参画についてどのように考え、どのように感じているのかを知るために、アンケート調査を実施することになりました。

これはテストではありません。

あなたの名前を書かなくてよいので、答えは先生や他の人に知られることはありません。

あなたがいつも思っていることをそのまま答えてください。

令和7年9月

前橋市長 小川 晶

※「男女共同参画社会」とは、

性別に関係なく、お互いを大切にし、個性を輝かせて、生き生きと暮らすことができ、みんなで協力していく社会のことです。

※「参画」とは、

計画から実行・反省まで一緒に進めることです。

アンケートの答え方

※ アンケートは、13問あります。

1. 答えは、あてはまる番号をチェックしてください。
2. 「その他」をチェックした時は、()の中に自分で考えた答えを入力してください。
3. 「あてはまるものすべてにチェック」と書いてある問は、思ったところすべてにチェックをつけてください。
4. 令和7年9月26日(金)までに回答をお願いいたします。

<問い合わせ先>

前橋市 市民部 共生社会推進課 人権・男女共同参画係

電話 027-898-6517 FAX 027-221-6200

E-mail:sankaku@city.maebashi.gunma.jp

問1 あなたの性別を教えてください。(1つだけチェックしてください)

1. 男性	2. 女性	3. わからない・答えたくない
-------	-------	-----------------

問2 あなたは、生活の中で次のようなことをしていますか。(それぞれ1つずつチェックしてください)

項 目	いつもしている	時々している	していない
① 家族から頼まれた買い物	1	2	3
② 食事の準備	1	2	3
③ 食事の後片付け	1	2	3
④ 自分の部屋以外の掃除	1	2	3
⑤ ゴミ出し	1	2	3
⑥ 洗濯	1	2	3
⑦ お風呂洗い	1	2	3
⑧ トイレ掃除	1	2	3
⑨ ペットや植物の世話	1	2	3
⑩ いっしょに生活している人の世話	1	2	3

問3 あなたは、次のようなことは、誰がするのが一番よいと思いますか。(それぞれ1つだけチェックしてください)

項 目	男の人がするのがよい	女の人がするのがよい	性別に関係なく協力してするのがよい	わからない
① 料理・掃除・洗濯などの家事	1	2	3	4
② 子育て・介護	1	2	3	4
③ お金をかせぐ仕事	1	2	3	4

問4 学校での生活について聞きます。(それぞれ1つずつチェックしてください)

項目	男子のほうが向いていると思う	女子のほうが向いていると思う	男女で変わらないと思う	わからない
① 学級委員や生徒会役員になる	1	2	3	4
② グループ活動のリーダーになる	1	2	3	4
③ 授業で手をあげたり、話合いで積極的に意見を言う	1	2	3	4
④ 重い物を運んだり、力がある仕事をする	1	2	3	4
⑤ 掃除や整理整頓をする	1	2	3	4

問5 あなたは、学校などで、次のようなことを教わったことがありますか。

(あてはまるものすべてをチェックしてください)

1. 男女(ジェンダー※)平等や男女共同参画について、教わったことがある
2. 家事や子育てはみんなで協力してやることだと、教わったことがある
3. 性別にかかわらず、自分になりたい仕事選びをすることが大切だと、教わったことがある
4. 自分の心や体の悩みを他の人に打ち明けてもいいということについて、教わったことがある
5. デートDV(交際相手からの暴力)について、教わったことがある

※「ジェンダー」とは、

「男らしさ」「女らしさ」というように、社会や生活の中でつくられた役割としての性別のことです。

(性別で役割や持ち物の色をきめることなどです。)

問6 あなたは、「男だから〇〇」や「女だから〇〇」のように誰かに言われたことがありますか。

(1つだけチェックしてください)

たとえば

「男の子は泣いてはいけない」「男の子はスポーツができないといけない」「女の子はやさしく」「女の子はおとなしく」「女の子だから料理ができないといけない」など

1. よく言われる
2. 時々言われる
3. あまり言われない
4. まったく言われない

問6-1 問6で「1 よく言われる」、「2 時々言われる」と答えた方に質問します。

どんなことで言われましたか。

(あてはまるものすべてをチェックしてください)

- | | | | |
|-----------|--------------|----------|------------|
| 1. ことばづかい | 2. 服そう・身だしなみ | 3. 整理整頓 | 4. 家の仕事 |
| 5. 食事の仕方 | 6. すわり方 | 7. 勉強 | 8. テレビ番組 |
| 9. 友だち関係 | 10. 家に帰る時間 | 11. スポーツ | 12. お金の使い方 |
| 13. 泣いた時 | 14. その他() | | |

問6-2 問6で「1 よく言われる」、「2 時々言われる」と答えた方に質問します。

あなたは言われた時、どんな気持ちでしたか。

(1つだけチェックしてください)

- | | |
|----------------------|---------------|
| 1. なぜそう言われるのか不思議に思った | 2. いやな気持ちがあった |
| 3. そのとおりだと思った | 4. 何とも思わなかった |
| 5. その他() | |

問6-3 問6で「1 よく言われる」、「2 時々言われる」と答えた方に質問します。

それはだれに言われましたか。

(あてはまるものすべてをチェックしてください)

- | | | | |
|-------------------|------------|----------|-------------|
| 1. お父さん | 2. お母さん | 3. おじいさん | 4. おばあさん |
| 5. 兄弟・姉妹 | 6. 親せきやいとこ | 7. 学校の先生 | 8. 塾や習い事の先生 |
| 9. スポーツ少年団の監督やコーチ | 10. 友だち | 11. 近所の人 | |
| 12. その他() | | | |

問7 あなたは、「デートDV(交際相手からの暴力)」という言葉を知っていますか。

(1つだけチェックしてください)

- | | | |
|----------|-------------|---------|
| 1. 知っている | 2. 聞いたことがある | 3. 知らない |
|----------|-------------|---------|

問8 あなたは、交際中の人同士で①から⑦のようなことをすることについてどう思いますか。

(それぞれ1つずつチェックしてください)

項目	してはいけないし、自分もしないようにしたい	してはいけないが、自分もしてしまうこともあるかもしれない	してもよい
① 相手が何をしているのか気になって、しゅちゅう電話やLINE(メール)で確かめる	1	2	3
② 二人のことを何でも自分の意見や都合で決める	1	2	3
③ 相手のスマホや携帯電話の履歴を勝手に見たり、登録している連絡先を勝手に削除する(または、削除するようにと言う)	1	2	3
④ 相手の友だち付き合いに口出しをする(「○○とは一緒に遊ぶな」と言うなど)	1	2	3
⑤ 言うとおりにしないとすぐに機嫌が悪くなったり、無視したりする	1	2	3
⑥ 大声でどなる	1	2	3
⑦ たたいたり、けったりする(たたくふりやけるふりも含む)	1	2	3

問9 あなたは、「性的マイノリティ(LGBTQ)」という言葉を知っていますか。

(1つだけチェックしてください)

1. 知っている	2. 聞いたことがある	3. 知らない
----------	-------------	---------

問9-1 問9で「1 知っている」、「2 聞いたことがある」と答えた方に質問します。

知っている、聞いたことがある言葉はどれですか。(あてはまるものすべてをチェックしてください)

1. L:レズビアン(女性を好きになる女性) 2. G:ゲイ(男性を好きになる男性) 3. B:バイセクシュアル(男女どちらも好きになる人) 4. T:トランスジェンダー(出生時に割り当てられた性別と異なる性別を生きる人/生きたい人) 5. Q:クィア、クエスチョニングなど(自分の性別や、好きになる相手の性別を決めていない人など「LGBT」だけでは表せないセクシュアルマイノリティ) 6. その他 ()
--

問10 あなたは、悩みごとや心配ごとがある時、誰に相談しますか。

(あてはまるものすべてをチェックしてください)

- | | | | |
|----------------|--------------|--------------------|-------------|
| 1. お父さん | 2. お母さん | 3. おじいさん | 4. おばあさん |
| 5. 兄弟・姉妹 | 6. 親せきやいとこ | 7. 友だち | 8. ネットでの友だち |
| 9. 学校の先生 | 10. 塾や習い事の先生 | 11. スポーツ少年団の監督やコーチ | |
| 12. スクールカウンセラー | 13. 相談しない | | |
| 14. その他(| | |) |

問11 あなたは、将来どの程度まで教育を受けたいと思っていますか。(1つだけチェックしてください)

- | | | | |
|------------------|--------|----------|-------|
| 1. 義務教育(小学校・中学校) | 2. 高校 | 3. 専門学校 | 4. 短大 |
| 5. 大学 | 6. 大学院 | 7. わからない | |

問12 あなたの親は、あなたに将来どの程度までの教育を受けさせたいと思っていますか。

(1つだけチェックしてください)

- | | | | |
|------------------|--------|----------|-------|
| 1. 義務教育(小学校・中学校) | 2. 高校 | 3. 専門学校 | 4. 短大 |
| 5. 大学 | 6. 大学院 | 7. わからない | |

問13 あなたが、将来なりたい職業は何ですか。(1つだけチェックしてください)

- | | | | | |
|-------------------|------------------|-------------------|-----------------------|--------|
| 1. 美容師 | 2. 消防士 | 3. 警察官 | 4. 看護師 | 5. 医師 |
| 6. 会社員 | 7. 会社の経営者 | 8. デザイナー | 9. テレビタレント | 10. 歌手 |
| 11. モデル | 12. 学校の先生 | 13. 保育所(園)・幼稚園の先生 | 14. 科学者 | |
| 15. 建築家 | 16. エンジニア・プログラマー | 17. 銀行員 | 18. 弁護士・裁判官・検察官 | |
| 19. 政治家 | 20. スポーツ選手 | 21. 漫画家 | 22. YouTuberなどのネット配信者 | |
| 23. 公務員(国や県・市で働く) | 24. 農業 | 25. パティシエ(ケーキ屋) | 26. 考えたことがない | |
| 27. その他(| | | |) |

■最後に、男女共同参画について、考えたことや疑問に思ったことがあれば、自由に書いてください。

--

アンケートは、以上で終わりです。ご協力ありがとうございました。

前橋市男女共同参画に関する アンケート調査

【アンケート調査のお願い】

みなさん、こんにちは!

前橋市では、「男女共同参画社会[※]」の実現を目指しています。

前橋市の学生のみなさんが、男女共同参画についてどのように考え、どのように感じているのかを知るために、アンケート調査を実施することになりました。

あなたの名前を書かなくてよいので、答えは他の人に知られることはありません。

あなたがいつも思っていることをそのまま答えてください。

令和7年9月

前橋市長 小川 晶

※「男女共同参画社会」とは、

性別に関係なく、お互いを大切にし、個性を輝かせて、生き生きと暮らすことができ、みんなで協力していく社会のことです。

※「参画」とは、

計画から実行・反省まで一緒に進めることです。

アンケートの答え方

※ アンケートは、18問あります。

1. 質問の答えに、あてはまる番号をチェックしてください。
2. 「その他」をチェックした時は、()の中に自分で考えた答えを入力してください。
3. 「あてはまるものすべてにチェック」と書いてある問は、思ったところすべてにチェックをつけてください。
4. 令和7年9月26日(金)までに回答をお願いいたします。

<問い合わせ先>

前橋市 市民部 共生社会推進課 人権・男女共同参画係

電話 027-898-6517 FAX 027-221-6200

E-mail:sankaku@city.maebashi.gunma.jp

あなたご自身のことについてお聞きします。(アンケート結果を分析するための質問です。)

A あなたの現在の所属を教えてください。(1つだけチェックしてください)

- | | | | |
|--------|----------|--------|--------|
| 1. 高校生 | 2. 専門学校生 | 3. 短大生 | 4. 大学生 |
|--------|----------|--------|--------|

B あなたのお住まいを教えてください。(1つだけチェックしてください)

- | | | | |
|---------|--------------------------|----------------|---------|
| 1. 前橋市内 | 2. 近隣市(高崎市・伊勢崎市・桐生市・渋川市) | 3. 群馬県内(1・2以外) | 4. 群馬県外 |
|---------|--------------------------|----------------|---------|

C あなたの性別を教えてください。(1つだけチェックしてください)

- | | | |
|-------|-------|-----------------|
| 1. 男性 | 2. 女性 | 3. わからない・答えたくない |
|-------|-------|-----------------|

D あなたの世帯状況を教えてください。(1つだけチェックしてください)

- | | | |
|----------|-----------|--------|
| 1. 家族と同居 | 2. ひとり暮らし | 3. その他 |
|----------|-----------|--------|

問1 あなたは、次の用語について知っていますか。(〇はそれぞれ1つずつチェックしてください)

項目	内容まで知っている	言葉は知っている	まったく知らない
① 男女共同参画社会	1	2	3
② ジェンダー (社会的・文化的につくられた性差)	1	2	3
③ ワーク・ライフ・バランス (仕事と生活の調和)	1	2	3
④ DV(配偶者などからの暴力)・ デートDV(交際相手などからの暴力)	1	2	3
⑤ 性的マイノリティ(LGBTQ)	1	2	3
⑥ プレコンセプションケア (妊娠前の健康管理)	1	2	3

問2 あなたは、今の生活や社会の状況は、男女平等になっていると思いますか。

(それぞれ1つずつチェックしてください)

項目	男性のほうが優遇されている	どちらかといえば男性のほうが優遇されている	平等になっている	どちらかといえば女性のほうが優遇されている	女性のほうが優遇されている	分からない
① 家庭	1	2	3	4	5	6
② 地域社会	1	2	3	4	5	6
③ 職場	1	2	3	4	5	6
④ 学校教育の場	1	2	3	4	5	6
⑤ 政治の場	1	2	3	4	5	6
⑥ 法律や制度	1	2	3	4	5	6
⑦ 社会通念・慣習・しきたりなど	1	2	3	4	5	6
⑧ 社会全体	1	2	3	4	5	6

問3 あなたは、「男は仕事、女は家庭」という考え方をどう思いますか。(1つだけチェックしてください)

1. そう思う 2. どちらかといえばそう思う 3. どちらかといえばそう思わない 4. そう思わない 5. どちらでもない
--

問4 あなたは、生活の中で次のようなことをしていますか。(それぞれ1つずつチェックしてください)

項 目	いつもしている	時々している	していない
① 家で使う食材や日用品などの 買い物	1	2	3
② 食事の準備	1	2	3
③ 食事の後片付け	1	2	3
④ 自分の部屋以外の掃除	1	2	3
⑤ ゴミ出し	1	2	3
⑥ 洗濯	1	2	3
⑦ お風呂洗い	1	2	3
⑧ トイレ掃除	1	2	3
⑨ ペットや植物の世話	1	2	3
⑩ 一緒に生活している人の世話	1	2	3

問5 あなたは、次のようなことは、将来、誰がするのが一番よいと思いますか。

(それぞれ1つずつチェックしてください)

項 目	男性がするの がよい	女性がするの がよい	性別に関係なく 協力してするの がよい	わからない
① 料理・掃除・洗濯などの家事	1	2	3	4
② 子育て・介護	1	2	3	4
③ お金を稼ぐ仕事	1	2	3	4

問6 あなたは、結婚に関する以下の考え方についてどう思いますか。

(それぞれ1つずつチェックしてください)

項目	賛成	どちらか といえば 賛成	どちらか といえば 反対	反対	どちらで もない
① 結婚は個人の自由であるから、結婚しなくてもどちらでもよい	1	2	3	4	5
② 結婚しても、子どもをもつことにこだわらなくてもよい	1	2	3	4	5
③ 結婚しても、うまくいかなければ離婚してもかまわない	1	2	3	4	5
④ 選択的夫婦別姓(別苗字)の制度が法律で認められるとよい	1	2	3	4	5
⑤ 事実婚 [※] も法律に基づく結婚と同様に理解され、制度等も利用できるとよい	1	2	3	4	5
⑥ 同性同士の結婚も法律に基づく結婚と同様に理解され、制度等も利用できる とよい	1	2	3	4	5

※「事実婚」とは、婚姻届を提出していないものの、実質的には夫婦同然である状態のことです。

問7 「女性の働き方」について、あなたはどう思いますか。(1つだけチェックしてください)

<ol style="list-style-type: none"> 1. 結婚するまでは、仕事を続けるほうがよい 2. 子どもができるまでは、仕事を続けるほうがよい 3. 子どもができて雇用形態[※]を変えずに、仕事を続けるほうがよい 4. 子どもができたなら雇用形態を変えて、仕事を続けるほうがよい (正規雇用から非正規雇用に変える等) 5. 子どもができたなら仕事を辞め、子どもが大きくなったら再就職するほうがよい 6. 女性は仕事に就かないほうがよい 7. そもそも働き方を男女に分けて考える必要はない 8. その他()
--

※「雇用形態」とは、働く人と会社との契約の形のことです。

例えば、正社員(正規雇用)、契約社員、パート、アルバイト(非正規雇用)など

問 8 あなたは、交際中の人同士で①から⑦のようなことをすることについてどう思いますか。

(それぞれ一つずつチェックしてください)

項 目	してはいけないし、自分もしないようにしたい	してはいけないが、自分もしてしまうこともあるかもしれない	してもよい
① 相手が何をしているのか気になって、しょっちゅう電話や LINE(メール)で確かめる	1	2	3
② どちらか一方が(勝手に)自分の意見や都合で二人のことを決める	1	2	3
③ 相手のスマホや携帯電話の履歴を勝手に見たり、登録している連絡先を勝手に削除する(または、削除するようにと言う)	1	2	3
④ 相手の友だち付き合いに口出しをする(「○○とは一緒に遊ぶな」と言うなど)	1	2	3
⑤ 言うとおりにしないとすぐに機嫌が悪くなったり、無視したりする	1	2	3
⑥ 大声でどなる	1	2	3
⑦ 叩いたり、蹴ったりする(叩くふりや、蹴るふりも含む)	1	2	3

問 9 あなたは、「性的マイノリティ(LGBTQ)」という言葉の中で、知っている、聞いたことがある言葉はどれですか。(あてはまるものすべてをチェックしてください)

1. L:レズビアン(女性を好きになる女性)
2. G:ゲイ(男性を好きになる男性)
3. B:バイセクシュアル(男女どちらも好きになる人)
4. T:トランスジェンダー(出生時に割り当てられた性別と異なる性別を生きる人/生きたい人)
5. Q:クィア、クエスチョニングなど(自分の性別や、好きになる相手の性別を決めていない人など「LGBT」だけでは表せないセクシュアルマイノリティ)
6. その他 ()

問 10 あなたは、悩みごとや心配ごとがある時、誰に相談しますか。

(あてはまるものすべてをチェックしてください)

1. 父
2. 母
3. 祖父
4. 祖母
5. 兄弟・姉妹
6. 親戚やいとこ
7. 友人
8. ネットでの友人
9. 学校の先生
10. 習い事の先生
11. スポーツチームの監督やコーチ
12. スクールカウンセラー
13. 相談しない
14. その他()

問 11 あなたが、将来なりたい職業は何ですか。(1つだけチェックしてください)

- | | | | | |
|----------|------------------|-------------------|-----------------------|--------|
| 1. 美容師 | 2. 消防士 | 3. 警察官 | 4. 看護師 | 5. 医師 |
| 6. 会社員 | 7. 会社の経営者 | 8. デザイナー | 9. テレビタレント | 10. 歌手 |
| 11. モデル | 12. 学校の先生 | 13. 保育所(園)・幼稚園の先生 | 14. 科学者 | |
| 15. 建築家 | 16. エンジニア・プログラマー | 17. 銀行員 | 18. 弁護士・裁判官・検察官 | |
| 19. 政治家 | 20. スポーツ選手 | 21. 漫画家 | 22. YouTuberなどのネット配信者 | |
| 23. 公務員 | 24. 農業 | 25. パティシエ | 26. 考えたことがない | |
| 27. その他(| | |) | |

問 12 あなたは、将来、就職したい地域(または将来働きたい地域)」についてどう考えていますか。

(1つだけチェックしてください)

- | | | | |
|-----------|-----------------|----------|-----------|
| 1. 前橋市で就職 | 2. 県内(前橋市以外)で就職 | 3. 県外で就職 | 4. 考えていない |
| 5. その他(|) | | |

問 13 問 12 の理由を教えてください。また、「3 県外で就職」を選んだ方で、就職したい地域(または将来働きたい地域)が決まっていたら、具体的な都道府県も教えてください。(自由記述)

--

問 14 あなたが理想と考える将来の働き方はどのようなものですか。(1つだけチェックしてください)

- | |
|---|
| 1. 経営者や管理職(部長・課長など)となるよう努力し、仕事で自分の力を発揮したい |
| 2. 役職にこだわらず、自分にあった仕事をし、力を発揮したい |
| 3. 自分の時間の充実を第一に考え、仕事は無理のない範囲でしたい |
| 4. 仕事と自分の時間を両立し、どちらも充実した生活のできる働き方をしたい |
| 5. できれば仕事はせず、家庭で家事・子育てをしたい |
| 6. その他 () |

問 15 あなたは、将来、仕事において経営者や管理職(部長・課長など)になりたいと思いますか。
(管理職とは、組織をとりまとめ、部下を指揮・管理する立場のことです。)

(1つだけチェックしてください)

1. なりたい
2. どちらかといえばなりたい
3. どちらかといえばなりたくない
4. なりたくない
5. まだ決めていない

問 16 問 15 の理由を教えてください。(自由記述)

問 17 前橋市在住の方にお聞きします。

あなたは、将来、前橋市に住みたいと思いますか。(1つだけチェックしてください)

1. ずっと住みたい
2. 一度は県外(市外)に出ても、前橋市に戻って住みたい
3. 住みたくない
4. 分からない・決めていない
5. その他()

問 18 問 17 の理由を教えてください。(自由記述)

■最後に、男女共同参画について、考えたことや疑問に思ったことがあれば、自由に書いてください。

アンケートは、以上で終了です。ご協力ありがとうございました。

男女共同参画に関する【こども・若者】アンケート調査報告書
令和8年3月

前橋市 市民部 共生社会推進課 人権・男女共同参画係
TEL：027-898-6517（直通）
E-mail：sankaku@city.maebashi.gunma.jp