

ぎんがだより 4月

回 覧

令和6年4月号
ほらりすこども園内
☎027-230-5335

暖かな陽気とともに、少しずつ春の訪れを感じられるようになりました。

今年度も昨年度に引き続き、多くの方々に遊びに来ていただけるのを楽しみにしています。子育て支援センターが皆さんの憩いの場となりますように、お子さんの成長と一緒に見守っていきたいと思います。たくさんのかわいいお子さんとの出会いを心待ちにしています。

月	火	水	木	金
1 お休み	2	3	4	5 令和6年度 入園、進級式
8 ★ わいわいタイム	9 ★ わいわいタイム	10 ★ 身体測定	11 ★ 身体測定	12 ★ 園庭遊び
15 ★ 手型アート	16 ★ ゆっくり話そう	17 ★ 風船遊び	18 ★ 手型アート	19 ★ ふれあい遊び
22 ★ 手作りおもちゃ	23 あおぞらぎんが 荻窪公園	24 ★ でこぼこサーキット	25 ★ ふれあい遊び	26 ★ こいのぼり制作
29 昭和の日	30 ★ こいのぼり制作			

★マークのある日は園庭、室内遊びも楽しめます。

わいわいタイム

8日(月)、9日(火)

はじめましての方も、遊びに来たことのある方も、改めて自己紹介を交えながら、いろんなお話しをして過ごしませんか。

手型アート

15日(月)、18日(木)
9:30~10:30

親子でどうを作ります。



ふれあい遊び

19日(金)、25日(木)
10:00~10:30

歌やリズムに乗りながら、親子のふれあいを楽しみます。

手作りおもちゃ

22日(月)

0歳の赤ちゃんから遊べるボトルのおもちゃを作ります。1歳以上の子も楽器や見立て遊びに使えます。

人数把握のため、ご希望の方は職員までお声掛けください。

あおぞらぎんが

23日(火) 10:00~

現地集合・現地解散

あいのやまの湯の馬車場から遊歩道を下ったあずまやに集合

雨天の場合は、支援センターの室内で小麦粉粘土遊びます。

でこぼこサーキット

24日(水)

体を動かす遊具を使って色んな遊びを楽しみましょう。

こいのぼり制作


26日(金)、30日(火)

こいのぼりのガーランドが手で持てるこいのぼりを作ります。

人数把握のため、ご希望の方は職員までお声掛けください。



ガーランド





手持ち






令和6年度は4/8(月)から始まります。

手型アートや串刺しの見本は室内に掲示します。



子育て支援センター

利用方法



午前中は 園庭・室内は

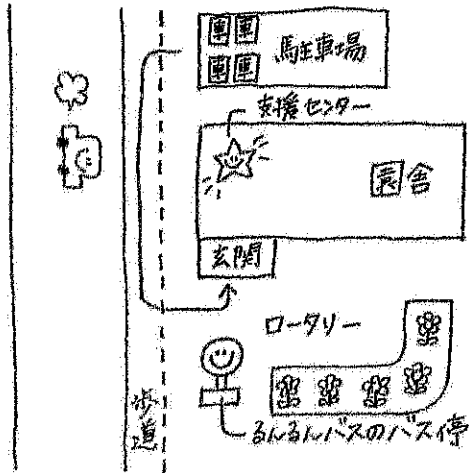
9:30 ~ 11:30

午後は

園庭 13:30 ~ 16:30

室内 15:00 ~ 16:30

の時間帯までお使いいただけます。



馬車場は園舎裏をご利用ください。

車は向かい合わせになるように停めてください。

受付の仕方

下記の手順をお願いします。

検温・消毒のご協力をお願いします。

利用者受付簿にご記入をお願いします。

★ 年度始め・初めてご利用になる方はアンケートもご記入をお願いします。

お荷物は 園庭 → 石川場横の棚
室内 → 相田ロッカーの中
へ入れてください。

室内にオムツ替えや授乳スペースがあります。

お願いしたいこと

- ① 安全に遊ぶために、お子さんから目を離さないでください。
- ② 大型遊具は必ず大人と一緒に利用してください。
- ③ マスクの着用は個人の判断にお任せします。

臨時の利用変更の確認は、園のホームページ支援センターのホワイトボード、看板、または直接お電話でも出来ます。

子育て相談も受け付けています。お気軽にお問い合せください。

しほりすこども園内 子育て支援センター「きんか」

前橋市富士見町原えび 1268

☎ 027-230-5335