

もっと便利に! タッチで乗車!



上電で! 交通系ICカードが 使える!!

2026
1.15 木
START!

利用できる
交通系ICカード



nolbé



Suica





PASMO など
全国相互利用交通系ICカード



交通系ICカードの利用方法

乗車・降車時の利用方法

有人駅(中央前橋駅、大胡駅、赤城駅、西桐生駅)、無人駅及び無人時間帯の有人駅にて方法が異なります。

	有人駅の場合	無人駅及び無人時間帯の有人駅
乗車時	 <p>各駅の改札にある入場用機器にタッチ</p>	 <p>先頭車両の3番目のドアから乗車し、 車内ドア横にある入場用機器にタッチ</p>
降車時	 <p>各駅の改札にある出場用機器にタッチ</p>	 <p>運賃箱上の降車用機器にタッチ</p>

赤城駅での乗り換え方法

上毛電気鉄道から東武鉄道	東武鉄道から上毛電気鉄道
 <p>ホーム上の上電の出場用機器にタッチ後、 東武の入場用機器にタッチ</p>	 <p>ホーム上の東武の出場用機器にタッチ後、 上電の入場用機器にタッチ</p>

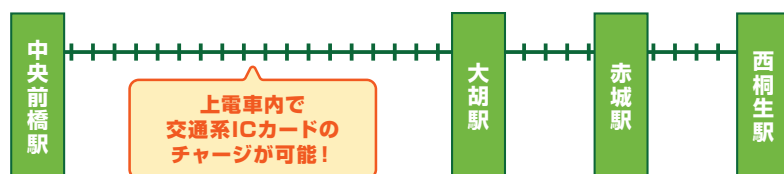
nolbéカードの販売・発行

種類	対象	再発行	個人情報の登録	通勤定期券
無記名式nolbé	どなたでも	不可	不要	<div>大人</div> <div>子ども</div> <p>それぞれ1・3・6ヶ月分を販売いたします。</p> <p>※nolbé定期券の発行には、記名式nolbéが必要です。</p>
記名式nolbé	一般/小児/障がい者	可	必要 (氏名・性別・生年月日・電話番号)	

※GunMaaSでも、通勤定期券(大人・6か月のみ)を令和8年1月15日から、販売いたします。※通学定期券は、引き続き紙定期券にて販売いたします。

取扱窓口など

上毛電鉄の以下の駅の取扱窓口にて、**交通系ICカードへのチャージ**、**nolbé販売**、**nolbé定期券販売**を行います。



※交通系ICカードへのチャージは、コンビニやバス車内などでも可能です。

