

資料1-1


前橋市社会福祉審議会
第6回高齢者福祉専門分科会
H29. 10. 26

地域ブロック別サービス利用状況等データ集計表

中央ブロック

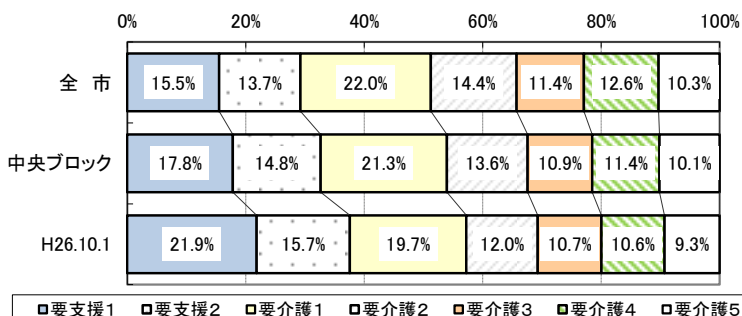
1 人口等

	H29年6月1日	H26年10月1日
人口	58,844 人	60,042 人
高齢者人口	18,442 人	18,089 人
高齢化率	31.3 %	30.1 %



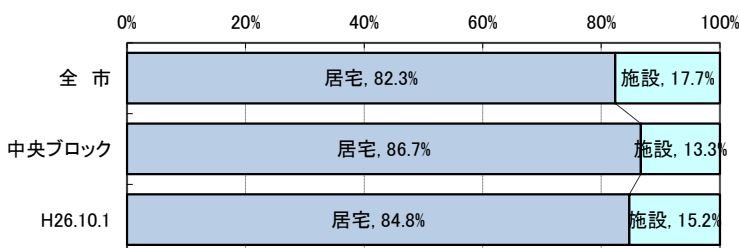
2 認定者数と介護度別構成割合

	H29年6月末	H26年10月末
要支援1	670 人	822 人
要支援2	558 人	592 人
要介護1	801 人	739 人
要介護2	512 人	453 人
要介護3	409 人	404 人
要介護4	427 人	400 人
要介護5	381 人	350 人
計	3,758 人	3,760 人



3 居宅と3施設の利用者（6月現物給付利用分）

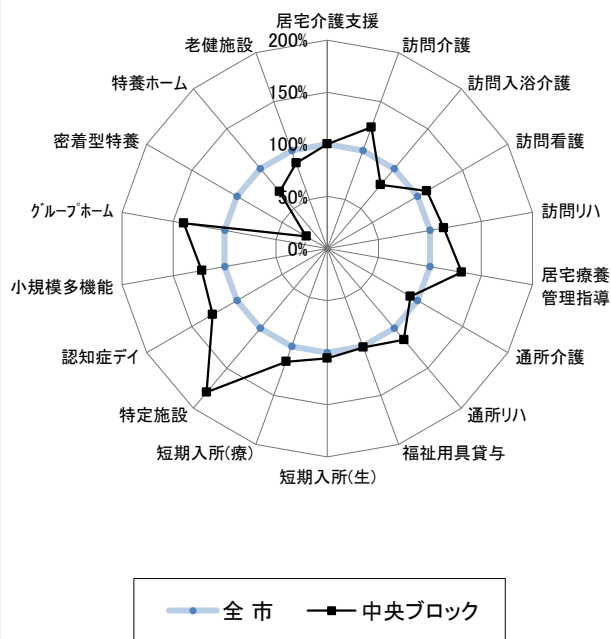
	H29年6月末	H26年10月末
居宅利用者	2,939 人	2,618 人
施設利用者	452 人	471 人
計	3,391 人	3,089 人
利用者比率	90.2 %	82.2 %



4 サービス種類別事業所数・定員、利用者数

主なサービス	事業所数	定員数	利用者数
	H29年6月末日	H29年6月末日	H29年6月分
居宅介護支援	18 か所	-	2,374 人
居宅サービス			
訪問介護	23 か所	-	1,054 人
訪問入浴介護	2 か所	-	23 人
訪問看護	17 か所	-	371 人
訪問リハ	9 か所	-	60 人
居宅療養管理指導	117 か所	-	494 人
通所介護	24 か所	605 人	1,300 人
通所リハ	8 か所	-	399 人
福祉用具貸与	4 か所	-	1,347 人
短期入所生活介護	6 か所	62 人	546 人
短期入所療養介護	4 か所	-	436 人
特定施設	3 か所	230 人	199 人
地域密着型サービス			
定期巡回・随時訪問	0 か所	-	0 人
認知症デイ	0 か所	0 人	34 人
小規模多機能	5 か所	145 人	88 人
グループホーム	8 か所	81 人	142 人
地域密着特養ホーム	0 か所	0 人	7 人
介護保険施設サービス			
特養ホーム	4 か所	240 人	234 人
老健施設	2 か所	119 人	207 人
介護療養型	2 か所	13 人	4 人

対利用者比率
(全市を100とした場合の比率)




※利用者数は当該ブロックに住所を有する利用者の延べ人数（現物給付分）

南ブロック

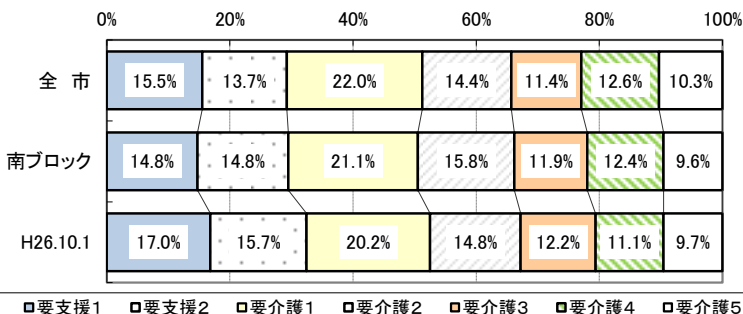
1 人口等

	H29年6月1日	H26年10月1日
人口	75,761 人	75,764 人
高齢者人口	21,999 人	20,360 人
高齢化率	29.0 %	26.9 %




2 認定者数と介護度別構成割合

	H29年6月末	H26年10月末
要支援1	532 人	583 人
要支援2	520 人	514 人
要介護1	759 人	695 人
要介護2	567 人	510 人
要介護3	428 人	421 人
要介護4	448 人	382 人
要介護5	345 人	332 人
計	3,599 人	3,437 人



3 居宅と3施設の利用者（6月現物給付利用分）

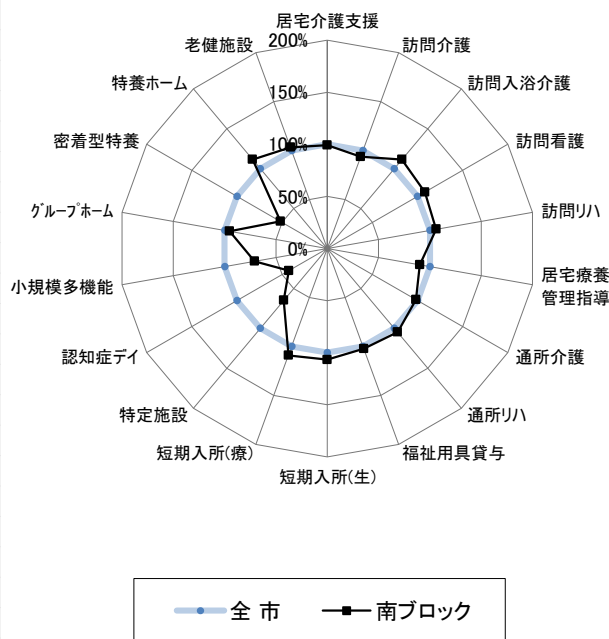
	H29年6月末	H26年10月末
居宅利用者	2,659 人	2,232 人
施設利用者	604 人	584 人
計	3,263 人	2,816 人
利用者比率	90.7 %	81.9 %



4 サービス種類別事業所数・定員、利用者数

主なサービス	事業所数	定員数	利用者数
	H29年6月末日	H29年6月末日	H29年6月分
居宅介護支援	39 か所	-	2,260 人
居宅サービス			
訪問介護	21 か所	-	768 人
訪問入浴介護	0 か所	-	31 人
訪問看護	18 か所	-	350 人
訪問リハ	9 か所	-	54 人
居宅療養管理指導	71 か所	-	169 人
通所介護	43 か所	993 人	1,337 人
通所リハ	12 か所	-	352 人
福祉用具貸与	5 か所	-	1,314 人
短期入所生活介護	7 か所	92 人	532 人
短期入所療養介護	4 か所	-	396 人
特定施設	1 か所	50 人	69 人
地域密着型サービス			
定期巡回・随時訪問	0 か所	-	0 人
認知症デイ	0 か所	0 人	11 人
小規模多機能	2 か所	54 人	49 人
グループホーム	9 か所	108 人	93 人
地域密着特養ホーム	1 か所	20 人	15 人
介護保険施設サービス			
特養ホーム	7 か所	380 人	353 人
老健施設	4 か所	285 人	236 人
介護療養型	0 か所	0 人	0 人

対利用者比率
(全市を100とした場合の比率)




※利用者数は当該ブロックに住所を有する利用者の延べ人数（現物給付分）

北ブロック

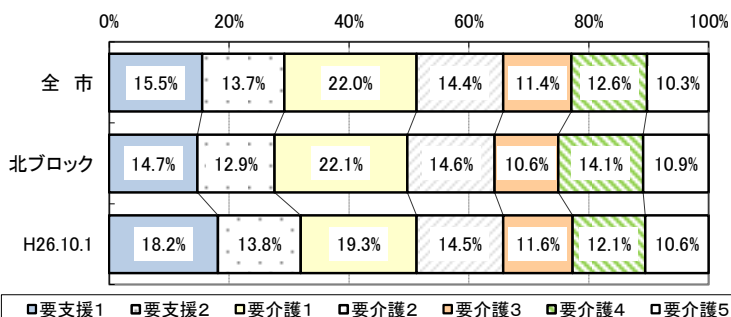
1 人口等

	H29年6月1日	H26年10月1日
人口	72,112 人	73,161 人
高齢者人口	19,618 人	18,099 人
高齢化率	27.2 %	24.7 %



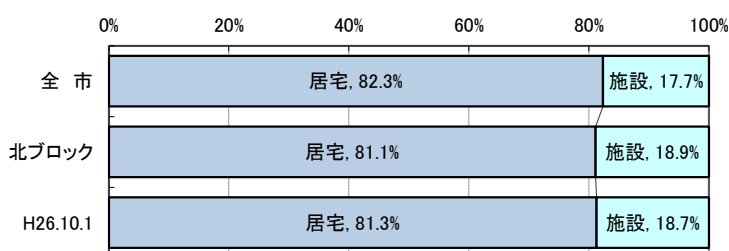
2 認定者数と介護度別構成割合

	H29年6月末	H26年10月末
要支援1	449 人	542 人
要支援2	393 人	411 人
要介護1	675 人	576 人
要介護2	444 人	431 人
要介護3	324 人	345 人
要介護4	431 人	361 人
要介護5	333 人	315 人
計	3,049 人	2,981 人



3 居宅と3施設の利用者（6月現物給付利用分）

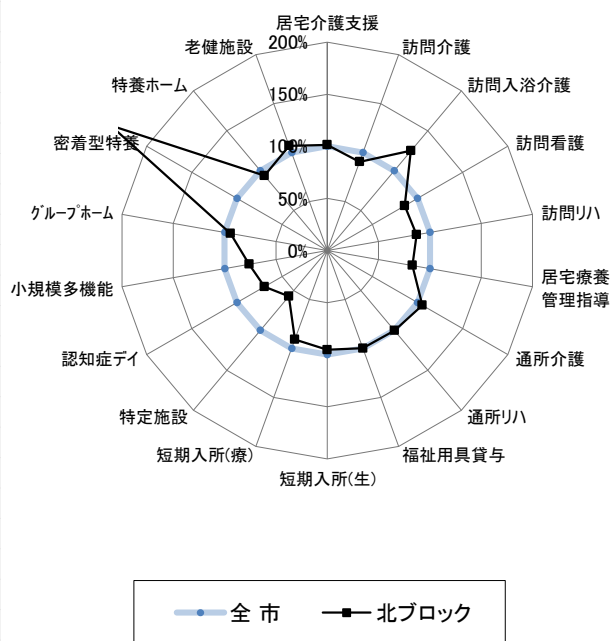
	H29年6月末	H26年10月末
居宅利用者	2,212 人	2,028 人
施設利用者	515 人	467 人
計	2,727 人	2,495 人
利用者比率	89.4 %	83.7 %



4 サービス種類別事業所数・定員、利用者数

主なサービス	事業所数	定員数	利用者数
	H29年6月末日	H29年6月末日	H29年6月分
居宅介護支援	24 か所	-	1,932 人
居宅サービス			
訪問介護	22 か所	-	620 人
訪問入浴介護	2 か所	-	29 人
訪問看護	14 か所	-	232 人
訪問リハ	3 か所	-	37 人
居宅療養管理指導	54 か所	-	169 人
通所介護	47 か所	1,095 人	1,196 人
通所リハ	5 か所	-	281 人
福祉用具貸与	1 か所	-	1,071 人
短期入所生活介護	5 か所	72 人	397 人
短期入所療養介護	2 か所	-	276 人
特定施設	0 か所	0 人	51 人
地域密着型サービス			
定期巡回・随時訪問	0 か所	-	0 人
認知症デイ	3 か所	25 人	15 人
小規模多機能	3 か所	83 人	44 人
グループホーム	9 か所	99 人	77 人
地域密着特養ホーム	3 か所	60 人	58 人
介護保険施設サービス			
特養ホーム	5 か所	298 人	248 人
老健施設	2 か所	180 人	204 人
介護療養型	0 か所	0 人	5 人

対利用者比率
(全市を100とした場合の比率)




※利用者数は当該ブロックに住所を有する利用者の延べ人数（現物給付分）

東ブロック

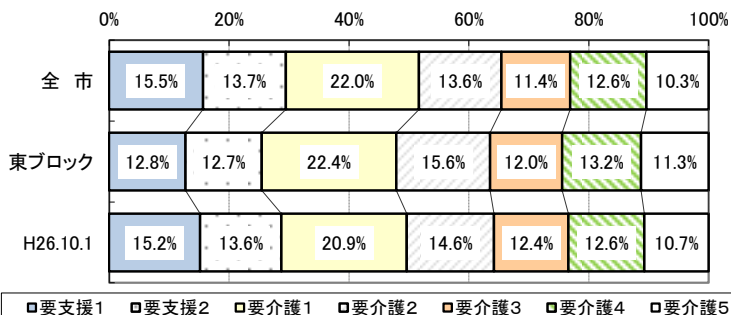
1 人口等

	H29年6月1日	H26年10月1日
人口	65,935 人	66,638 人
高齢者人口	18,605 人	17,434 人
高齢化率	28.2 %	26.2 %



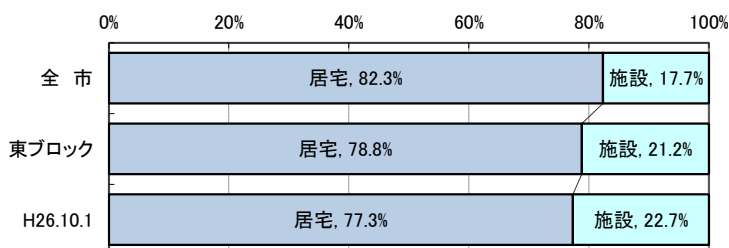
2 認定者数と介護度別構成割合

	H29年6月末	H26年10月末
要支援1	407 人	475 人
要支援2	406 人	424 人
要介護1	716 人	653 人
要介護2	499 人	455 人
要介護3	383 人	389 人
要介護4	420 人	395 人
要介護5	360 人	336 人
計	3,191 人	3,127 人



3 居宅と3施設の利用者（6月現物給付利用分）

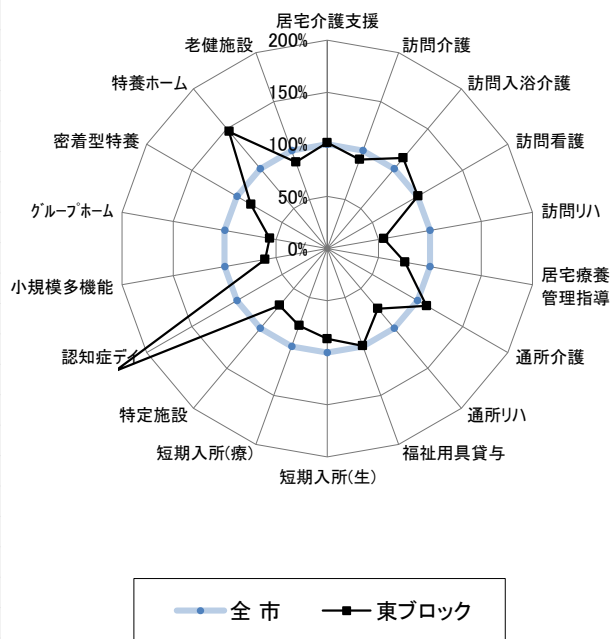
	H29年6月末	H26年10月末
居宅利用者	2,207 人	1,960 人
施設利用者	592 人	574 人
計	2,799 人	2,534 人
利用者比率	87.7 %	81.0 %



4 サービス種類別事業所数・定員、利用者数

主なサービス	事業所数	定員数	利用者数
	H29年6月末日	H29年6月末日	H29年6月分
居宅介護支援	24 か所	-	1,985 人
居宅サービス			
訪問介護	19 か所	-	639 人
訪問入浴介護	0 か所	-	27 人
訪問看護	18 か所	-	279 人
訪問リハ	1 か所	-	24 人
居宅療養管理指導	58 か所	-	169 人
通所介護	36 か所	869 人	1,283 人
通所リハ	2 か所	-	217 人
福祉用具貸与	3 か所	-	1,093 人
短期入所生活介護	8 か所	55 人	371 人
短期入所療養介護	1 か所	-	245 人
特定施設	4 か所	250 人	65 人
地域密着型サービス			
定期巡回・随時訪問	0 か所	-	0 人
認知症デイ	3 か所	44 人	52 人
小規模多機能	2 か所	54 人	36 人
グループホーム	5 か所	63 人	47 人
地域密着特養ホーム	1 か所	20 人	21 人
介護保険施設サービス			
特養ホーム	7 か所	447 人	398 人
老健施設	1 か所	80 人	173 人
介護療養型	0 か所	0 人	0 人

対利用者比率
(全市を100とした場合の比率)




※利用者数は当該ブロックに住所を有する利用者の延べ人数（現物給付分）

西ブロック

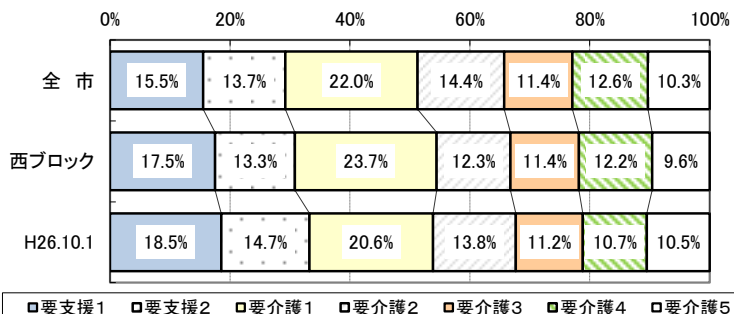
1 人口等

	H29年6月1日	H26年10月1日
人口	65,656 人	64,407 人
高齢者人口	15,954 人	14,938 人
高齢化率	24.3 %	23.2 %



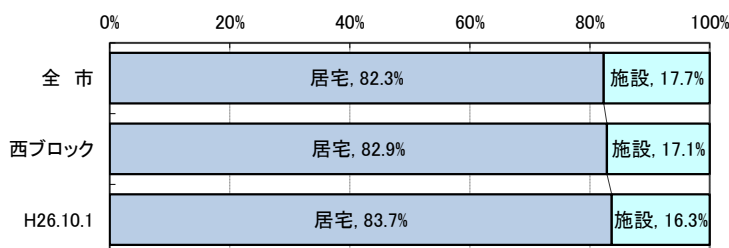
2 認定者数と介護度別構成割合

	H29年6月末	H26年10月末
要支援 1	470 人	473 人
要支援 2	356 人	376 人
要介護 1	634 人	525 人
要介護 2	330 人	353 人
要介護 3	306 人	285 人
要介護 4	327 人	273 人
要介護 5	257 人	267 人
計	2,680 人	2,552 人



3 居宅と3施設の利用者（6月現物給付利用分）

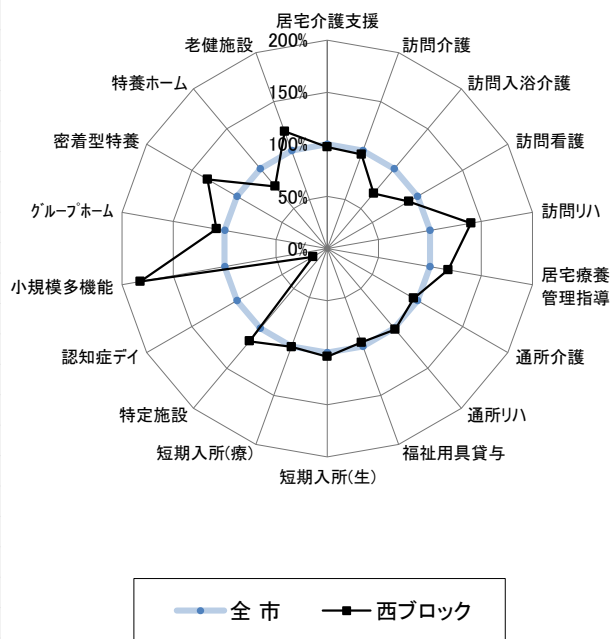
	H29年6月末	H26年10月末
居宅利用者	1,972 人	1,783 人
施設利用者	408 人	348 人
計	2,380 人	2,131 人
利用者比率	88.8 %	83.5 %



4 サービス種類別事業所数・定員、利用者数

主なサービス	事業所数	定員数	利用者数
	H29年6月末日	H29年6月末日	H29年6月分
居宅介護支援	24 か所	-	1,621 人
居宅サービス			
訪問介護	14 か所	-	574 人
訪問入浴介護	1 か所	-	14 人
訪問看護	22 か所	-	213 人
訪問リハ	8 か所	-	52 人
居宅療養管理指導	61 か所	-	169 人
通所介護	29 か所	707 人	948 人
通所リハ	6 か所	-	248 人
福祉用具貸与	7 か所	-	898 人
短期入所生活介護	5 か所	80 人	377 人
短期入所療養介護	4 か所	-	266 人
特定施設	3 か所	150 人	90 人
地域密着型サービス			
定期巡回・随時訪問	1 か所	-	31 人
認知症デイ	1 か所	3 人	3 人
小規模多機能	5 か所	126 人	92 人
グループホーム	6 か所	99 人	77 人
地域密着特養ホーム	2 か所	30 人	28 人
介護保険施設サービス			
特養ホーム	3 か所	210 人	180 人
老健施設	4 か所	350 人	199 人
介護療養型	0 か所	0 人	1 人

対利用者比率
(全市を100とした場合の比率)



※利用者数は当該ブロックに住所を有する利用者の延べ人数（現物給付分）