

(1) 第7期まえばしスマイルプランにおける地域の 傾向と課題について








2017年10月26日

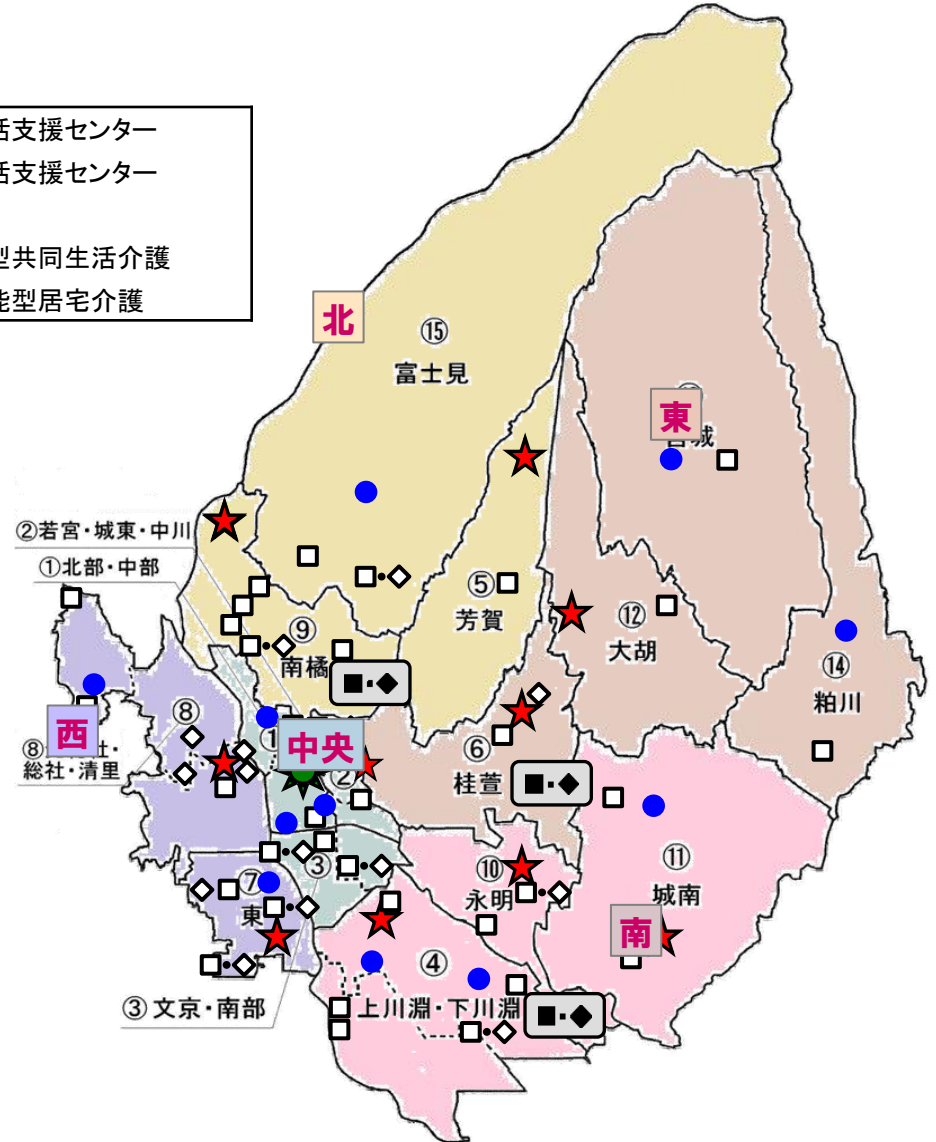
(1)第7期まえばしスマイルプランにおける地域の傾向と課題について

地域ブロックと日常生活圏域の関係

| | | |
|----|----|-----------|
| 中央 | 01 | 北部・中部 |
| | 02 | 若宮・城東・中川 |
| | 03 | 文京・南部 |
| 南 | 04 | 上川淵・下川淵 |
| | 10 | 永明 |
| | 11 | 城南 |
| 北 | 05 | 芳賀 |
| | 09 | 南橋 |
| | 15 | 富士見 |
| 東 | 06 | 桂萱 |
| | 12 | 大胡 |
| | 13 | 宮城 |
| | 14 | 粕川 |
| 西 | 07 | 東 |
| | 08 | 元総社・総社・清里 |

凡例:

| | |
|---|---|
|  | 直営地域包括支援センター |
|  | 委託地域包括支援センター |
|  | ブランチ |
|  | (新)・  (既) 認知症対応型共同生活介護 |
|  | (新)・  (既) 小規模多機能型居宅介護 |



(1)第7期まえばしスマイルプランにおける地域の傾向と課題について

介護予防・日常生活圏域ニーズ調査の結果

| | | プロフィール | | | | 介護の必要性/リスク | | | | | | | | ニーズ | | | 活動 | | | |
|-------|--------------|--------|------|------|------|------------|---------|-------|-------|----------|-------|-------|--------|--------|-------|------|--------|------|------|-------|
| | | 単身 | 夫婦のみ | その他 | 経済面 | 介護が必要 | 必要だが未利用 | 運動器機能 | 転倒リスク | 閉じこもりリスク | 栄養リスク | 咀嚼リスク | 認知症リスク | 買い物ニーズ | 配食ニーズ | IADL | ボランティア | スポーツ | 趣味 | 学習・教養 |
| 前橋市全体 | | 17.5 | 38.0 | 44.5 | 30.3 | 8.6 | 10.0 | 19.0 | 31.2 | 16.1 | 7.4 | 31.8 | 43.2 | 7.4 | 9.0 | 9.3 | 13.9 | 25.4 | 21.2 | 12.3 |
| 中央 | 01 北部・中部 | 27.5 | 35.9 | 36.6 | 30.3 | 9.9 | 10.6 | 14.8 | 34.5 | 11.3 | 8.5 | 30.3 | 35.9 | 4.2 | 7.0 | 6.3 | 18.3 | 26.1 | 27.3 | 21.8 |
| | 02 若宮・城東・中川 | 19.1 | 36.9 | 44.0 | 27.7 | 9.2 | 12.8 | 20.6 | 36.9 | 19.9 | 9.2 | 27.0 | 44.0 | 8.5 | 10.6 | 9.9 | 11.3 | 22.7 | 24.1 | 9.9 |
| | 03 文京・南部 | 21.1 | 36.8 | 42.1 | 26.3 | 9.2 | 11.2 | 21.7 | 28.9 | 18.4 | 5.9 | 32.9 | 39.5 | 7.9 | 11.2 | 9.9 | 14.5 | 30.3 | 36.2 | 11.8 |
| 南 | 04 上川淵・下川淵 | 17.9 | 40.2 | 41.9 | 30.3 | 8.5 | 9.4 | 18.8 | 26.9 | 14.5 | 7.7 | 27.8 | 44.9 | 7.3 | 7.7 | 9.8 | 16.2 | 29.5 | 30.8 | 12.8 |
| | 10 永明 | 18.7 | 37.4 | 43.9 | 25.8 | 7.1 | 9.7 | 16.8 | 28.4 | 18.1 | 6.5 | 31.6 | 40.6 | 9.0 | 9.7 | 11.0 | 9.7 | 23.9 | 33.5 | 12.3 |
| | 11 城南 | 11.4 | 35.6 | 53.0 | 28.0 | 9.8 | 9.8 | 21.2 | 40.9 | 15.9 | 5.3 | 37.1 | 46.2 | 10.6 | 12.9 | 11.4 | 13.6 | 19.7 | 27.3 | 8.3 |
| 北 | 05 芳賀 | 14.5 | 38.2 | 47.3 | 36.8 | 14.5 | 7.9 | 26.3 | 38.2 | 18.4 | 13.2 | 32.9 | 48.7 | 11.8 | 13.2 | 14.5 | 9.2 | 26.3 | 26.3 | 9.2 |
| | 09 南橋 | 14.8 | 41.8 | 43.4 | 29.9 | 8.6 | 5.7 | 16.4 | 25.4 | 13.9 | 6.6 | 24.2 | 41.4 | 6.6 | 6.1 | 8.2 | 13.5 | 26.2 | 32.8 | 15.6 |
| | 15 富士見 | 15.6 | 31.5 | 52.5 | 31.9 | 8.1 | 12.6 | 21.5 | 31.1 | 21.5 | 8.1 | 41.5 | 44.4 | 9.6 | 12.6 | 11.9 | 15.6 | 23.7 | 30.4 | 11.9 |
| 東 | 06 桂萱 | 21.7 | 37.4 | 40.9 | 28.8 | 6.1 | 10.6 | 18.7 | 26.8 | 12.1 | 7.6 | 33.3 | 37.4 | 3.5 | 8.1 | 5.6 | 11.1 | 21.7 | 25.3 | 10.1 |
| | 12 大胡 | 7.4 | 35.2 | 57.4 | 32.4 | 6.5 | 10.2 | 16.7 | 37.0 | 12.0 | 7.4 | 35.2 | 47.2 | 5.6 | 5.6 | 6.5 | 10.2 | 29.6 | 37.0 | 7.4 |
| | 13 宮城 | 9.4 | 32.1 | 58.5 | 43.4 | 11.3 | 22.6 | 24.5 | 41.5 | 30.2 | 9.4 | 43.4 | 58.5 | 7.5 | 9.4 | 13.2 | 18.9 | 11.3 | 26.4 | 3.8 |
| | 14 粕川 | 19.7 | 28.9 | 51.4 | 42.1 | 11.8 | 10.5 | 21.1 | 28.9 | 18.4 | 5.3 | 27.6 | 42.1 | 9.2 | 5.3 | 10.5 | 13.2 | 27.6 | 25.0 | 7.9 |
| 西 | 07 東 | 15.1 | 43.8 | 41.1 | 29.2 | 5.9 | 9.2 | 18.9 | 31.9 | 13.0 | 6.5 | 33.5 | 50.8 | 5.4 | 7.6 | 7.0 | 16.2 | 27.0 | 31.9 | 14.1 |
| | 08 元総社・総社・清里 | 20.4 | 42.3 | 37.3 | 29.9 | 9.5 | 8.0 | 17.4 | 30.3 | 17.9 | 7.5 | 31.8 | 40.8 | 8.5 | 10.4 | 10.4 | 15.4 | 25.4 | 35.8 | 14.4 |

(1)第7期まえばしスマイルプランにおける地域の傾向と課題について

ブロック別の傾向と課題

| ブロック/日常生活圏域 | 現状・ニーズ | 第7期計画の課題 |
|--|--|--|
| 中央ブロック 01・北部・中部 02・若宮・城東・中川 03・文京・南部 | <ul style="list-style-type: none"> ・ 高齢化率が高く(31.3%)、単身世帯が多い。 ・ 要介護者数は3,758人、うち要支援1～要介護1の軽度者が過半数を占める。 ・ 大半のサービスは全市平均を上回る利用が見られるが、特養の利用が少なく、特定施設の利用が多いのが特徴。 | <ul style="list-style-type: none"> ・ 介護予防や単身世帯等への生活支援の強化により、要介護者を増やさないようにすることが重要。 ・ 特養(密着型を含む)の整備を検討。 |
| 南ブロック 04・上川淵・下川淵 10・永明 11・城南 | <ul style="list-style-type: none"> ・ 高齢化率29.0%と、中央ブロックに次いで高い。 ・ 要介護者数は3,599人、うち要支援1～要介護1の軽度者が約半数を占める。 ・ 大半のサービスは全市平均並みの利用が見られるが、認知症デイ、小規模多機能、特定施設の利用が少ないのが特徴。 | <ul style="list-style-type: none"> ・ 生活支援サービスへのニーズへの対応。 ・ 小規模多機能の拠点整備(特に城南)を検討。 |
| 北ブロック 05・芳賀 09・南橘 15・富士見 | <ul style="list-style-type: none"> ・ 高齢化率27.2%で、子ども等との同居世帯が多い。 ・ 要介護者数は3,049人で、要介護3以上の重度者が35%超を占める。 ・ 大半のサービスは全般的に全市平均をやや下回る水準で利用されており、訪問入浴介護と地域密着特養の利用が多く、小規模多機能、特定施設が少ないのが特徴。 | <ul style="list-style-type: none"> ・ ハイリスク高齢者に対する介護予防の強化と、生活支援サービスへのニーズへの対応により、要介護者を増やさないようにすることが重要。 ・ 小規模多機能の拠点整備(特に芳賀)を検討。 |
| 東ブロック 06・桂萱 12・大胡 13・宮城 14・粕川 | <ul style="list-style-type: none"> ・ 高齢化率28.2%で、同居世帯、低所得世帯が多い。 ・ 要介護者数は3,191人で、要介護1～3が多いのが特徴。 ・ 訪問リハ、通所リハ、小規模多機能、グループホーム等の利用が少なく、認知症デイ、特養の利用が多いのが特徴。 ・ 宮城圏域・大胡圏域で、介護が必要だがサービスを使っていない人や、リスクのある高齢者の割合が高い傾向が見られる。 | <ul style="list-style-type: none"> ・ ハイリスク高齢者に対する介護予防の強化と、生活支援サービスへのニーズへの対応により、要介護者を増やさないようにすることが重要。 ・ グループホームと小規模多機能を組み合わせた拠点整備を検討。 |
| 西ブロック 07・東 08・元総社・総社・清里 | <ul style="list-style-type: none"> ・ 高齢化率が低く(24.3%)、夫婦のみ世帯が多い。 ・ 要介護者数2,680人で、要支援1～要介護1の軽度者が過半数を占める。 ・ 訪問入浴介護、認知症デイの利用が少なく、訪問リハや小規模多機能、地域密着型特養の利用が多いのが特徴。 | <ul style="list-style-type: none"> ・ 高齢夫婦世帯等を中心に、地域でのボランティア、スポーツ、趣味等の活動への参加勧奨を通じて、介護予防を進めることが期待される。 ・ 認知症対応型サービスの整備を検討。 |