

第9期まえばしスマイルプランの将来推計について

令和5年12月21日

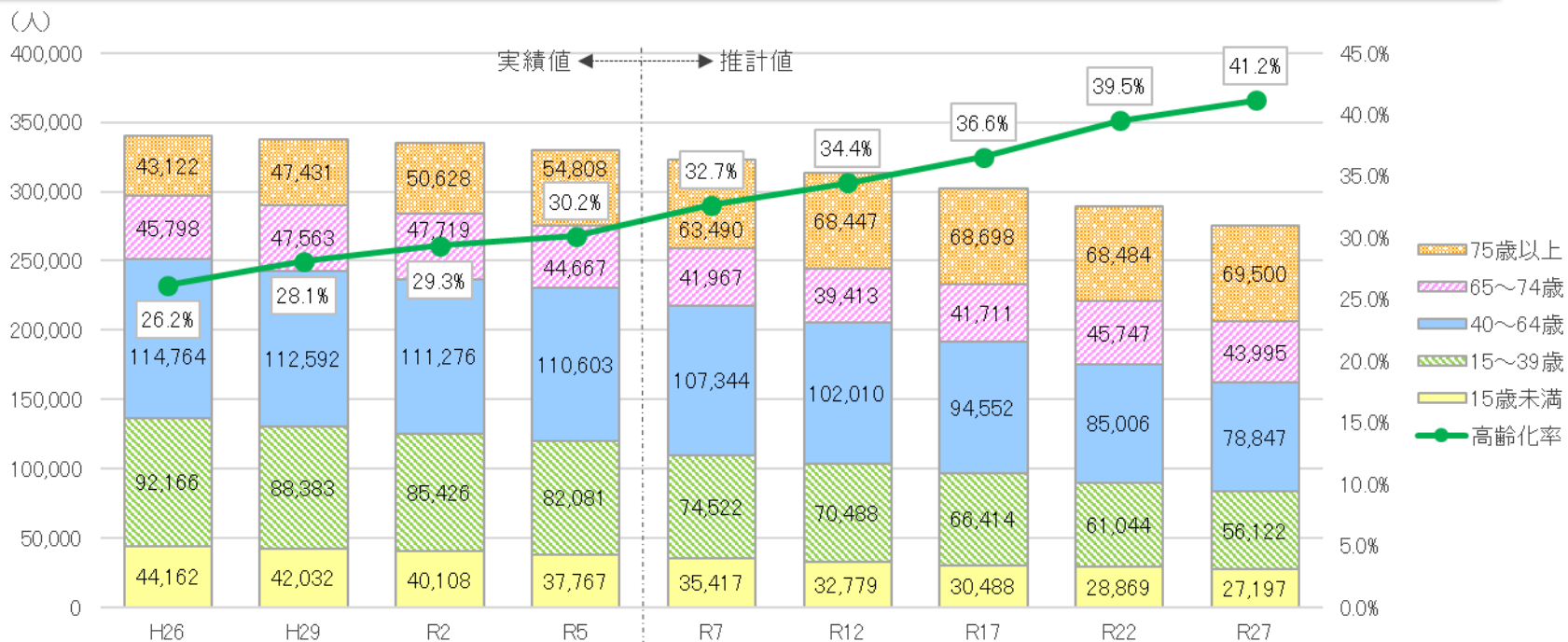
1. 高齢者数・要介護等認定者数等の推計

1)人口等の状況 (1)人口の推計

R6以降の推計値は、現時点における推計値で「日本の地域別将来推計人口(令和5年推計)」等の各資料公表後に再推計します。

■ 人口の推計(各年10月1日時点推計) ※平成30年推計(第8期計画と同内容)

- 総人口は今後も減少していき、令和22年には30万人を切ることが見込まれる。
- 団塊の世代がすべて後期高齢者となる令和7年には75歳以上人口が大幅に増加し、約6.3万になることが見込まれる。その後、75歳以上人口は、おおむね横ばいで推移していくことが見込まれる。
- おおむね横ばいで推移している40歳から64歳の割合が令和12年頃から減少し始め、令和17年には10万人を切ることが見込まれる。
- 高齢化率は今後も増加していき、令和7年には30%、令和27年には40%を超えることが見込まれる。



	H26	H29	R2	R5	R7	R12	R17	R22	R27
総人口	340,012	338,001	335,157	329,926	322,740	313,137	301,863	289,150	275,661

1. 高齢者数・要介護等認定者数等の推計

1)人口等の状況 (2)認知症高齢者数及び被保険者数の推計

R6以降の推計値は、現時点における推計値で「日本の地域別将来推計人口(令和5年推計)」等の各資料公表後に再推計します。

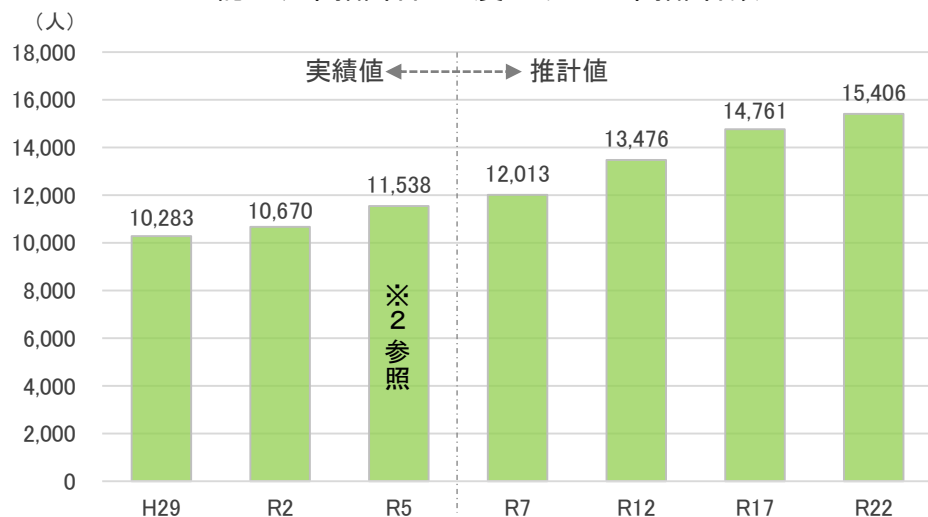
■ 認知症高齢者数の推計

- 認知症高齢者自立度Ⅱ以上の高齢者は、令和5年9月末時点で11,538人となっており、高齢者に占める割合は、約12%である。(※2参照)
- 現状のまま増加し続けると、団塊の世代がすべて75歳以上となる令和7年には、12,000人を超えることが見込まれる。
※平成30年推計(第8期計画と同内容)

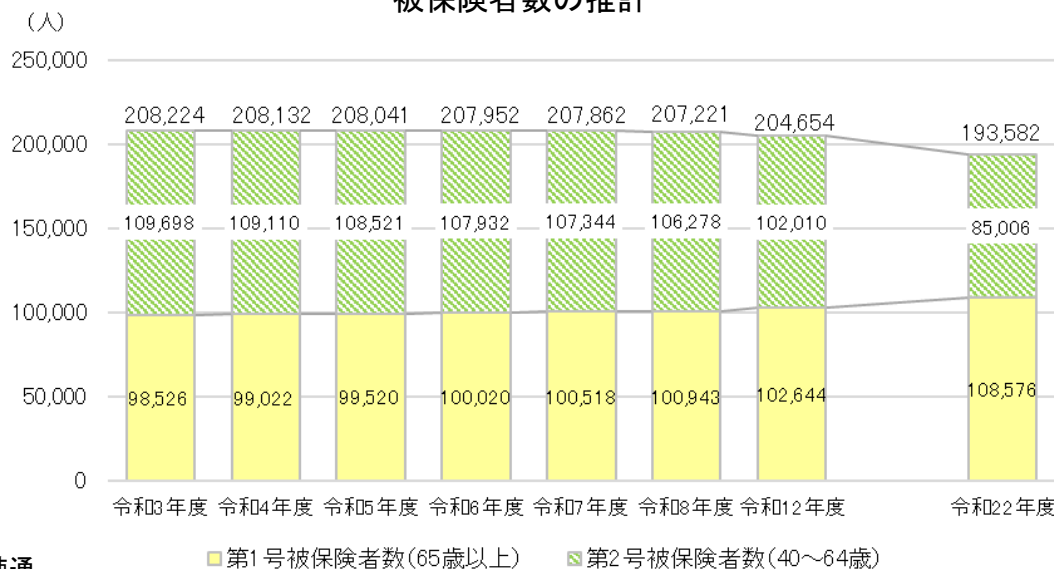
■ 被保険者数の推計

- 第9期計画期間中における被保険者数は微減の見込みで、第1号(65歳以上)は増加傾向であるのに対し、第2号(40～64歳)は減少傾向と見込まれる。
※平成30年推計(第8期計画と同内容)
- 第1号被保険者(65歳以上)は、令和8年度には約101,000人になることが見込まれる。
※平成30年推計(第8期計画と同内容)

認知症高齢者自立度Ⅱ以上の高齢者数



被保険者数の推計



※1) 認知症高齢者自立度Ⅱとは、日常生活に支障をきたすような症状・行動や意思疎通の困難さが多少見られても、誰かが注意していれば自立できる状態をいう。

※2) 認定申請者の主治医意見書をもとに集計したものであるため、令和5年度の実績値は、「新型コロナウイルス感染症の臨時的な取扱い」による認定有効期間を延長した者を除いた割合で計算した推計値で記載しています。

1. 高齢者数・要介護等認定者数等の推計

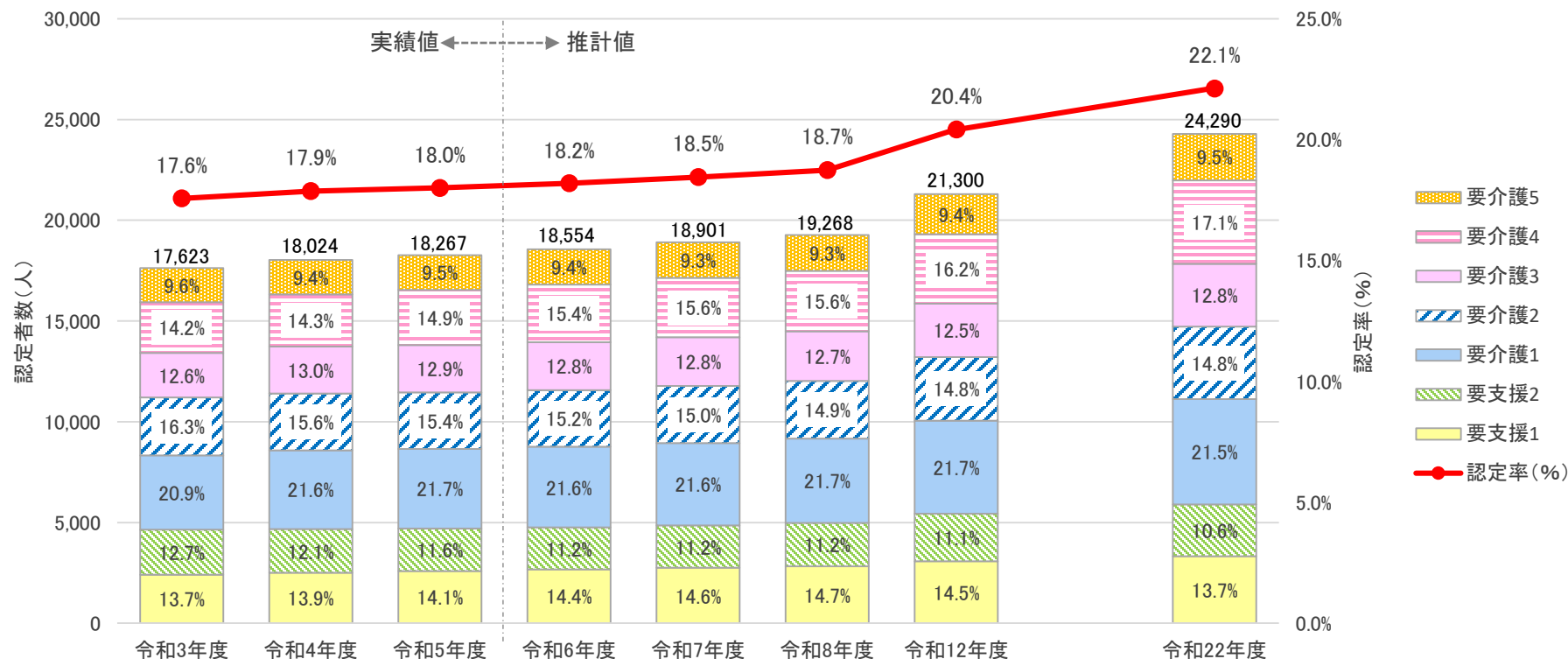
1)人口等の状況 (3)要介護等認定者数及び認定率の推計

R6以降の推計値は、現時点における推計値で「日本の地域別将来推計人口(令和5年推計)」等の各資料公表後に再推計します。

■ 要介護等認定者数及び認定率の推計(各年9月末時点推計)

- 認定者は、後期高齢者数が増加していくことから、第9期計画期間中引き続き増加し、令和8年には19,000人を超えることが見込まれ、その中で特に、要支援1、要介護1及び要介護4の増加を見込んでいる。
- 第9期計画期間中においては第1号被保険者の増加がますます鈍化することから、認定率は令和8年度には18.7%まで上昇すると見込んでいる。

認定者数及び認定率の推計



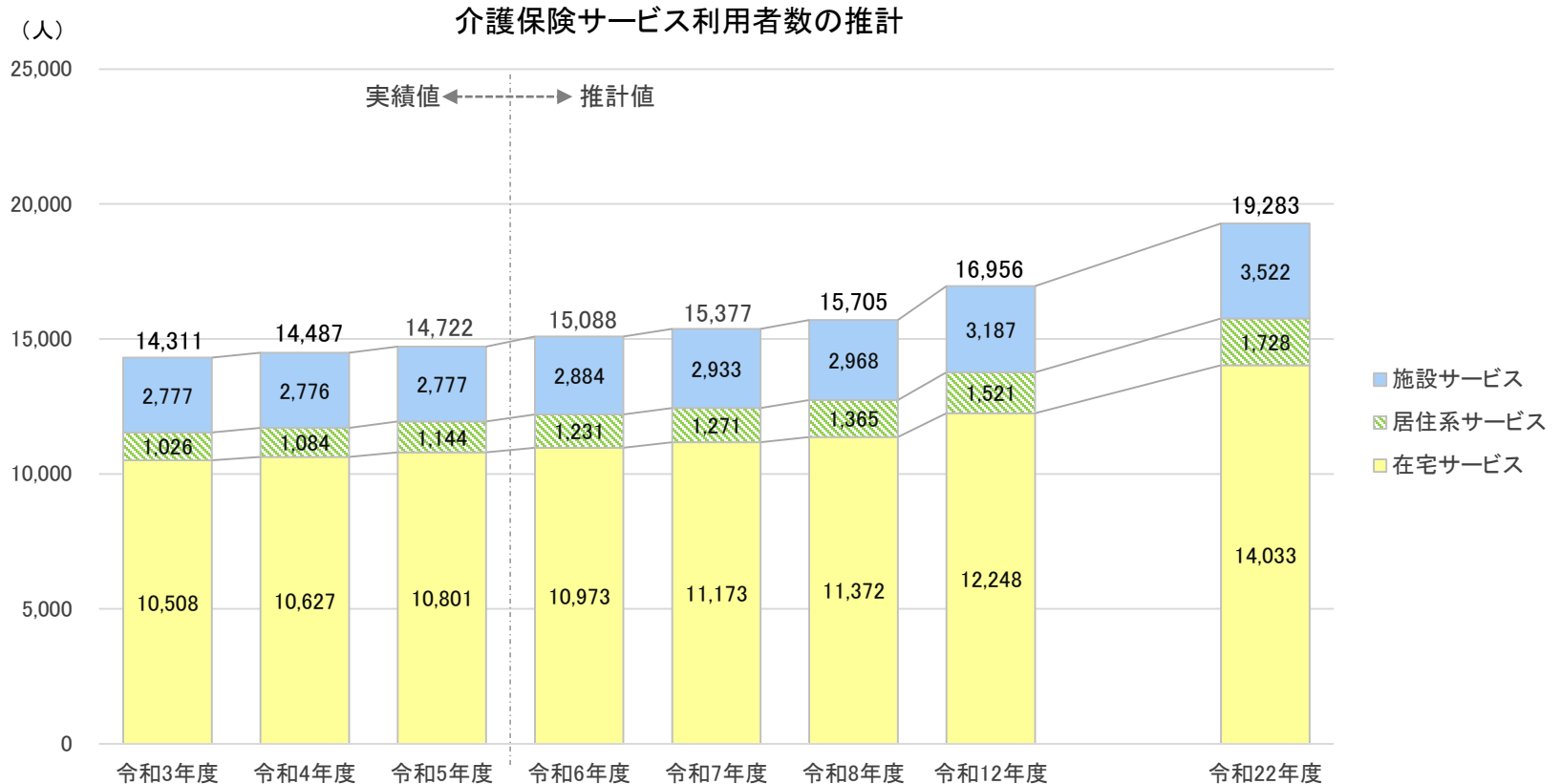
2. 介護(介護予防)サービス利用者数等の推計

1) サービス別利用者数の状況 (1) 介護保険サービス利用者数の推計

R6以降の推計値は、現時点における推計値で「日本の地域別将来推計人口(令和5年推計)」等の各資料公表後に再推計します。

■ 介護保険サービス利用者数の推計

- 認定者数の増加に合わせて介護保険サービスの利用者数も増加し、令和8年度には15,700人を超えると見込んでいる。
- 第9期計画期間中は、居住系サービスの増加を多く見込んでおり、居住系サービスの利用者数の増加幅は、在宅サービスや施設サービスより多い約19%を見込んでいる。

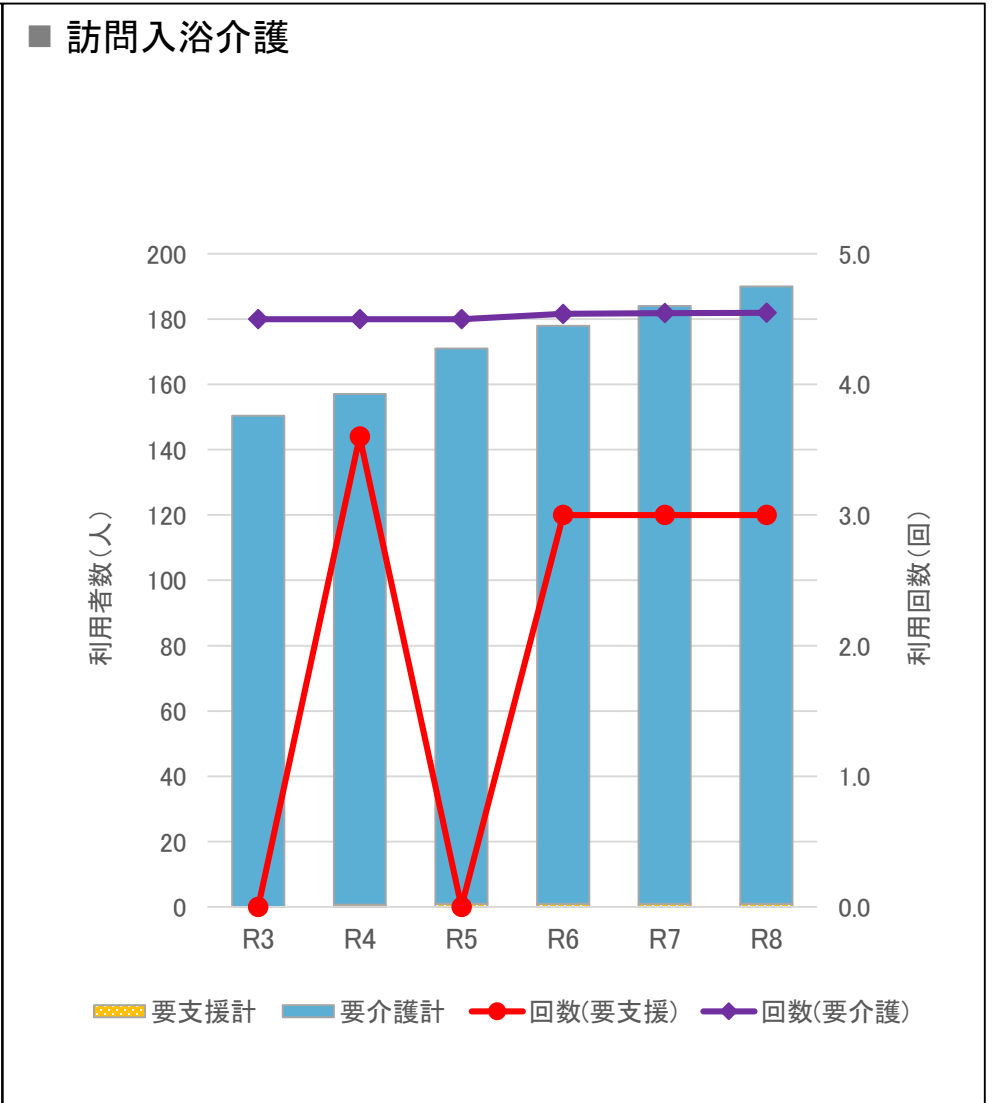
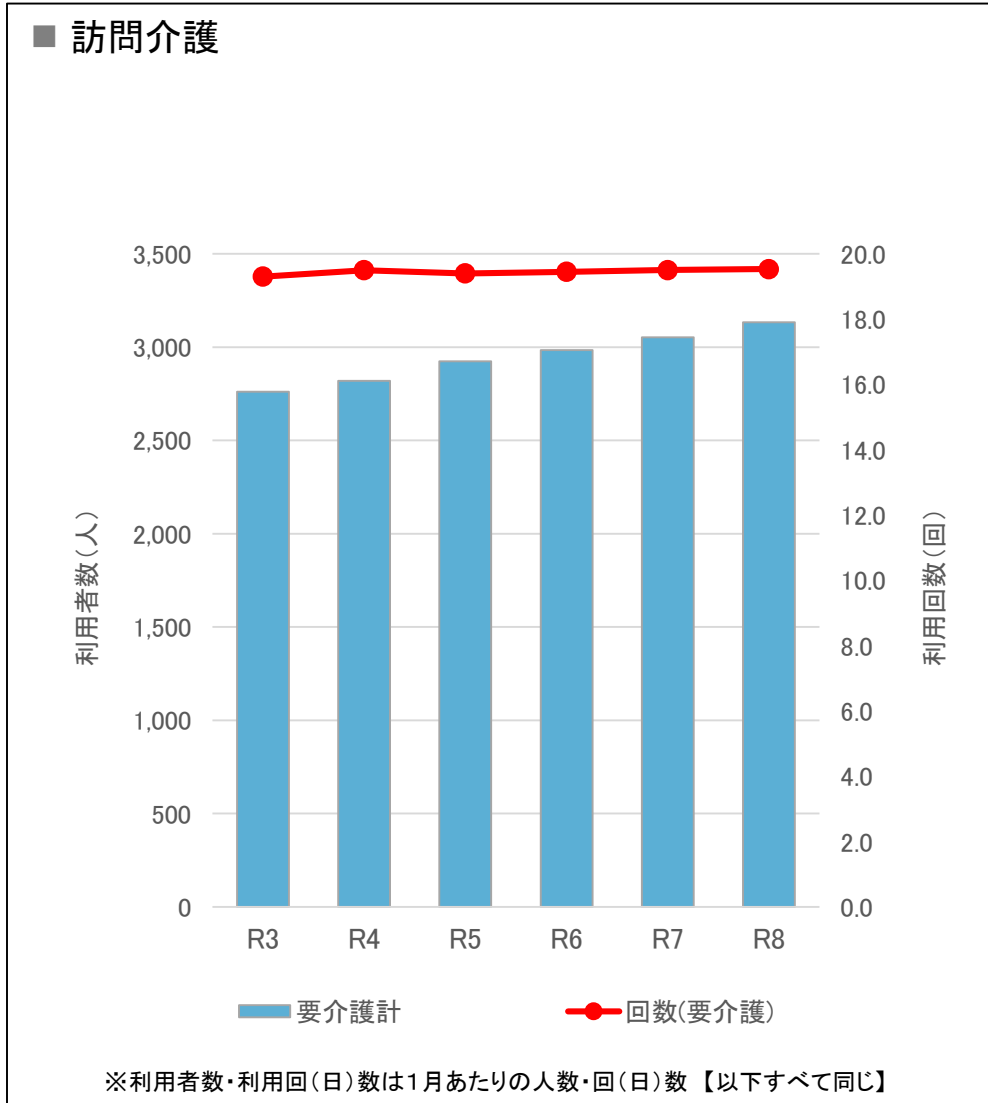


※利用者数は1月あたりの人数

2. 介護(介護予防)サービス利用者数等の推計

1)サービス別利用者数の状況 (2)居宅系サービス利用者の推計

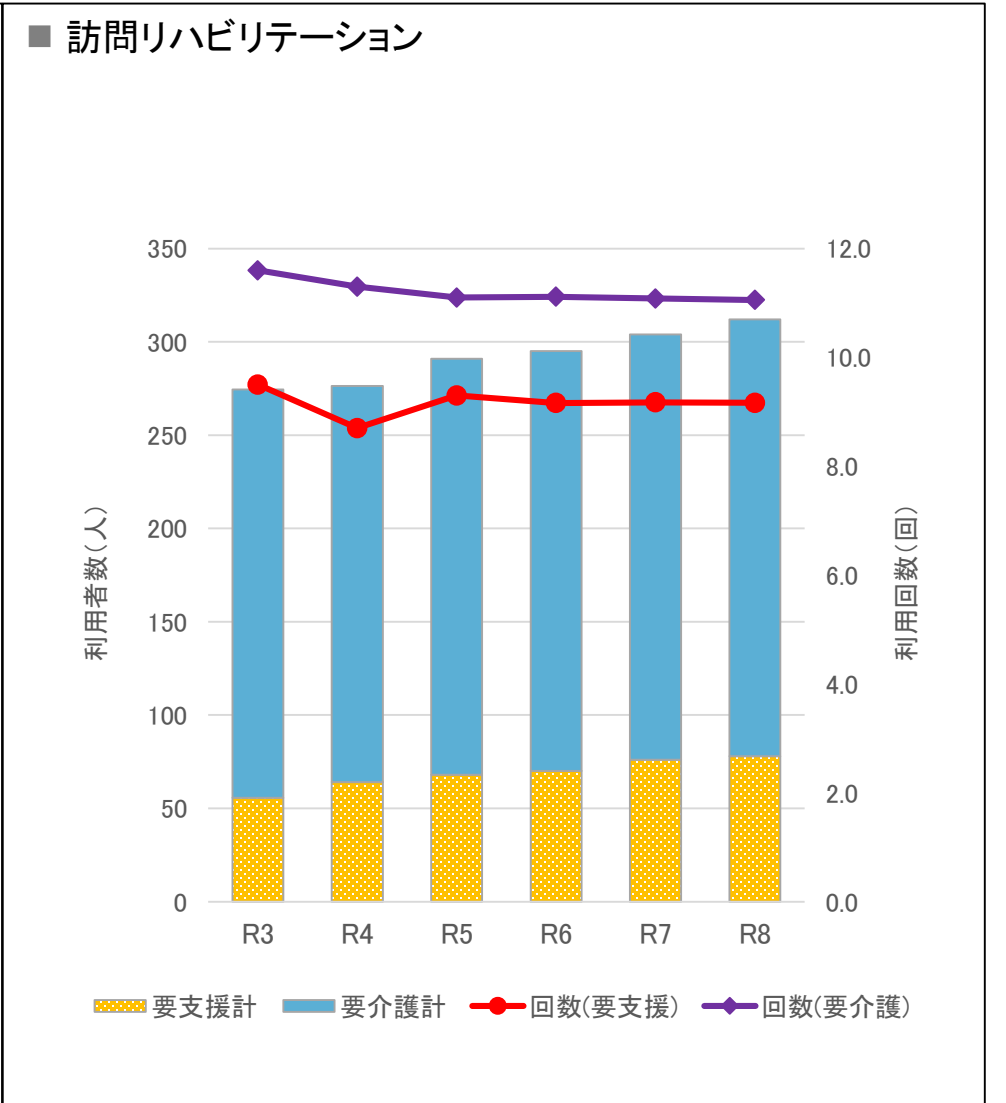
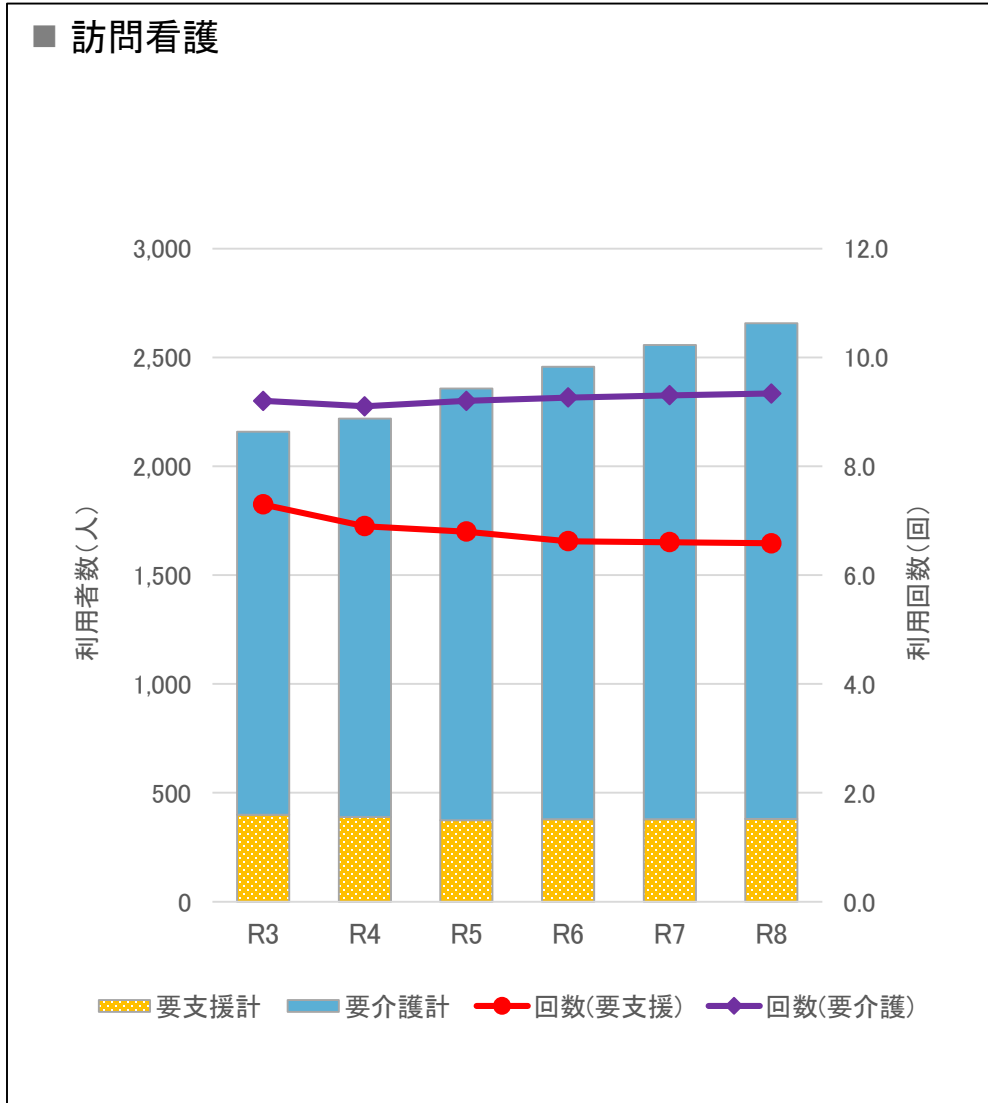
【見える化システムを活用して推計】
 R6以降の推計値は、現時点における推計値で「日本の地域別将来推計人口(令和5年推計)」等の各資料公表後に再推計します。



2. 介護(介護予防)サービス利用者数等の推計

1) サービス別利用者数の状況 (2) 居宅系サービス利用者の推計

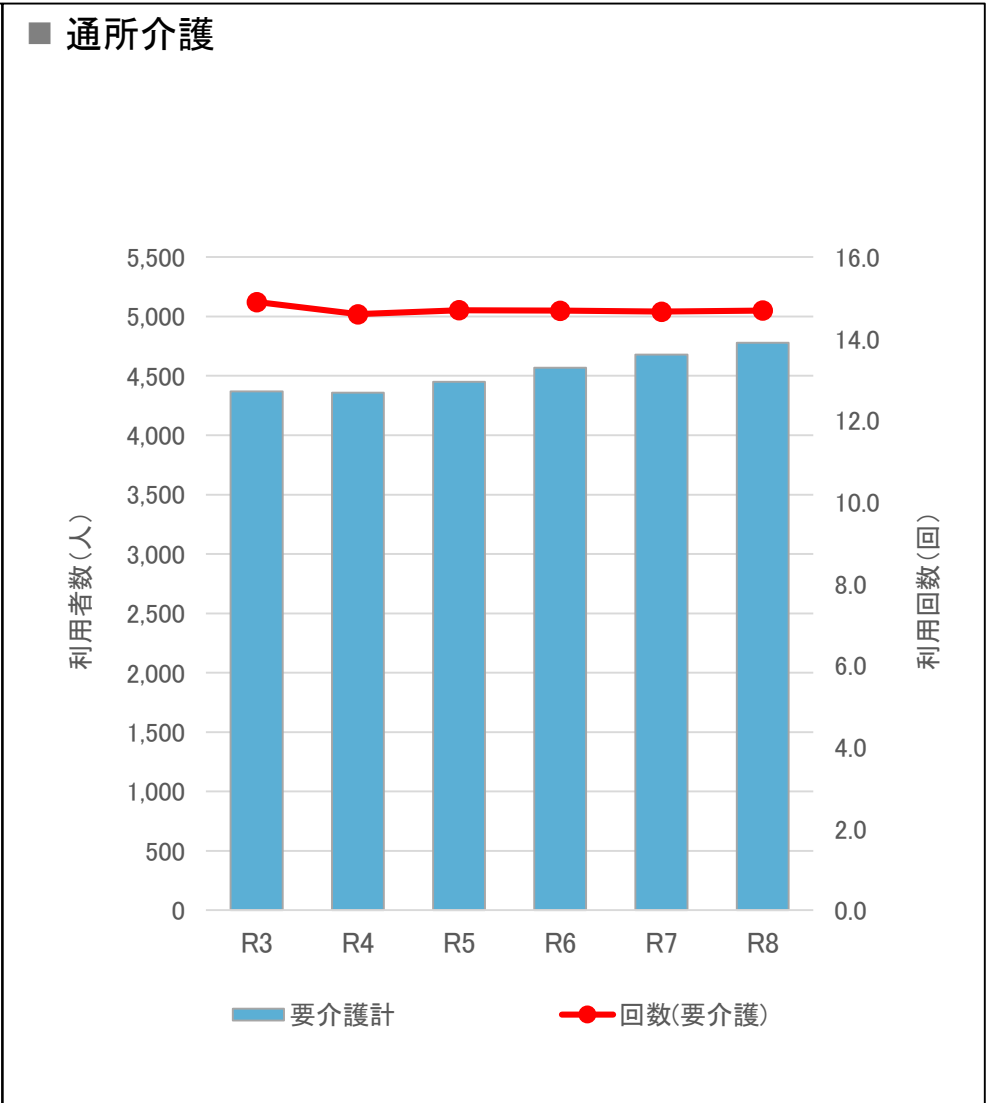
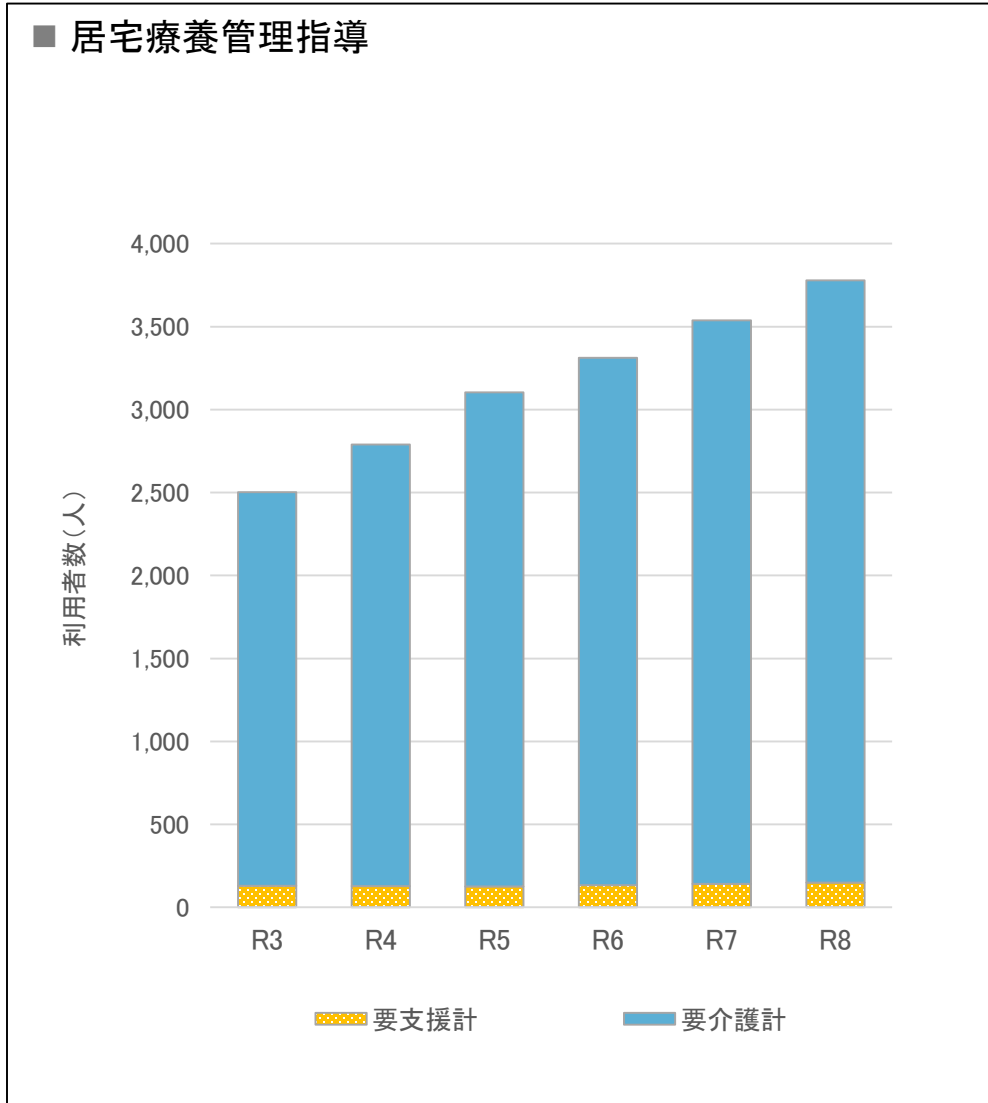
【見える化システムを活用して推計】
 R6以降の推計値は、現時点における推計値で「日本の地域別将来推計人口(令和5年推計)」等の各資料公表後に再推計します。



2. 介護(介護予防)サービス利用者数等の推計

1)サービス別利用者数の状況 (2)居宅系サービス利用者の推計

【見える化システムを活用して推計】
R6以降の推計値は、現時点における推計値で「日本の地域別将来推計人口(令和5年推計)」等の各資料公表後に再推計します。

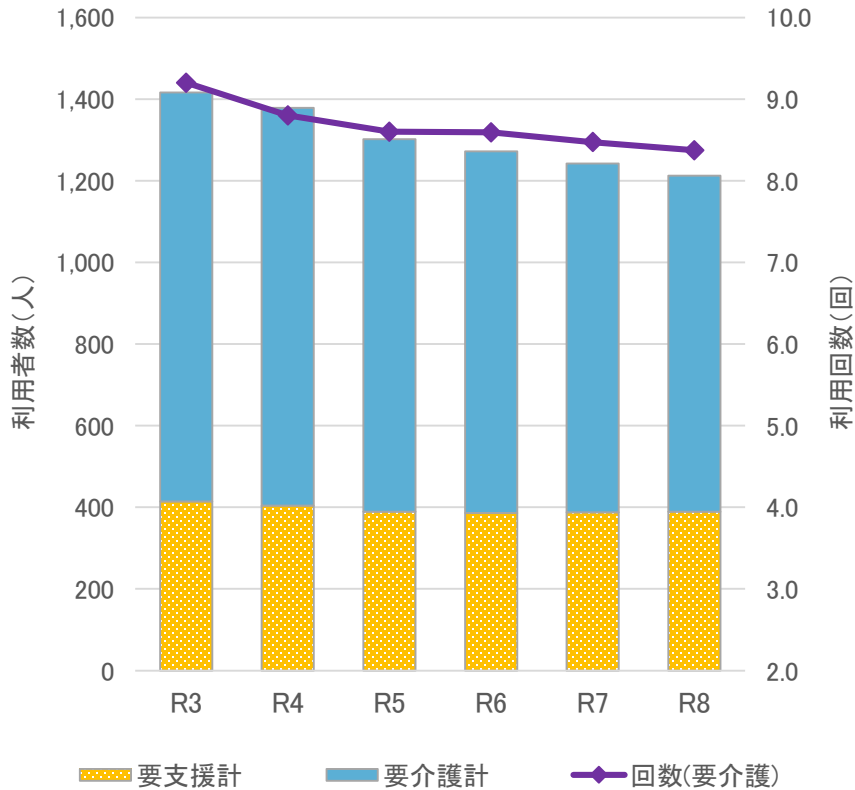


2. 介護(介護予防)サービス利用者数等の推計

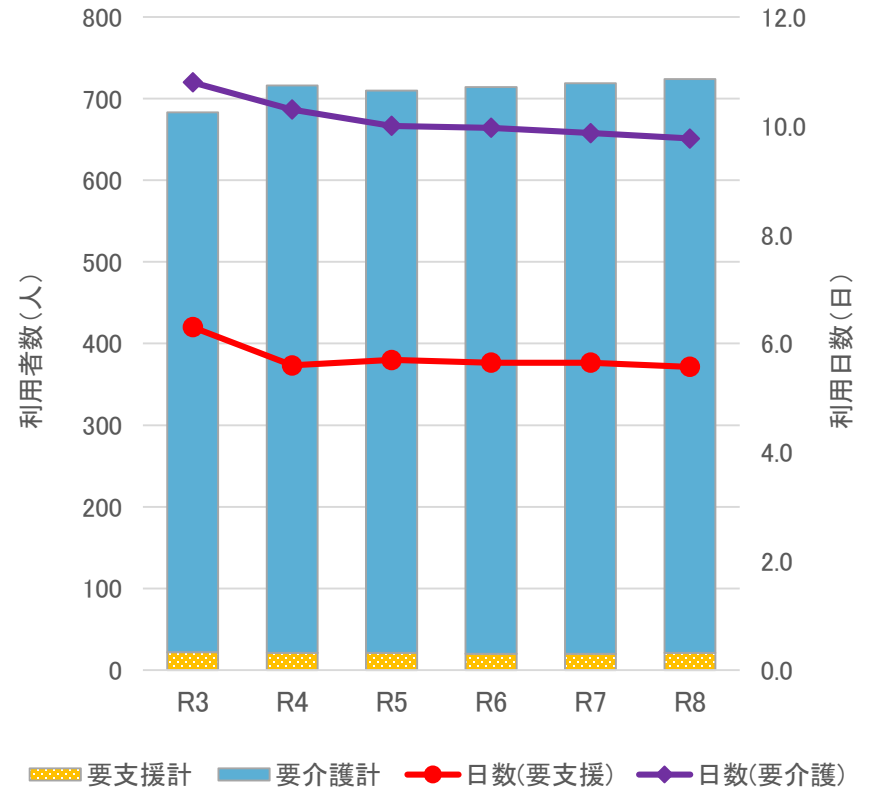
1)サービス別利用者数の状況 (2)居宅系サービス利用者の推計

【見える化システムを活用して推計】
R6以降の推計値は、現時点における推計値で「日本の地域別将来推計人口(令和5年推計)」等の各資料公表後に再推計します。

■ 通所リハビリテーション



■ 短期入所生活介護

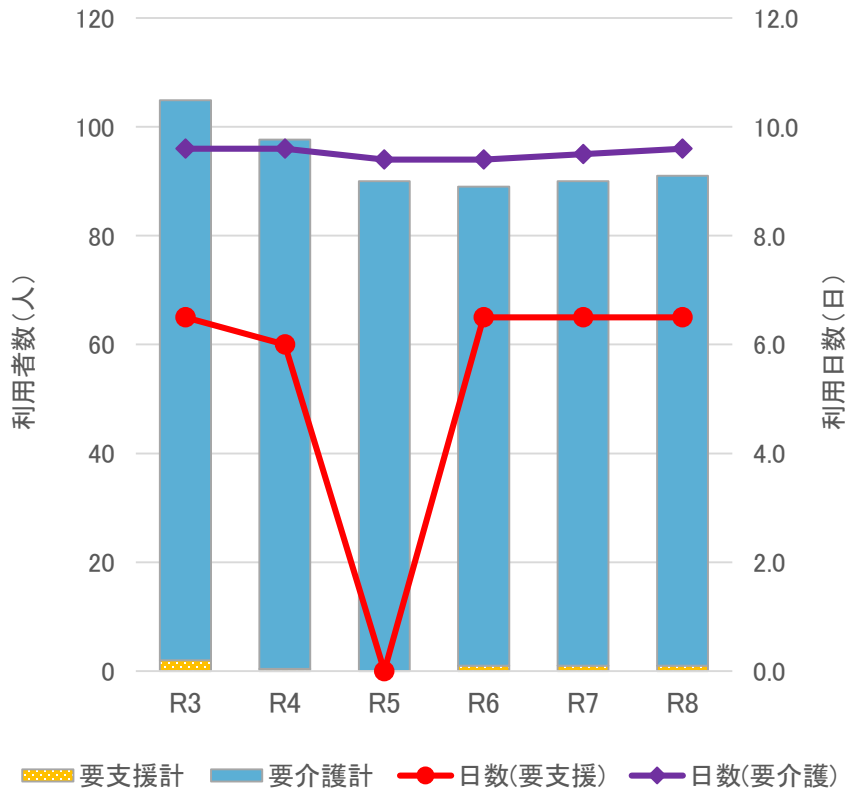


2. 介護(介護予防)サービス利用者数等の推計

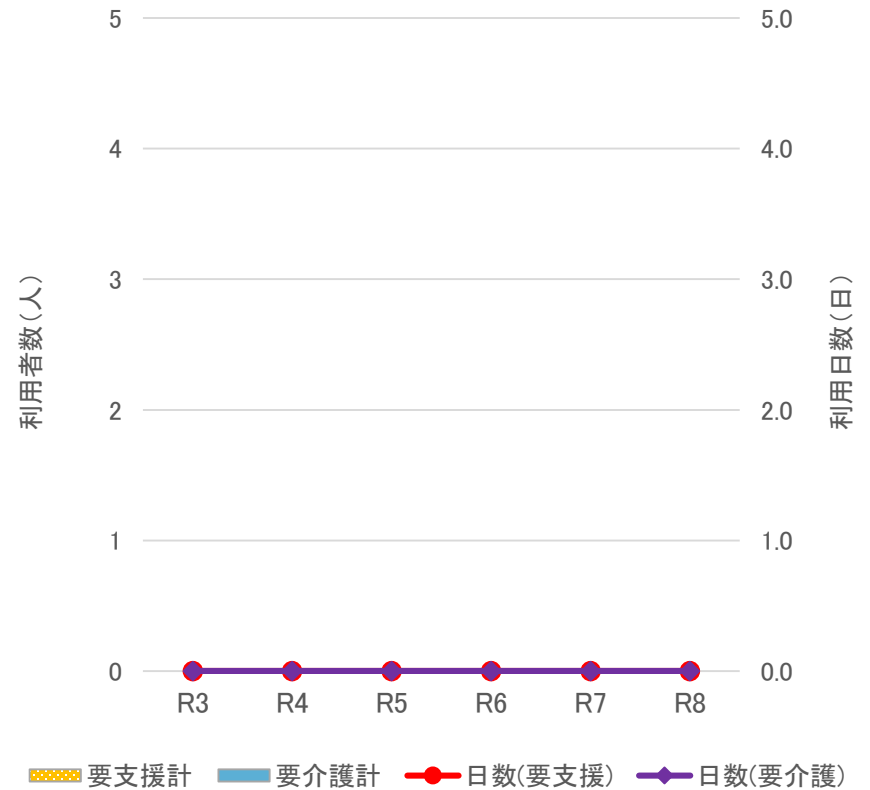
1) サービス別利用者数の状況 (2) 居宅系サービス利用者の推計

【見える化システムを活用して推計】
R6以降の推計値は、現時点における推計値で「日本の地域別将来推計人口(令和5年推計)」等の各資料公表後に再推計します。

■ 短期入所療養介護(介護老人保健施設)



■ 短期入所療養介護(介護医療院)

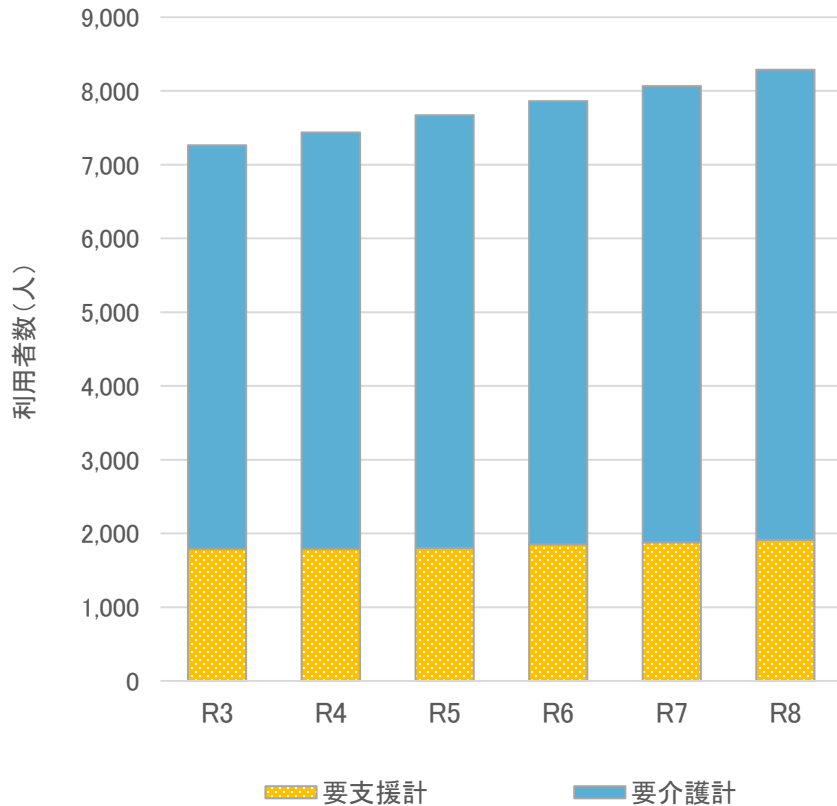


2. 介護(介護予防)サービス利用者数等の推計

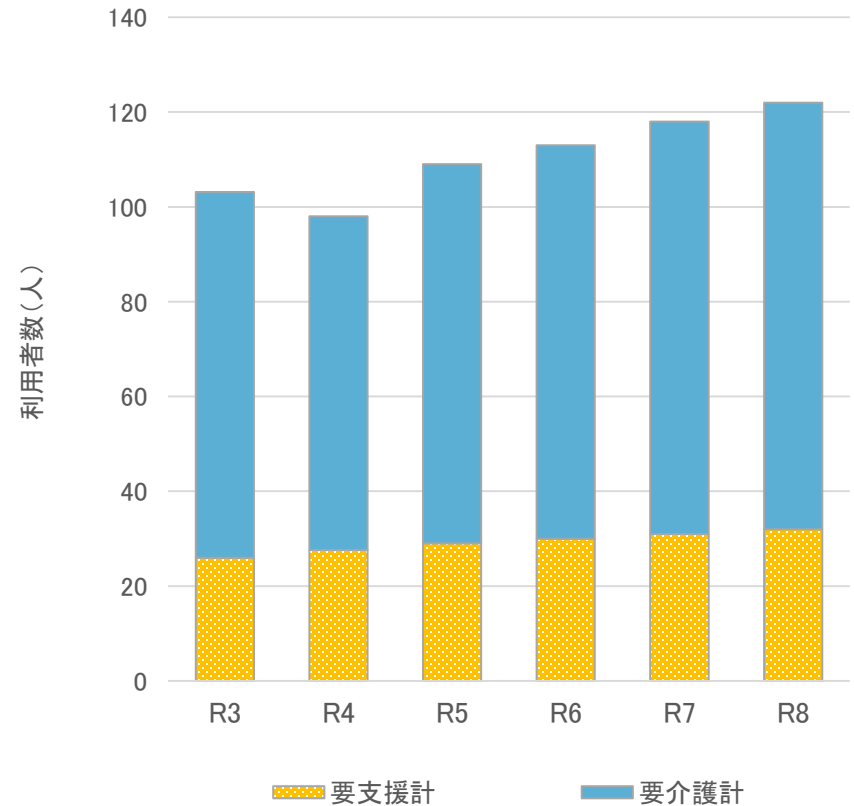
1) サービス別利用者数の状況 (2) 居宅系サービス利用者の推計

【見える化システムを活用して推計】
R6以降の推計値は、現時点における推計値で「日本の地域別将来推計人口(令和5年推計)」等の各資料公表後に再推計します。

■ 福祉用具貸与



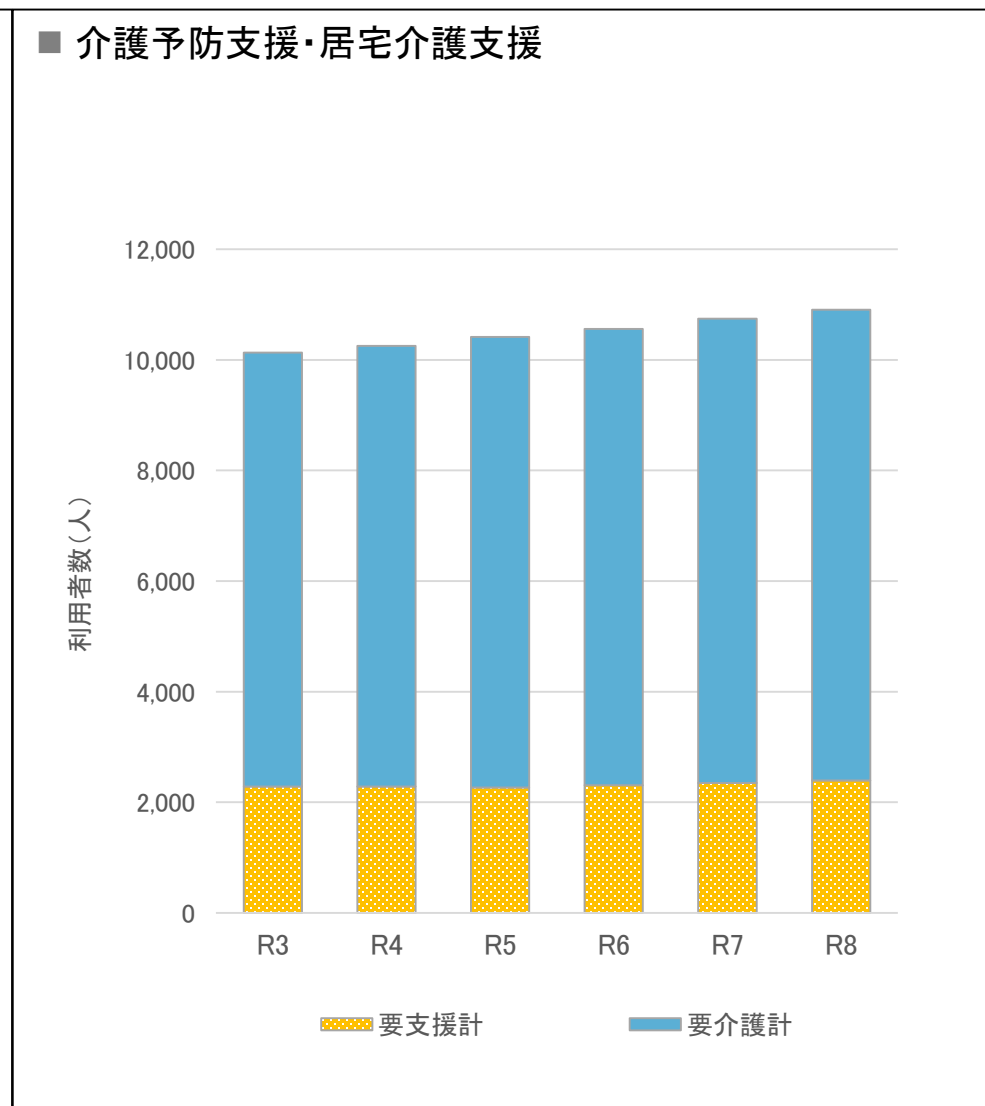
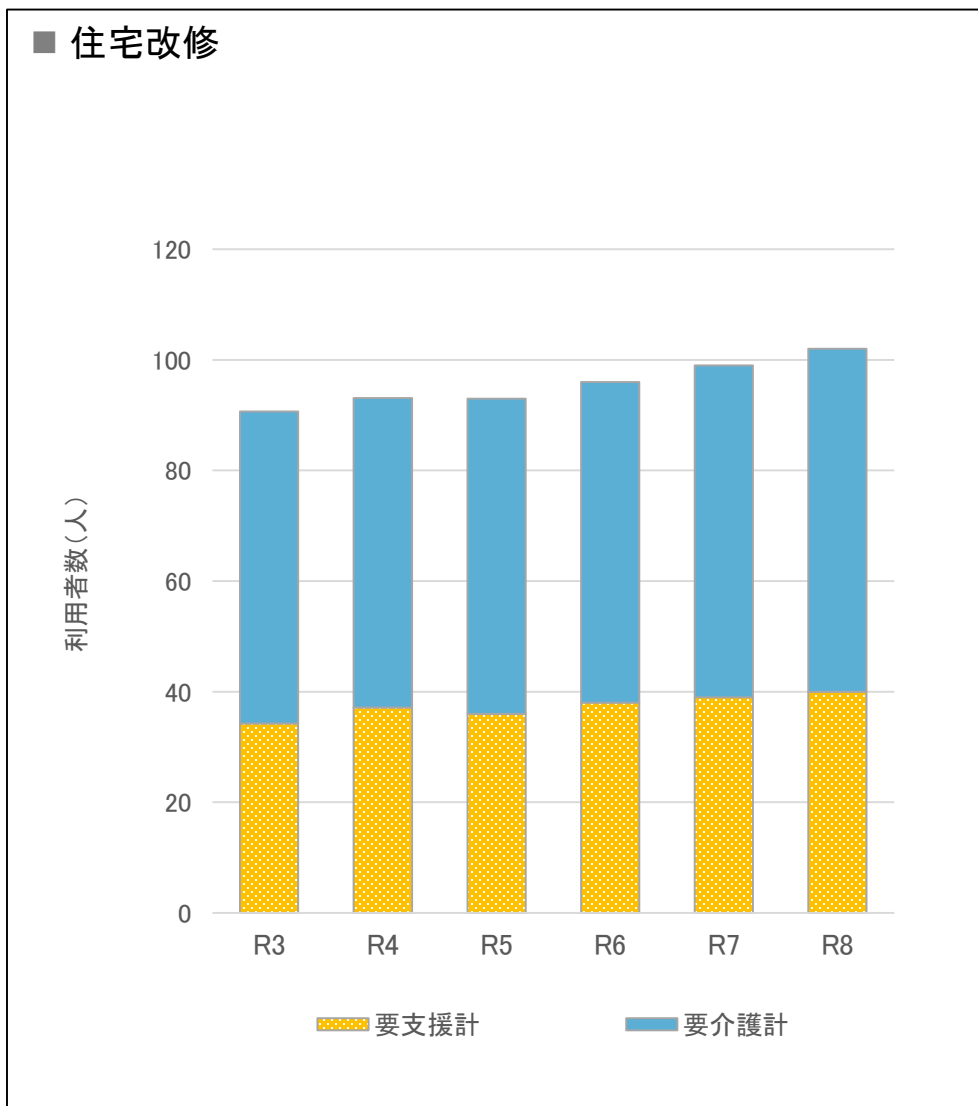
■ 特定福祉用具購入



2. 介護(介護予防)サービス利用者数等の推計

1) サービス別利用者数の状況 (2) 居宅系サービス利用者の推計

【見える化システムを活用して推計】
R6以降の推計値は、現時点における推計値で「日本の地域別将来推計人口(令和5年推計)」等の各資料公表後に再推計します。

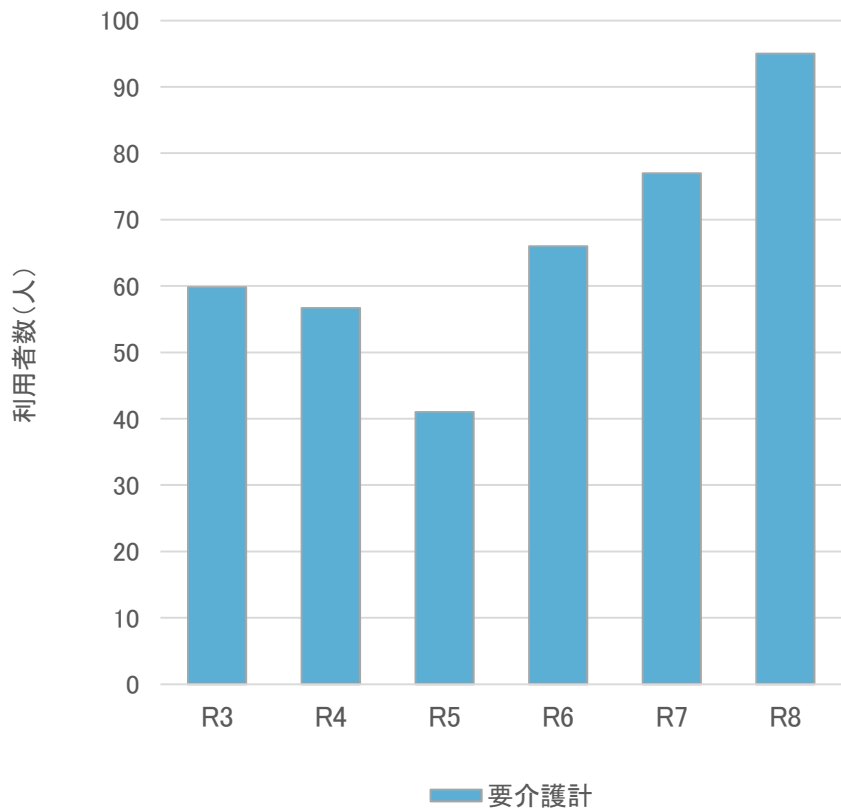


2. 介護(介護予防)サービス利用者数等の推計

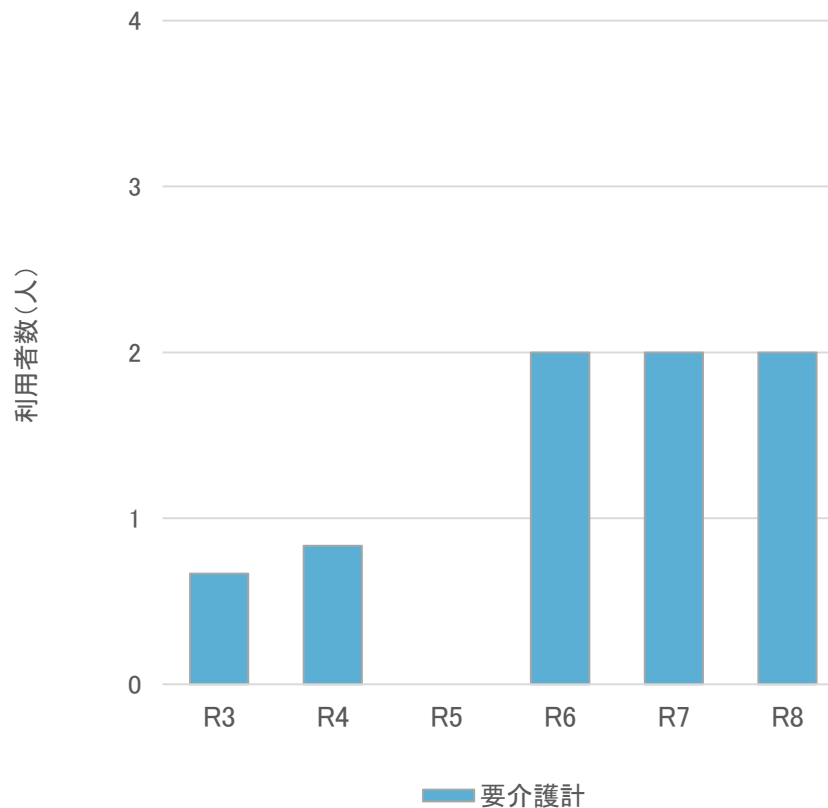
1)サービス別利用者数の状況 (3)地域密着型サービス利用者の推計

【見える化システムを活用し、施設整備計画分を加えて推計】
R6以降の推計値は、現時点における推計値で「日本の地域別将来推計人口(令和5年推計)」等の各資料公表後に再推計します。

■ 定期巡回・随時対応型訪問介護看護



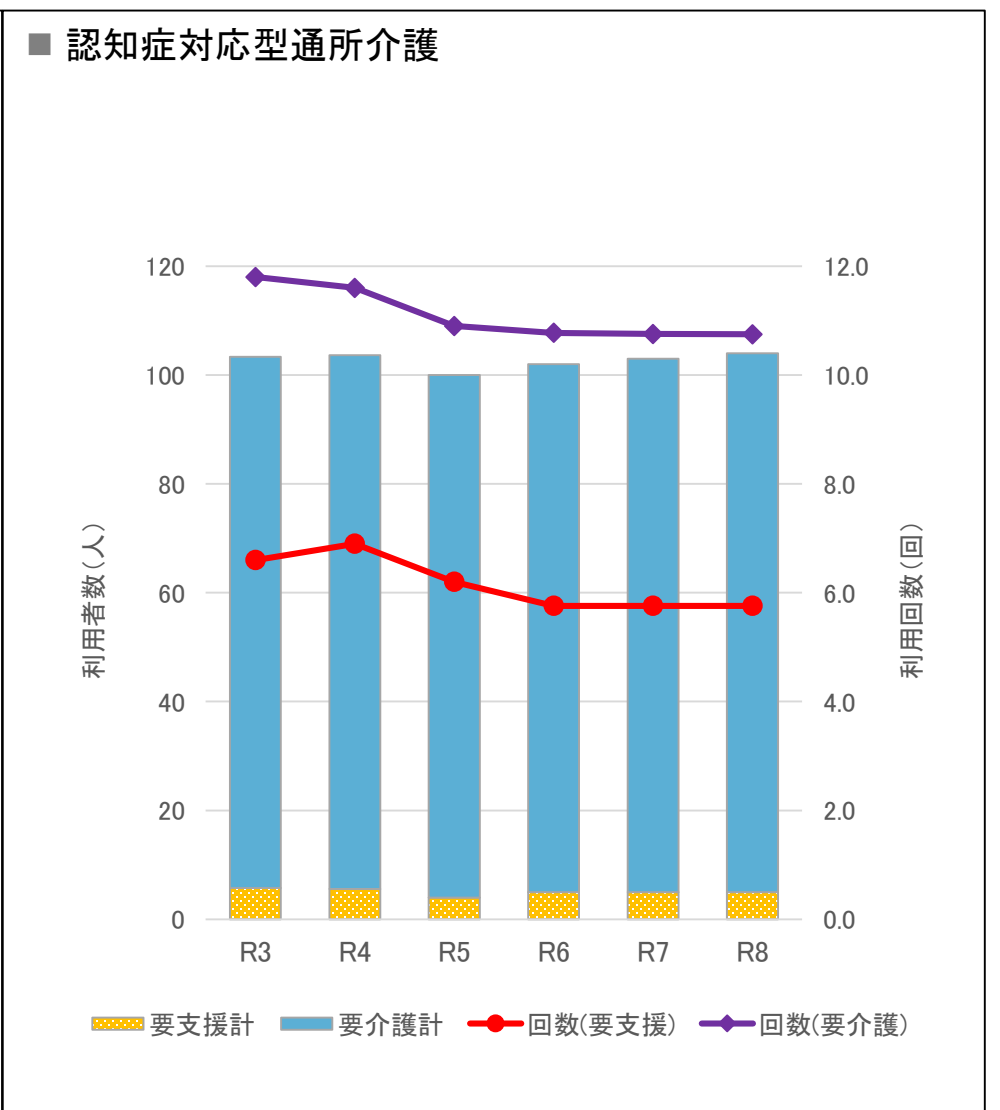
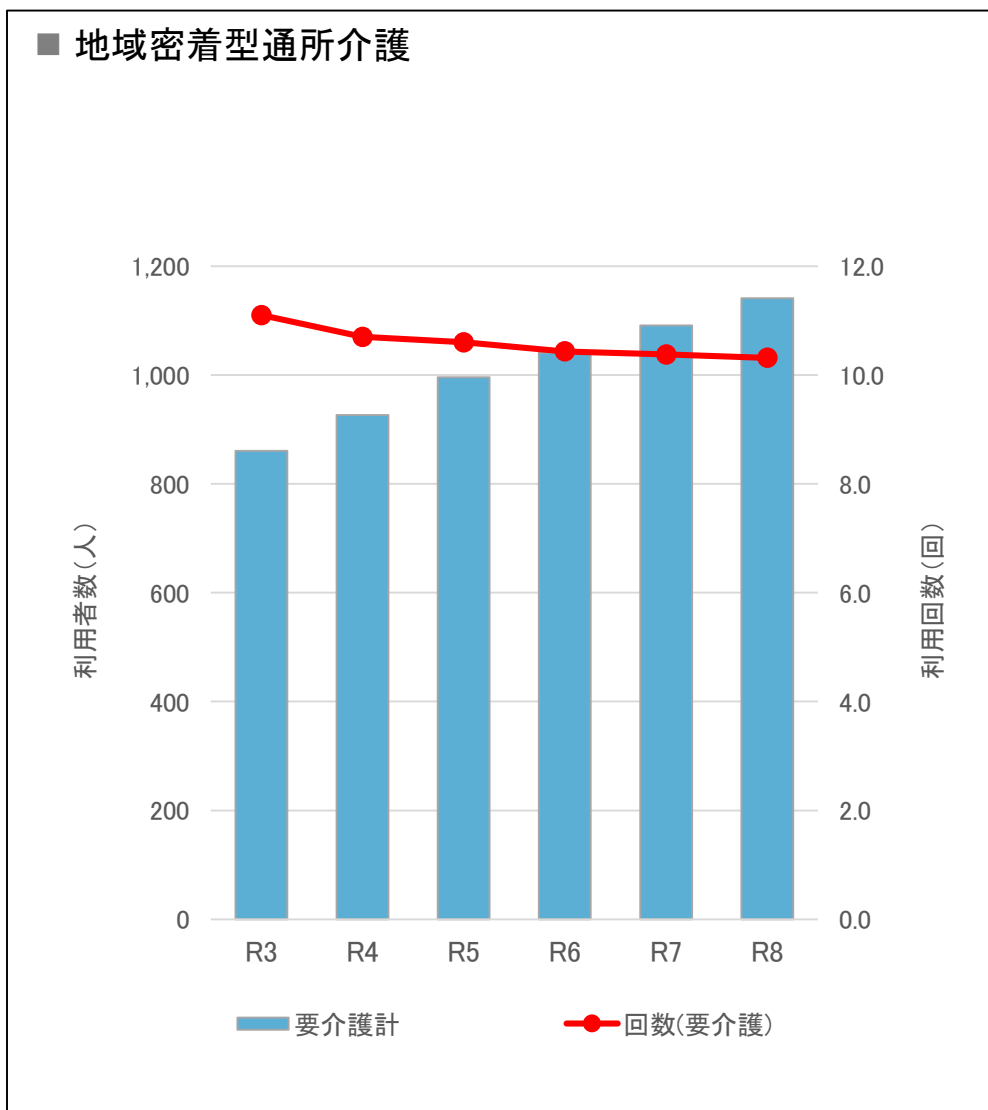
■ 夜間対応型訪問介護



2. 介護(介護予防)サービス利用者数等の推計

1) サービス別利用者数の状況 (3) 地域密着型サービス利用者の推計

【見える化システムを活用して推計】
 R6以降の推計値は、現時点における推計値で「日本の地域別将来推計人口(令和5年推計)」等の各資料公表後に再推計します。

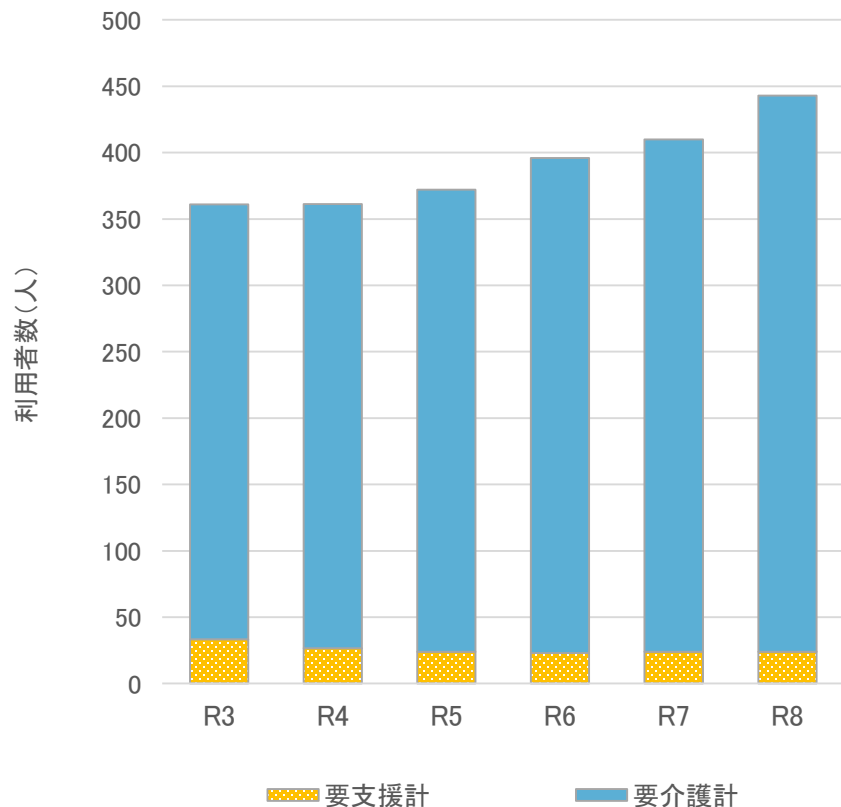


2. 介護(介護予防)サービス利用者数等の推計

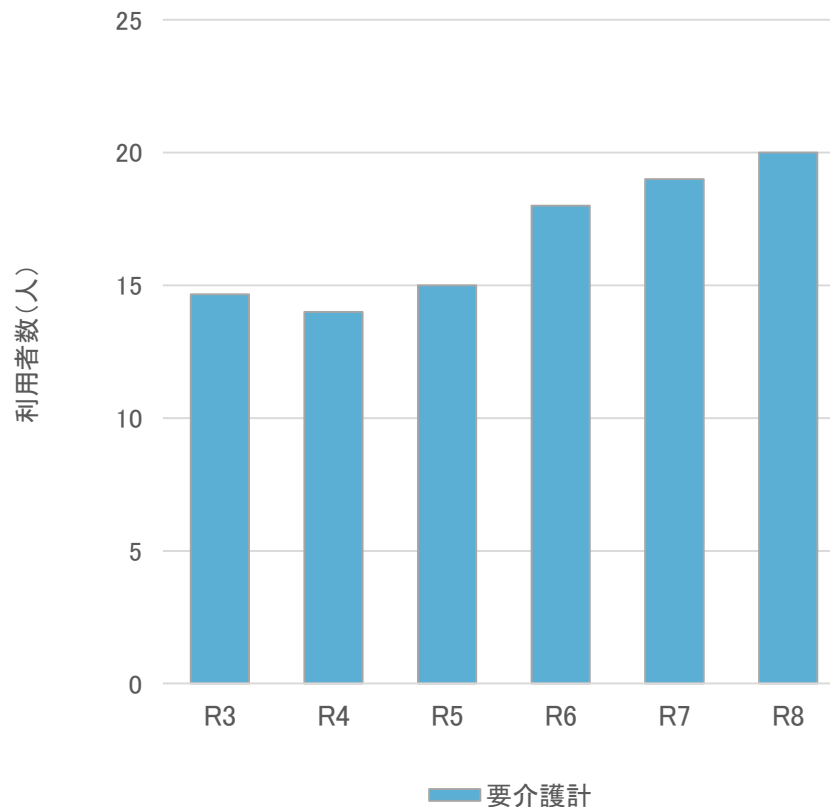
1) サービス別利用者数の状況 (3) 地域密着型サービス利用者の推計

【見える化システムを活用し、施設整備計画分を加えて推計】
R6以降の推計値は、現時点における推計値で「日本の地域別将来推計人口(令和5年推計)」等の各資料公表後に再推計します。

■ 小規模多機能型居宅介護



■ 看護小規模多機能型居宅介護

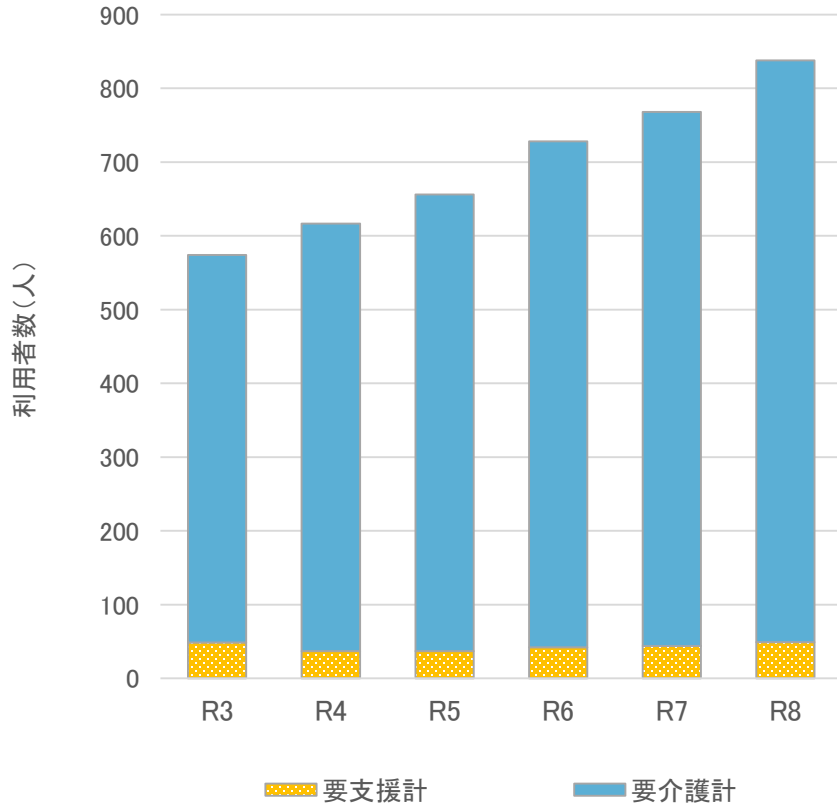


2. 介護(介護予防)サービス利用者数等の推計

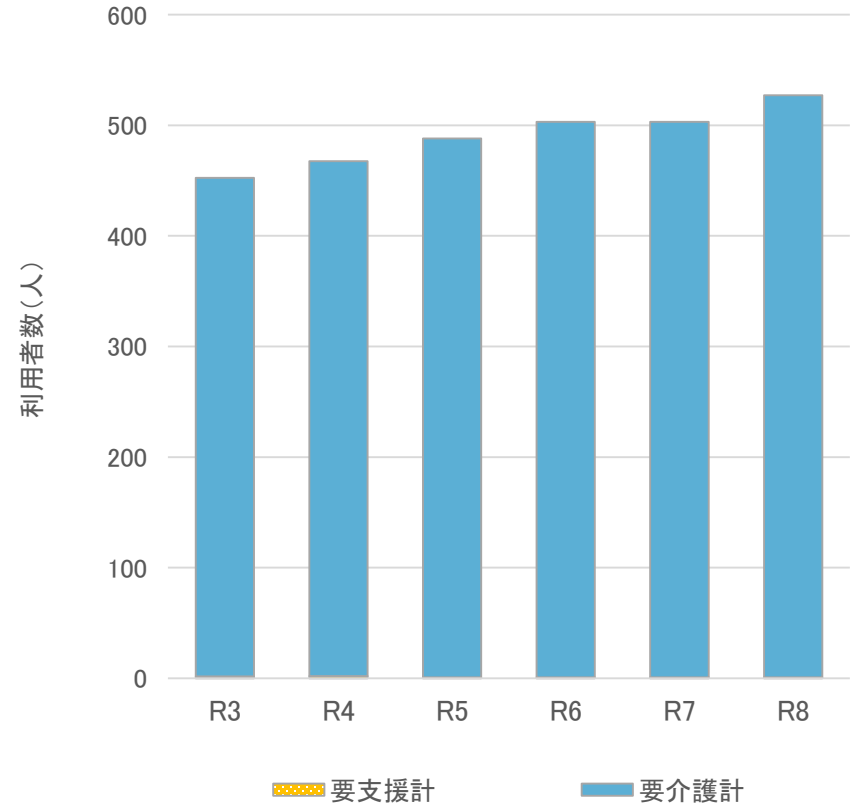
1) サービス別利用者数の状況 (4) 施設・居住系サービス利用者の推計

【見える化システムを活用し、施設整備計画分を加えて推計】
R6以降の推計値は、現時点における推計値で「日本の地域別将来推計人口(令和5年推計)」等の各資料公表後に再推計します。

■ 特定施設入居者生活介護



■ 認知症対応型共同生活介護

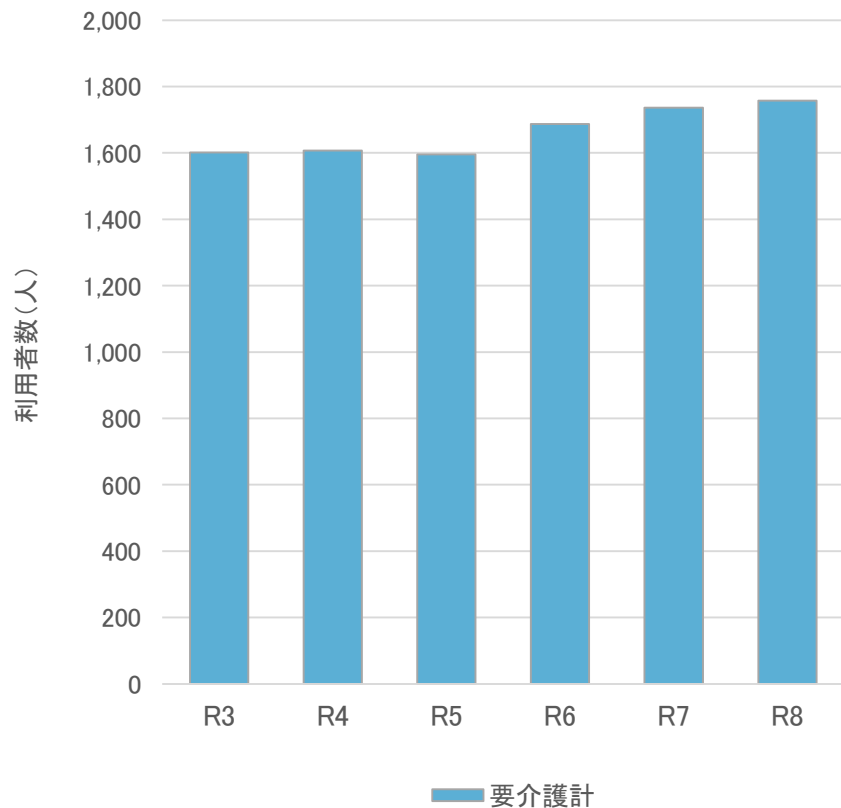


2. 介護(介護予防)サービス利用者数等の推計

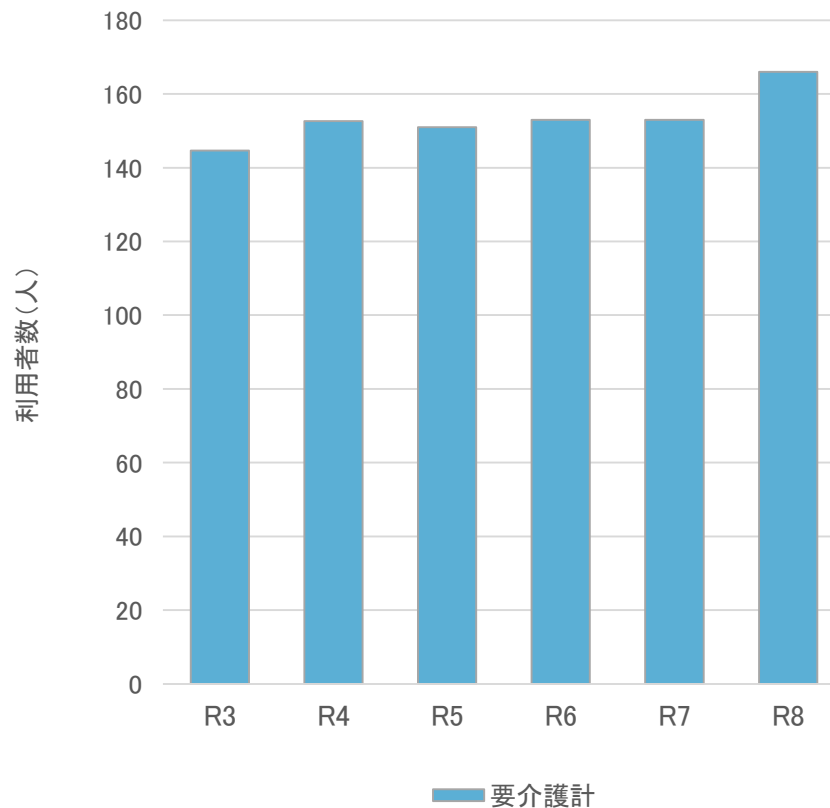
1) サービス別利用者数の状況 (4) 施設・居住系サービス利用者の推計

【見える化システムを活用し、施設整備計画分を加えて推計】
R6以降の推計値は、現時点における推計値で「日本の地域別将来推計人口(令和5年推計)」等の各資料公表後に再推計します。

■ 介護老人福祉施設



■ 地域密着型介護老人福祉施設入所者生活介護

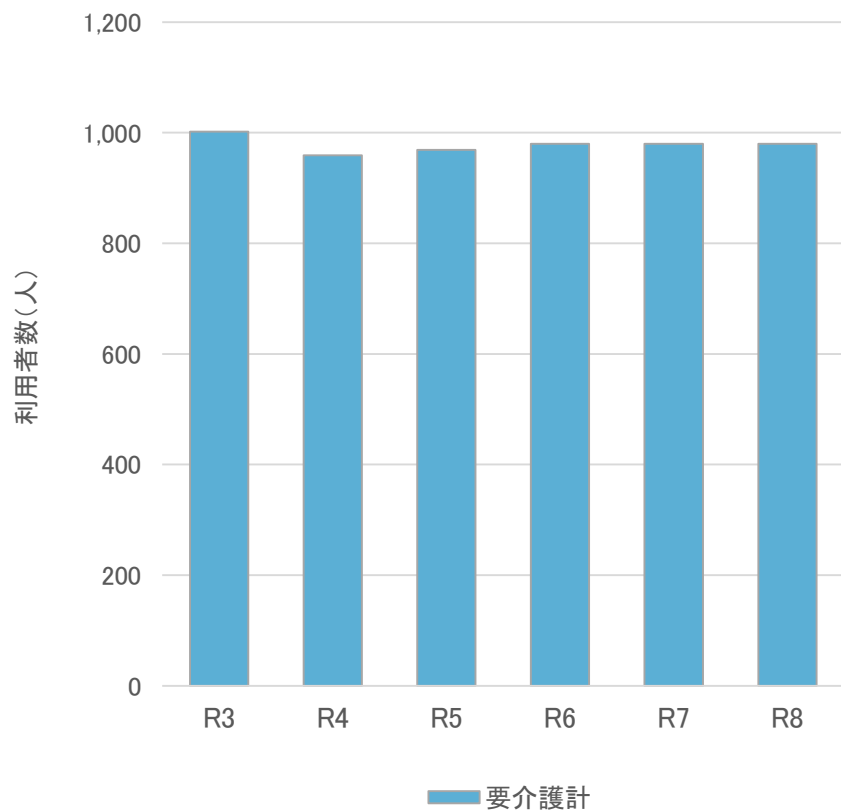


2. 介護(介護予防)サービス利用者数等の推計

1) サービス別利用者数の状況 (4) 施設・居住系サービス利用者の推計

【見える化システムを活用し、施設整備計画分を加えて推計】
R6以降の推計値は、現時点における推計値で「日本の地域別将来推計人口(令和5年推計)」等の各資料公表後に再推計します。

■ 介護老人保健施設



■ 介護医療院

