

## 資料2-2

前橋市社会福祉審議会  
第4回高齢者福祉専門分科会(R2. 3)

## Ⅱ 報告事項

### (1) アンケート調査の結果について

#### ②在宅介護実態調査の実施概要

##### 1 調査の目的

第8期まえばしスマイルプランの策定にあたり、「介護離職をなくしていくためにはどのようなサービスが必要か」といった観点も盛り込むため、「高齢者等の適切な在宅生活の継続」と「家族等介護者の就労継続」の実現にむけた介護サービスの在り方を検討する。

##### 2 対象者

前橋市内の在宅で生活している要支援・要介護者のうち「要支援・要介護認定の更新申請・区分変更申請」をしている総数649人を対象に実施した。

##### 3 実施方法

- ・調査票を認定調査員が手渡しし、郵送回答による調査
- ・国が示した手法を活用し、「基本項目+オプション項目」の調査票を使用

##### 4 実施期間

令和元年12月初旬から、望ましいサンプル数とされる600件以上を確保できる時点までのおよそ2か月半

##### 5 集計結果

別添「(中間単純集計版)在宅介護実態調査の集計結果」のとおり

※認定データとの関連付けなど、有効なサンプル数は現在集計中



(中間単純集計版)

# 在宅介護実態調査の集計結果

～第8期介護保険事業計画の策定に向けて～

令和2年3月

<前橋市>

# 目次

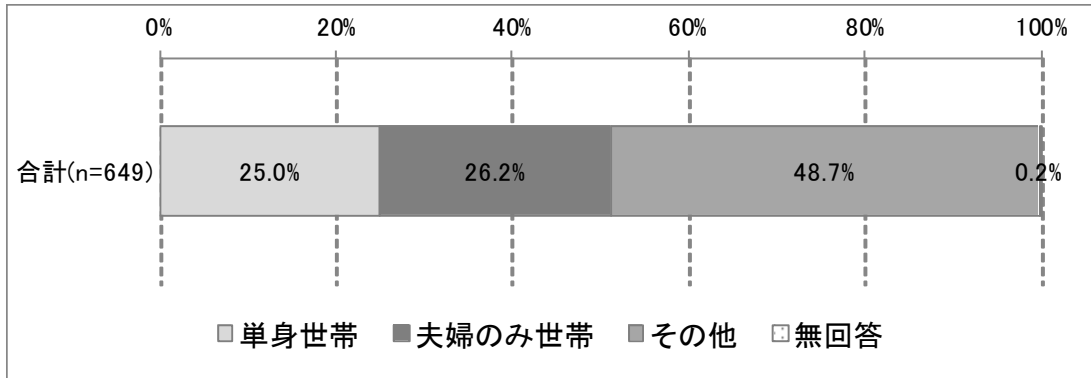
1 基本調査項目（A票）	[P. 1]
世帯類型	[P. 1]
家族等による介護の頻度	[P. 1]
主な介護者の本人との関係	[P. 2]
主な介護者の性別	[P. 2]
主な介護者の年齢	[P. 3]
主な介護者が行っている介護	[P. 4]
介護のための離職の有無	[P. 5]
保険外の支援・サービスの利用状況	[P. 5]
在宅生活の継続のために充実が必要な支援・サービス	[P. 6]
施設等検討の状況	[P. 6]
本人が抱えている傷病	[P. 7]
訪問診療の利用の有無	[P. 7]
介護保険サービスの利用の有無	[P. 8]
介護保険サービス未利用の理由	[P. 8]
2 主な介護者様用の調査項目（B票）	[P. 9]
主な介護者の勤務形態	[P. 9]
主な介護者の方の働き方の調整の状況	[P. 9]
就労の継続に向けて効果的であると考えられる勤め先からの支援	[P. 10]
主な介護者の就労継続の可否に係る意識	[P. 10]
今後の在宅生活の継続に向けて、主な介護者が不安に感じる介護	[P. 11]
3 要介護認定データ	[P. 12]
年齢	[P. 12]
性別	[P. 12]
二次判定結果（要介護度）	[P. 13]
サービス利用の組み合わせ	[P. 13]
訪問系サービスの合計利用回数	[P. 14]
通所系サービスの合計利用回数	[P. 15]
短期系サービスの合計利用回数	[P. 16]
障害高齢者の日常生活自立度	[P. 16]
認知症高齢者の日常生活自立度	[P. 17]

※図表タイトルの「★」は、オプション調査項目であることを示しています。

# 1 基本調査項目（A票）

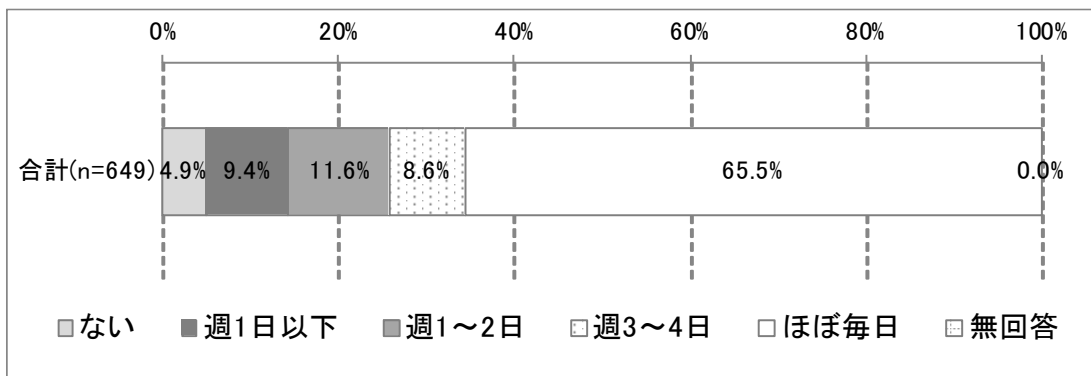
## 世帯類型

図表 1-1 世帯類型（単数回答）



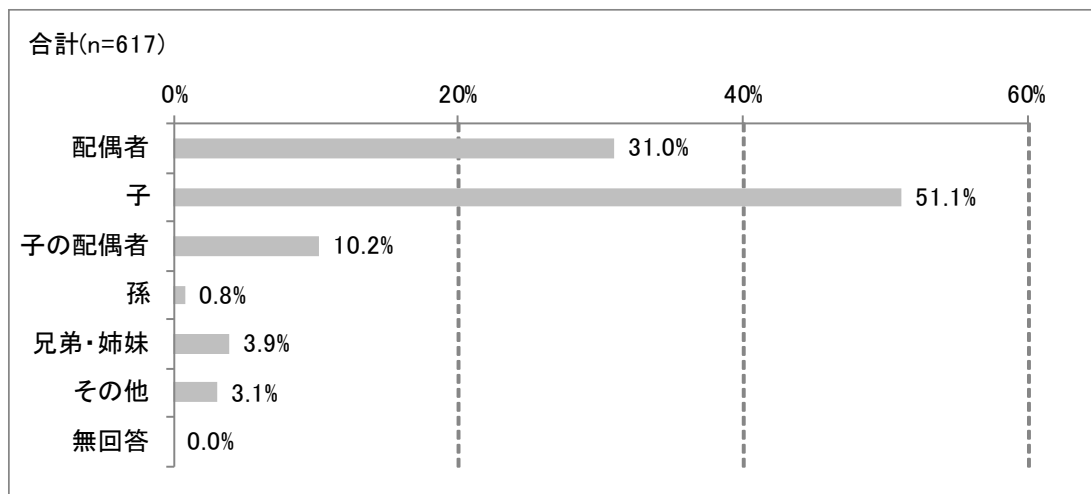
## 家族等による介護の頻度

図表 1-2 家族等による介護の頻度（単数回答）



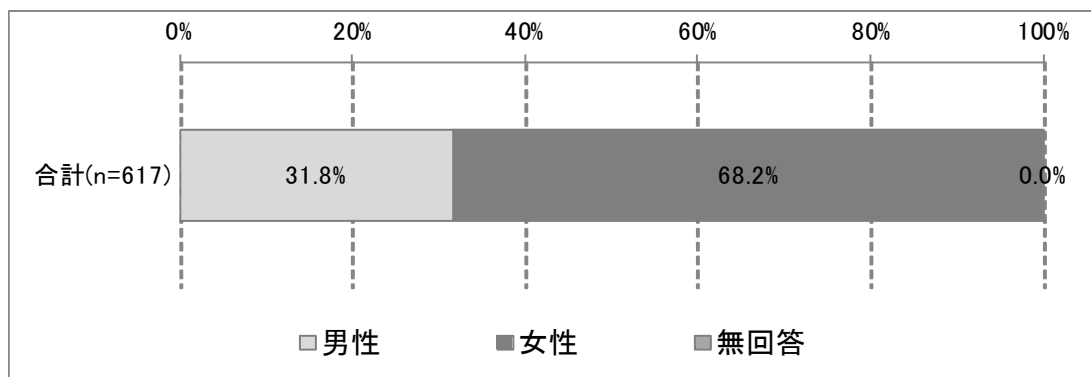
## 主な介護者の本人との関係

図表 1-3 ★主な介護者の本人との関係（単数回答）



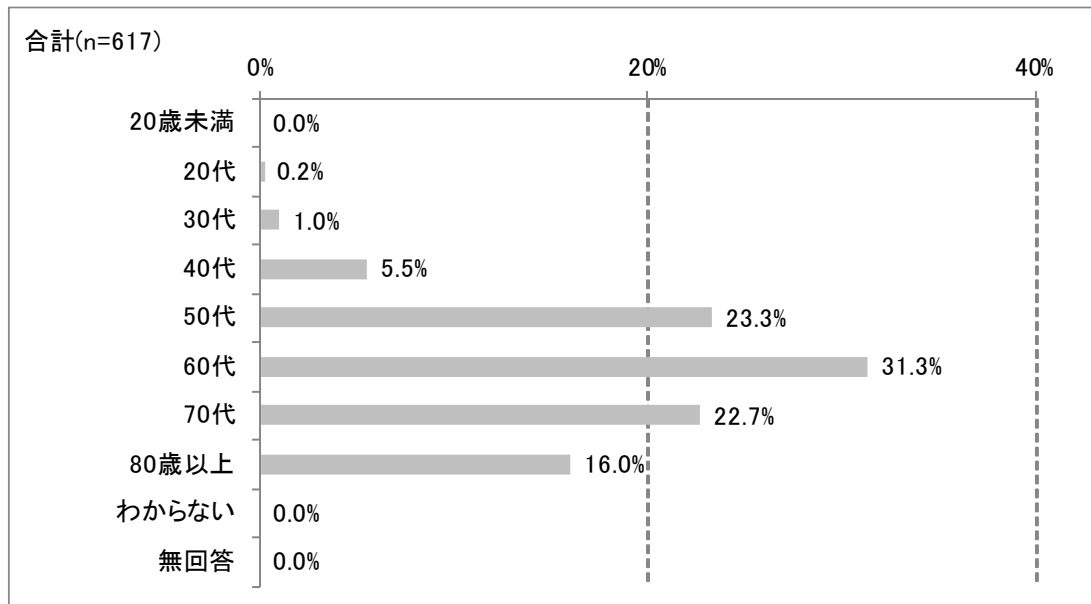
## 主な介護者の性別

図表 1-4 ★主な介護者の性別（単数回答）



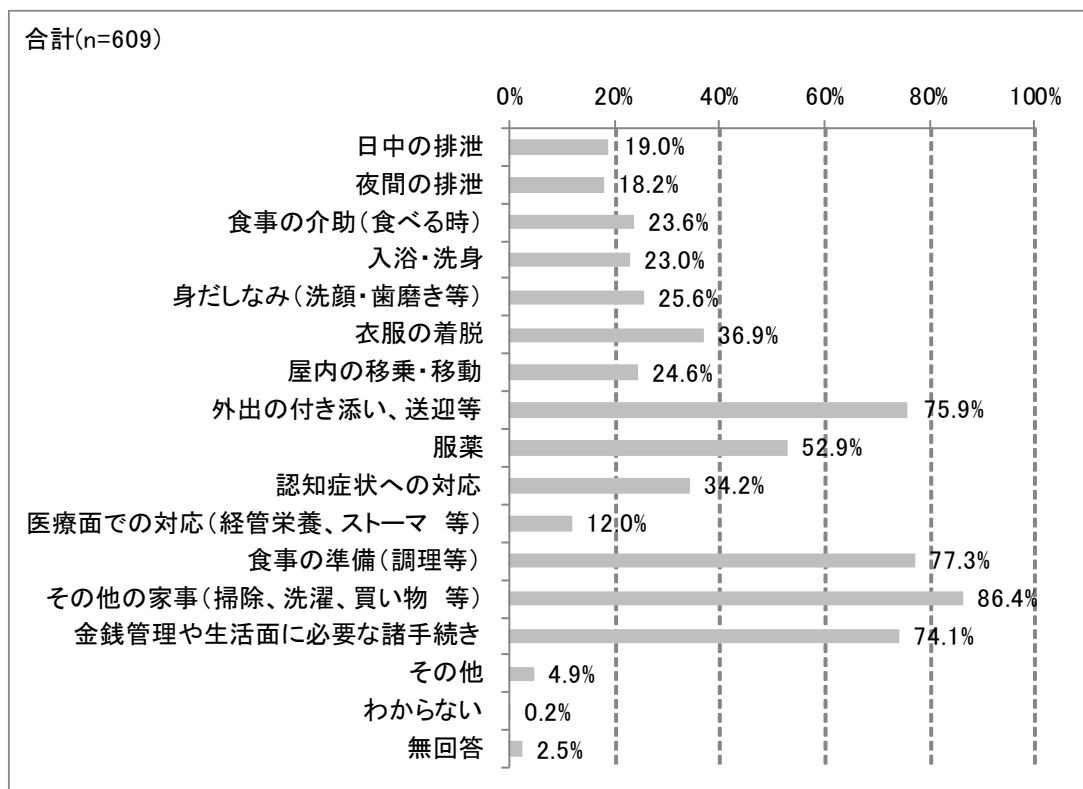
## 主な介護者の年齢

図表 1-5 主な介護者の年齢（単数回答）



主な介護者が行っている介護

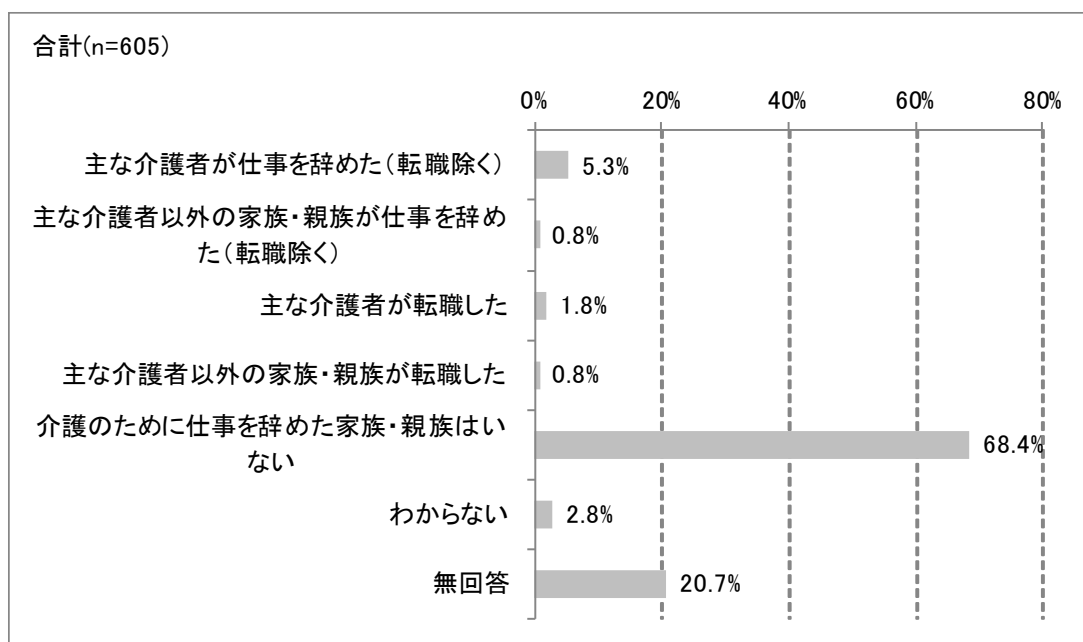
図表 1-6 ★主な介護者が行っている介護（複数回答）





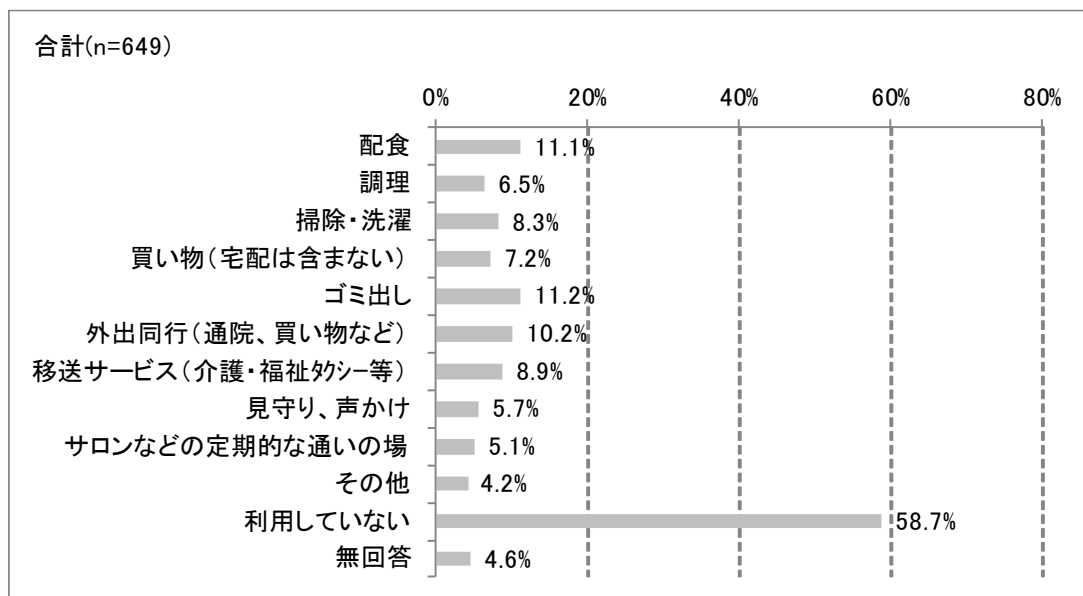
## 介護のための離職の有無

図表 1-7 介護のための離職の有無（複数回答）



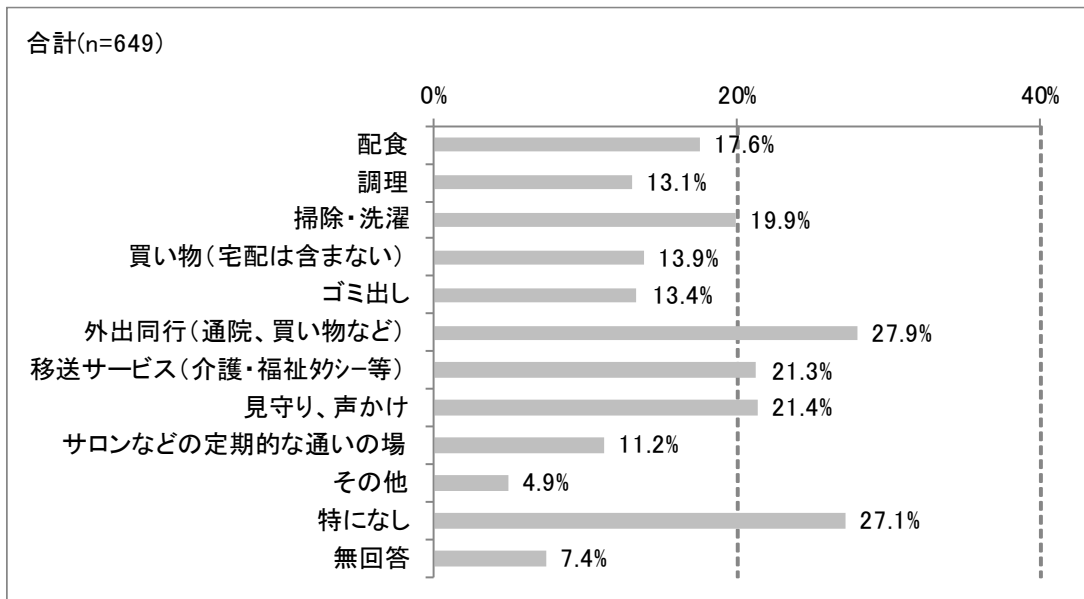
## 保険外の支援・サービスの利用状況

図表 1-8 ★保険外の支援・サービスの利用状況（複数回答）



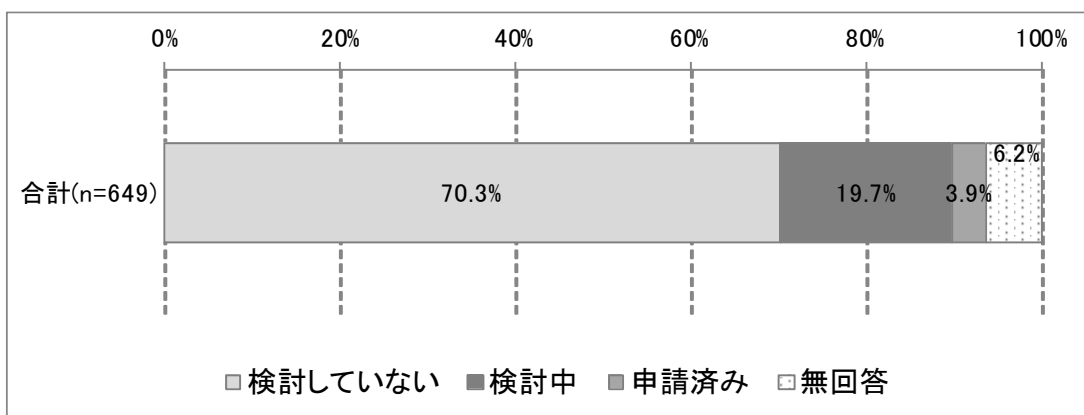
在宅生活の継続のために充実が必要な支援・サービス

図表 1-9 ★在宅生活の継続のために充実が必要な支援・サービス（複数回答）



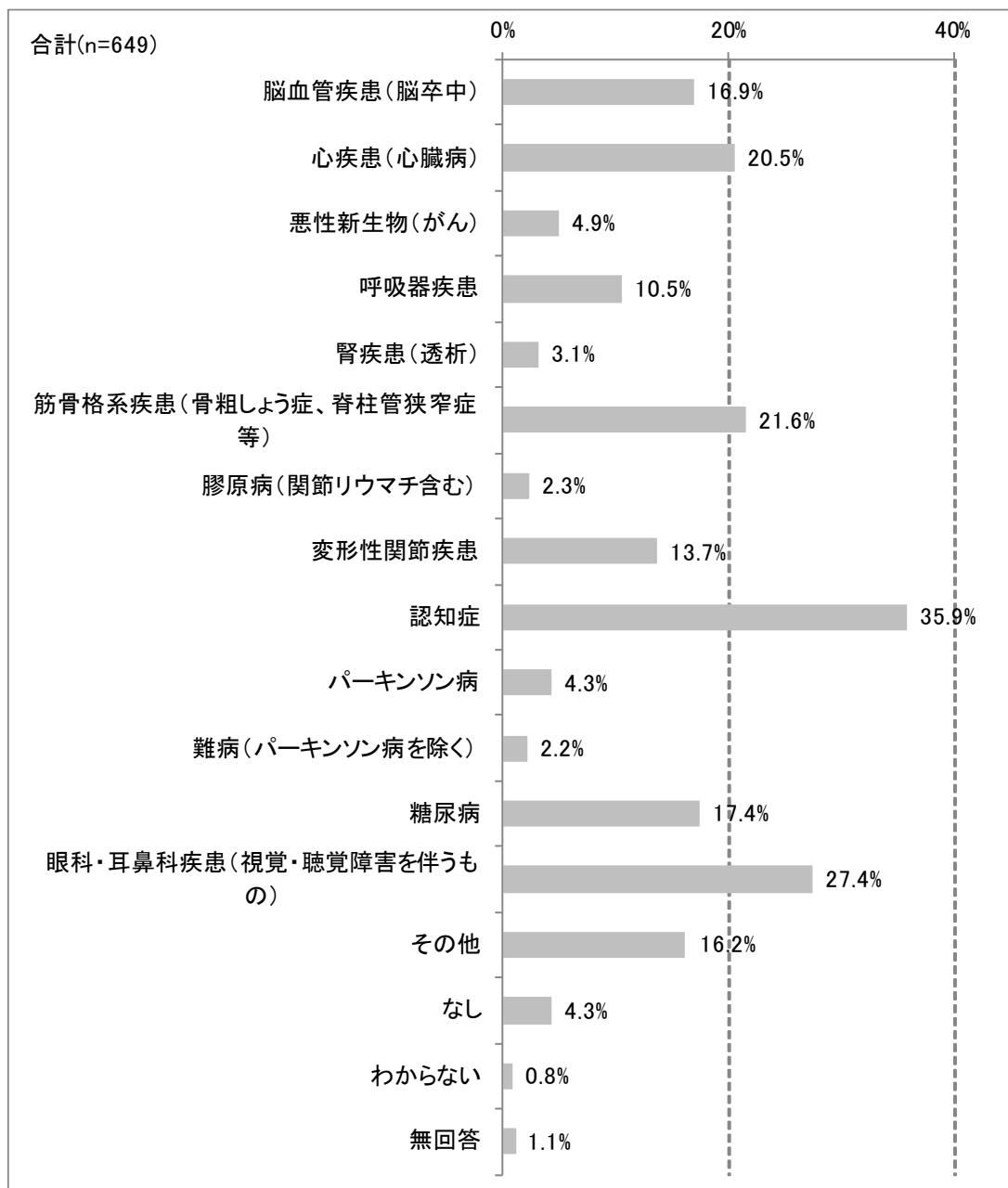
施設等検討の状況

図表 1-10 施設等検討の状況（単数回答）



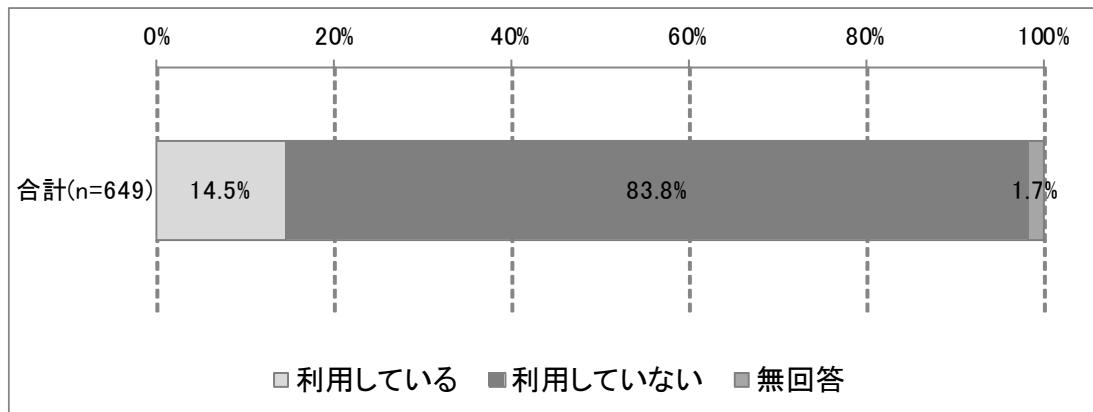
本人が抱えている傷病

図表 1-11 ★本人が抱えている傷病（複数回答）




## 訪問診療の利用の有無

図表 1-12 ★訪問診療の利用の有無（単数回答）



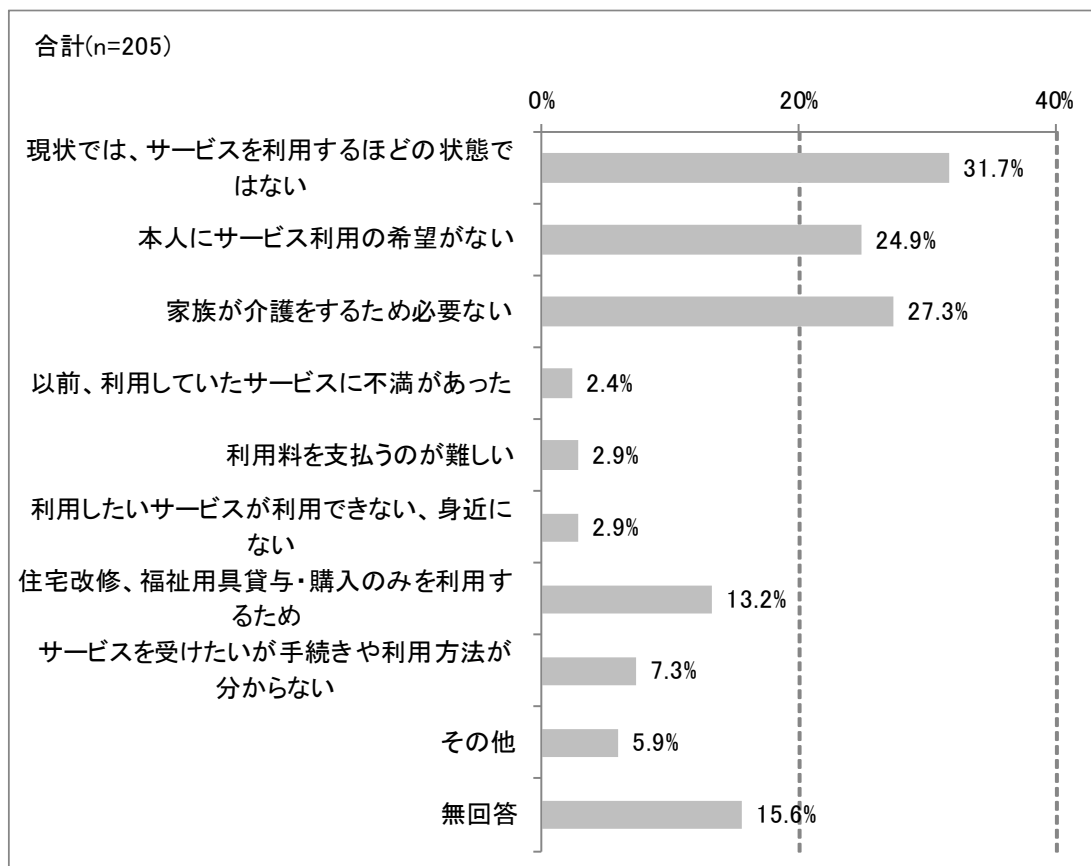
## 介護保険サービスの利用の有無

図表 1-13 ★介護保険サービスの利用の有無（単数回答）



## 介護保険サービス未利用の理由

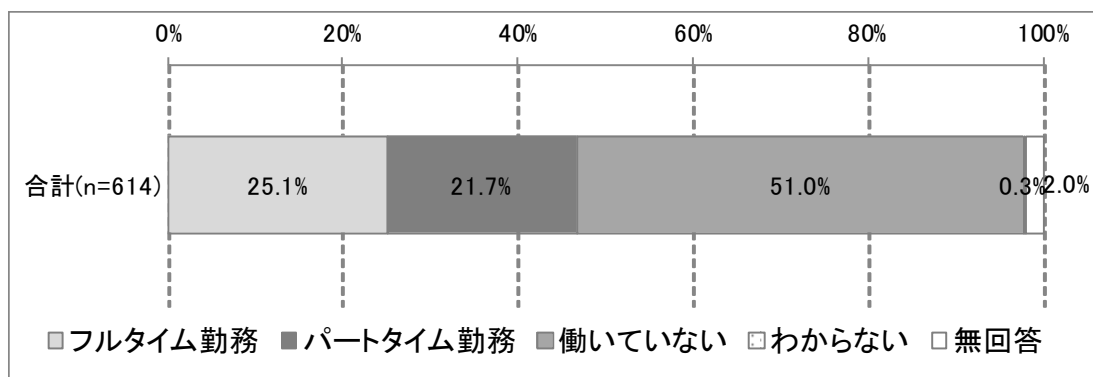
図表 1-14 ★介護保険サービスの未利用の理由（複数回答）



## 2 主な介護者様用の調査項目（B票）

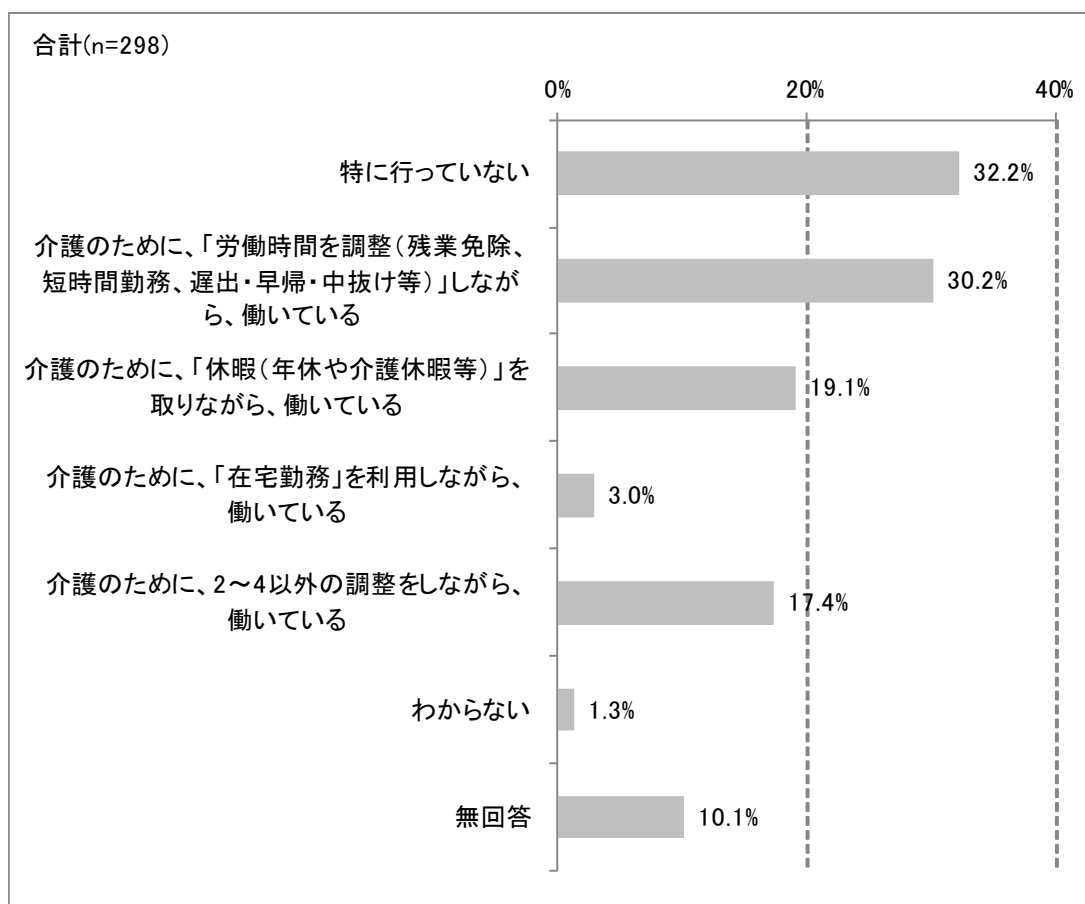
### 主な介護者の勤務形態

図表 2-1 主な介護者の勤務形態（単数回答）



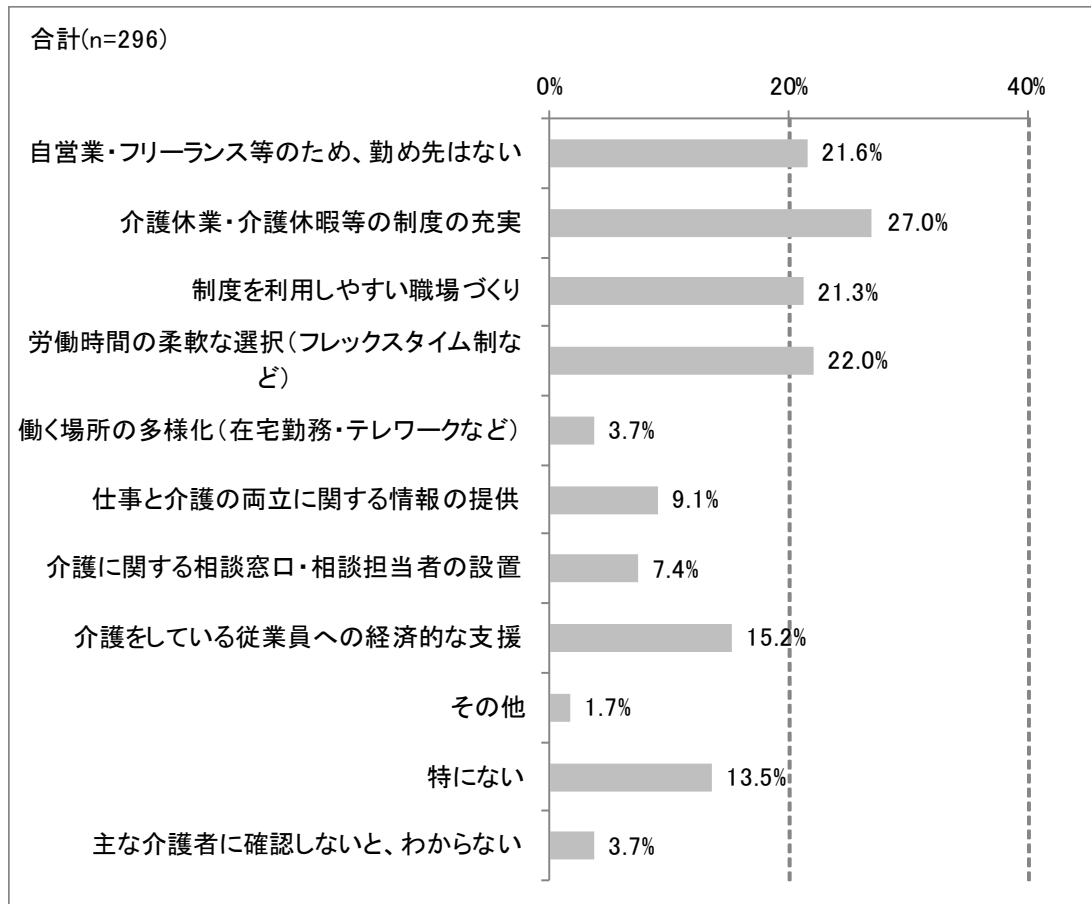
### 主な介護者の方の働き方の調整の状況

図表 2-2 主な介護者の働き方の調整状況（複数回答）



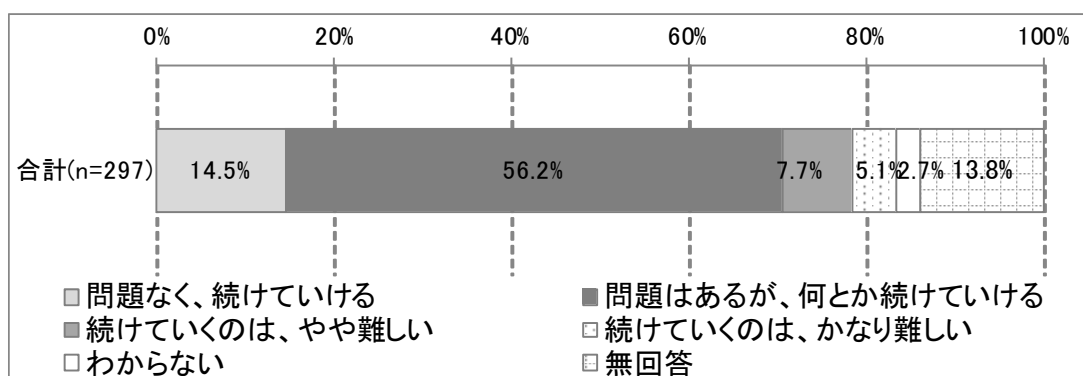
就労の継続に向けて効果的であると考えられる勤め先からの支援

図表 2-3 ★就労の継続に向けて効果的であると考えられる勤め先からの支援（複数回答）



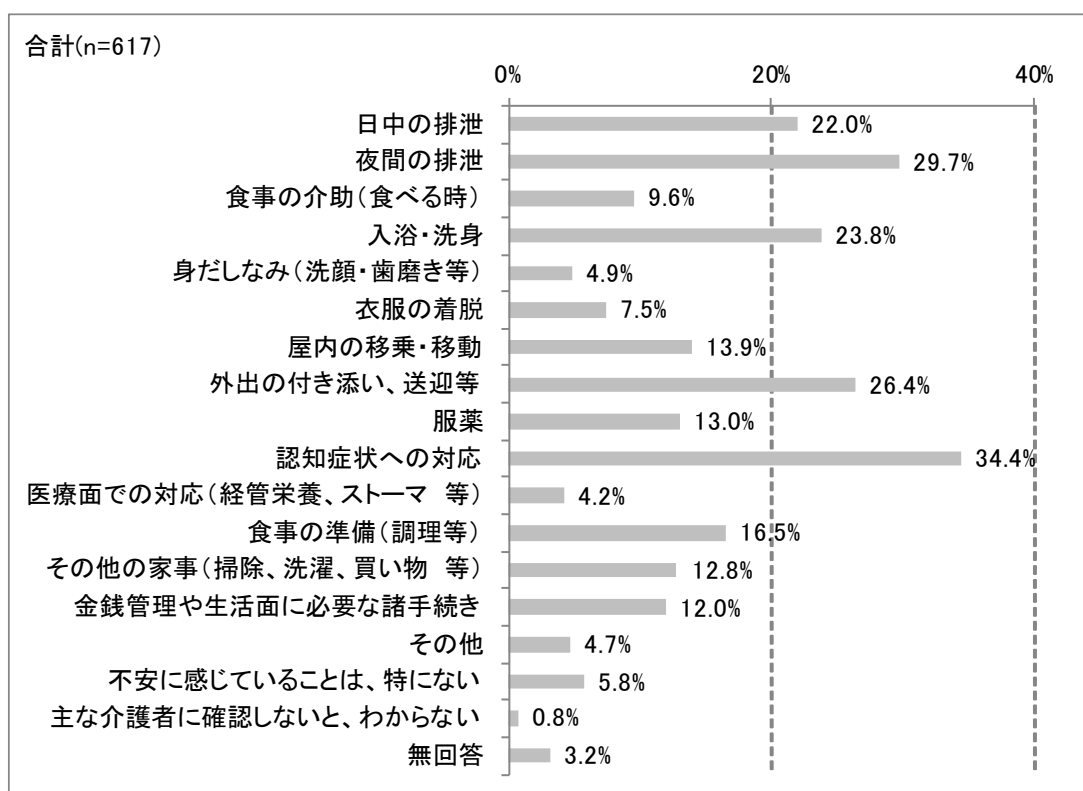
## 主な介護者の就労継続の可否に係る意識

図表 2-4 主な介護者の就労継続の可否に係る意識（単数回答）



## 今後の在宅生活の継続に向けて、主な介護者が不安に感じる介護

図表 2-5 今後の在宅生活の継続に向けて、主な介護者が不安に感じる介護（複数回答）

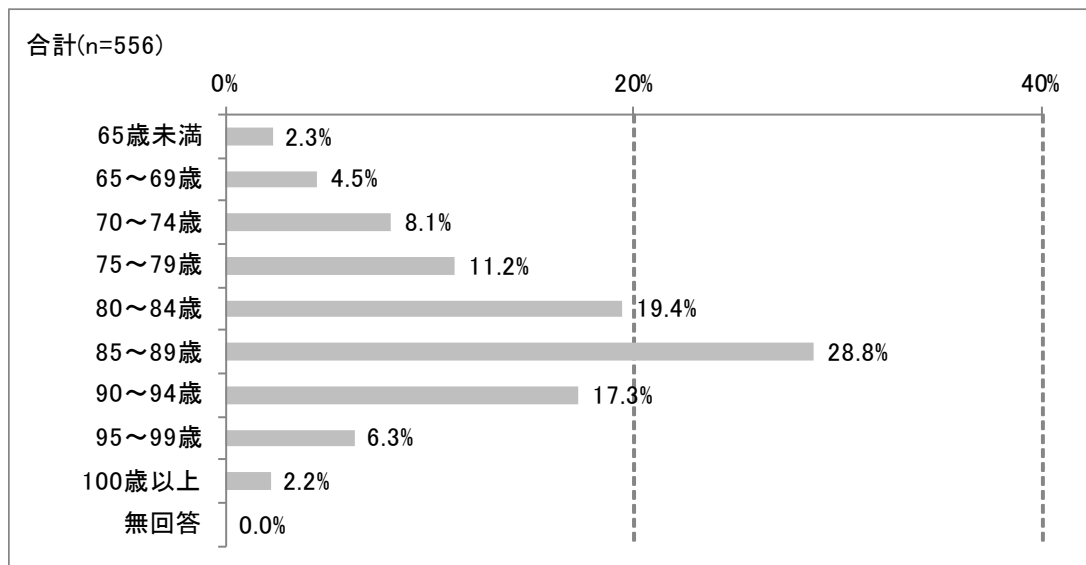




### 3 要介護認定データ

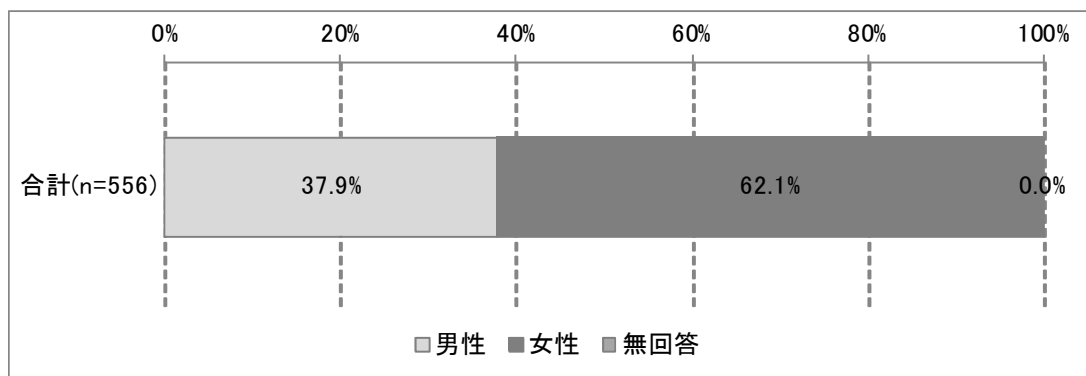
#### 年齢

図表 3-1 年齢



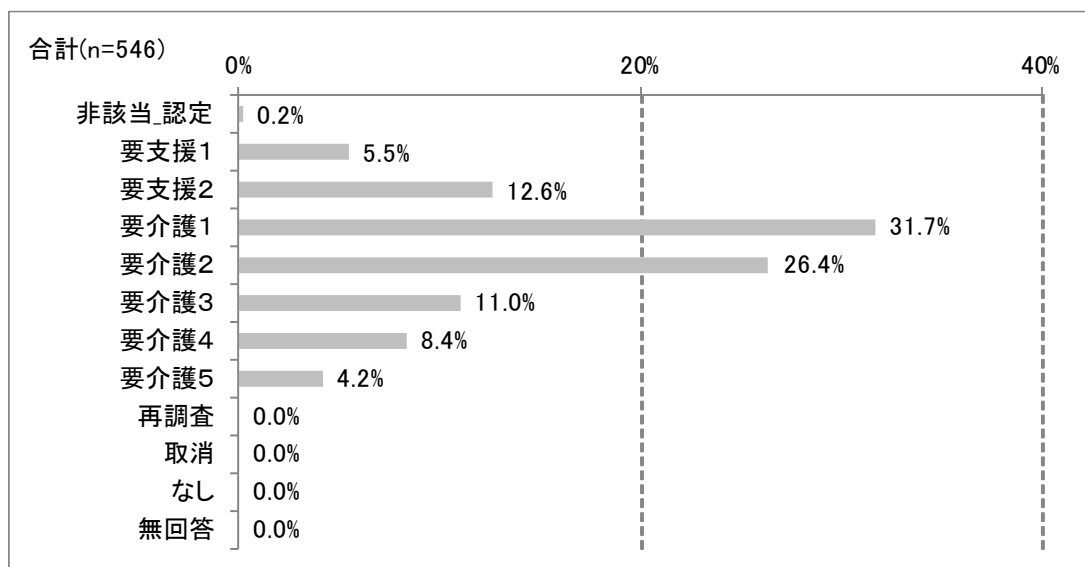
#### 性別

図表 3-2 性別



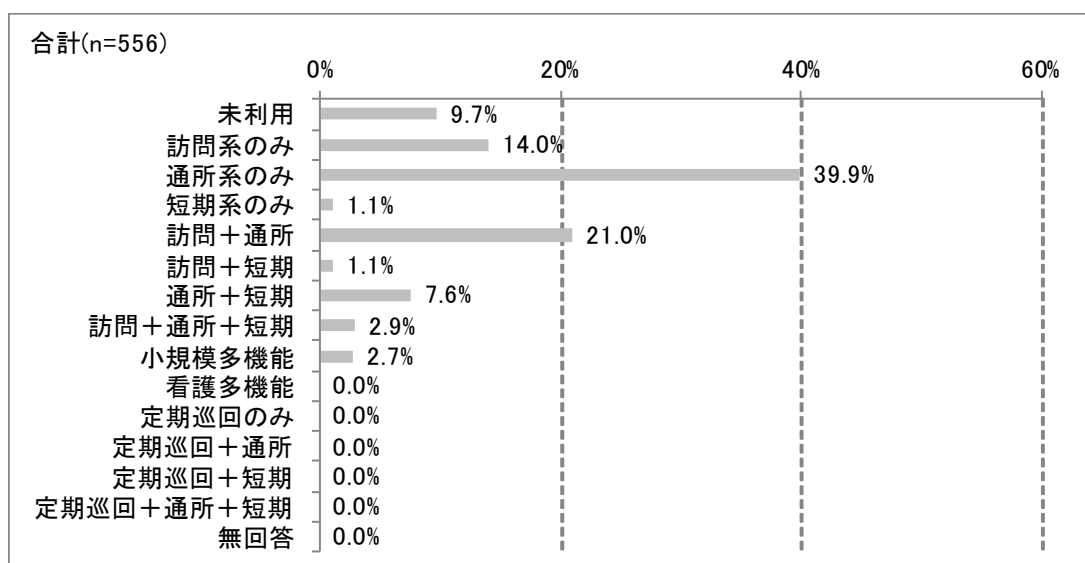
二次判定結果（要介護度）

図表 3-3 二次判定結果



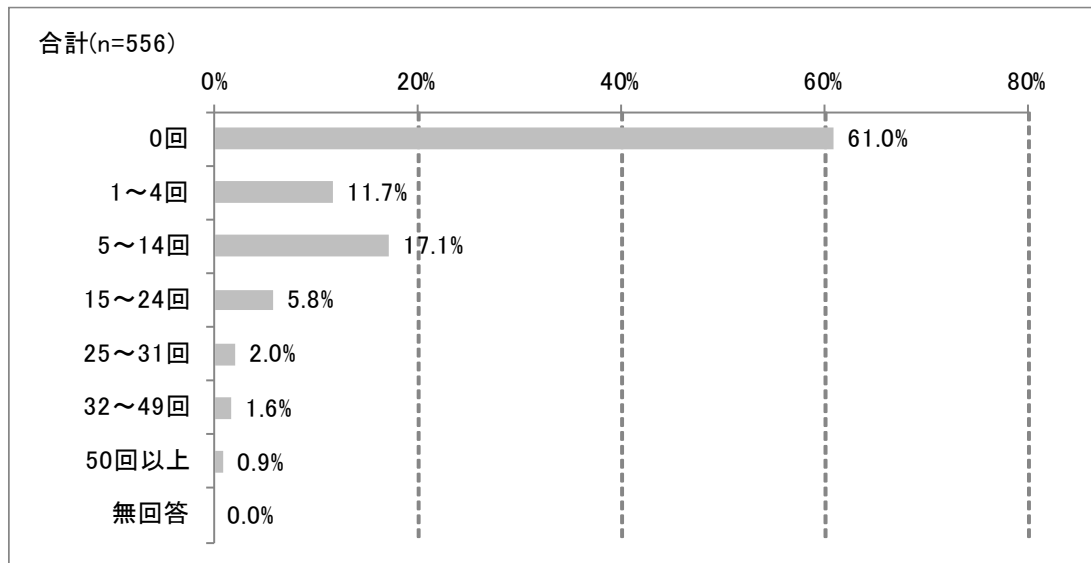
サービス利用の組み合わせ

図表 3-4 サービス利用の組み合わせ



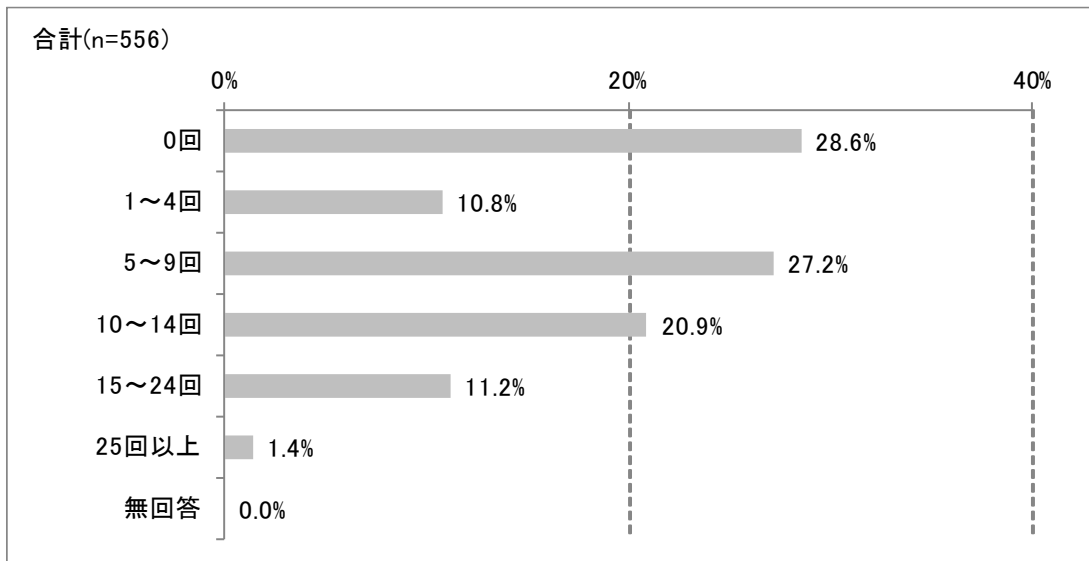
## 訪問系サービスの合計利用回数

図表 3-5 サービスの利用回数（訪問系）



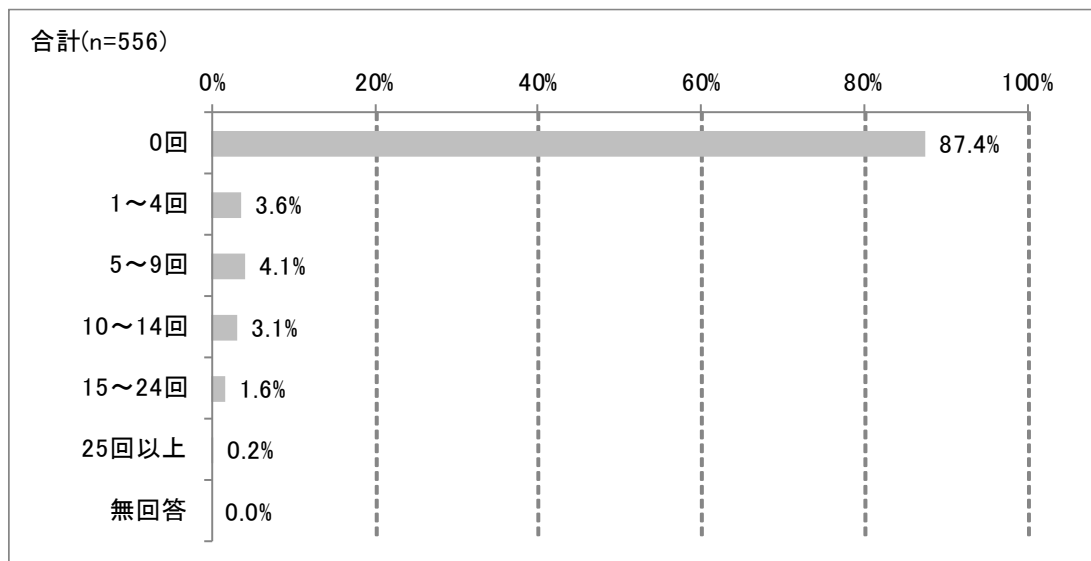
## 通所系サービスの合計利用回数

図表 3-6 サービスの利用回数（通所系）



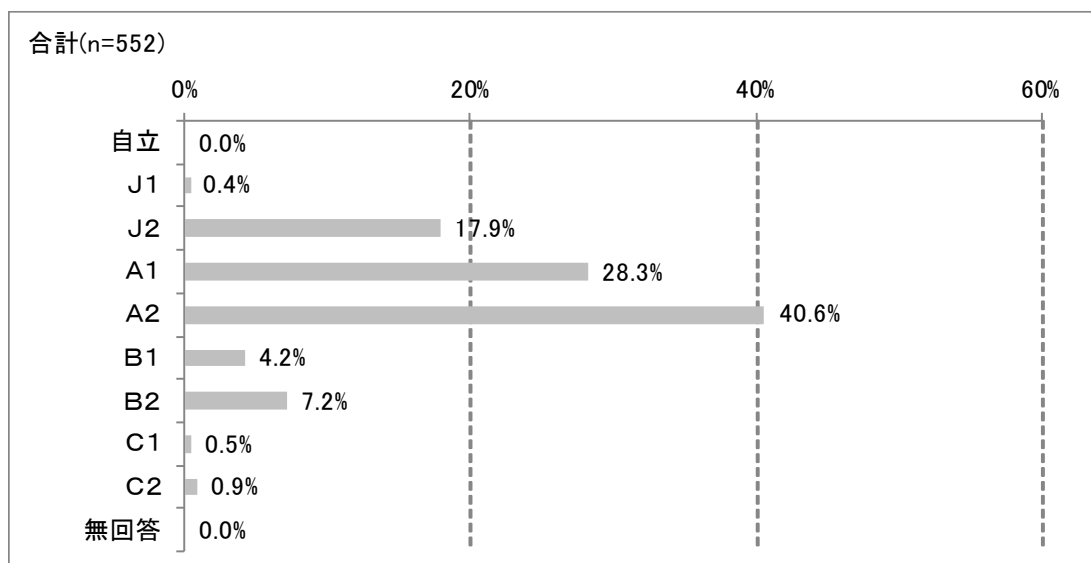
## 短期系サービスの合計利用回数

図表 3-7 サービスの利用回数（短期系）



## 障害高齢者の日常生活自立度

図表 3-8 障害高齢者の日常生活自立度



# 認知症高齢者の日常生活自立度

図表 3-9 認知症高齢者の日常生活自立度

