

# まえばしハツラツマップ♪の使い方

下記 URL または QR コードを読み取ることで、まえばしハツラツマップ♪はグーグルマップ上に自動保存され、必要な時にいつでも簡単にご覧いただけます。

(※グーグルマップアプリをインストールされている方のみ保存機能あり。インストールされていない方はその都度下記 URL または QR コードの読み取りが必要となります。)

## ▼マップを開く

URL:

[https://www.google.com/maps/d/u/0/edit?mid=1oTkSqs6W\\_90QvWcfFhtkfrmxsMZ5BG4&usp=sharing](https://www.google.com/maps/d/u/0/edit?mid=1oTkSqs6W_90QvWcfFhtkfrmxsMZ5BG4&usp=sharing)

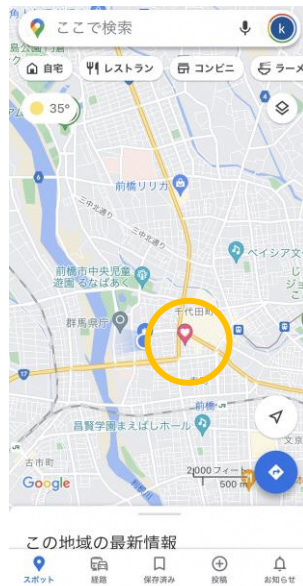
QR コード:







## ▼場所を調べる

通いの場・介護相談窓口の場所が分かります	気になる場所のアイコンをタップ	会場、日時、連絡先など詳細情報が確認できます	「経路」表示で、会場までの行き方も確認できます
			




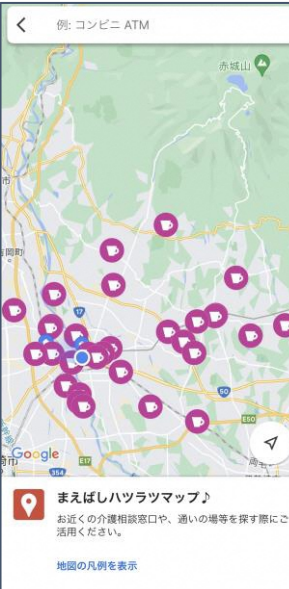
▼自分のマップにお気に入り登録をする

<p>気になる会場をタップし、保存を押す</p>	<p>「お気に入り」にチェックを入れ、完了を押す</p>	<p>ハートのマークが常に表示されるようになります</p>	
			

▼2回目以降、また見たい場合（マップの保存場所の確認方法）

<p>グーグルマップアプリを開き、保存済みをタップ</p>	<p>マイマップをタップ</p>	<p>まえばしハツラツマップ♪を選ぶ</p>	<p>情報を確認できます！</p>
			

▼見たい情報を限定したい場合

<p>マップを開き、「地図の凡例を表示」をタップ</p>	<p>左にチェックが入っているものが表示される</p>	<p>はつらつカフェのみ知りたい場合、それ以外のチェックを外す</p>	<p>はつらつカフェのみ表示される</p>
			

▼まえばしハツラツマップの閉じ方

<p>マップを利用後、「地図の凡例を表示」をタップ</p>	<p>×閉じるをタップ</p>		
			