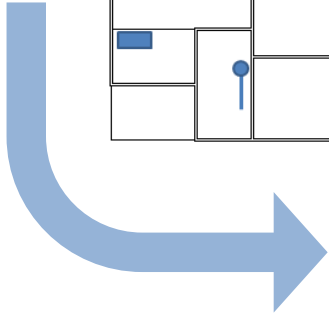
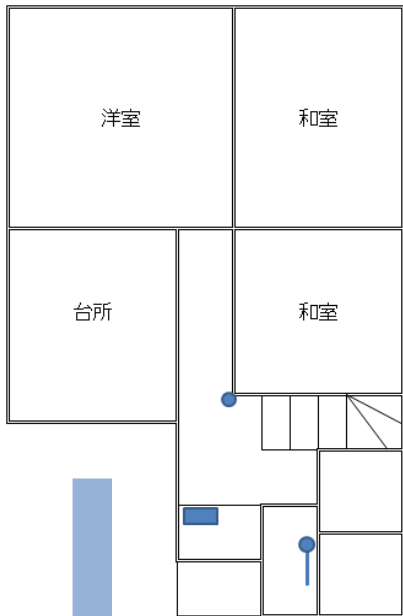


図面(平面図)

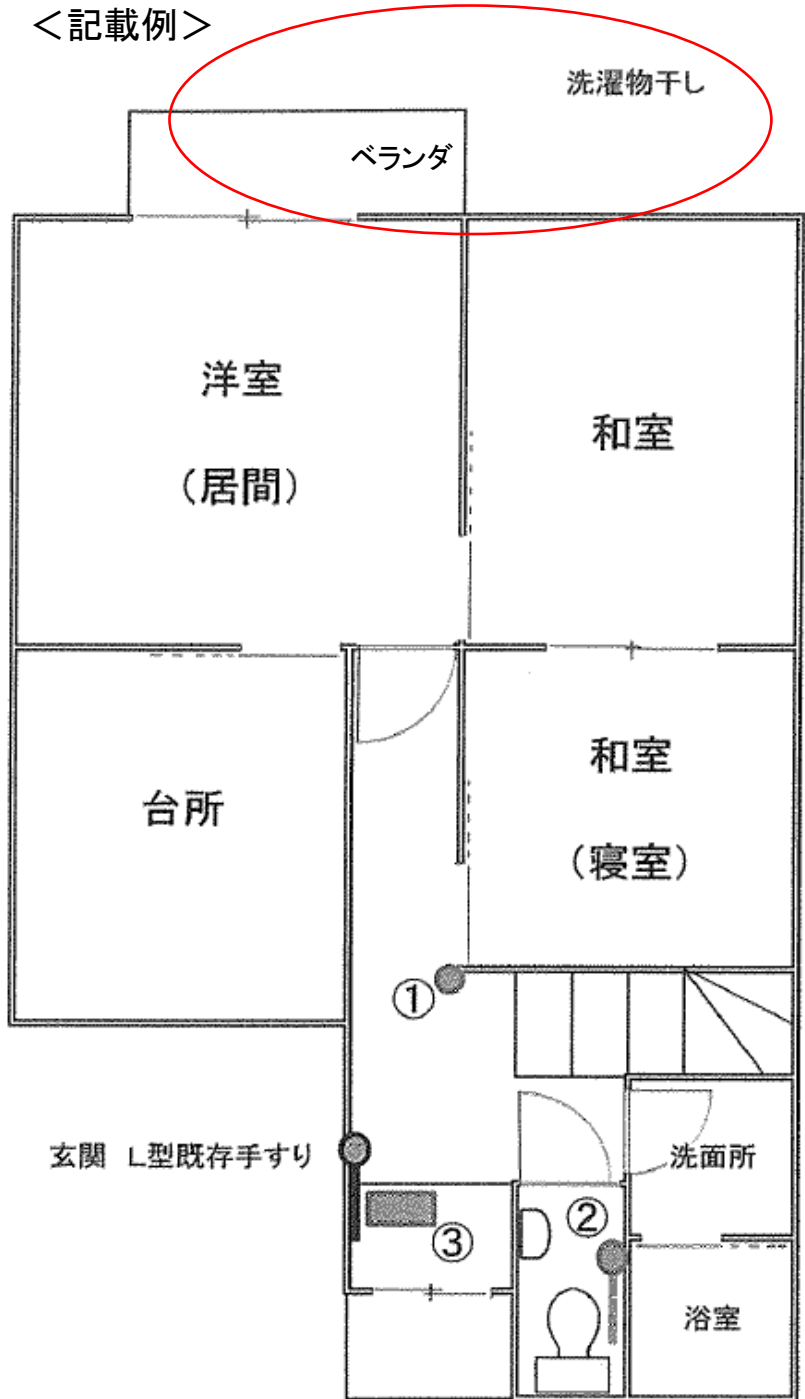
参考

<動線がわかりにくい例>



スロープ設置の場合
・図面に高低差、水平距離、幅員等の寸法を記載します。
(立面図等の添付でも可)

<記載例>



動線

- ・「寝室」「居間」など部屋の用途を記載します。
- ・部屋の出入口を記載します。
- ・屋外の場合も生活動線が確認できるよう、補足を記入します。(洗濯物干し、駐車場など)

番号

- ・平面図、見積書(工事費内訳書)、写真には改修箇所ごとに①、②など対応した番号を振り、照合できるようにします。
- ・番号は事前申請と完了届で一致するようにします。