

# 全国健康保険協会群馬支部加入者の データ分析について

■前橋市健康づくり推進協議会提出資料■

令和7年1月23日(木)



全国健康保険協会 群馬支部  
協会けんぽ

## 群馬支部の適用情報・医療費情報について

1. 適用状況・・・P2
  2. 医療費状況・・・P3～5
  3. 循環器疾患医療費割合・・・P6～7
  4. 生活習慣病医療費割合・・・P8～9
- (参考) 疾病分類別 傷病名・・・P10

## 群馬支部の健診・特定保健指導について

- ・健診質問項目各リスク保有割合・・・P11
- ・10市町村別 健診・特定保健指導結果・・・P12
- ・群馬支部の健診・問診結果地域差指数・・・P13～22

(参考) 支部別 Ⅲ度高血圧保有割合・・・P23～24

(参考) 健診結果および問診結果の基準・・・P25



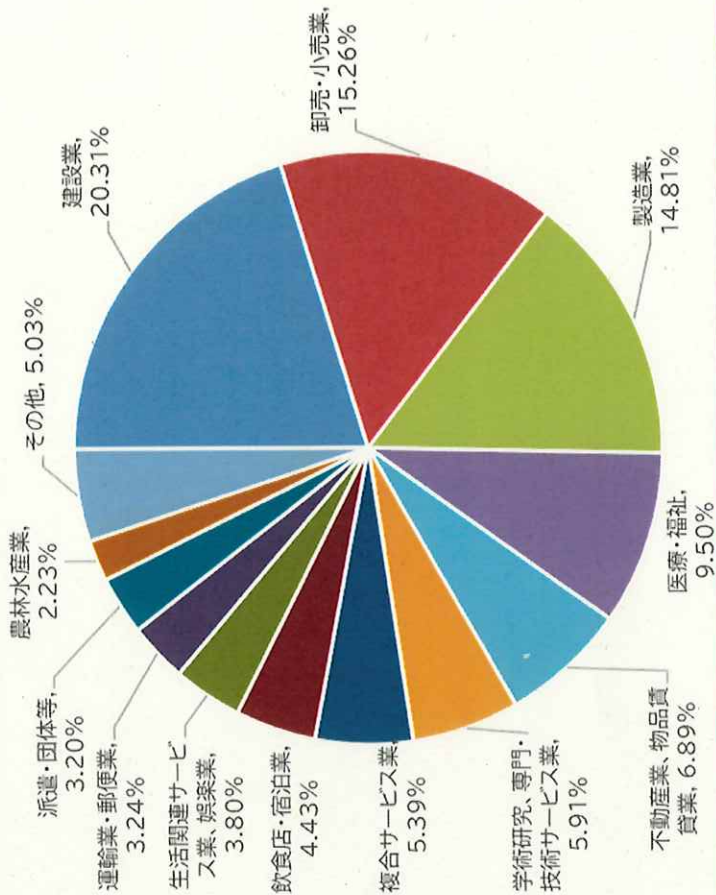
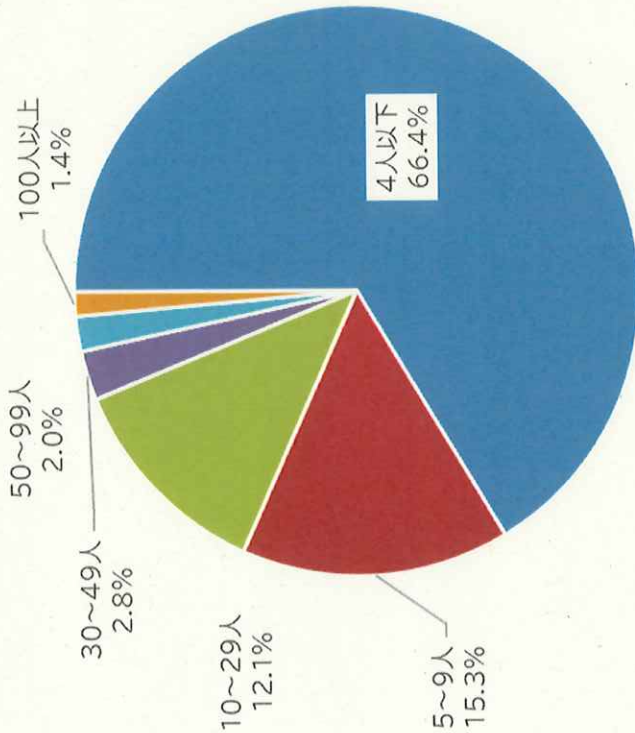
# 群馬支部の適用情報・医療費情報について

協会けんぽ (Tableau) 2024 (令和6) 年5月現在

## 1.適用状況

年度	事業所数	加入者数(人)		被保険者数(人)		被扶養者数(人)	
		男性	女性	男性	女性	男性	女性
2021	36,743	320,139	310,343	385,378	151,187	245,104	159,156
2022	37,486	316,786	301,558	382,487	149,815	235,857	151,743
2023	38,500	314,456	299,013	385,752	153,334	227,717	145,679
2024	38,713	313,200	297,726	388,274	154,881	222,652	142,845

### ●事業所・産業別構成割合





# 群馬支部の適用情報・医療費情報について

## 2.医療費状況

入院		1人当たり医療費 年齢調整後(入院)	受診率 年齢調整後(入院)	1件当たり日数 (入院)	1日当たり医療費 (入院)
統計年度					
2021	49,778	89.67	9.7	57,720	
2022	50,737	89.09	9.6	59,754	
2023	51,703	89.07	9.7	60,283	



入院外		1人当たり医療費 年齢調整後(入院外)	受診率 年齢調整後(入院外)	1件当たり日数 (入院外)	1日当たり医療費 (入院外)
統計年度					
2021	111,139	6,214.44	1.4	13,034	
2022	122,789	6,653.84	1.4	13,539	
2023	124,822	6,844.71	1.4	13,502	

歯科		1人当たり医療費 年齢調整後(歯科)	受診率 年齢調整後(歯科)	1件当たり日数 (歯科)	1日当たり医療費 (歯科)
統計年度					
2021	19,380	1,690.56	1.6	7,015	
2022	20,002	1,730.46	1.6	7,267	
2023	20,162	1,761.69	1.6	7,380	

総計		1人当たり医療費 年齢調整後(総計)	受診率 年齢調整後(総計)	1件当たり日数 (総計)	1日当たり医療費 (総計)
統計年度					
2021	180,296	7,994.67	1.5	14,845	
2022	193,528	8,473.39	1.5	15,275	
2023	196,687	8,695.48	1.5	15,327	

群馬支部加入者のレセプトデータ (Tableau) より抽出  
 ※ 受診率は1000人当たりのレセプト件数  
 ※ 単位は、1人当たり医療費 (円)、受診率 (件)、1件当たり日数 (日)、1日当たり医療費 (円)  
 ※ 調剤に係る医療費については、処方元である入院外・歯科に含めている

(※)地域差指数-1とは、医療費等の地域差を表す指標として、1人当たり医療費等について、年齢調整し、全国平均を0として指数化したものであり、0より大きい数値であれば、全国平均より高い水準にあり、0より小さい数値であれば、全国平均より低い水準にあることを示しています。

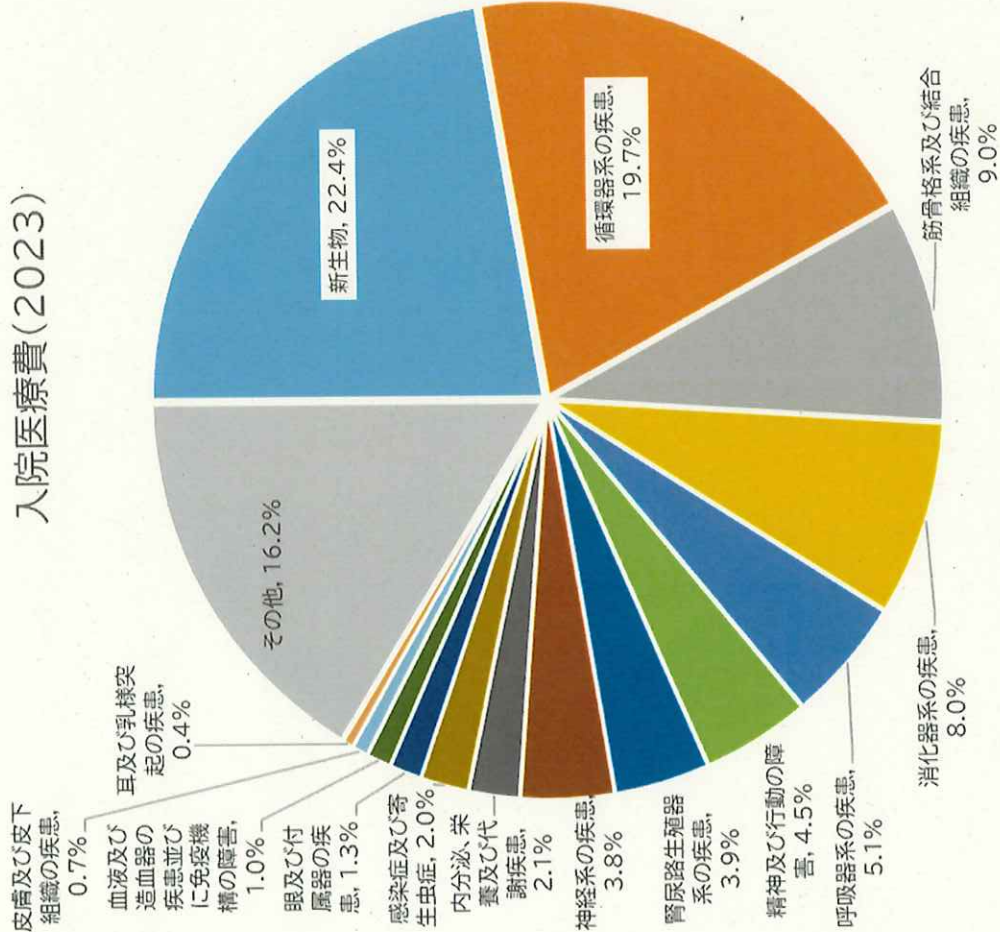


全国健康保険協会 群馬支部  
 協会けんぽ

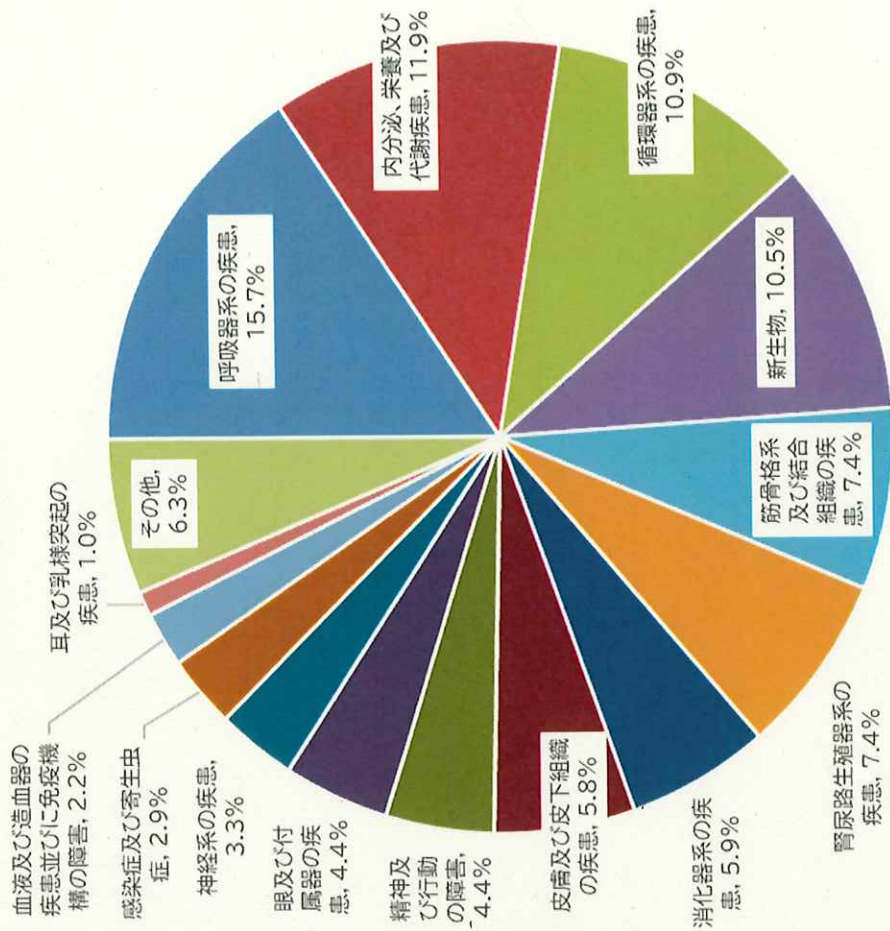
# 群馬支部の適用情報・医療費情報について

## 2. 医療費状況：疾病分類別の内訳

入院医療費(2023)



入院外医療費(2023)



協会けんぽ (Tableau) 2024 (令和6) 年3月現在

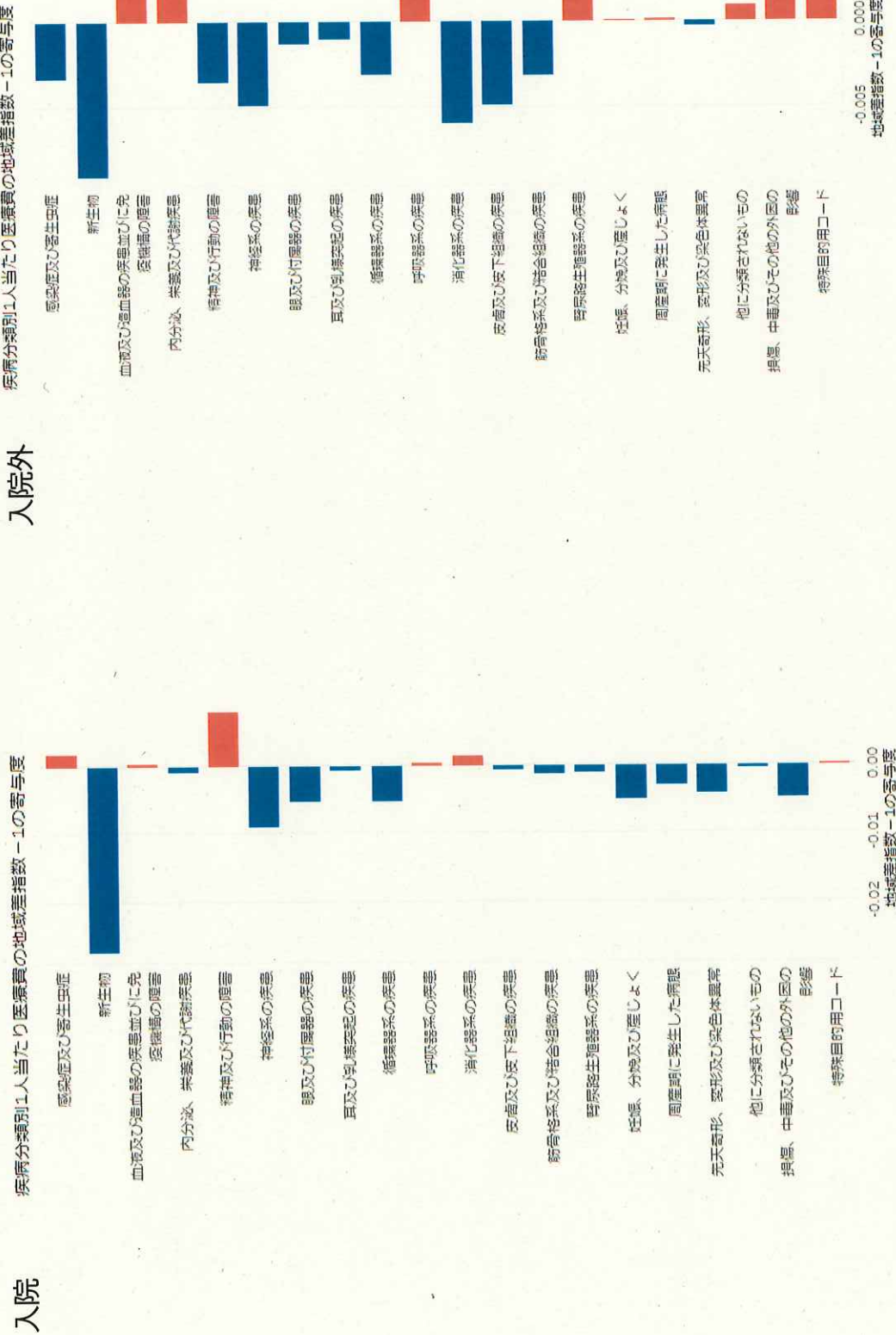


全国健康保険協会 群馬支部  
協会けんぽ



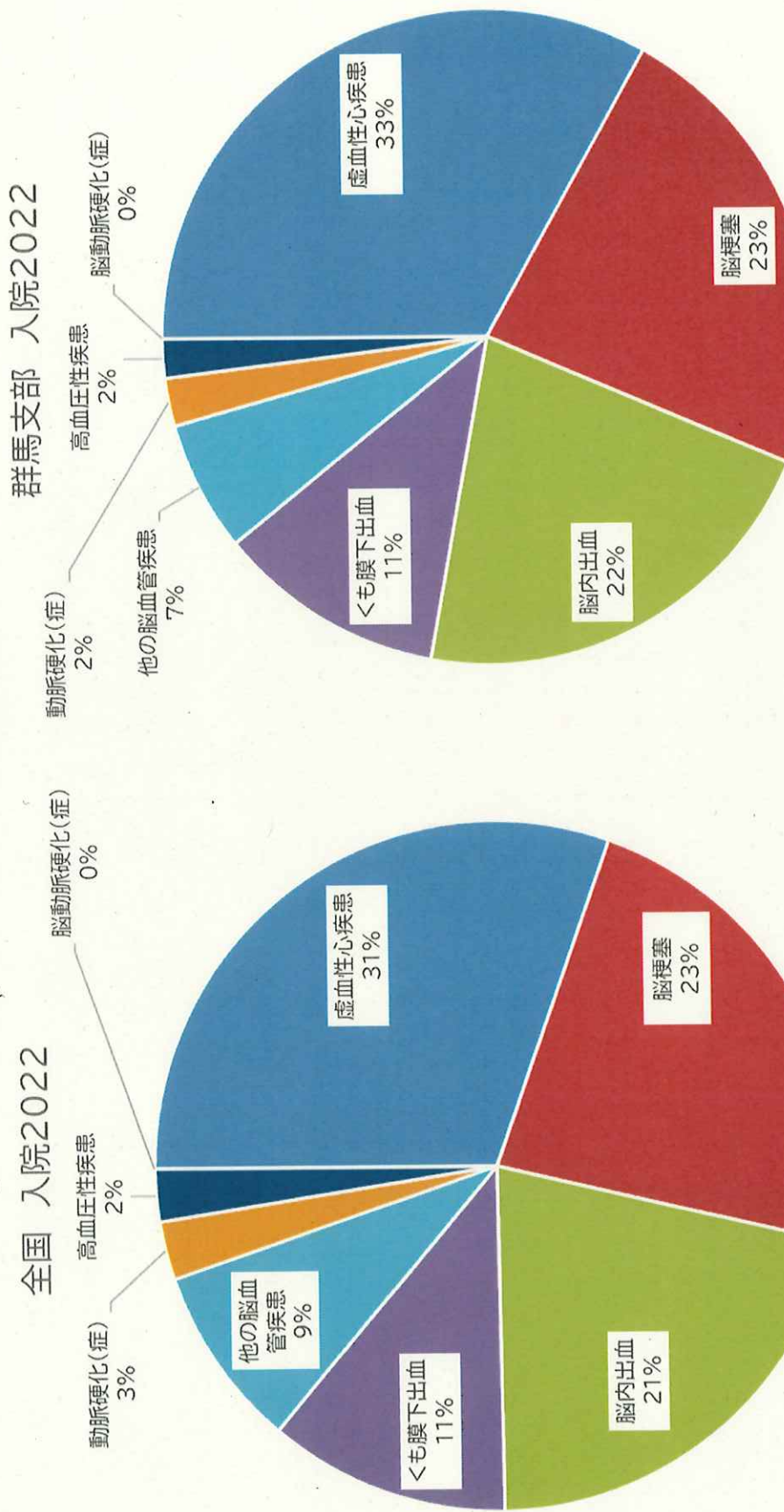
# 群馬支部の適用情報・医療費情報について

## 2.医療費状況：疾病分類別1人当たり医療費の地域差指数



# 群馬支部の適用情報・医療費情報について

## 3. 循環器疾患の医療費割合



データ：統計システムより算定ベースで集計

年次：令和4年度計(4~3月)

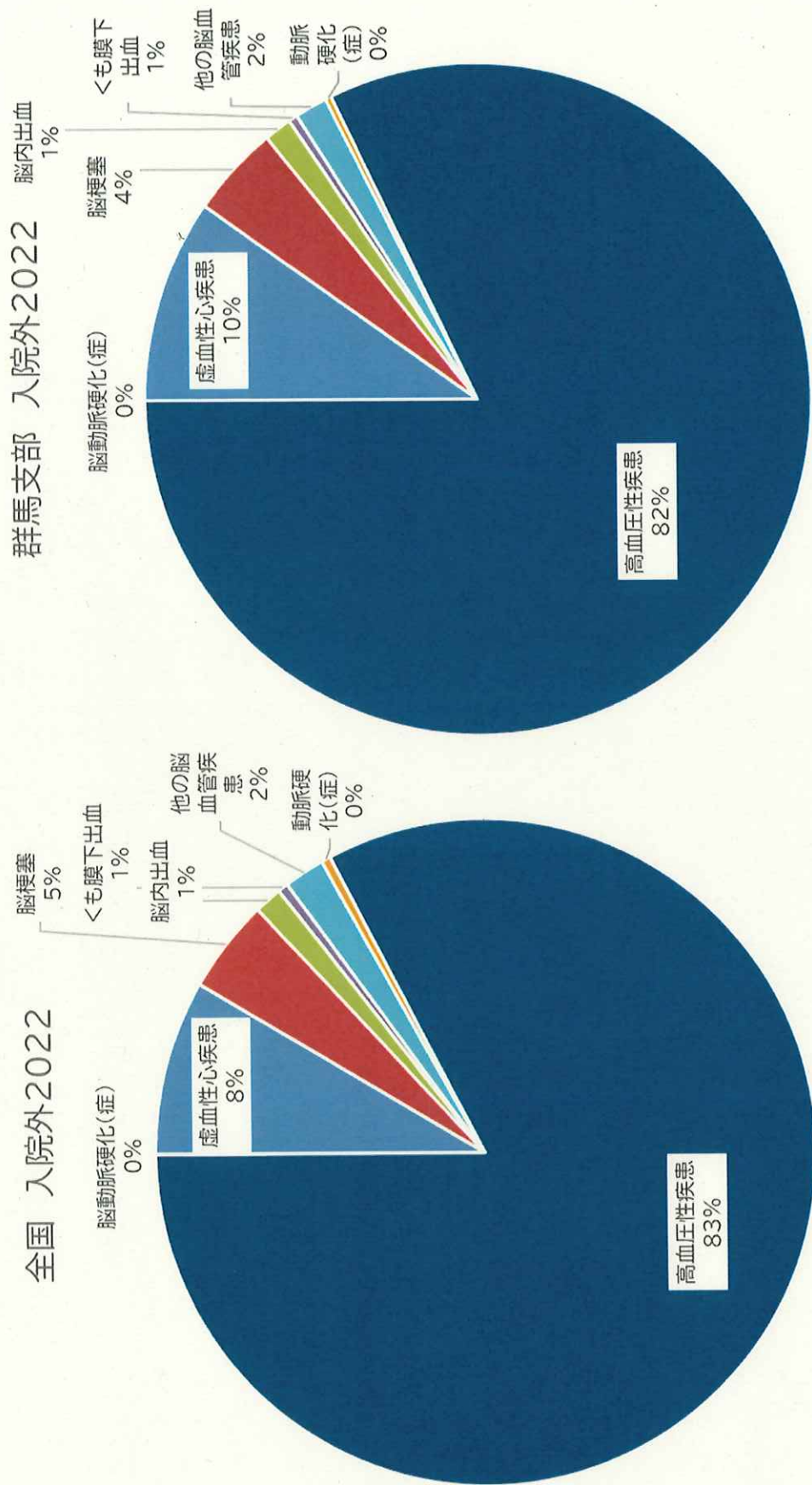
注：医療費には外来レセプトに突合できる調剤レセプト分を含む



全国健康保険協会 群馬支部  
協会けんぽ

## 群馬支部の適用情報・医療費情報について

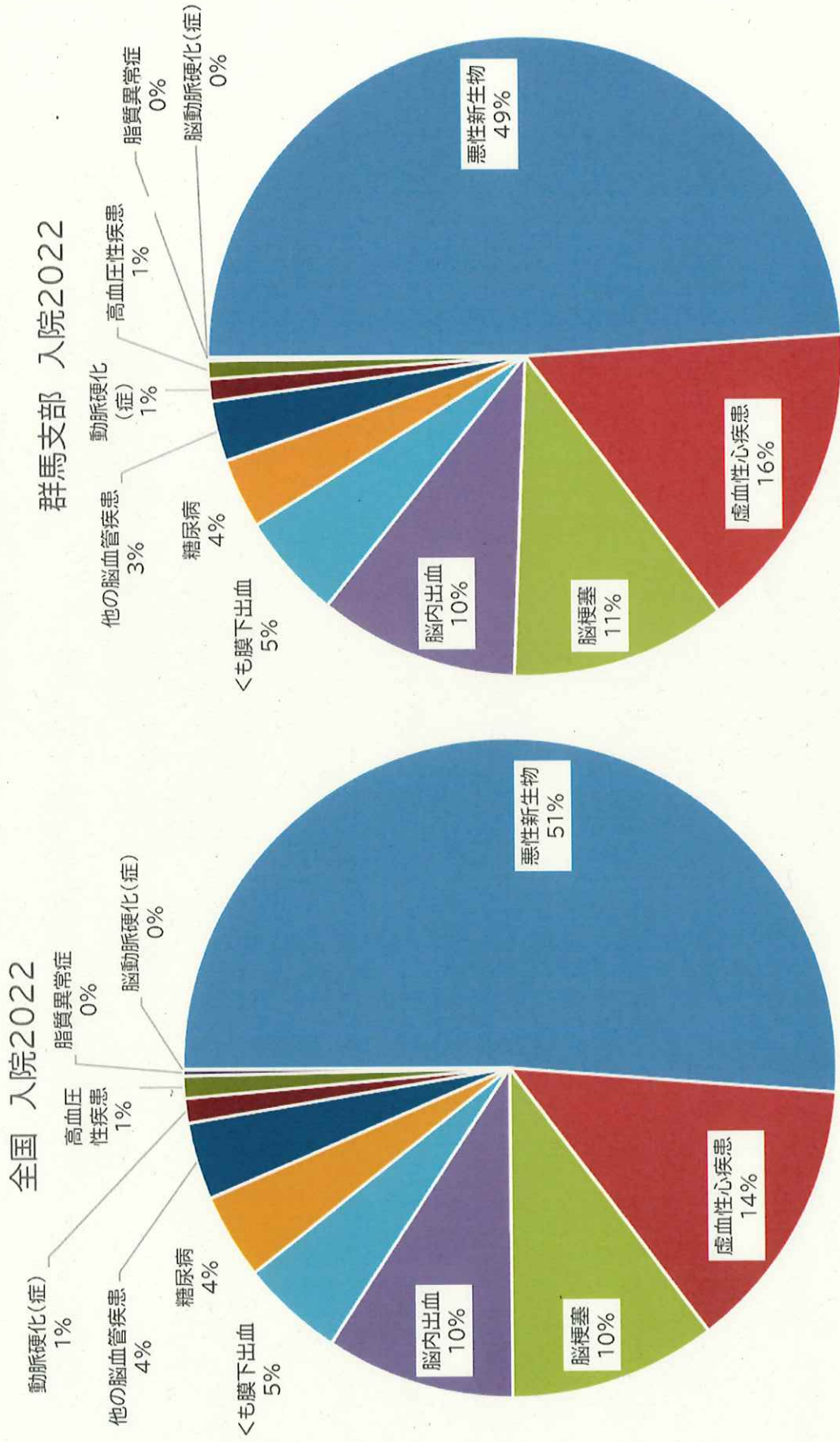
### 3.循環器疾患の医療費割合





# 群馬支部の適用情報・医療費情報について

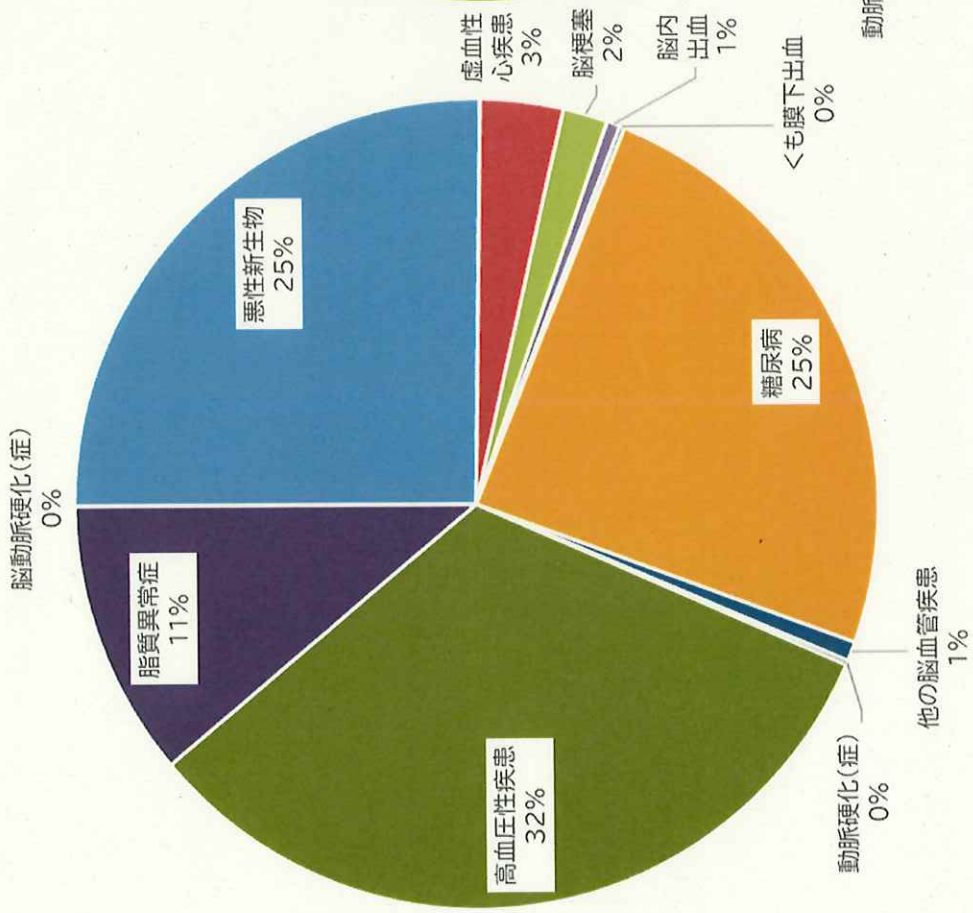
## 4.生活習慣病医療費割合



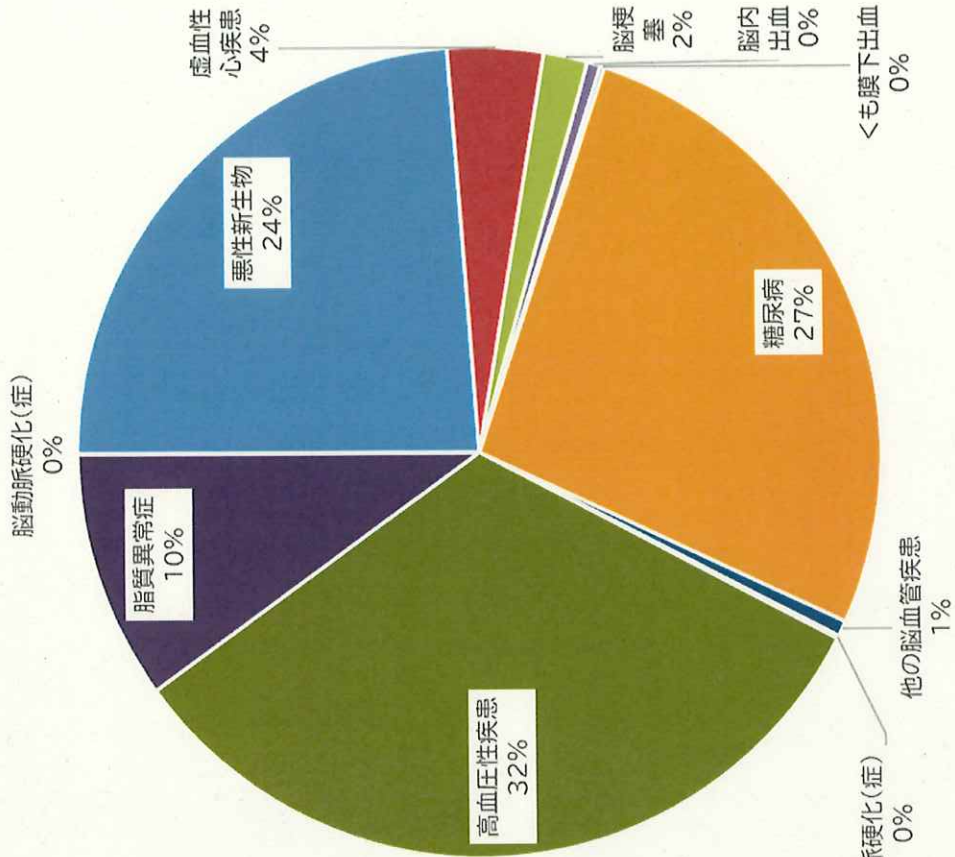
# 群馬支部の適用情報・医療費情報について

## 4.生活習慣病医療費割合

全国 入院外2022



群馬支部 入院外2022





(参考) 疾病分類別 傷病名

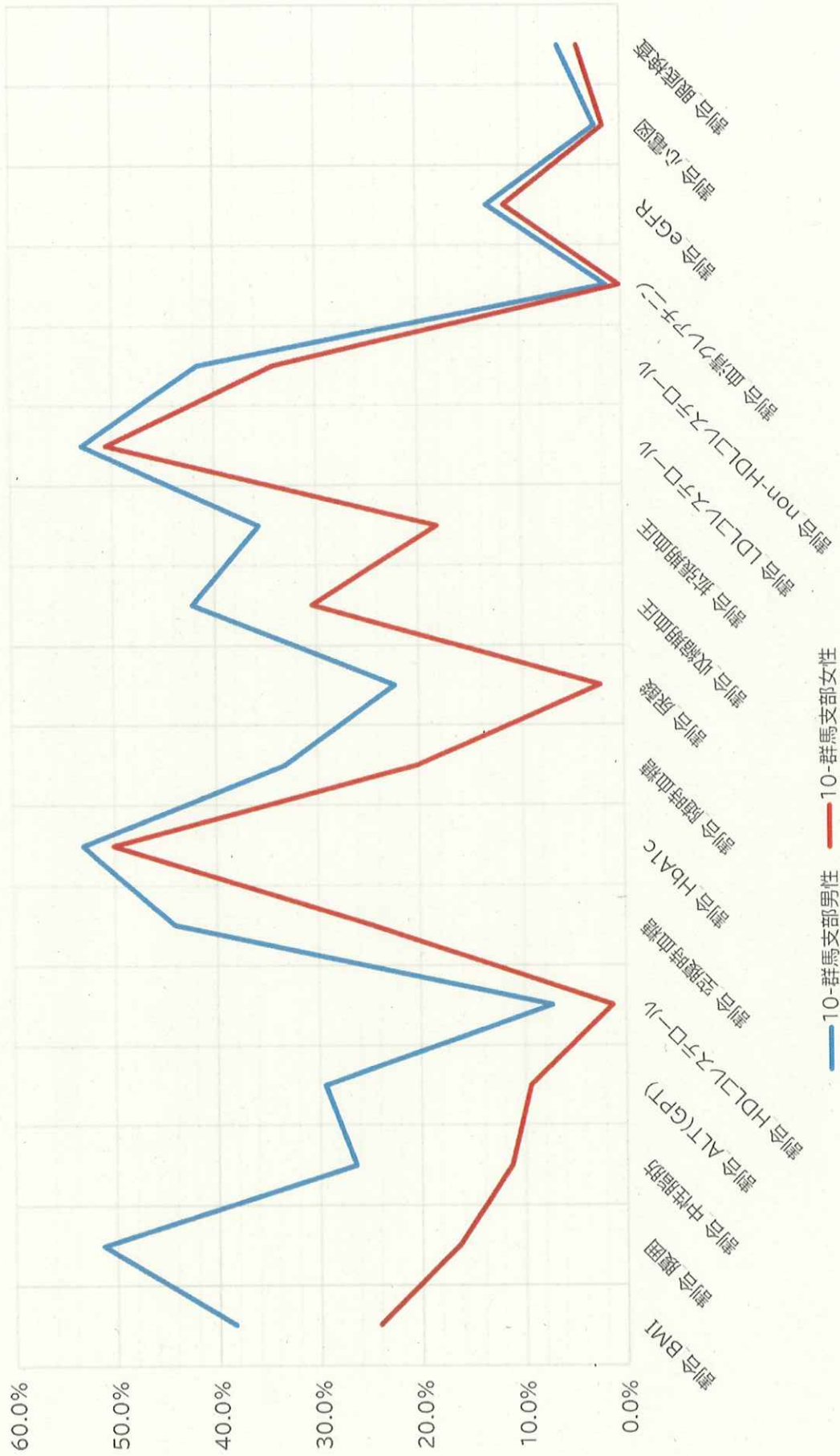
疾病分類別	I 感染症及び寄生虫	II 新生物	III 血液及び造血器の疾患並びに免疫機能の障害	IV 内分泌、栄養及び代謝疾患	V 精神及び行動の障害	VI 神経系の疾患	VII 眼及び付属器の疾患	VIII 耳及び乳様突起の疾患	IX 循環器系の疾患	X 呼吸器系の疾患	
傷病名	腸管感染症 結核 主として性的伝播様式をとる感染症 皮膚及び粘膜の病変を伴うウイルス性疾患 ウイルス性肝炎 その他のウイルス性疾患 真菌症 感染症及び寄生虫の感染・後遺症 その他の感染症及び寄生虫	胃の悪性新生物<腫瘍> 結腸の悪性新生物<腫瘍> 直腸の悪性新生物<腫瘍> 肝の悪性新生物<腫瘍> 肺の悪性新生物<腫瘍> 乳房の悪性新生物<腫瘍> 子宮の悪性新生物<腫瘍> 悪性リンパ腫 白血病 その他の悪性新生物<腫瘍> 良性新生物<腫瘍>	炎症性多発性関節障害 関節症 骨椎障害(脊椎を含む) 椎間板障害 頸動脈硬化症 腰痛症及び坐骨神経痛 その他の脊柱障害 肩の障害 骨の密度及び構造の障害及び骨折 その他の筋骨格系及び結合組織の疾患	糸球体及び腎尿管障害・腎性疾患 尿酸結石症 その他の泌尿器系の疾患 前立腺肥大(症) その他の男性性器の疾患 月経障害及び閉経 周辺期障害 乳房及び他の女性性器の疾患	流産 妊娠中毒症 胎前自然分娩 その他の妊娠、分娩及び産じよく	血管性及び詳細不明の頻尿 精神作用物質使用による精神障害 統合失調症及び妄想性障害 気分[感情]障害(録うつ病を含む) 神経症性障害、ストレス関連障害 精神遅滞 その他の精神及び行動の障害	パーキンソン病 アルツハイマー病 てんかん 脳性麻痺及び他の麻痺性神経症 自律神経系の障害 その他の神経系の疾患	結膜炎 白内障 屈折及び調節の障害 その他の眼及び付属器の疾患	外耳炎 その他の外耳疾患 中耳炎 その他の中耳及び乳様突起の疾患 メニエール病 その他の内耳疾患 その他の耳疾患	高血圧性疾患 虚血性心疾患 その他の心疾患 くも膜下出血 脳内出血 脳梗塞 脳動脈硬化(症) その他の脳血管疾患 動脈硬化(症) 低血圧(症) その他の循環器系の疾患	急性鼻咽喉頭炎[かぜ] 急性咽喉炎及び扁桃炎 その他の急性上気道感染症 肺炎 急性気管支及び細気管支炎 アレルギー性鼻炎 慢性副鼻腔炎 急性又は慢性と明示されない気管支炎 慢性閉塞性肺疾患 喘息 その他の呼吸器系の疾患

疾病分類別	XI 消化器系の疾患	XII 皮膚及び皮下組織の疾患	XIII 筋骨格系及び結合組織の疾患	XIV 泌尿生殖器系の疾患	XV 妊娠、分娩及び産じよく	XVI 周産期に発生した病態	XVII 先天奇形、変形及び染色体異常	XVIII 症状、徴候及び異常器床所見・異常検査所見で他に分類されないもの	IX 損傷、中毒及びその他の外因の影響	XIX 特殊目的コード
傷病名	うつ病 歯肉炎及び歯周疾患 その他の歯及び歯の支持組織の障害 胃及び十二指腸潰瘍 胃及び十二指腸炎 痔核 アルコール性肝疾患 慢性肝炎(アルコール性除く) 肝硬変(アルコール性除く) その他の肝疾患 胆石症及び胆のう炎 脾疾患 その他の消化器系の疾患	皮膚及び皮下組織の感染症 皮膚炎及び湿疹 その他の皮膚及び皮下組織の疾患	炎症性多発性関節障害 関節症 骨椎障害(脊椎を含む) 椎間板障害 頸動脈硬化症 腰痛症及び坐骨神経痛 その他の脊柱障害 肩の障害 骨の密度及び構造の障害及び骨折 その他の筋骨格系及び結合組織の疾患	糸球体及び腎尿管障害・腎性疾患 尿酸結石症 その他の泌尿器系の疾患 前立腺肥大(症) その他の男性性器の疾患 月経障害及び閉経 周辺期障害 乳房及び他の女性性器の疾患	流産 妊娠中毒症 胎前自然分娩 その他の妊娠、分娩及び産じよく	妊娠及び胎児発育に関連する障害 その他の周産期に発生した病態	心臓の先天奇形 他の先天奇形、変形及び染色体異常	心臓の先天奇形 他の先天奇形、変形及び染色体異常	骨折 脳室内及び内臓の損傷 熱傷及び凍傷 中毒	重症急性呼吸器症候群[SARS] その他の特殊目的コード



# 群馬支部の健診・特定保健指導について

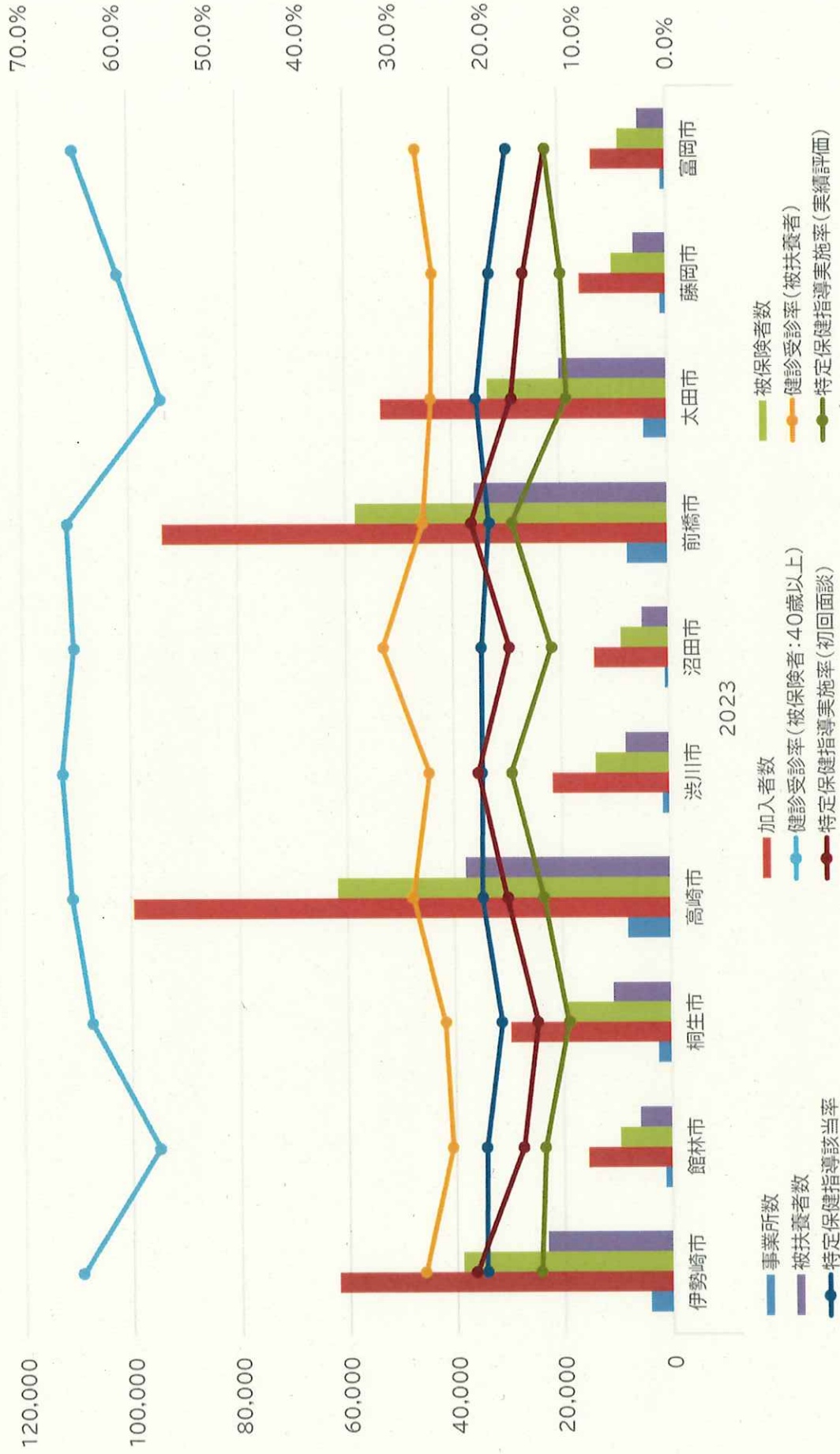
群馬支部加入者男女別 健診質問項目各リスク保有割合(2023)





# 群馬支部の健診・特定保健指導について

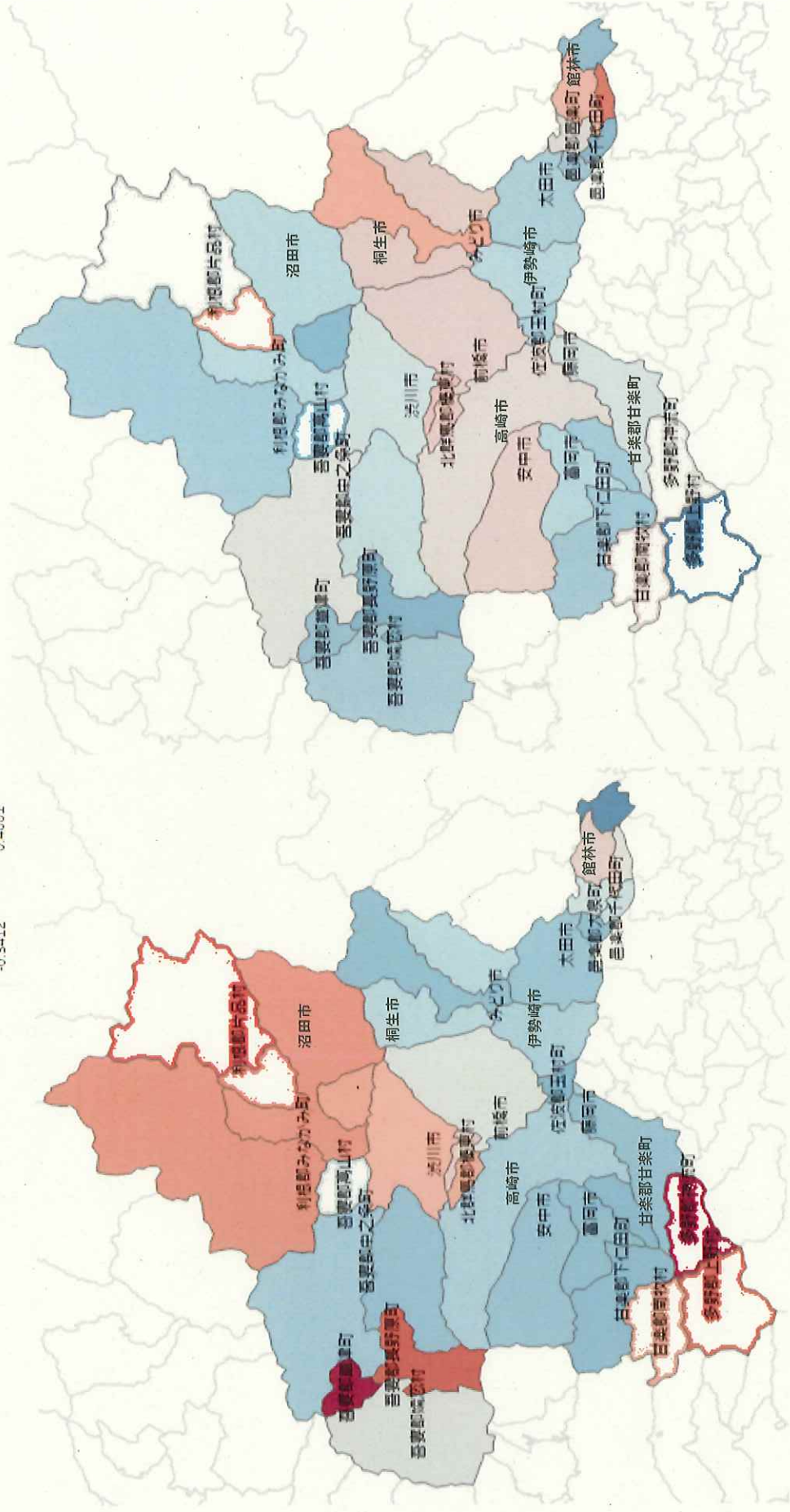
## 10市町村別 健診・特定保健指導結果(2023)



# 7.群馬支部の健診・問診結果地域差指数

入院医療費の地域差指数-1

入院外医療費の地域差指数-1



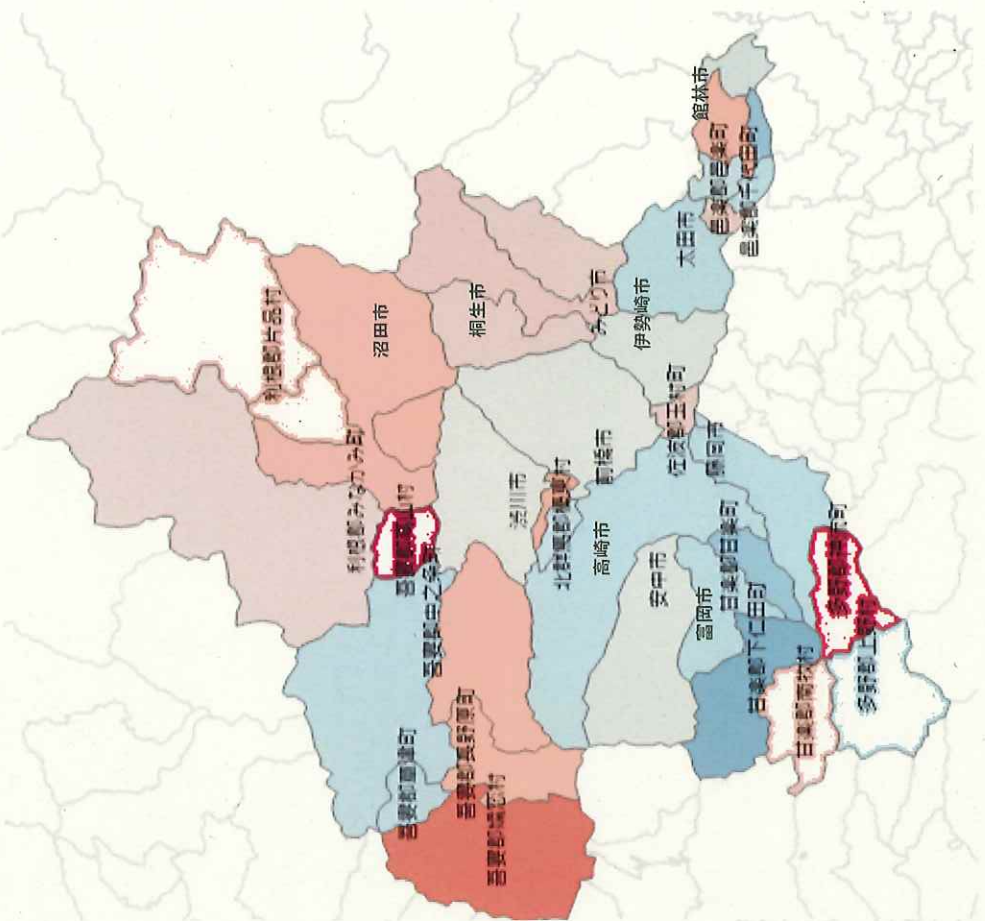
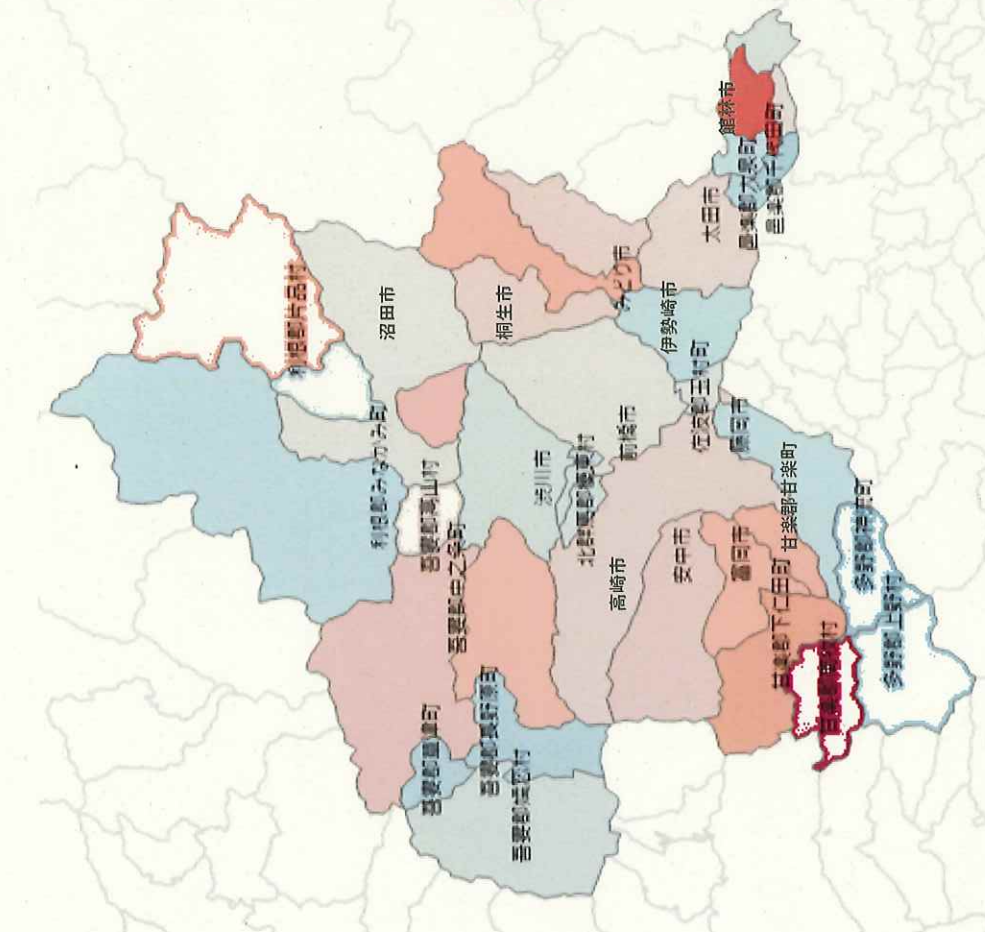
全国健康保険協会 群馬支部  
協会けんぽ



# 7. 群馬支部の健診・問診結果地域差指数

内分泌系疾患医療費の  
地域差指数-1

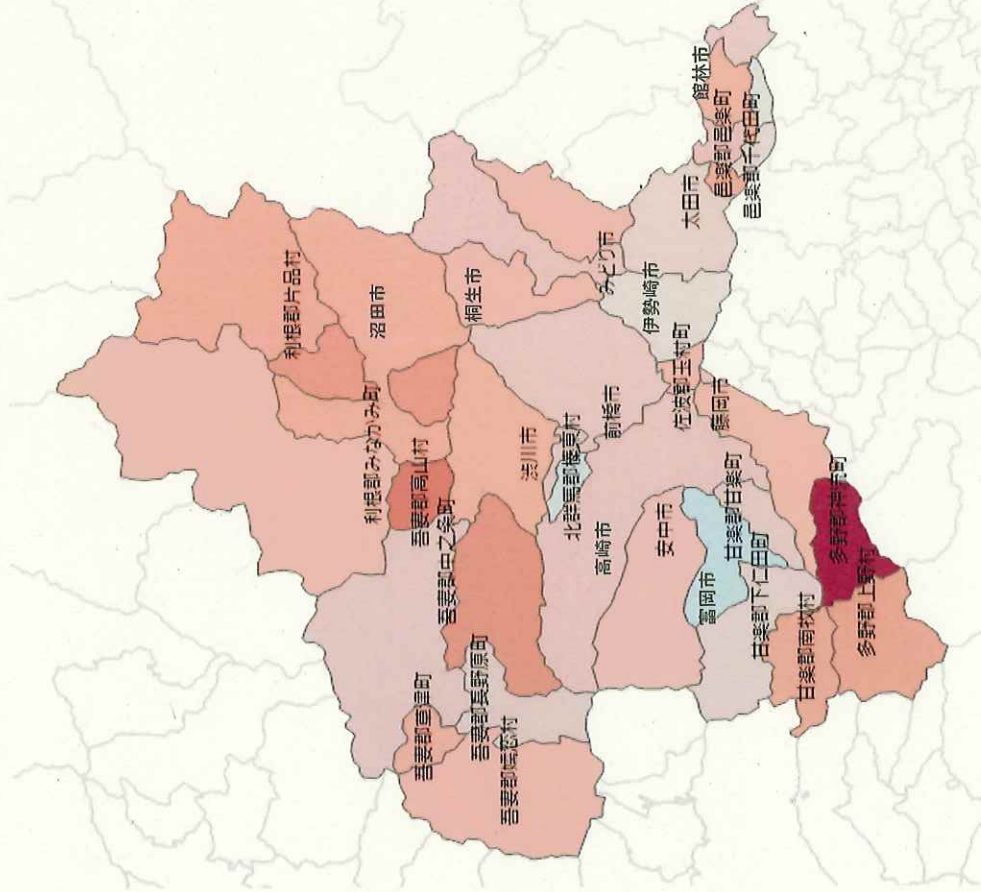
循環器系疾患医療費の  
地域差指数-1



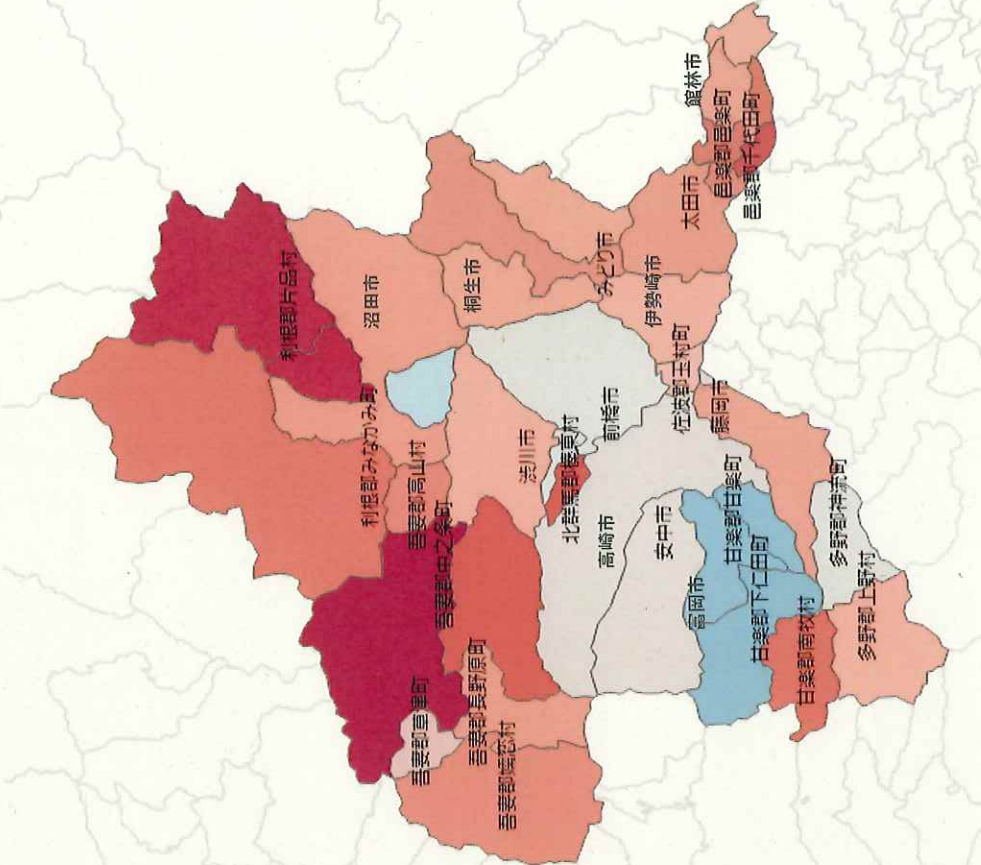
全国健康保険協会 群馬支部  
協会けんぽ

## 7.群馬支部の健診・問診結果地域差指数

メタボリックシンドロームのリスク  
保有割合の地域差指数-1



メタボリックシンドローム予備軍のリスク保有  
割合の地域差指数-1



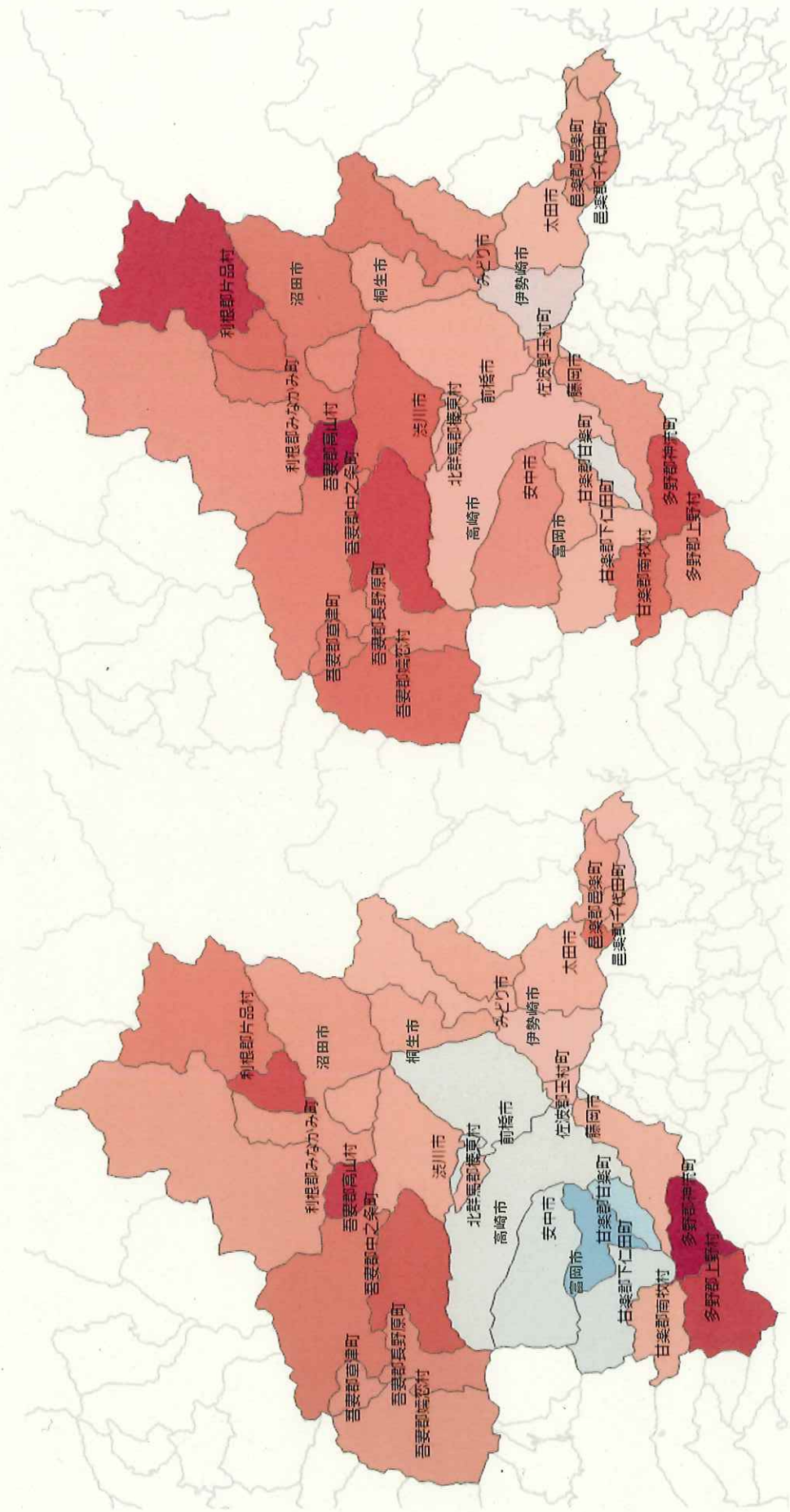


# 7. 群馬支部の健診・問診結果地域差指数



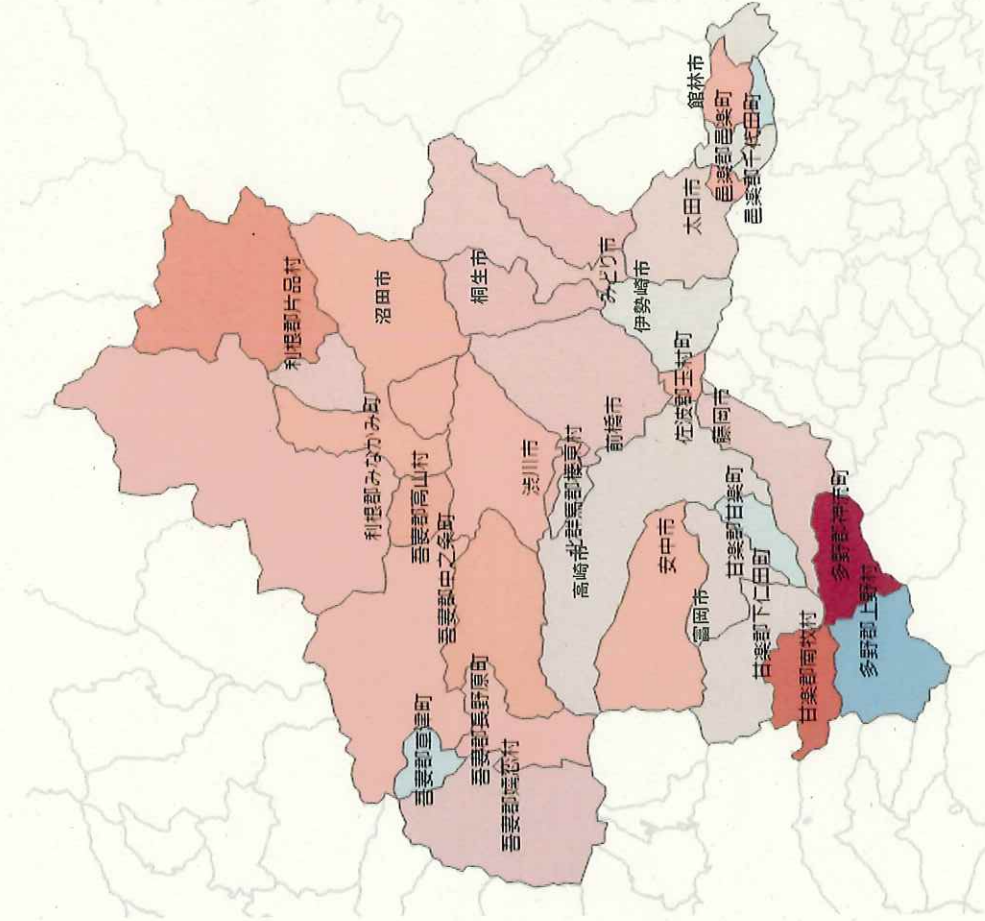
血圧のリスク保有割合の地域差指数-1

腹囲のリスク保有割合の地域差指数-1

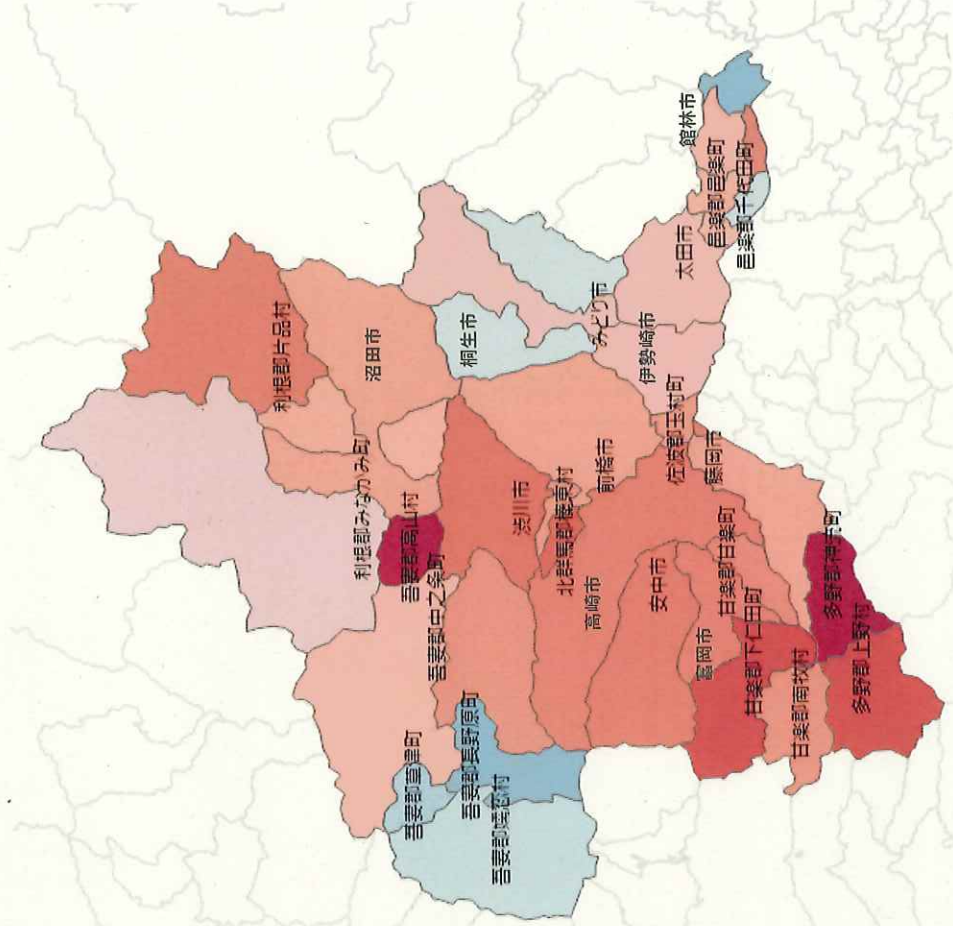



# 7. 群馬支部の健診・問診結果地域差指数

脂質のリスク保有割合の地域差指数-1



代謝のリスク保有割合の地域差指数-1

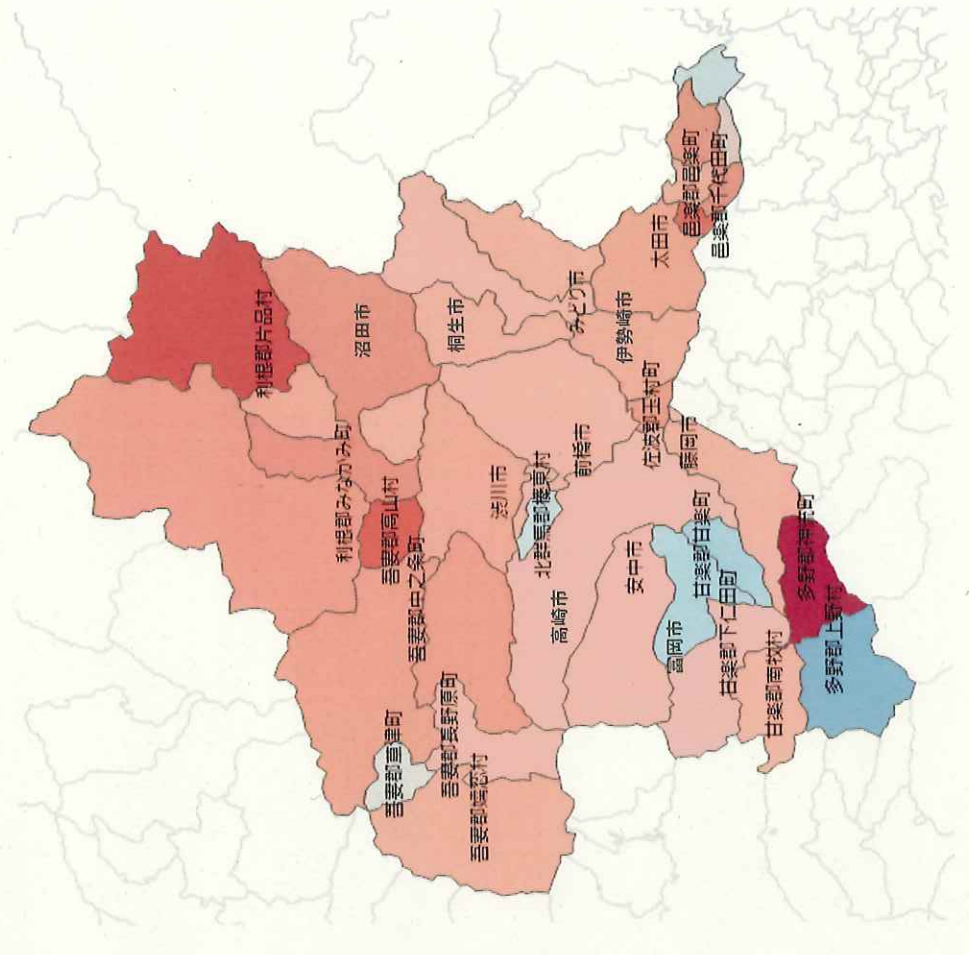




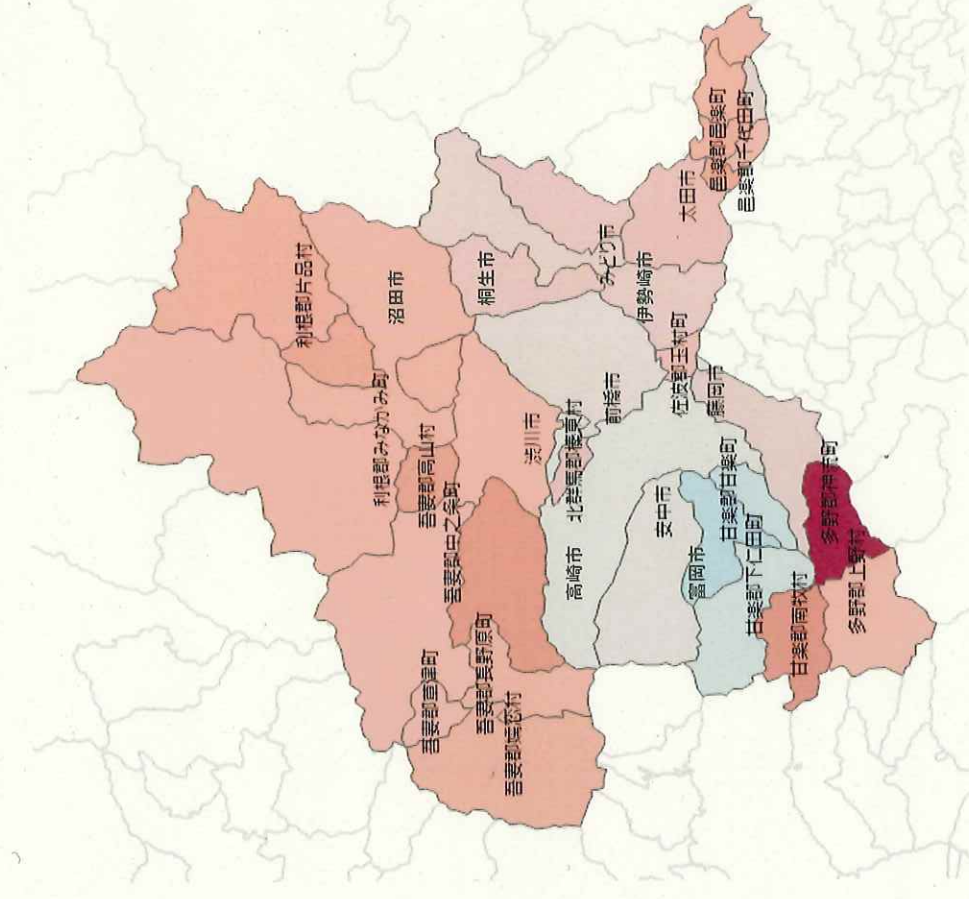
# 7. 群馬支部の健診・問診結果地域差指数



中性脂肪のリスク保有割合の地域差指数-1



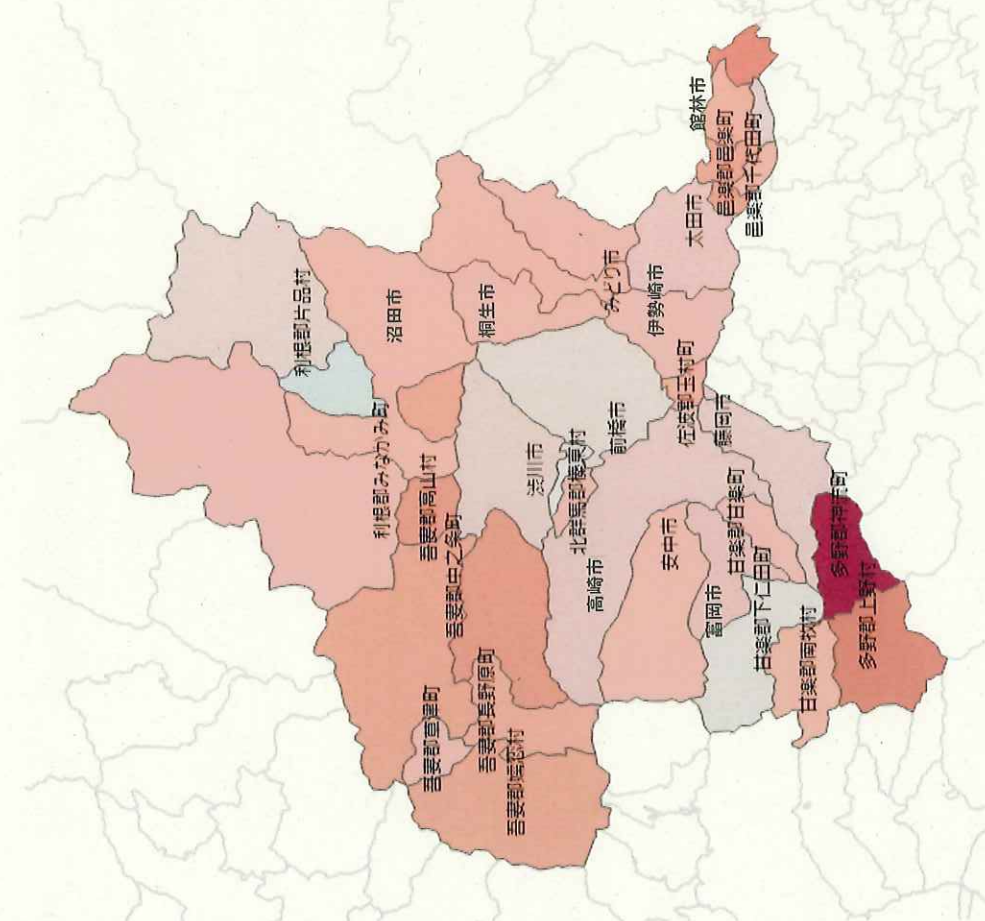
BMIのリスク保有割合の地域差指数-1



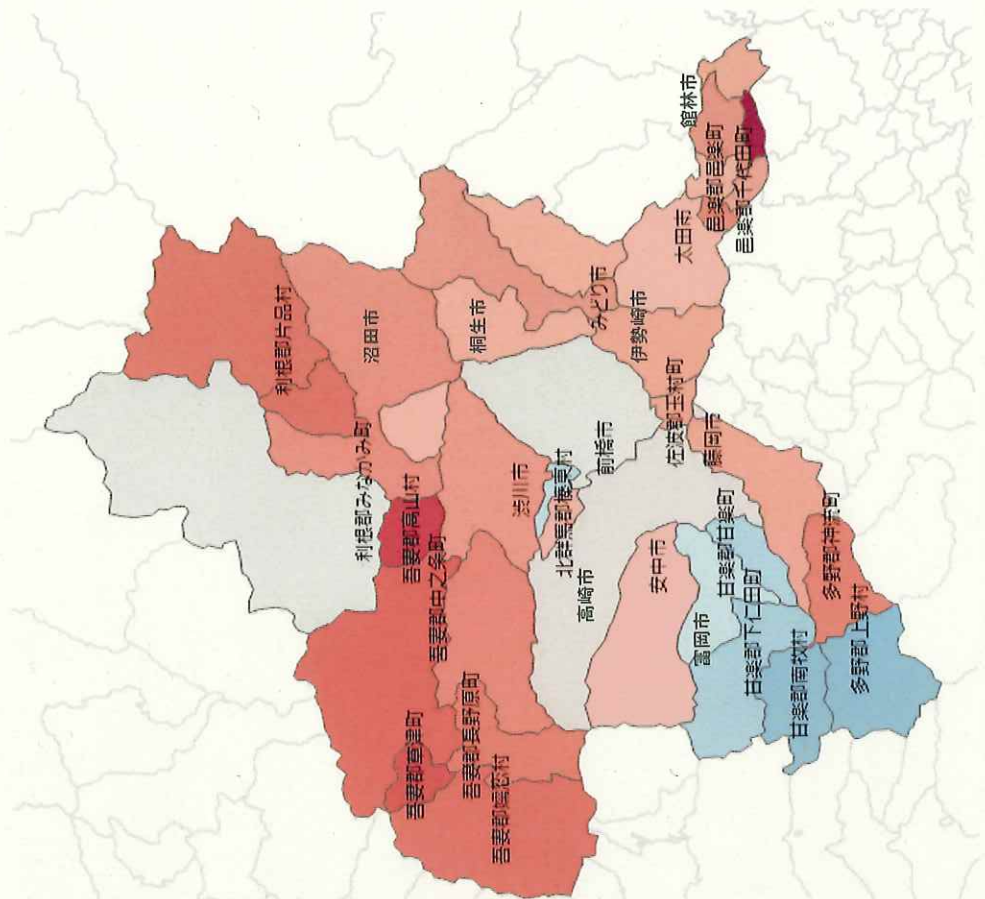

全国健康保険協会 群馬支部  
協会けんぽ

# 7. 群馬支部の健診・問診結果地域差指数

HDL-cのリスク保有割合の地域差指数-1



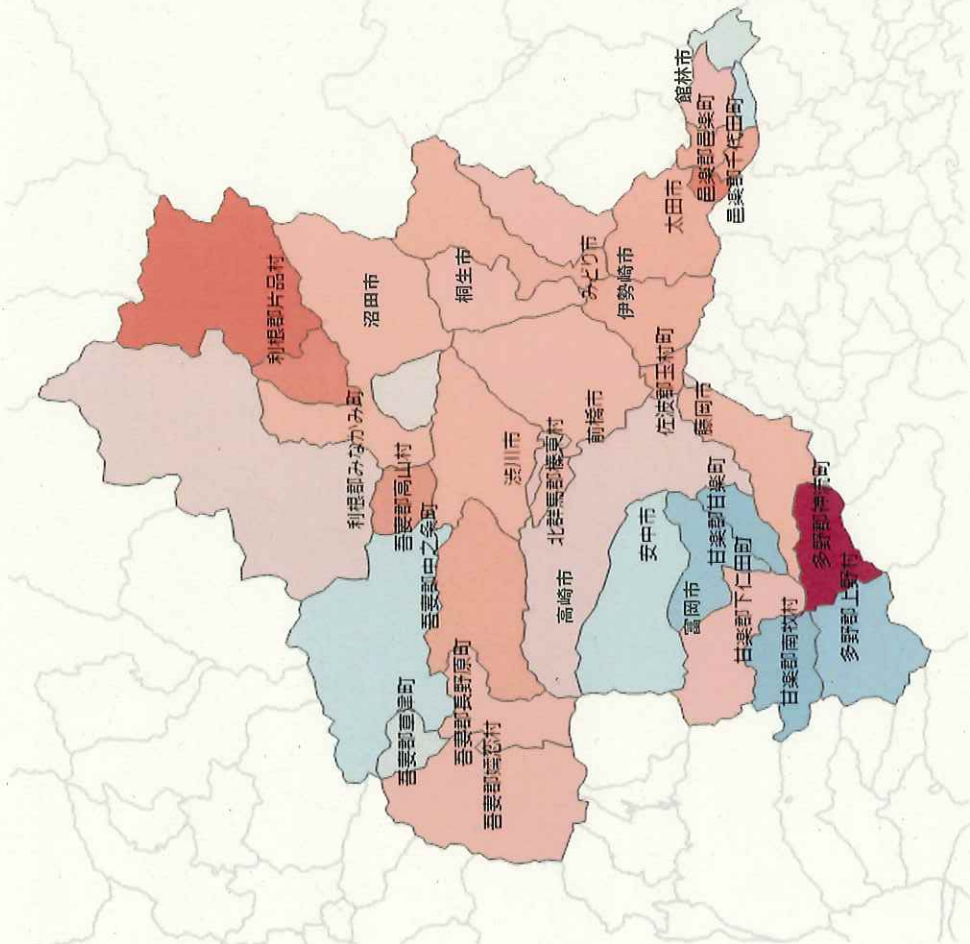
喫煙者の割合の地域差指数-1



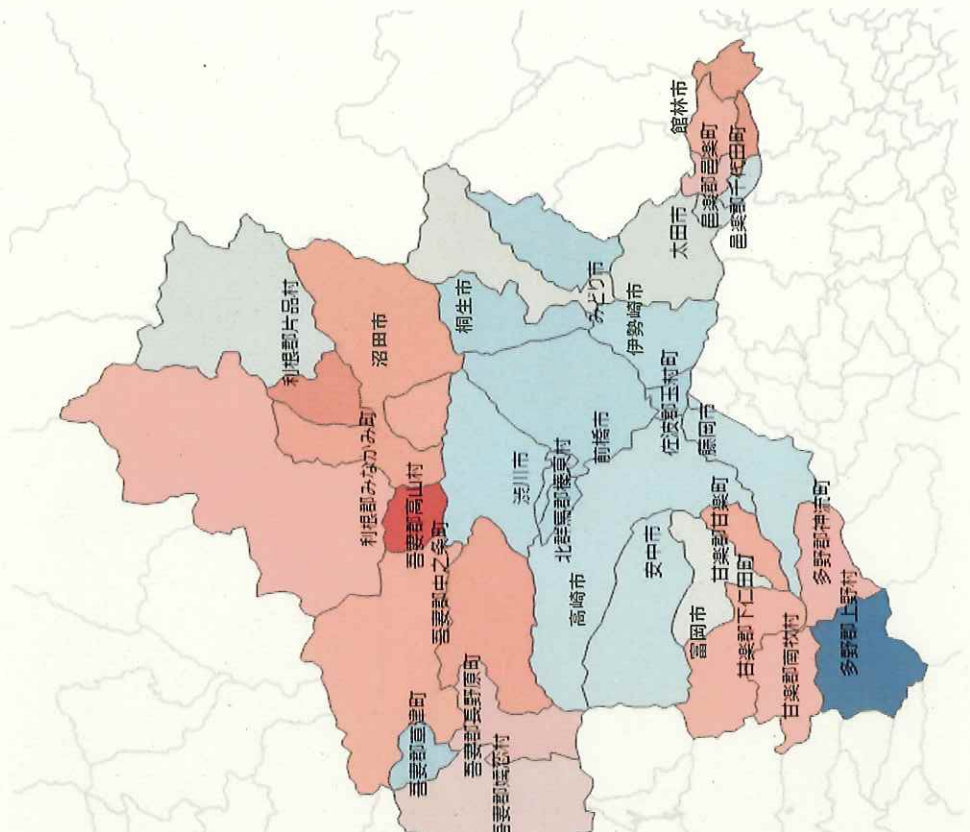


## 群馬支部の健診・問診結果地域差指数

体重10kg以上増加者の割合の  
地域差指数-1



運動習慣改善要素保有者の割合の  
地域差指数-1

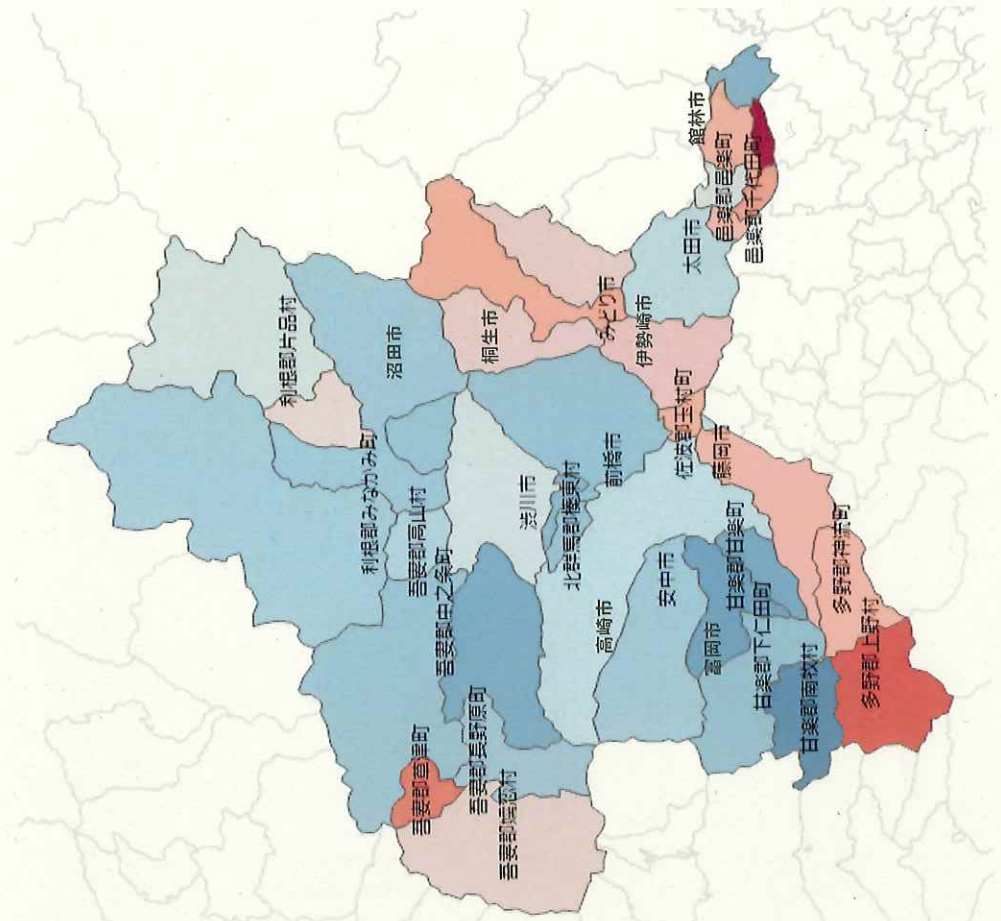
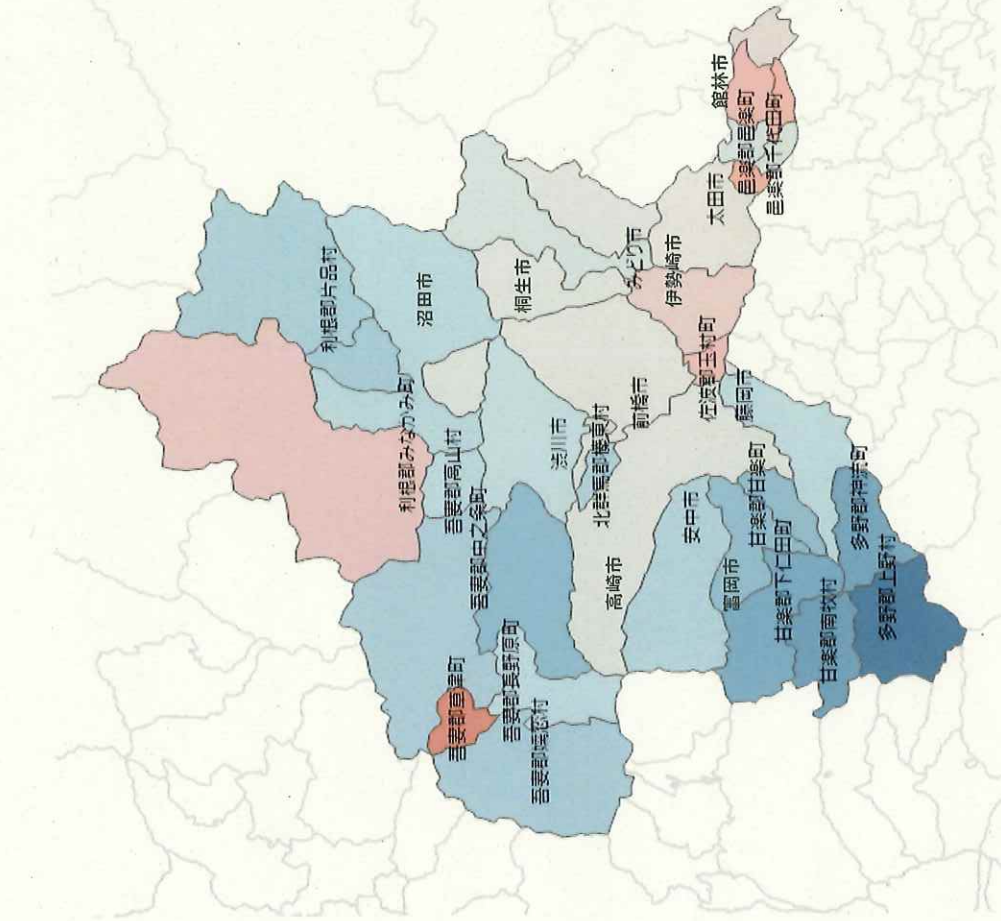



全国健康保険協会 群馬支部  
協会けんぽ

# 群馬支部の健診・問診結果地域差指数

食事習慣改善要素保有者の割合の  
地域差指数-1

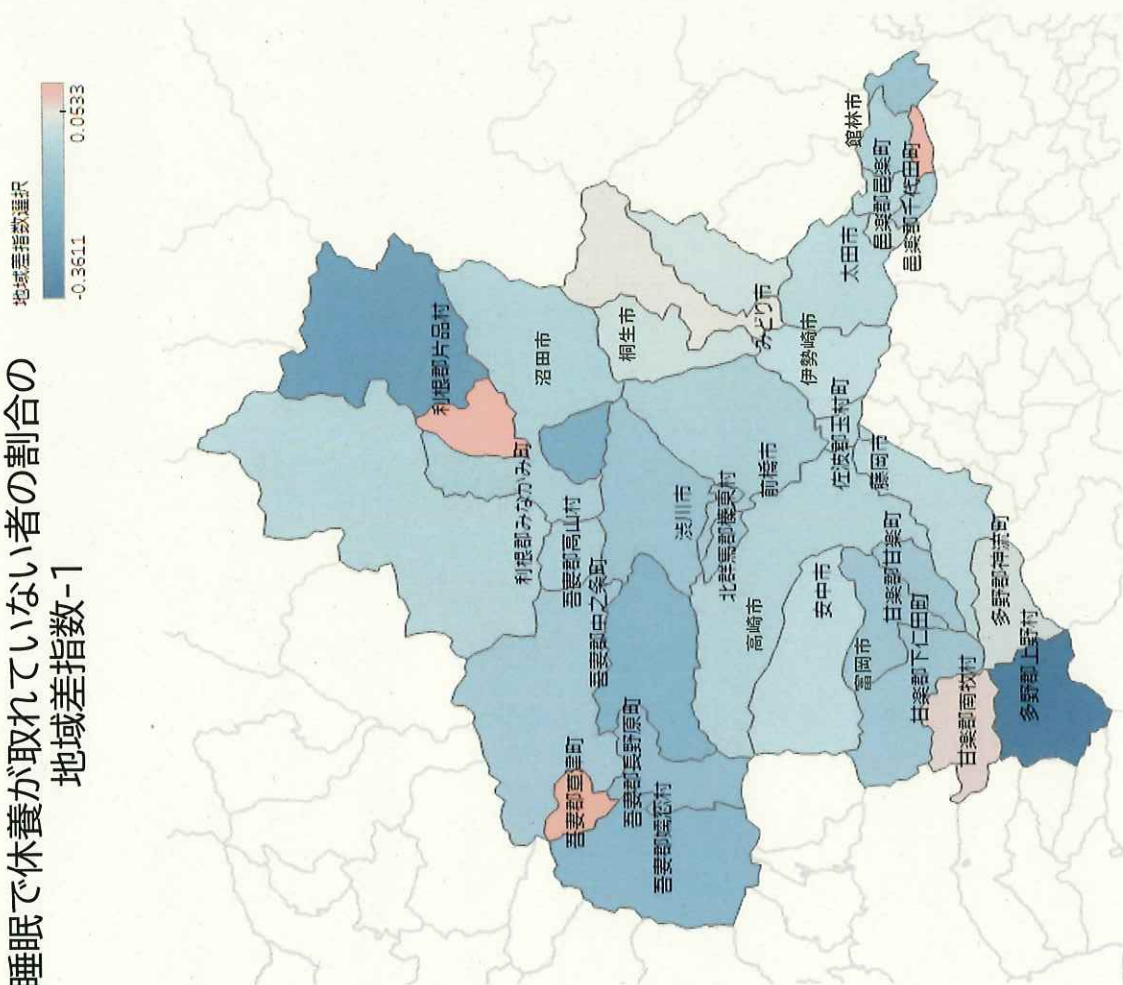
飲酒習慣改善要素保有者の割合の  
地域差指数-1





# 群馬支部の健診・問診結果地域差指数

睡眠で休養が取れていない者の割合の  
地域差指数-1







(支部別参考)

Ⅲ度高血圧の保有割合 女性 被保険者 40-64歳 2023

群馬支部 Ⅲ度高血圧	割合	人数	全国ランク (割合多い順)
2021年度	0.8%	416	7位
2022年度	0.9%	442	6位
2023年度	0.8%	426	8位



## (参考) 健診結果および問診結果の基準

① メタボリックシンドロームリスク保有割合	③か④～⑥のうち2項目以上に該当・分母は集計対象データ総数	以下の質問のいずれかに、「いいえ」と回答した者の割合・分母は下記に関する回答のあるデータの総数
② メタボリックリスク予備軍の割合	③か④～⑥のうち1項目に該当・分母は集計対象データ総数	1回30分以上の軽く汗をかく運動を週2日以上1年以上実施している
③ 腹囲リスク保有割合	内臓脂肪面積が $100\text{ cm}^2$ 以上の者(ただし内臓脂肪面積の検査値がない場合は、腹囲が男性で85cm以上、女性で90cm以上の者)の割合 分母は当該リスクの判定が可能なデータの総数	日常生活において歩行又は同等の身体活動を1日1時間以上実施
④ 血圧リスク保有割合	収縮期血圧130mmHg以上、または拡張期血圧85mmHg以上、または高血圧に対する薬剤治療ありの者の割合 分母は当該リスクの判定が可能なデータの総数	ほぼ同じ年齢の同性と比較して歩く速度が速い 以下の質問のうち、いずれかに該当する者の割合
⑤ 脂質リスク保有割合	中性脂肪150mg/dl以上、またはHDLコレステロール40mg/dl未満、または脂質異常症に対する薬剤治療ありの者の割合 分母は当該リスクの判定が可能なデータの総数	人と比較して食べる速度が速いに「速い」と回答
⑥ 代謝リスク保有割合	空腹時血糖 110mg/dl 以上(ただし空腹時血糖の検査がない場合は、HbA1c 6.0 以上)、または糖尿病に対する薬剤治療ありの者の割合 分母は当該リスクの判定が可能なデータの総数	就寝前の2時間以内に夕食をとることが週に3回以上あるに「はい」と回答
⑦ 喫煙者の割合	問診票において、喫煙者であると回答した者の割合 分母は上記に関する回答のあるデータの総数	朝食を抜くことが週に3回以上あるに「はい」と回答
⑧ BMIのリスク保有割合	BMI 25以上・分母はBMIの値のあるデータの総数	朝昼夕の3食以外に間食や甘い飲み物を摂取していませんか「週3回以上ある」に「はい」と回答
⑨ 中性脂肪のリスク保有割合	中性脂肪150mg/dl以上の者の割合 分母は中性脂肪の検査値のあるデータの総数	「お酒(日本酒、焼酎、ビール、洋酒など)を飲む頻度」に「毎日」と回答した者又は「飲酒日の1日当たりの飲酒量」に「3合以上」と回答した者のいずれかに該当する者の数 分母は上記に関する回答のあるデータの総数
⑩ HDL-c(コレステロール)のリスク保有割合	HDL-c40mg/dl未満の者の割合 分母はHDLコレステロールの検査値のあるデータの総数	
⑪ 体重10kg以上増加の割合	20歳の時の体重から10kg以上増加しているに「はい」と回答した者の割合 分母は上記に関する回答のあるデータの総数	「睡眠で栄養が十分とれている」に「いいえ」と回答した者の数 分母は上記に関する回答のあるデータの総数
	⑫ 運動習慣改善要素保有者の割合	
	⑬ 食事習慣改善要素保有者の割合	
	⑭ 飲酒習慣改善者の割合	
	⑮ 睡眠で栄養が取れていない者の割合	

