

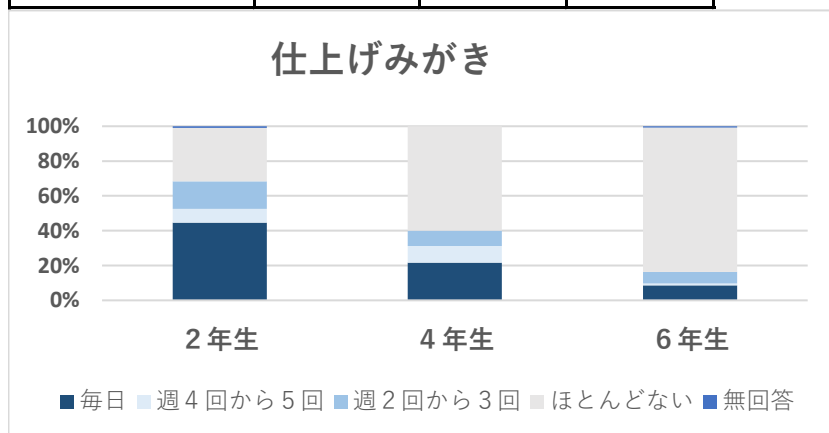
【調査の実施概要】

	一般	小学生	中学生	高校生	専門・短大 大学生
調査対象	20歳以上の男女（無作為抽出）	市内4校（2・4・6年生）	市内4校各学年2クラスずつ	市内2校（各学年2クラス以上）	市内6校
対象人数	2,000人	770人	753人	935人	2,300人
回答数	904	754	623	926	555
回答率	45.2%	97.9%	82.7%	99.0%	24.1%

【小学生】

1. あなたは、歯みがきの時、おうちの人に毎日しあげみがきをしてもらいますか。

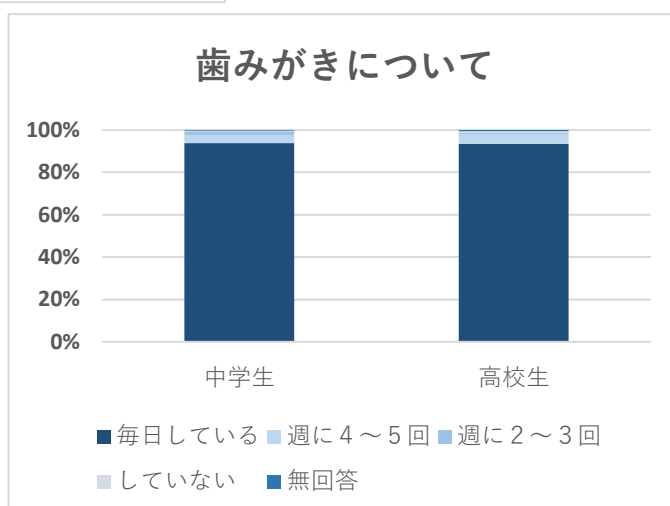
	2年生	4年生	6年生
毎日	44.7%	21.8%	8.6%
週4回から5回	7.9%	9.5%	1.1%
週2回から3回	15.8%	8.8%	6.7%
ほとんどない	30.7%	59.9%	82.8%
無回答	0.9%	0.0%	0.7%



【中学生】

2. あなたは、歯みがきをしていますか。

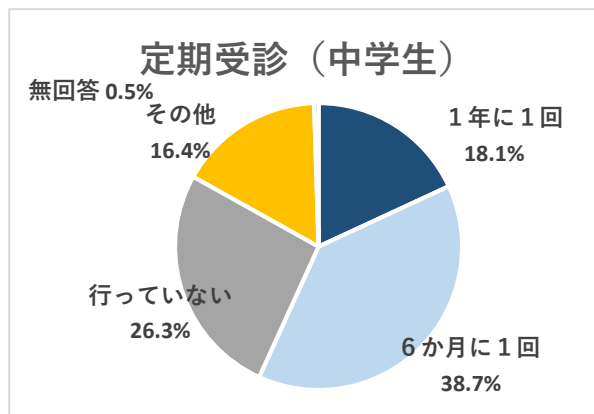
	中学生	高校生
毎日している	93.7%	94.1%
週に4～5回	3.7%	4.3%
週に2～3回	1.9%	0.9%
していない	0.3%	0.6%
無回答	0.3%	0.6%



3. あなたは定期的に歯科受診していますか。

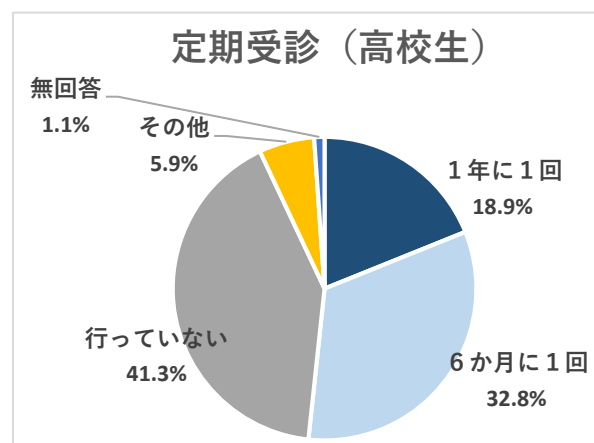
【中学生】

	割合
1年に1回	18.1%
6か月に1回	38.7%
行っていない	26.3%
その他	16.4%
無回答	0.5%



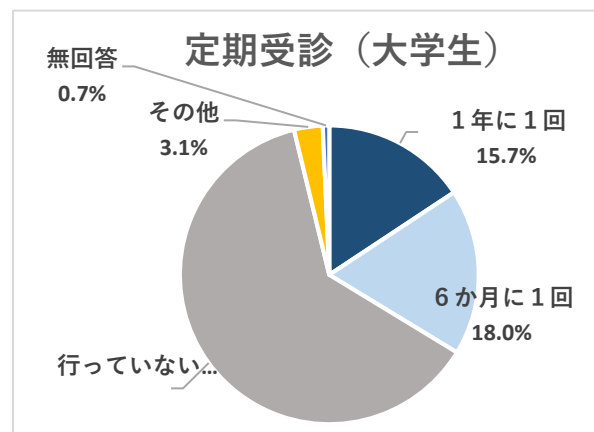
【高校生】

	割合
1年に1回	18.9%
6か月に1回	32.8%
行っていない	41.3%
その他	5.9%
無回答	1.1%



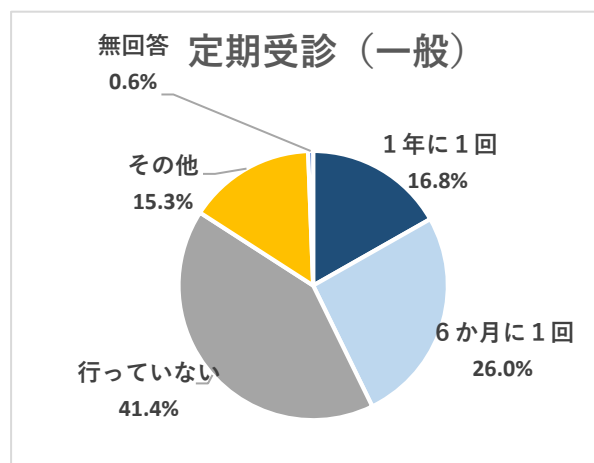
【大学生】

	割合
1年に1回	15.7%
6か月に1回	18.0%
行っていない	62.5%
その他	3.1%
無回答	0.7%



【一般】

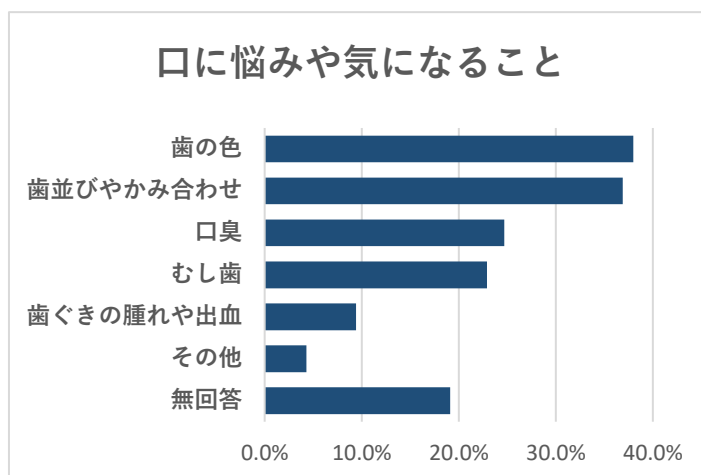
	割合
1年に1回	16.8%
6か月に1回	26.0%
行っていない	41.4%
その他	15.3%
無回答	0.6%



【大学生】

4. あなたは、口の悩みや気になることは何かありますか。

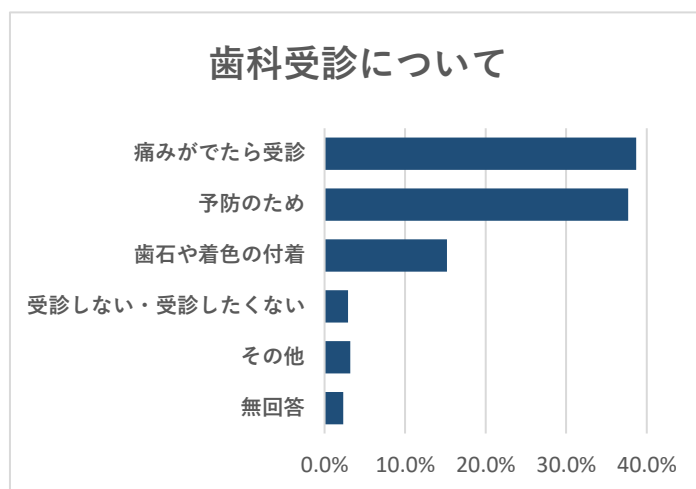
	割合
歯の色	38.0%
歯並びやかみ合わせ	36.9%
口臭	24.7%
むし歯	22.9%
歯ぐきの腫れや出血	9.4%
その他	4.3%
無回答	19.1%



【一般】

5. あなたはどんな時に歯科受診をしていますか。

	割合
痛みがでたら受診	38.7%
予防のため	37.7%
歯石や着色の付着	15.2%
受診しない・受診したくない	2.9%
その他	3.2%
無回答	2.3%



【一般・大学生】

6. 前橋市では、20歳から70歳までの5歳ごとに成人歯科健診を受けることができるのを知っていますか。

	大学生	一般
知っている	5.2%	35.2%
知らない	91.4%	64.0%
無回答	3.4%	0.8%

