

# ECOプロジェクト 通信



2009 . 12

## Vol. 4 『 上半期実績を発表します！！ 』

<b>ごみ減量</b>	ごみ排出量 10%削減	上半期達成
<b>燃料節約</b>	燃料使用量 10%削減	上半期未達成
<b>電気節約</b>	電気使用料金 100万円削減	上半期達成

成果換算

CO<sub>2</sub>排出量に換算して  
**約 87 t** 削減

金額に換算して  
**約 285 万円** 節約

※計算できるもののみで算定しています

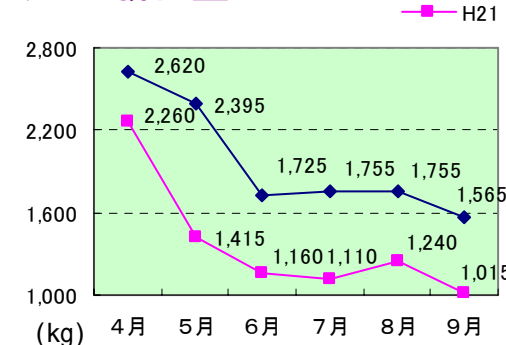
### ★平成21年4月～9月まで＝上半期の進捗状況

ECOプロジェクトを開始して既に8ヶ月が過ぎました。「ごみ減量」「燃料節約」「電気節約」それぞれについて、職員のみなさん各自で取り組んでいただいているところですが、その成果をどのように感じているでしょうか？所属によっては、「ごみ出し時のごみ袋の数が減った」「古紙回収の量が増えた」「公用自転車を利用する機会が増えた」など、色々と実感していることがあるかもしれません。

では、市役所全体でみるとどうなっているのでしょうか……？

そこで、今回のECOプロジェクト通信では、実際にどのような成果が出ているのか、それぞれの取り組みの上半期実績をお知らせします。日頃の成果を数値とグラフでご確認ください！

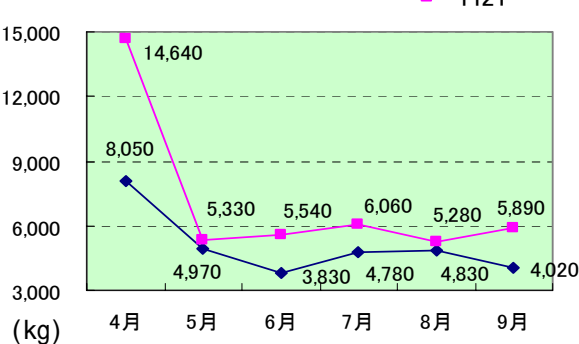
#### ◆ごみ排出量



H19 上半期累計	11,815kg
H21 上半期累計	8,200kg

▶ **ごみ排出量 約30%削減**

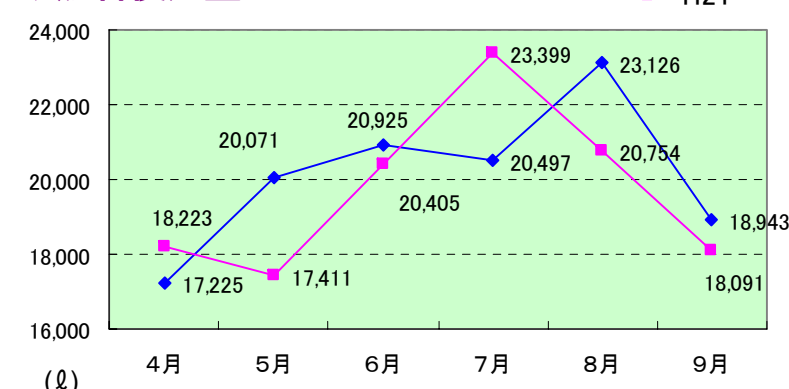
#### ◆古紙回収量



H20 上半期累計	30,480kg
H21 上半期累計	42,740kg

▶ **古紙回収量 約40%増加**

#### ◆燃料使用量



H19 上半期累計	120,787ℓ
H21 上半期累計	118,283ℓ

▶ **燃料使用 約2%削減**

#### ◆公用自転車の利用

37所属(65台)のH21 上半期利用状況

利用回数	走行距離
1,234回	5,010.3km

燃料に換算して **約492ℓ削減** = 燃料料金にして **約5.5万円削減**

#### ◆電気使用量

		4月	5月	6月	7月	8月	9月	
H19	使用量	276,480	212,304	274,704	287,568	322,272	310,824	(kw)
	料金	4,743	4,104	4,725	5,015	5,472	5,348	(千円)
H21	使用量	231,936	189,336	227,952	278,808	303,720	274,272	(kw)
	料金	4,749	3,857	4,109	4,664	4,925	4,581	(千円)

H19 上半期使用量累計	1,684,152kw
H21 上半期使用量累計	1,506,024kw

H19 上半期使用料金累計	29,407 千円
H21 上半期使用料金累計	26,885 千円

使用量 **約10%削減**

使用料金 **約250万円節約**



#### ★下半期のポイント

上半期の実績からわかったことは「**ごみ減量**」と「**電気節約**」が目標以上に進んでいる一方で、「**燃料節約**」がなかなか進んでいない状況にあるということです。

そのため、ECOプロジェクトで掲げた目標を達成するためには、これまで以上に「燃料節約」に努めていく必要があります。燃料を節約するための方法としては、**エコドライブに心がけることが効果的**であるということを以前にもお知らせしました。

どの所属でも業務中の移動で車を使う機会は多いと思います。エコドライブのテクニックと普段の運転を比べ、改善できる点は是非取り入れていきましょう！

下半期の重点取り組み

**エコドライブ**

のテクニック

発進時 **ふんわりアクセル eスタート**

走行時 **アクセルは一定で**

減速時 **早めのアクセルオフ**