

家庭用资源·垃圾分类指南

保存版

纸·衣服等
P. 2

塑料容器
P. 3

资源垃圾
危险·
有害垃圾
P. 4-5

可燃垃圾
P. 6

不燃垃圾
P. 7

不能扔到
收集场所
的垃圾
P. 8

前桥市
无法处理
的垃圾
P. 9

家庭用
电脑的处理
方法
P. 10

有价物品
集团回收
P. 10

资源的
据点回收
P. 10
回收场所
一览
P. 11

垃圾的
分类方法
拼音顺序
P. 12-14

广告
P. 15

你好收集
P. 16

垃圾分类
应用程序的
运用
P. 16

清扫工厂
的路径
P. 16

扔出方法与基本规则

要进行分类

要把垃圾仔细按照、「纸·衣服等」「塑料容器」「资源垃圾（玻璃瓶、空罐、塑料瓶）」「危险·有害垃圾」「可燃垃圾」「不燃垃圾」等进行分类。仔细分类，努力减少「可燃垃圾」跟「不燃垃圾」。

使用指定垃圾袋

前桥市指定垃圾袋有大·中·小三种、根据垃圾的量使用。垃圾量少的话，也可以使用透明或半透明袋（小于20升的小袋）来代替市指定的垃圾袋。

收集日

垃圾收集日因各个地域而异。请务必确认「家庭用资源·垃圾收集日历」
※“家庭用资源/垃圾收集日历”在市政府、分支机构、市民服务中心等处发放，可以在市政府主页或智能手机上下载应用程序“San-Aru”后查看。（参见第16页）

早上8点之前

请在收集日的早上8点之前扔出。
「资源垃圾」的当天、按照玻璃瓶、危险·有害垃圾、空罐、塑料瓶的分类进行收集。因垃圾收集车巡回的原因，即使过了8点之后没有回收的话也不能把垃圾扔出。

扔到指定的场所

上班途中不能扔到其他地区的收集场所。

可以扔出的量等

一次可以扔到垃圾收集场所的垃圾量的上限为20公斤。搬家或者大扫除等一次性扔出大量垃圾的情况下，请搬运到前桥市清扫工厂。（参照第8页）

另外，能够扔到收集场所的垃圾大小是指能装进前桥市指定垃圾袋的垃圾。

对于装不进指定垃圾袋的大垃圾来说、请作为「粗大垃圾」进行处理。（参照第8页）

注意！

能够扔到收集场所的垃圾、仅指一般家庭所产生的垃圾。
事业场所、店铺、饮食店、农业等伴随事业活动所产生的垃圾不能扔到收集场所。
有关事业活动的垃圾处理来说、委托有法律许可的废弃物处理业者或者结合自身责任进行适当处理。

○有关最新关于垃圾扔出方法的信息、请登录前桥市网站进行确认。

垃圾收集场所，是在当地大家的协力之下进行管理。
让我们大家一起协力保持干净吧。



1 纸·衣服等的扔出方法（可扔到收集场所）

纸

雨天也可扔出

请根据各个种类扎好扔出。
(请不要将箱子形状的纸板垃圾扔出去。)



报纸

报纸中折入的宣传单跟报纸一起扔出



纸盒箱

断面为波浪状



杂志

周刊志、漫画、单行本、教科书等也可一起扔出



纸盒

用水将里面洗净，拆开晾干



杂古纸

宣传册、经碎纸机处理过的纸、纸袋和信封、包装纸、记录用纸、卫生纸的纸芯等 ※装进纸袋或透明半透明袋中扎紧扔出

有味的纸或者经过特殊加工的纸，请作为「可燃垃圾」扔出。

例

- 不能去味的纸（线香、肥皂的空盒等）
- 防水加工（纸杯、纸盘等）· 反面复写纸（宅配便的货签、领收书等）
- 感热纸（票单、传真纸等）· 照片· 影集· 压接明信片

衣服等

雨天，预报有雨时**不要**扔出

洗净之后请装进透明或半透明的塑料袋里扔出。

请不要取下纽扣跟拉链，将其直接扔出。

潮湿的衣服、有明显肮脏跟恶臭的衣服，请作为「可燃垃圾」扔出。

可以扔出的物品

<衣服>

几乎所有的衣服都可以作为『旧衣服』。
明显的肮脏和异味以外的请作为『衣服』扔出。

<装饰杂货>

鞋· 旅游鞋（左右鞋都有）
腰带、帽子、头巾、领带、围巾
书包· 提包
※为了防止鞋· 旅游鞋等弄脏，
请装进塑料袋中。

<布类等>

毛巾· 手绢、毛绒玩具
窗帘（包括花边饰物）、西服、毛毯、卷布（布料）



不可以扔出的物品

日式棉袄· 棉袍

高筒鞋、拖鞋、凉鞋
长筒鞋、室内鞋
旅行箱、学生书包、双肩硬式手包

被褥类、垫子· 包括电暖桌的被褥）
枕头、地毯、地毡
作为垫子用的东西、原布（织物）

这个也可以再利用吗？
犹豫的时候

衣服等回收之后，可以分类成作为旧衣服向海外输出物品用跟废棉纱（工业用杂巾）以及自动车的内装材料等。
因为送人以及可以卖给再回收商店的判断基准有很大差异，犹豫的时候不是作为「可燃垃圾」，而作为「纸· 衣服等」扔出！！

对于纸· 衣服等，可以进行有价物品回收或可以拿到再利用仓库。→10、11页
请不要在衣物类袋中放入纸类。

2 塑料容器的扔出方法(可以扔到收集场所)

塑料容器 (塑料制容器包装)



装进指定垃圾袋



以此塑料符号为标示
进行分类

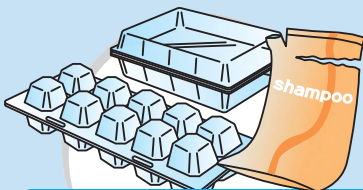
塑料容器是指

用来装商品以及包装商品、其中的商品使用
或者取出之后不要的塑料制容器包装。



碗、杯子类

乳酸菌、果冻、生鲜食品
副食品等的包装




盒类

鸡蛋、便当等的
容器以及替换装盒子。



瓶类

洗发剂、化妆品、洗涤剂等的容器




泡沫塑料

生鲜食品的保冷·保存的容器或
商品的梱包使用的物品等




袋类

购物袋以及点心、食品的袋子。



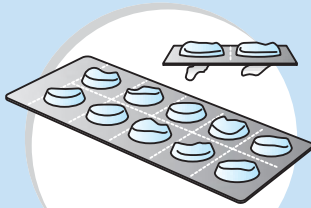
网类

水果、蔬菜等包装用网类




塑料制瓶盖

塑料瓶、瓶子等的盖子



药的容器类



不能扔出的物品

水桶、零件盒、牙刷
塑料器皿、便当盒等是「可燃垃圾」

塑料容器
P. 3

资源垃圾
危险·
有害垃圾
P. 4-5

可燃垃圾
P. 6

不燃垃圾
P. 7

不能扔到
收集场所
的垃圾
P. 8

前桥市
无法处理
的垃圾
P. 9

家庭用电
脑的处理
方法
P. 10

有价物品
集团回收
P. 10

资源的
据点回收
P. 10
回收场所
一览
P. 11

垃圾的
分类方法
拼音顺序
P. 12-14

广告
P. 15

你好收集
P. 16

垃圾分类
应用软件的
运用
P. 16

清扫工厂
的路径
P. 16

注意

- 请将脏的物品简单地洗净到肉眼看不见的程度扔出。但是、特别肮脏的物品以及管子等内部洗不净的作为「可燃垃圾」扔出。
- 也有不带有塑料标示的网类以及泡沫塑料等、如果装有商品以及包装商品的话, 请作为「塑料容器」扔出。
- 塑料类不必要再细分类。
- 对于无法装进前桥市指定垃圾袋的大的泡沫塑料的话, 可以直接用绳子扎紧扔出。
- 所谓塑料制包装容器是指、如果把里面的商品取出的话就会变成垃圾的「一次性」包装。重复使用的制品的话、即使材料是塑料制, 也是「可燃垃圾」。

3 资源垃圾、危险・有害垃圾的扔出方法（可以扔到收集场所）

资源垃圾

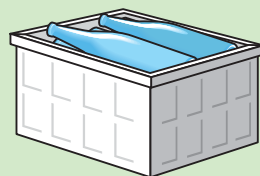
玻璃瓶

果汁、啤酒、酒、饮料剂等饮料用以及调味料、果酱、咖啡等的食品用玻璃瓶、化妆品瓶

不要装进市指定垃圾袋、按照颜色扔进相对应的箱子里。



无色透明的瓶子
扔到白色箱子里



茶色的瓶子
扔到茶色的箱子里



其他颜色的瓶子
扔到蓝色箱子里




- 化妆品、消毒剂・杀虫剂的瓶子
- 碎瓶子以及特别肮脏的瓶子
- 耐热玻璃制以及乳白色玻璃制

请作为「不燃垃圾」扔出

- 请务必取下瓶盖、塑料制瓶盖的话作为「塑料容器」、金属制瓶盖作为「不燃垃圾」、木塞瓶盖作为「可燃垃圾」扔出。
- 请用水将瓶子内部洗净、横放进箱子里面。
- 对于白色、茶色、蓝色的箱子来说、不能放进瓶子以外的物品(塑料袋等)。
- 啤酒瓶以及一升瓶等可以再利用的瓶子、尽可能送回购买的地方进行回收利用。

空罐

果汁、瓶酒、茶、点心、茶桶、罐头等空罐



装进指定垃圾袋里

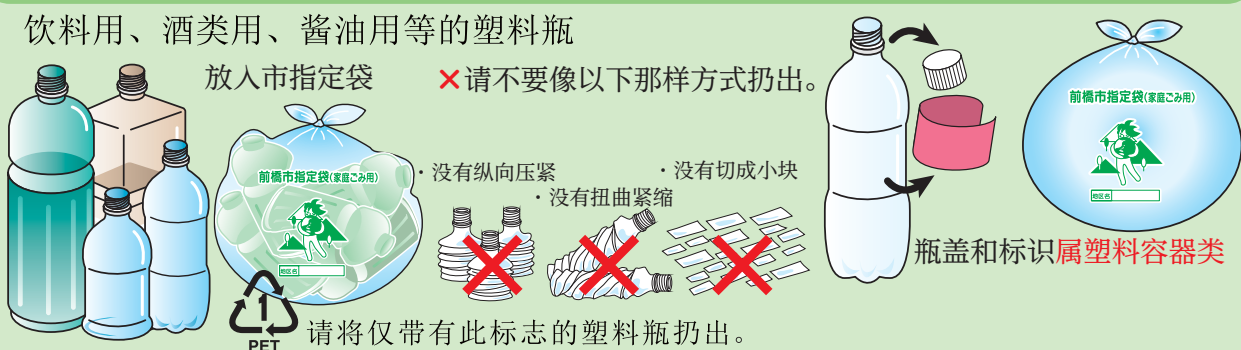


- 请用水将罐内洗净。
- 请将肮脏的罐子作为「不燃垃圾」扔出。
- 有盖子的话、请务必取下。
(盖子的材质跟罐子一样话、请将盖子跟罐子一起装进市指定垃圾袋里。)
- 铁罐跟铝管可以一起扔出。
- 请不要在金属空罐中放入烟蒂以及胰岛素注射器的针头等异物。



塑料瓶

饮料用、酒类用、酱油用等的塑料瓶



- 请冲洗干净后再扔出。请将难以去除污垢的物品作为“可燃垃圾”扔出。

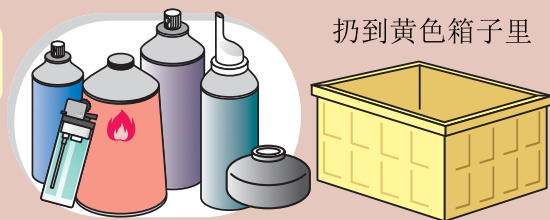
危险·有害垃圾

可以扔出的是家庭用资源·垃圾收集日历的「资源日」(富士见地区是「瓶之日」)

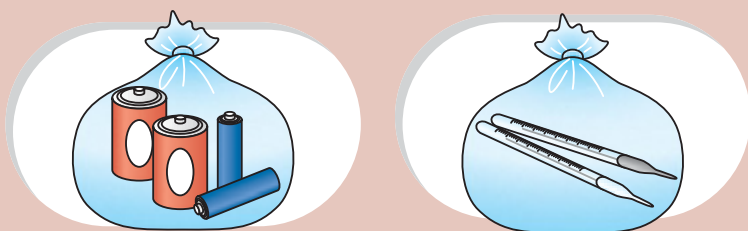
喷雾器罐·盒式燃气瓶·打火机

因为会造成破损以及火灾等原因、请务必作为「危险·有害垃圾」扔出。

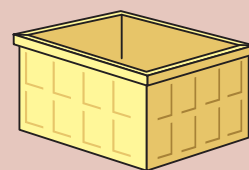
- 完全使用完之后、不要装进袋里请直接扔出。(不用开孔也可。)
- 如有残留内容物时扔出方法可向厂商(某公司)或日本气雾剂协会(03-5207-9850), 扔出罐装液化气时请向该液化气罐客户中心(0120-14-9996)进行确认。
- 煤气罐不能进行回收。(请在第9页查阅处理方法。)



干电池(锰·碱电池)·纽扣电池·水银体温计

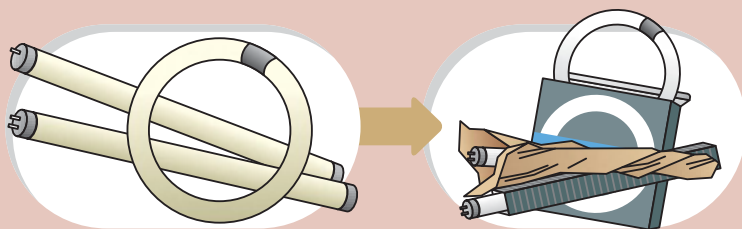


扔到黄色箱子里

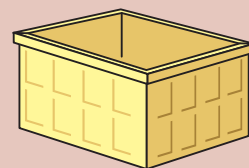


- 请分别装进可以确认有所仍物品内容的透明袋里(市指定垃圾袋也可。)
- 请将小型充电电池(锂离子电池等)扔至回收合作店(电器店等)设置的回收箱中。
- 请将纽扣电池(SR、PR、LR)仍至纽扣电池回收合作店设置的回收箱中。

荧光管



扔到黄色箱子里



- 防止有破碎、请用购买时的盒子或者报纸等废旧纸包装好。
- 请将LED电灯或白炽电灯在「不燃垃圾」这一天扔出。
- 长的荧光管不能放进黄色箱子里的情况下、请放在箱子的旁边。

4 可燃垃圾的扔出方法（可以扔到收集场所）



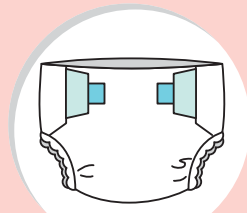
装进指定垃圾袋里

可燃垃圾（燃烧之后进行填埋）

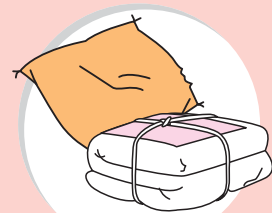
可燃垃圾当中混入很多的资源。
请配合进行纸·衣服等、塑料容器的分类。



塑料容器以外的
塑料制品



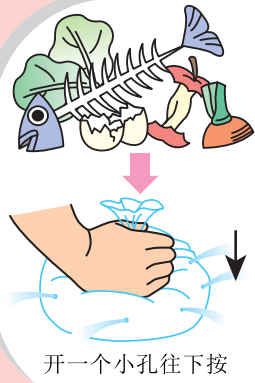
纸尿裤
去除污物



被褥、坐垫
不能装进指定垃圾袋的是
「粗大垃圾」→8页



橡胶制品

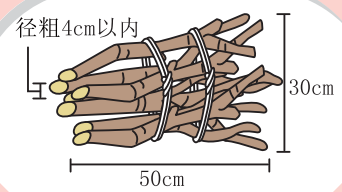


扔出要点

◆ 扔出之前紧紧地拧紧，将水分控干。

不要将厨房垃圾放进水池等、不要弄湿等都很重要。
通过将厨房垃圾「紧紧拧干」等、可以减少相当于重量10%的水分。

开一个小孔往下按



草木类

树枝、一次限两捆

※扎紧扔出
※两捆以上时，请自己运送至六供清洁工厂或荻漕清洁工厂。
※垃圾超过4cm粗，50cm长时请联系专门处理公司进行处理。

厨房垃圾


正确的扔出方法

◆ 好好进行「资源」的分类
纸·衣服 → 2页



好好地分类的话、可以回收再利用的纸以及衣服等占可燃垃圾的30%。
记录用纸以及磨绒玩具也是宝贵的资源。

塑料容器 → 3页



作为可燃垃圾扔出的塑料当中的大约6成是可以回收再利用的塑料容器。
用水洗净的程度就可以、让我们好好分类吧。

◆ 从家庭中产生的废弃食用油也是资源

废食用油 → 10、11页



在支所以及市民服务中心等设置有回收箱、进行从家庭中产生的废弃食用油的回收。
回收之后的废弃食用油进行贩卖、可以进行燃料的再利用。

【扔出方法】 装入两升以下的塑料瓶中、请盖紧瓶盖之后扔出。
将未使用的油装入其原来的容器中扔出。
(若是玻璃瓶或罐头装的未使用油，需要换装至PET瓶中)

◆ 有失火危险的等在浸水之后扔出

烟花·火柴·香烟



对于烟花（未使用的请从包装中取出）、火柴、香烟等注意失火的东西来说请用水浸透、湿水的状态下在「可燃垃圾」这一天扔出。

◆ 针对于购买厨房垃圾处理机以及树枝粉碎机来说有补助制度。

因为购入的补助、有购入打算的人请在购入之前进行相谈。

5 不燃垃圾的扔出方法(可以扔到收集场所)




装进市指定垃圾袋

不燃垃圾 (不能燃烧的垃圾)



破碎或有污物的瓶 药瓶

装有饮料的瓶子作为「资源垃圾」
→ 4 页



玻璃类

碎的物品用纸或布包裹之后




陶瓷器类




菜刀·剪刀·剃须刀刀片

用纸将刀刃包好扔出



白炽电灯·LED

荧光灯是「危险·有害垃圾」→ 5 页



伞

扎紧直接扔出



调理器具



含有金属的制品


请倒干净容器中的燃油、煤油

燃料或者电池必须要去掉、电池是「危险·有害垃圾」→ 5 页
装不进市指定垃圾袋的物品是「粗大垃圾」→ 8 页

- ◆ 请配合将使用之后的小型家电扔进回收箱 → 10、11 页
有在进行使用电力或者电池之后小型家电回收。
在支所或市民服务中心等设置有用过的小型家电回收箱、请利用。

注意

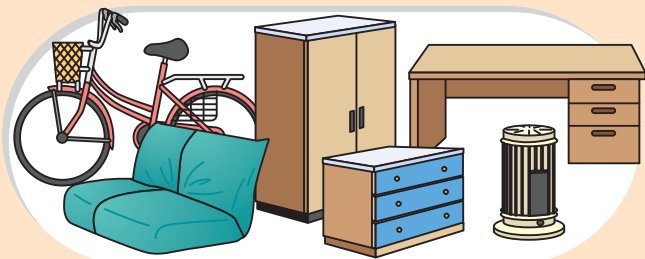
- 喷雾器罐、盒式燃气瓶、打火机是「危险·有害垃圾」→ 5 页
把不燃垃圾收集日弄错扔出的喷雾器罐、盒式燃气罐、打火机、会成为引发垃圾收集车火灾的原因、十分危险。
用完之后请扔进「资源垃圾日」(富士见地区是「瓶之日」) 的黄色箱子里。
- 家电四种类 (①空调②电视③冰箱·冰柜④洗衣机·衣服干燥机) 跟电脑不能扔到收集场所 或者不能作为粗大垃圾进行回收 → 9、10 页
- 小型充电电池 (锂离子电池等) 由于会导致火灾, 请扔至回收合作店 (电器店等) 设置的回收箱中。



6 不能扔到收集场所的垃圾

粗大垃圾（不能放入市指定垃圾袋（大：45ℓ）的垃圾）

自行车、床、衣柜、桌子、被褥、衣服收纳盒、地毯等



- 能装进前桥市指定垃圾袋的物品、根据材质作为「可燃垃圾」或者「不燃垃圾」扔出。
- 请抹掉自行车的防范登录（请在购买时的店里进行相关手续。）
- 家电4种类（①空调②电视③冰箱·冰柜④洗衣机·衣服干燥机）含有氟利昂气体和以及电脑不能。这些方法请在9、10页查阅。
- 请务必取出暖风机以及油炉子的燃料跟电池。
- 对于含有磁石的床垫，请先取掉磁石。

处理方法

1 扔到自治会单位实施的粗大垃圾集团回收中。

- ※1年1回（也有不实施的自治会）
- ※请向自治会的回榄板确认日程等。
- ※请向垃圾收集课（电话 027-253-1009） 询问。

2 申请挨户收集。

- 预约单位：垃圾收集课 电话 027-253-1009
- ※1次3件（免费）
- ※下次预约是在这次的两月之后。
- ※自治会集团回收前的2个月不能预约。

3 自己搬运到清扫工厂。

- 搬运场所：荻漕清扫工厂（荻漕町677） 电话027-269-0621
- 富士见清洁站（富士见町石井1873-2） 电话027-230-5300
- ※搬运时，请事先电话联系。（请在16页参阅受付时间跟位置）
- ※1天平200kg以下 免费、200kg 超过的重量要收费。（每10kg180 日元）

一次量多的垃圾（搬家以及大扫除时、一时扔出20kg以上的垃圾时）

一时扔出超过20kg以上的垃圾时、就会成为「一时多量垃圾」、不能扔到收集场所。请自己搬运前桥市清扫工厂。

扔出大量的纸·衣服等时、请利用「有价物品集团回收」回收箱」。（10, 11 页）

处理方法

| | | |
|--|---------------------------------|-----------------|
| 可燃垃圾、修剪树枝 | 六供清洁工厂（六供町3-1-14） | 电话 027-224-0130 |
| 不燃垃圾、粗大垃圾、空罐 危险、有害垃圾 * 塑料容器、* 玻璃瓶 * PET瓶、* 修剪树枝 | 荻漕清扫工厂（荻漕町677） * 记号只限在荻漕清扫工厂 | 电话 027-269-0621 |
| | 富士见清洁站（富士见町石井1873-2） | 电话 027-230-5300 |

- ※搬运时、请事先电话联系。（请到16页参阅受付时间以及位置）
- ※1天平200kg以下免费、200kg超过的重量要收费。（每10kg180日元）

用以上方法却没法处理「粗大垃圾」或「一时多量垃圾」的情况下、请向获得市许可的垃圾一般垃圾收集运输公司申请（收费）。

※请参阅前桥市政府主页，确认前桥市许可的垃圾收集搬运业者一览。

小动物的尸体（家养的狗·猫·兔子·鸟等） 收费

- ※休息日是周六·周日、节假日（周一·周二除外）·年末年初。
- ※请用布或塑料袋包裹或者放进纸箱里。 ※不能交换骨头。
- ※发现流浪猫的尸体等的时候、请联系 垃圾收集课（电话 027-253-1009）
- 休日时请联系市政府值班室（电话027-224-1111）

1 自己搬运 六供清洁工厂（六供町3-1-14）电话：027-224-0130 处理费用 一律 1,050日元
※搬运时，请事先电话联系。（请在第16页参阅受付时间以及位置）

2 申请挨户收集 垃圾收集课 电话 027-253-1009 处理费用 一律 2,120 日元

7 前桥市无法处理的垃圾

不能扔到收集场所以及不能搬入清扫工厂的物品

煤气罐

委托购买煤气罐的店以及贩卖店或者联系以下的协会。(收费)

※前桥LP煤气协会 电话027-233-6599

灭火器

拿去前桥市内的灭火器回收特定窗口、或委托回收。(收费)

※详情请咨询灭火器回收利用推进中心。(电话03-5829-6773)

或者, 请参阅市政府主页或联系垃圾政策课。(电话027-898-6272)

建筑废材、混凝土、土砂、水泥块、砖头、瓷砖等

请委托贩卖店或者专门处理业者。

※请在市政府主页上查看已取得市许可的一般废弃物收集运送企业的名单。

※如果是自己改修量少的话, 可以电话联系荻漕清扫工厂(荻漕町677 电话027-269-0621) 或者富士见清洁站(富士见町石井1873-2 电话027-230-5300), 也有可以自己搬运的情况。

详细内容请向要搬运的工厂询问。

轮胎、汽车零件、蓄电池、农机具、钢琴、药品类(农药·烈性药·还有害物质的物品)

请委托贩卖店或者专业处理业者。

※请在市政府主页上查看已取得市许可的一般废弃物收集运送企业的名单。

产业废弃物

伴随事业活动产生的物品、灰烬、污泥、废油、废塑料类、金属碎屑、玻璃碎屑、碎瓦砾等法律规的20种物品

※详细请向前桥市废弃物对策课(电话027-898-5953) 询问。

家电4品种①空调②电视③冰箱·冰柜④洗衣机·衣服干燥机

根据家电回收再利用法律, 制造商有责任回收再利用。这些家电垃圾即便被拆解市也不收集。

1 委托贩卖店(回收费用、搬运费用需要)

※向购买的店或者买新换旧的店进行委托。

2 委托垃圾收集搬运业者(有前桥市许可的业者)(回收费用、搬运费用需要)

※事先在邮局支付回收费用。

※请参阅前桥市政府主页, 确认前桥市许可的垃圾收集搬运业者一览。

3 自己搬运到指定的处理场所(回收费用需要)

※事先在邮局支付回收费用。

◎指定处理场所(营业时间等请联系各个收集场所。)

(株)藤田商店

UBUKATA资源(株)高崎

UBUKATA资源(株)沼田 INTER事業所

日通群馬物流(株)玉村取扱所

(桐生市境野町七丁目1813-57)

(高崎市正观寺町1175)

(沼田市横塚町85-1)




(玉村町大字八幡原1988-1)

电话0277-43-5283

电话027-372-1110

电话0278-22-5555

电话0270-61-7207



纸·衣服等
P. 2

塑料容器
P. 3

资源垃圾危险·有害垃圾
P. 4-5

可燃垃圾
P. 6

不燃垃圾
P. 7

不能扔到收集场所的垃圾
P. 8

前桥市无法处理的垃圾
P. 9

家庭用电脑的处理方法
P. 10

有价值物品集团回收
P. 10

资源的据点回收回收场所一览
P. 10
P. 11

垃圾的分类方法拼音顺序
P. 12-14

广告
P. 15

你好收集
P. 16

垃圾分类应用软件的运用
P. 16

清扫工厂的路径
P. 16

(注) 除此之外根据材质和数量, 也可能有无法处理的情况

8 家庭用电脑的处理方法

1 使用完毕的小型家电请放进回收箱里面

回收箱的投入口大小为宽 15cm×30cm。

※请在下一页确认回收箱的设置场所。

※请在放入前删除个人数据。

2 事先电话联系之后搬到荻漕清扫工厂或者富士见清洁站

· 荻漕清扫工厂 (荻漕町677) 电话 027-269-0621

· 富士见清洁站 (富士见町石井1837-2) 电话 027-230-5300

3 向制造商提出回收申请

※详细情况请向制造商询问。

※受付窗口有不明的, 请询问下面的联系地址。

电脑3R推进协会 (电话03-5282-7685)



个人电脑回收再利用标志




有这个标示的电脑不用支付回收再利用的费用

4 向ReNet Japan (电脑免费回收认定机构) 申请回收

※详情请向ReNet Japan (电脑免费回收认定机构) 咨询

※<https://www.renet.jp>



ReNet Japan (电脑免费回收认定机构) 主页



9 纸·衣服等、小型家电要进行有价物品集团回收!

当地的有价物品的集体回收活动也在参与包括纸类、衣服类等的回收。市政府发放的奖励金会用于该地域的活动, 因此请参与有价物品的集体回收活动。详细内容、请向有价物品集团回收实施团体 (自治会或儿童会) 询问

10 资源的据点回收

回收场所请在下一页确认。

前桥市在以下资源的回收据点进行回收。各设施的开馆·营业时间以内的话可以随时利用。

纸 衣服等

在「纸·衣服等收集日」这一天虽然也可以扔到收集场所,但如果是扔到回收再利用据点的话可以随时大量扔出。
※各个设施的可用日期和时间有所不同。

小型家电

除四种家用电器 (①空调②电视③冰箱、冰柜④洗衣机和烘干机) 之外的其他电器, 且能放入高15厘米、宽30厘米投入口尺寸的电器。小型家电中、因为大量含有铁、铝、铜、贵金属、稀有金属等有用资源, 要进行回收再利用。

废食用油

回收从家庭中产生的液状植物油、回收再利用变成燃料。

【扔出方法】

①除去面包粉或碎渣、冷却。

②装进塑料瓶等有螺旋瓶盖的容器、拧紧瓶盖。(玻璃瓶以及罐等不可以)

③只将容器放入回收箱中。(请把塑料袋带回去)

※未使用的油的话可以用原装容器直接扔出。(若是玻璃瓶或罐头装的未使用油, 需要换装至PET瓶中)

墨 盒

为了协力促进属于可利用资源的使用结束墨盒的回收、我们正在参与由四家打印机厂商联合开展的回收再利用活动“墨盒返乡计划”。

【制造商回收对象】

兄弟工业、佳能、爱普生、日本HP

※对象仅限喷墨打印机的墨盒。

资源的据点回收场所一览

| 回收场所 | | 纸·衣服等 再利用库 | 小型家电 | 废食用油 | 墨盒 |
|----------------------------|-------------|---------------|------|------|----|
| 1 前桥市役所 | 大手町二丁目12-1 | ○ | ○ | ○ | ○ |
| 2 大胡支所 | 堀越町1115 | ○ | ○ | ○ | ○ |
| 3 宫城支所 | 鼻毛石町1507-4 | ○ | ○ | ○ | ○ |
| 4 粕川支所 | 粕川町西田面216-1 | ○ | ○ | ○ | ○ |
| 5 富士见支所 | 富士见町田島240 | ○ | ○ | ○ | ○ |
| 6 城南支所 (城南公民馆) | 二之宫町1320 | ○ | ○ | ○ | ○ |
| 7 南桥市民服务中心(南桥公民馆) | 日轮寺町158 | ○ | ○ | ○ | ○ |
| 8 桂萱市民服务中心(桂萱公民馆) | 泉町141-3 | ○ | ○ | ○ | ○ |
| 9 上川渊市民服务中心(上川渊公民馆) | 后闲町35 | ○ | ○ | ○ | ○ |
| 10 下川渊市民服务中心(下川渊公民馆) | 鹤光路町701 | ○ | ○ | ○ | ○ |
| 11 芳贺市民服务中心(芳贺公民馆) | 鸟取町817 | ○ | ○ | ○ | ○ |
| 12 元综社市民服务中心(元综社公民馆) | 元综社町三丁目1-1 | ○ | ○ | ○ | ○ |
| 13 综社市民服务中心(综社公民馆) | 综社町总社1583-2 | ○ | ○ | ○ | ○ |
| 14 东市民服务中心(东公民馆) | 箱田町543-1 | ○ | ○ | ○ | ○ |
| 15 永明市民服务中心(永明公民馆) | 上大島町930 | ○ | ○ | ○ | ○ |
| 16 清里服务中心(清里公民馆) | 青梨子町339 | × | ○ | ○ | ○ |
| 17 水道局 | 岩神町三丁目13-15 | ○ | × | × | × |
| 18 综合福祉会馆 | 日吉町二丁目17-10 | ○ | ○ | ○ | ○ |
| 19 前桥市保健中心 | 朝日町三丁目36-17 | ○ | × | × | × |
| 20 南消防署 | 西善町766-2 | ○ | × | × | × |
| 21 大渡温水游泳·训练中心 | 大渡町二丁目3-11 | ○ | × | × | × |
| 22 前桥市民体育馆 | 上佐鸟町460-1 | ○ | × | × | × |
| 23 儿童文化中心 | 西片贝町五丁目8 | ○ | × | × | ○ |
| 24 东部共同调理场 | 荒子町1439-1 | ○ | × | × | × |
| 25 西部共同调理场 | 综社町综社2368-1 | ○ | × | × | × |
| 26 市立前桥高等学校 | 上细井町2211-3 | ○ | × | × | × |
| 27 六供清洁工厂 | 六供町3-1-14 | ○ | × | × | × |
| 28 前桥Plaza元气21 | 本町二丁目12-1 | × | ○ | × | ○ |
| 29 BEISIA电器 前桥MOORU店 | 上泉町679-7 | × | ○ | × | × |
| 30 BEISIA电器 前桥南MOORU店 | 鹤光路町125-3 | × | ○ | × | × |
| 31 BEISAI电器 前桥FUJIMI MOORU | 富士见町原之郷643 | × | ○ | × | × |
| 32 GAADENN前桥 | 小屋原町472-1 | × | ○ | × | × |

(注)因为节假日、年末·年初以及因设施的情况等,有不能利用的日期。关于利用时间,请向垃圾收集课咨询。

纸·衣服等
P. 2

塑料容器
P. 3

资源垃圾
危险·
有害垃圾
P. 4-5

可燃垃圾
P. 6

不燃垃圾
P. 7

不能扔到
收集场所
的垃圾
P. 8

前桥市
无法处理
的垃圾
P. 9

家庭用电脑
的处理
方法
P. 10

有价物品
集团回收
P. 10

资源的
据点回收
P. 10
回收场所
一览
P. 11

垃圾的
分类方法
拼音顺序
P. 12-14

广告
P. 15

你好收集
P. 16

垃圾分类
应用程序的
运用
P. 16

清扫工厂
的路径
P. 16

垃圾的分类方法 拼音顺序

| | 品名 | 分别区分 |
|---|--|--------|
| 塑料容器 P. 3 | A 安全帽 FRP等塑料制是「可燃垃圾」 | 不燃 |
| | 保冷材料 | 可燃 |
| 资源垃圾 危险· 有害垃圾 P. 4-5 | B 保龄球 荻漕清扫工厂、富士见清洁站 | 自己搬入 |
| | 冰箱冰柜 根据法律有回收的义务 详细参9页 | |
| 可燃垃圾 P. 6 | 玻璃(用纸包起来) | 不燃 |
| | 报纸 扎紧扔出 | 纸·衣服等 |
| 不燃垃圾 P. 7 | 保冷箱 | 不燃 |
| | 被褥 放入市指定的垃圾袋中是可燃垃圾 | 粗大(可燃) |
| 不能扔到 收集场所 的垃圾 P. 8 | C 菜板 | 可燃 |
| | 充电器 作为小型家电尽可能要回收(参照10、11页) | 不燃 |
| 前桥市 无法处理 的垃圾 P. 9 | 充电电池(锂离子电池等)、电池组 (一般社团法人 JBRX 电话03-6403-5673) | |
| | 除湿剂 | 可燃 |
| 家庭用 电脑的处理 方法 P. 10 | 宠物(狗、猫)的粪 用纸包好或装进塑料袋中 | 可燃 |
| | 宠物用砂(天然砂) 包括酸性白土。仅少量的话可以搬运到 荻漕清扫工厂跟或士见清洁站 | 自己搬入 |
| 有价物品 集团回收 P. 10 | 宠物用厕所(纸质、木质、硅胶状物体) | 可燃 |
| | 唱片 | 可燃 |
| 资源的 据点回收 P. 10 回收场所 一览 P. 11 | D 磁石 软质的磁性床垫是“可燃垃圾” | 不燃 |
| | CD(包括盒子) | 可燃 |
| 垃圾的 分类方法 拼音顺序 P. 12-14 | 地毯 | 粗大(可燃) |
| | 电暖桌(发热管作为小型家电要尽可能回收) (参照10、11页) | 粗大 |
| 广告 P. 15 | 电饭煲 小型家电尽可能回收(参照10、11页) | 不燃 |
| | 电风扇 作为小型家电尽可能回收(参照10、11页) | 粗大(不燃) |
| 你好收集 P. 16 | DVD(包括盒子) | 可燃 |
| | 电视 根据法律有义务回收(详细请参照第9页的处理方法) | |
| 垃圾分类 应用程序的 运用 P. 16 | 电热毯 放入市指定的垃圾袋中是不燃垃圾 | 粗大(不燃) |
| | 电灯(白炽灯、LED灯) | 不燃 |
| 清扫工厂 的路径 P. 16 | 灯油 委托贩卖店或专门处理业者 | |
| | 电脑 参照10页的处理方法 | 自己搬入 |
| | 电风琴 电动式的作为小型家电尽可能回收(参照10、11页) | 粗大 |
| | 打火机 清空之后扔到黄色箱子里面 | 危险有害 |
| F | 复印机、打印机 作为小型家电尽可能回收(参照10、11页) | 不燃 |
| | 封装膜(缓冲材料) | 塑料容器 |
| G | 复写纸、感热纸、感压式复写纸 | 可燃 |
| | 防滑链 | 自己搬入 |
| H | 干燥机(地毯用) 作为小型家电尽可能回收。参照10.11页 | 不燃 |
| | 干燥剂 | 可燃 |
| I | 干电池、纽扣电池 危险有害 装进透明塑料袋扔到黄色箱子里 | 危险有害 |
| | 干电池(充电电池) 委托贩卖店或者回收协力店 (一般财团法人JBRC电话0364035673) | |
| J | 高尔夫球杆 (直接扎紧扔出,跟球包一起属粗大垃圾) | 不燃 |
| | 高尔夫球包 | 粗大 |
| K | 高尔夫球 | 可燃 |
| | 钢琴 委托贩卖店或者专门处理业者 | |
| L | 干燥机(衣服用干燥机) 根据法律有义务回收详细参照9页的处理方法 | |
| | 硅藻土垫 用塑料袋密封, 并送往荻漕清洁厂或富士见清洁站。 | 自己搬入 |
| M | 盒式磁带(包括盒子) | 可燃 |
| | 盒式炉子(将燃气罐取出) | 不燃 |
| N | 和服 含腰带 | 纸·衣服等 |
| | 滑雪板(有固定装置也可) | 粗大 |
| O | 滑雪鞋、防滑鞋 | 不燃 |
| | 滑雪杖(跟滑雪板一起扔出时属粗大垃圾) | 不燃 |
| P | 滑雪单板 | 粗大 |
| | 花盆(塑料制) 可燃 素陶烧制的是「不燃垃圾」 | 可燃 |
| Q | 花盆的土 尽可能在家里处理。 自己可向荻漕清扫工厂、富士见清洁站2袋为止 | 自己搬入 |
| | 家具(大型) | 粗大 |
| R | 家庭医疗废弃物(导管、盒等) | 可燃 |
| | 家庭医疗废弃物(注射针、金属器具) 请咨询医疗机构。 | |
| S | 简易厕所(可移动式)洗净之后扔出 | 粗大 |
| | 金库(固定式) 仅限家庭用的小型金库 | |
| T | 金库(便携式) | 不燃 |
| | 空罐(饮料罐、零食罐。罐头的罐,茶桶等) 资源(罐) 洗净之后,仅把罐子装进指定垃圾袋 | 资源(罐) |
| U | 空瓶(饮料、酒、调味料、饮用药的瓶子) 瓶盖和标签是“塑料容器” | 资源(瓶子) |

※即使是上面所写的粗大垃圾,如果能装进45升的市指定垃圾袋的话,请仍到收集场所。

纸·衣服等

塑料容器

资源

危险有害

可燃

不燃

粗大

| | | |
|--------------|--|--------|
| L | 空瓶(化妆品、油、梅酒用的瓶子、碎瓶子)洗净之后扔出。碎瓶子用纸包好扔出 | 不燃 |
| | 空瓶(农药、烈性药的瓶子)务必洗净之后自己搬运到荻漕清扫工厂或富士见清洁站 | 自己搬入 |
| | 空罐(喷雾罐, 燃气罐)要用完、可以不用打孔。仍进黄色箱子里面 | 危险有害 |
| | 空罐(油漆罐, 机油罐, 生了锈的罐)把罐清空之后扔出 | 不燃 |
| | 空调根据法律有义务回收。详细请参照第9页的处理方法 | |
| | 铝箔(调理用) | 不燃 |
| | 轮椅(电动轮椅也可以) | 粗大 |
| | 凉鞋类 | 可燃 |
| | 旅行箱 | 粗大(不燃) |
| | 炉子(灯油炉子、电炉子)把燃料或电池取掉。作为小型家电尽可能回收(参照10、11页) | 粗大(不燃) |
| | 晾衣夹子(内含铁) | 不燃 |
| | 晾衣夹子(仅塑料) | 可燃 |
| | 轮胎(自行车用)钢圈属于不燃垃圾 | 可燃 |
| | 轮胎(汽车, 摩托车用)委托贩卖店或者专门处理业者(参考第9页) | |
| | 轮胎链运至荻漕清扫工厂, 富士见清洁站 | 自己搬入 |
| | 录像带(包括包装盒) | 可燃 |
| 晾衣杆 | 粗大 | |
| 晾衣架(底座上限是2个) | 粗大 | |
| M | MD | 可燃 |
| | 梅酒瓶 | 不燃 |
| | 摩托车 参考第9页的处理方法 | |
| | 木屑长50cmX径粗4cmX直径30cm 上限为两捆 | 可燃 |
| | 木制平台仅限于自己改修。接收量有限制。请联系富士见清洁站 | 自己搬入 |
| | 木炭运至六供清扫工厂 | 自己搬入 |
| | 灭火喷雾器 务必全部用完之后扔出 | 危险有害 |
| | 灭火器 委托灭火器回收窗口(详细参考9页) | |
| | 毛绒玩具 | 纸·衣服等 |
| | 毛毯 | 纸·衣服等 |
| N | 黏土(纸黏土) 可燃 | 可燃 |
| | 黏土(油黏土) | 不燃 |
| | 农药、烈性药(委托贩卖店或者专门处理业者) | |
| | | |

| | | |
|----------------------------------|---|--------|
| P | 纽扣电池 装入透明袋扔进黄色箱子里 | 危险有害 |
| | 皮革制品、书包、提包 金属类不用拿掉。 | 纸·衣服等 |
| | 平板玻璃仅限于自己改修。请联系荻漕清扫工厂、富士见清洁站 | 自己搬入 |
| Q | 泡沫塑料装不进指定垃圾的的可以扎紧直接扔出 | 塑料容器 |
| | 喷雾罐将罐用完。不用打孔也可以。扔进黄色箱子里面 | 危险有害 |
| | 汽车用旅行顶架 | 粗大 |
| | 汽车部品(保险杠、方向盘等)委托贩卖店或者专门处理业者 | |
| R | 墙砖 尽可能在您自己的住地处理。自己搬运的话, 在荻漕清扫工厂、富士见清洁站最多可接收2个市指定垃圾袋 | 自己搬入 |
| | 热帖(一次性) | 可燃 |
| | 燃气灶放入市指定垃圾袋中是不燃垃圾 | 粗大(不燃) |
| S | 燃气罐(盒式炉子燃气罐) 燃气用完不用开孔也可以 扔进黄色的箱子 | 危险有害 |
| | 燃气罐(丙烷气罐)(参照第9页的处理方法) | |
| | 儿童安全座椅 | 粗大 |
| | 软盘 | 可燃 |
| | 石头(腌咸菜用)用指定垃圾袋装好(上限两袋)扔到 荻漕清扫工厂或者富士见清洁站 | 自己搬入 |
| | SD卡 作为小型家电 尽可能回收(参考10、11页) | 可燃 |
| | 树枝类 长50cm×径粗4cm×直径30cm 上限两捆 | 可燃 |
| | 伞 装不进指定垃圾袋的话可以直接扎紧扔出 | 不燃 |
| | 手机 拿到贩卖店, 或者作为小型家电尽可能回收(参考10、11页) | 不燃 |
| | 碎纸机 移动型的话作为小型家电, 尽可能回收(参考10、11页) | 不燃 |
| 碎纸机碎过的纸 装进塑料袋中 | 纸·衣服等 | |
| 食用油 尽可能回收(参照10、11页) | 可燃 | |
| 水壶 塑料制水壶为可燃垃圾 | 不燃 | |
| 扫描仪 移动型的话作为小型家电, 尽可能回收(参考10、11页) | 不燃 | |
| 生理用品 | 可燃 | |
| 沙发 | 粗大 | |
| 水桶(塑料制) | 可燃 | |
| 水桶(金属制) | 不燃 | |
| 塑料泡沫(容器或包装) 参考塑料标志 | 塑料容器 | |
| 塑料制品 | 可燃 | |
| 塑料瓶 瓶盖是(塑料容器) | 资源(塑料瓶) | |

塑料容器
P. 3

资源垃圾
危险·有害垃圾
P. 4-5

可燃垃圾
P. 6

不燃垃圾
P. 7

不能扔到
收集场所的
垃圾
P. 8

前桥市
无法处理的
垃圾
P. 9

家庭用
电脑的处理
方法
P. 10

有价物品
集团回收
P. 10

资源的
据点回收
P. 10
回收场所
一览
P. 11

垃圾的
分类方法
拼音顺序
P. 12-14

广告
P. 15

你好收集
P. 16

垃圾分类
应用软件的
运用
P. 16

※即使是上面所写的粗大垃圾, 如果能装进45升的市指定垃圾袋的话, 请仍到收集场所

清扫工厂
的路径
P. 16

纸·衣服等

塑料容器

资源

危险有害

可燃

不燃

粗大

| | 品名 | 分别区分 | | |
|---------------------------------|--|--------|--|--------|
| 塑料容器 P. 3 | 塑料桶 | 可燃 | 医疗废弃物(注射针, 金属机器) 请向医疗机构询问 | |
| 资源垃圾 危险· 有害垃圾 P. 4-5 | T 跳火器(点灯管) | 不燃 | 衣服、布、鞋 洗净晾干之后扔出 | 纸·衣服等 |
| | 陶瓷器 | 不燃 | 银箔纸 | 可燃 |
| | 体温计(水银式) 装进透明袋里扔进黄色箱子里 | 危险有害 | 相簿 金属部分是“不燃垃圾” | 可燃 |
| 可燃垃圾 P. 6 | 体温计(电气式) 作为小型家电尽可能回收(参照10、11页) | 不燃 | 荧光灯 用盒或者纸包装好扔出 | 危险有害 |
| | 土 尽可能在您自己的住地处理。 自己搬运的话, 在荻漕清洁工场、富士见清洁站最多可接收2个市指定垃圾袋 | 自己搬入 | | 不燃 |
| 不燃垃圾 P. 7 | 瓦 仅限于自己改修。 请联系荻漕清洁工厂、富士见清洁站 | 自己搬入 | 游戏软件(盒式软件) 作为小型家电尽可能回收 (参考10、11页) | 不燃 |
| | W 玩具(塑料制) | 可燃 | 游戏软件(光盘软件) | 可燃 |
| 不能扔到 收集场所的 垃圾 P. 8 | 玩具(内含使用有金属) | 不燃 | 哑铃(铁哑铃) 请搬运到荻漕清扫工厂或富士见清洁站 | 自己搬入 |
| | 微波炉 作为小型家电尽可能回收 (参照10、11页) | 不燃 | | 可燃 |
| 前桥市 无法处理的 垃圾 P. 9 | 文字处理机 作为小型家电尽可能回收 (参照10、11页) | 不燃 | 衣服架(塑料制) | 可燃 |
| | X 鞋子(安全靴) | 不燃 | 衣服架(金属制) | 不燃 |
| 家庭用电脑 的处理方法 P. 10 | 鞋子(旅游鞋) | 纸·衣服等 | 浴池盖子 | 粗大(可燃) |
| | 鞋子(长筒鞋、长筒靴) | 可燃 | 腰带 | 纸·衣服等 |
| | 橡胶制品 | 可燃 | 油漆(涂料)。蜡 委托贩卖店或专门业者。空罐作为不燃垃圾扔出 | |
| 有价物品 集团回收 P. 10 | 小动物的尸体(家养宠物) 参照8页 | | Z 植物盆(塑料制) | 可燃 |
| | 小动物的尸体(路上的动物, 动物主人不明) 请联系垃圾收集课(电话027-253-1009) | | 植物盆(陶瓷、素陶) | 不燃 |
| 资源的 据点回收 P. 10 | 洗衣机 根据法律有义务回收 详细参照第9页处理方法 | | 纸尿裤 | 可燃 |
| 回收场所 一览 P. 11 | 吸尘器 作为小型家电尽可能回收(参照10、11页) | 粗大(不燃) | 纸盘 | 可燃 |
| 垃圾的 分类方法 拼音顺序 P. 12-14 | 行李箱 如果能放入市指定的垃圾袋中则是不燃垃圾 | 粗大(不燃) | 纸袋子 | 纸·衣服等 |
| | 蓄电池(汽车用) 委托贩卖店或者专门收集业者 | | 座地椅 | 粗大 |
| | Y 颜料油漆(内容物) 浸入布或纸中 金属容器是“不燃垃圾”, 塑料容器是“可燃垃圾” | 可燃 | 杂志 扎紧扔出 | 纸·衣服等 |
| 广告 P. 15 | 熨斗 作为小型家电尽可能回收(参照10、11页) | 不燃 | 自行车 抹掉防范登录标志 | 粗大 |
| | 熨斗台 板子本身的话是可燃垃圾 | 不燃 | 照片 | 可燃 |
| 你好收集 P. 16 | 油(食用油) 尽可能回收(参照10、11页) | 可燃 | 智能手机 拿到贩卖店去或者作为小型家电尽可能回收(参考10、11页) | 不燃 |
| | 油(灯油、机油) 委托贩卖店或者专门收集业者 金属容器是“不燃垃圾” | | 纸箱子 扎紧扔出 | 纸·衣服等 |
| 垃圾分类 应用程序的 运用 P. 16 | 衣服盒(木制、塑料制) 放入市指定的垃圾袋中是可燃垃圾 | 粗大(可燃) | 注射针 在宅医疗用注射针请向医疗机构询问 | |
| | 医疗废弃物(针管, 药包等) | 可燃 | 智能马桶盖(仅马桶盖) 去掉里面的水。 作为小型家电尽可能回收(参考10、11页) | 不燃 |
| | | | 坐便器(厕所) 水冲掉 作为小型家电尽可能回收 (参照10、11页) | 不燃 |

※即使是上表标示的粗大垃圾, 如果能够装进前桥市45升指定垃圾袋的话, 请扔到收集场所里。

不要品処理 承ります！まずは ご相談下さい
廃棄物処理施設
☎ 027 - 288 - 7307

【住所】〒371-0101
 前橋市富士見町赤城山97

有限会社 **須田工業**



包装資材・農園資材のことなら、
井上ビニール ☎ 027-231-6999

- ・農園資ハウス事業・リサイクル事業
- ・間仕切り工事事業・ゴミ減量推進事業
- ・包装資材事業 ・製造・加工事業
- ・システム開発事業

本店 前橋市三河町1-1-1-108 (前橋ホテル様 坂下)
 三俣店 前橋市三俣町3-11-9 (ウエルシア前橋三俣店様となり)



紙や鉄くずなど「資源ごみのリサイクル」

信頼 と 実績 の当組合にお任せ下さい！

前橋市再生資源事業協同組合

前橋市高井町1-26-3 TEL:253-7276 FAX:254-0148

組合員名簿 (50 音順)

| No. | 会社名 | 住所 | TEL FAX | |
|-----|-----------|-----------------|----------|----------|
| | | | TEL | FAX |
| 1 | (有)葵企画 | 前橋市三俣町 3-9-15 | 234-9015 | 233-8155 |
| 2 | (株)赤城資源 | 前橋市荻窪町 246-3 | 269-1678 | 269-5665 |
| 3 | (株)荒牧 | 前橋市国領町 2-2-19 | 234-1825 | 234-2725 |
| 4 | 今井前橋資源(有) | 前橋市上小出町 2-39-10 | 233-2154 | 233-2186 |
| 5 | 岡田鋼商(株) | 前橋市日吉町 4-32-3 | 231-7834 | 233-5694 |
| 6 | (有)岡村商店 | 前橋市天川大島町 2-31-9 | 243-5668 | 243-5668 |
| 7 | (有)大胡清掃社 | 前橋市樋越町 253-1 | 283-3040 | 283-6008 |
| 8 | (株)オダワラ | 前橋市泉沢町 1250-6 | 268-3272 | 268-3273 |
| 9 | (株)片桐商店 | 前橋市大渡町 1-18-1 | 251-5719 | 251-5794 |
| 10 | 金井(孝)商店 | 前橋市上新田町 1256 | 251-3139 | 251-3139 |
| 11 | (有)環境サポート | 前橋市五代町 396 | 264-3527 | 264-3528 |
| 12 | (株)群馬総合資源 | 前橋市文京町 1-34-13 | 221-6965 | 224-8002 |
| 13 | (株)群馬総合紙業 | 前橋市西善町 847-4 | 266-6961 | 212-8003 |
| 14 | (有)斉田商事 | 前橋市勝沢町 382 | 264-1931 | 264-1932 |
| 15 | (株)佐藤商店 | 前橋市二之宮町 257-4 | 268-2780 | 268-1427 |
| 16 | (有)下妻商店 | 前橋市南町 2-42-9 | 221-6090 | 223-2322 |
| 17 | 上毛資源(株) | 前橋市高井町 1-13-4 | 251-7395 | 251-7337 |

| No. | 会社名 | 住所 | TEL FAX | |
|-----|-----------|----------------|----------|----------|
| | | | TEL | FAX |
| 18 | 鈴木商会 | 前橋市鳥羽町 541-5 | 289-9597 | 289-9597 |
| 19 | (有)関根商事 | 前橋市粕川町稲里 192 | 212-5225 | 212-5226 |
| 20 | 田中商会 | 前橋市広瀬町 1-9-2 | 261-2638 | 263-3710 |
| 21 | (有)種田仕切店 | 前橋市上大島町 991-1 | 261-0306 | 261-5133 |
| 22 | (合名)塚田商店 | 前橋市本町 1-16-15 | 221-2910 | 221-7913 |
| 23 | (株)ナカダイ | 前橋市駒形町 1326 | 266-5103 | 266-5044 |
| 24 | 永田紙業(株) | 前橋市上大島町 111 | 287-2141 | 263-2142 |
| 25 | (有)中村資源 | 前橋市上佐鳥町 204 | 265-5010 | 265-5014 |
| 26 | 庭前紙業(株) | 前橋市堀越町 588-1 | 283-7197 | 283-3786 |
| 27 | (有)早瀬商事 | 前橋市上佐鳥町 350-7 | 265-2646 | 265-4898 |
| 28 | 久松商事(株) | 前橋市北代田町 691 | 231-8225 | 232-2788 |
| 29 | (株)丸越 | 前橋市若宮町 3-10-13 | 231-0709 | 234-2066 |
| 30 | (有)マルヒコ商事 | 前橋市下小出町 3-25-2 | 235-2854 | 896-0814 |
| 31 | 武藤商店 | 前橋市駒形町 1205-2 | 266-7642 | 266-7642 |
| 32 | (有)宗長商会 | 前橋市下大島町 547 | 266-1465 | 266-1499 |
| 33 | (株)モギメタル | 前橋市荒口町 561 | 268-3311 | 268-3377 |

※市外局番は **027** です。

店舗・施設の経営者様へ **新型コロナウイルス対策支援**

ぐんらぼ! は群馬のお店を **応援** します!

テイクアウト デリバリー 生活必需品など のお店を紹介中

<https://www.gunlabo.net/> 

ぐんらぼ! 制作室 前橋市元総社町67
 TEL.027-280-5722 FAX.027-280-5744

Asahi Printing Industry **朝日印刷工業株式会社**

買取・格安販売! 店舗に是非お売りください 店頭買取・出張買取いたします

Eco Monster

エコモンスター ☎ 027-288-0369

前橋市三俣町3-12-19 <http://eco-mon.jp>
 営業時間/10:00~19:00 定休日/毎週水曜日
 古物商許可:群馬県公安委員会 (第421010502500号)



紙・衣服等 P. 2

プラスチック容器 P. 3

資源垃圾危険・有害垃圾 P. 4-5

可燃垃圾 P. 6

不燃垃圾 P. 7

不能扔到收集场所的垃圾 P. 8

前橋市无法处理的垃圾 P. 9

家庭用电脑的处理方法 P. 10

有价值物品集团回收 P. 10

资源的据点回收 P. 10 回收场所一览 P. 11

垃圾的分类方法拼音顺序 P. 12-14

广告 P. 15

你好收集 P. 16

垃圾分类应用程序的运用 P. 16

清扫工厂的路径 P. 16

你好收集

对于仅有需要介护的人以及残障人士的家庭，且自己扔家庭垃圾到收集场所困难的对象来说、根据一定的条件、按照户别收集、进行垃圾扔出支援以及通过询问进行平安与否的确认。

关于对象要件、请向垃圾收集课 电话027-253-1009 咨询。

垃圾分类应用程序的运用

这款方便的应用程序，可快速查找家庭资源/垃圾的分类指南，可回收资源与垃圾的分类和扔出方法以及各清洁工厂的联系方式。

●安装方法

请在应用程序栏中搜索“San-Aru”并安装或者，扫描右侧的二维码安装。

请选择并设置“群馬县→前桥市→城镇名称”。

详情请查看市政府主页。



清扫工厂的路劲

●搬进的时候、请事先向清扫工厂联系。

(关于自己搬运的话、请看第8页。)

●搬进受付时间 8:30 ~ 11:45 13:00 ~ 16:30

●休息日 周六・周日、节假日(周一・周二除去)、
年末年初

●1天200公斤以下免费，200公斤超时超过的重量
要收费(每10公斤180日元)

请事先
联系啊



[可燃垃圾]

六供清洁工厂

六供町3-1-14 电话027-224-0130



[不燃垃圾，超大垃圾，空罐，危险、有害垃圾，※塑料容器，※玻璃瓶，※PET瓶]

※记号只限运至荻漕清洁工厂

荻漕清扫工厂

荻漕町677 电话 027-269-0621



富士见清洁站

富士见町1873-2 电话 027-230-5300

