

가정용 재활용·쓰레기 분리 가이드북

보존판

배출방법기본규칙

분리해서

쓰레기는「종아·의류등」「플라스틱 용기」「재활용 쓰레기(유리병, 캔, 페트병)」「위험·유해 쓰레기」「가연 쓰레기」「불연 쓰레기」로 잘 분리합니다.

잘 분리함으로써「가연」「불연」쓰레기를 감량해 나갑니다.

시지정봉지로

시지정봉지로 시지정봉지는 대중·소의 세종류를 쓰레기 양에 따라 쓰십시오.

쓰레기 양이 적어서 소(20ℓ)봉지가 너무 클 경우는 투명이나 반투명의 봉지를 써도 됩니다.

배출일

지역별로 배출일이 다릅니다. 반드시「가정용재활용·쓰레기 배출 달력」으로 확인 하십시오.

※가정용 재활용·쓰레기 배출 달력은 관청, 지소, 시민서비스센터 등의 창구에서 배포하고 있으며 시 홈페이지에도 게재되어 있습니다.

아침 8 시까지에

배출일의 아침 8 시까지 내십시오.

「재활용 쓰레기」날은 유리병, 위험·유해 쓰레기, 캔, 페트병의 구분 별로 수거합니다. 수거 쓰레기가 일부 남아있어도 이미 수거가 끝난 품목은 내지 못합니다.

정해진 장소에

통근 도중이나 오가는 길에서 다른 지구의 수거장소에 내지 마십시오.

낼 수 있는 양 등

한번에 수거장소에 낼 수 있는 쓰레기 양은 20 kg까지 입니다. 이사나 대형소 등으로 대량의 쓰레기를 처분할 경우는 시의 청소 공장에 반입하십시오. (8 페이지 참조) 또한 수거장소에 낼 수 있는 쓰레기 크기는 시 지정봉투(대)에 들어가야만 됩니다.

못 넣는 대형 쓰레기는 「대형 폐기물」로 처리하십시오. (8 페이지 참조)

주의!

수거장소에 낼 수 있는 것은 일반 가정에서 발생한 쓰레기 뿐입니다. 사업소, 점포, 음식점, 농업등, 사업활동으로 하여 발생한 쓰레기는 낼 수 없습니다.

사업계 쓰레기 처리는 법률에 따라 허가를 받은 폐기물 처리업자에게 부탁하는 등 스스로가 책임성있게 올바르게 처리하십시오.

○쓰레기의 올바른 배출법 최신 정보는 시 홈페이지에서 확인 하십시오.

쓰레기 수거장소는 지역의 분들이 관리해요.
이용하실 분들이 협력해서 깨끗이 한대요.



미에바사시 환경부 쓰레기정책과

전화:027-898-6272(직통) FAX:027-223-8524

1 종이·의류등의 배출법(수거장소에 낼 수 있는 쓰레기)판

종이

비오는 날에도 낼 수 있습니다.

각각 종류별로 묶어서 내십시오.



신문지

신문에 든 전단지 등 신문지와 함께 묶어주세요.



종이 박스

단면이 파상이 된 것



잡지

주간지, 만화책, 단행본, 교과서 등의 서적류는 같이 묶어도 돼요



종이 팩

팩 안을 씻어서 펼쳐서 말려요



잡고지

팸플릿, 세단 처리된 종이, 종이상자나 봉투, 포장지, 메모지 등 ※종이봉지나 투명·반투명의 봉지에 모아서 묶어주세요.

냄새나는 종이나 특수가공이 된 종이는 「가연 쓰레기」로 내십시오.

예

냄새가 남는 종이 (향, 비누상자 등) 방수가공 (종이컵, 종이접시 등) 뒷면카본지(택배짐표, 영수증 등) 감열지(리시트, 팩스용지 등) · 사진·앨범

의류등

비오는 날은 못냅니다.

세탁 후 투명 반투명의 비닐봉지에 넣고 내십시오. 단추나 파스너 등은 떼지 말고 그냥 내십시오. 젖은 것, 더럽거나 악취가 나는 것은 「가연 쓰레기」로 내십시오.

낼 수 있는 것

<의류>

의류는 거의 다 「현옷」에 해당합니다. 아주 더럽거나 악취가 나는 것 외는 「의류」로 내십시오.

<장식잡화>

구두·스니커 (좌우 짝이 된 것), 벨트, 모자, 스카프, 넥타이, 목도리, 가방·백

※구두 스니커는 더러운 것이 다른 데에 묻지 않도록 비닐봉지 등에 넣으십시오.

<천의 종류 등>

타월·손수건, 인형, 커튼 (레이스 포함) 시트, 모포, 피륙



못내는 것

방한·침구용 기모노

부츠, 슬리퍼, 샌들, 장화, 실내화, 여행가방, 학생가방, 책가방

이불류 (매트리스·고타쓰이불 포함) 베개, 카펫, 융단 애완동물용으로 쓴 것

이것도 재활용이 되나?
잘 모를 때는

의류 등은 회수한 뒤 현옷으로 해외 수출하는 것과 누더기 조각 (공업용 걸레)나 자동차 내장재로 하는 것 등으로 선별되어 있습니다. 남에게 주거나 리사이클숍에 팔 때와는 판단 기준이 크게 다르기 때문에 잘 모를 경우는 「가연 쓰레기」가 아니고 「종이·의류 등」에!!

종이·의류 등은 유가물 집단 회수나 리사이클을 참고에도 낼 수 있습니다. →10, 11 페이지

2 플라용기 배출법 (수거장소에 낼 수 있는 쓰레기)

이 플라마크를 표시 삼아 분리하십시오.



시 지정봉지에 넣는다



이 플라마크를 표시 삼아 분리 하십시오.

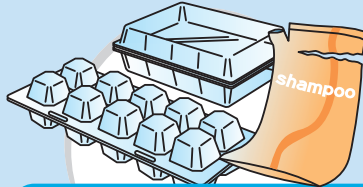
플라용기란

상품을 넣고나 싸는 것으로 안에 든 상품이 쓰이거나 꺼낸 뒤에 불필요해진 플라스틱이나 비닐제의 용기 포장입니다.



컵, 트레이류

요거트, 젤리, 신선식품, 반찬 등의 용기



팩류

달걀, 도시락 등의 용기나 새로 채우기 위한 팩 컵, 트레이류




보틀류

샴푸, 세제 등의 용기




봉지류

레지봉지나 과자, 식품 등의 봉지




그물·네트류

과일, 야채 등을 싼 네트류



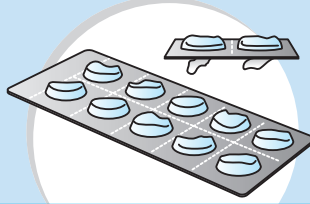
발포스티롤

신선식품의 보냉·보존 용기나 상품의 짐 꾸러기에 쓰인 것




플라스틱제 뚜껑

페트병, 병 뚜껑



약의 용기류



못내는 것

바케스, 물건담는 용기, 칫솔, 타파, 도시락 용기 등은「가연 쓰레기」



주의

- 더러운 것은 보이는 더러움이 없어질 정도로 가볍게 씻어서 내십시오. 단 아주 더럽거나 튜브류 등 속까지 씻을 수 없는 것은 「가연 쓰레기」로 내십시오.
- 그물, 네트류나 발포스티롤 등에는 플라마크가 없는 것도 있지만 상품을 넣거나 싼 것은 「플라용기」로 내십시오.
- 시 지정봉지에 넣을 수 없는 대형 발포스티롤은 끈으로 묶어서 그냥 낼 수 있습니다.
- 플라스틱제용기 포장이란, 속에 든 상품을 꺼낸 뒤 쓰레기가 되는 「일회용」포장입니다. 되풀이 쓰이는 제품은 재료가 플라스틱제라도 「가연 쓰레기」가 됩니다.

3 재활용 쓰레기, 위험·유해 쓰레기 배출법 (수거장소에 낼수 있는 쓰레기)

재활용 쓰레기

유리병

주스, 맥주, 술, 드링크제 등 음료용이나 조미료, 잼, 커피 등의 식품용 유리병



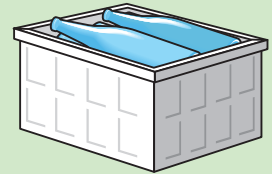
시 지정봉지에 넣지 말고
병의 색별로 컨테이너에
넣으십시오



무색 투명한 병
흰색 컨테이너에

갈색 병
갈색 컨테이너에

그 외 색깔 병
파란 색 컨테이너에



- 화장품, 소독제, 살충제의 병
- 깨진 병이나 아주 더러운 병
- 대열 유리제나 유백색 유리병

「불연 쓰레기」로 내십시오.

- 뚜껑은 반드시 빼고 플라스틱제는 「플라용기」, 금속제는 「불연 쓰레기」, 코르크는 「가연 쓰레기」로 내십시오.
- 병을 잘 씻어서 컨테이너 안에 가로 넣으십시오.
- 흰색, 갈색, 파란색 컨테이너에는 병 외 (비닐봉지 등)는 넣지 마십시오.
- 맥주병이나 한되병 등은 되도록 구입처에 돌려 재이용합시다.

빈캔


주스, 맥주, 녹차, 과자, 찻잎용기, 통조림 등의 빈 캔



시 지정봉지에 넣어요



- 캔 안을 잘 씻어서 내십시오.
- 더러운 캔은 「불연 쓰레기」로 내십시오 ·뚜껑은 반드시 뺍시다.
(뚜껑 재료가 캔과 같으면 함께 시 지정봉지에 넣어서 내십시오)
- 스틸캔과 알루미늄캔은 같이 낼 수 있습니다.



페트병

음료용, 주류용, 간장용 등의 페트병



이 마크의 페트병만을 내십시오



시 지정봉지에 넣어요



- 반드시 라벨과 뚜껑을 제거하십시오. 그 라벨과 뚜껑은 「플라용기」로 내십시오.
- 병 안을 잘 씻어서 내십시오. 잘 안 떨어지는 것은 「가연쓰레기」로 내십시오.

위험·유해 쓰레기

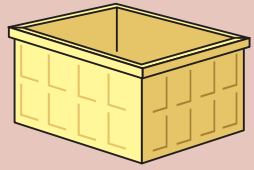
배출이 가능한 것은 가정용 재활용·쓰레기 수거 달력의 「자원(재활용)의 날」(후지미지구는 「병의 날」) **스프레이캔·카세트봄베·라이터**

파열이나 화재 등의 원인이 되기 때문에 반드시 「위험·유해 쓰레기」로 내십시오.


- 완전히 쓰고난 뒤 봉지에 넣지 말고 그냥 내십시오 (구멍은 안 뚫어도 됩니다)
- 캔 안에 남아있을 경우는 그 배출법을 메이커나 에어로졸협회 (03-5207-9850)에 확인 하십시오.
- 프로판가스봄베는 회수 못합니다 (처리 법은 9 페이지를 보십시오)



노란 컨테이너에

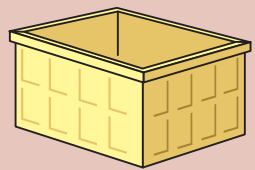


건전지 (망간·알칼리건전지) 단추건전지·수은식체온계

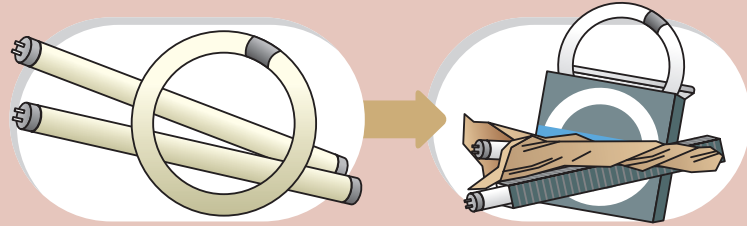


- 따로따로 내용을 확인할 수 있는 투명한 봉지에 넣고 내십시오 (시 지정봉지가 아니어도 됩니다.)
- 소형충전식건전지는 판매점에 설치된 회수 박스에 내십시오

노란 컨테이너에

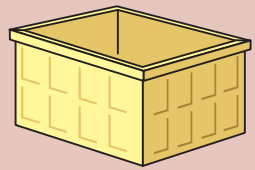


형광관



- 파쇄 방지를 위해 구입시의 케이스나 신문지 등의 종이에 싸십시오.
- LED 전구나 백열전구는 「불연쓰레기」날에 내십시오. ● 긴 형광관이 노란 컨테이너에 안들어갈 경우는 곁에 두십시오.

노란 컨테이너에



4 종이·의류등의 배출법(수거장소에 낼 수 있는 쓰레기)판



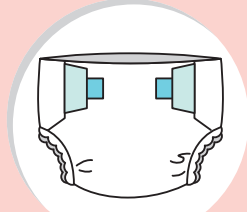
시 지정봉지에 넣어요

가연 쓰레기 (태워서 묻어요)


가연 쓰레기에 많은 자원이 섞여 있습니다. 종이·의류 등, 플라용기의 분리에 협력해 주십시오.



플라용기 외
플라스틱 제품



종이거저귀
오물은 제거

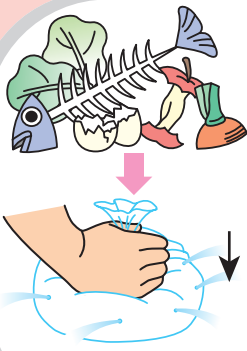


이불, 방석

시 지정봉지에 안 들어가는 것은 「대형
쓰레기」→8페이지



고무제품

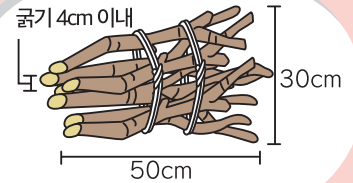


작은 구멍을 뚫어서 눌러요

배출 포인트

◆내기 전에 꼭 짜서 물기를 없앱시다.

음식물 쓰레기가 젖지 않게 썩크대 안에 두지 않는 것도 중요합니다. 음식물 쓰레기를 한번 꼭 짜면 그 무게의 10% 상당의 수분을 줄일 수 있다고 합니다.



초목류

나뭇가지, 한번에 두단까지
※묶어서 그냥 내세요

음식물 쓰레기

올바른 배출법


◆재활용을 잘 분리합시다

종이·의류 등 → 2페이지

플라용기 → 3페이지



잘 분리수거하면 재활용이 되는 종이와 의류 등 가연 쓰레기의 약 30%를 차지합니다. 메모지나 인형도 소중한 자원입니다.



가연 쓰레기로 배출되는 플라스틱류의 약 60%는 재활용이 가능한 플라용기입니다. 물로 대충 씻어서 꼭꼭 분리합시다.

◆가정에서 나오는 폐식용유도 자원입니다.

폐식용유 → 10, 11 페이지



지소나 시민서비스센터 등 회수 박스를 설치해 가정에서 나오는 폐식용유의 회수를 하고 있습니다. 회수한 폐식용유는 매각하여 연료 등에 재이용됩니다.

【배출법】 2리터 이하의 페트병에 넣어 뚜껑을 해서 내십시오.

안 쓴 것은 그냥 내어도 됩니다. (유리 병 또는 캔에있는 경우 플라스틱 병에 다시 채워주세요)

◆불이 남아있는 것은 물에 넣어서

불꽃·성냥·담배



불꽃 (안 쓴 것은 봉지에서 내어), 성냥, 담배 등 불이 남아있는 것은 물 속에 넣은 뒤 젖은 상태로 가연쓰레기날에 내십시오.

◆음식물 쓰레기 처리기나 나뭇가지나뭇잎 분쇄기 구입에는 조성금 제도가 있습니다.


구입 금액의 일부를 조성하기 때문에 구입을 검토하시는 분은 구입 전에 상담하십시오.

5 불연 쓰레기 배출법 (수거 장소에 낼 수 있는 쓰레기)




불연 쓰레기 (불에 안타는 쓰레기)

시 지정봉지에 넣어요



깨지거나 더러워진 병

음식물이 들었던 병은 「재활용 쓰레기」
→4페이지



유리류

깨진 것은 종이나 헌 천에 싸서 낸다




도자기류



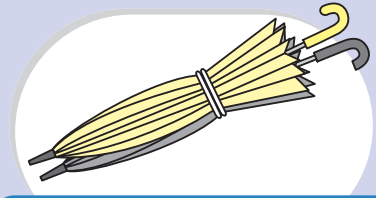
식칼·가위·면도칼

칼날은 종이에 싸서 낸다



백열전구·LED

형광관은 「위험·유해 쓰레기」→5페이지




우산

묶어서 그냥 낼 수 있다



조리 도구




금속이든 제품

연료나 건전지는 반드시 빼고 건전지는 「위험·유해 쓰레기」→5페이지
시 지정봉지에 안 들어가는 큰 것은 「대형 쓰레기」→8페이지

◆쓰고 난 소형가전 회수박스에로의 배출에 협력을 바랍니다. →10, 11 페이지
전거나 건전지를 사용한 소형가전을 재활용하고 있습니다.
지소나 시민서비스센터 등에 다 쓰고 난 소형가전 회수박스가 설치돼 있으니 이용하십시오.

주의

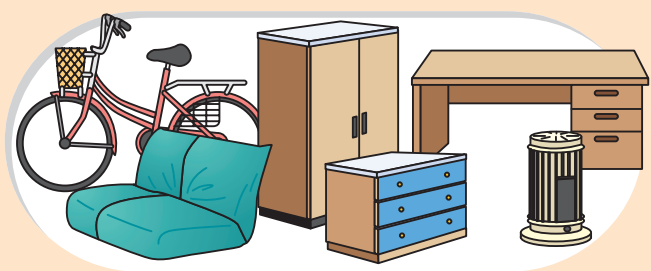
- 스프레이캔, 카세트 봄베, 라이터는 「위험·유해 쓰레기」입니다. →5페이지
- 불연 날에 잘못 나온 스프레이캔 카세트 봄베 라이터는 수거차 화재의 원인이 되어 매우 위험합니다.
남김없이 쓴 뒤에 「재활용의 날」 (후지미 지구는 「병의 날」에 노란 컨테이너에 넣으십시오)
- 가전 4 품목 (1에어컨 2텔레비전 3냉장고·냉동고 4세탁기)
- 의류건조기와 컴퓨터는 수거장소나 대형 쓰레기 집단회수로는 낼 수 없습니다.
→9, 10 페이지



6 수거장소에 낼 수 없는 쓰레기

대형쓰레기 (크기가 50cm를 넘어 시 지정봉지에 안 들어가는 쓰레기)

자전거, 침대, 옷장, 책상, 이불, 의복케이스, 용단 등



- 시 지정봉지에 들어가는 크기는 재질에 따라 「가연쓰레기」 또는 「불연쓰레기」로 내십시오.
- 자전거는 방법등록을 맡소하십시오 (수속은 구입한 판매점에서 하십시오)
- 가전 4 품목(1에어컨 2텔레비전 3냉장고 4냉동고 4세탁기·의류건조기)와 컴퓨터는 내지 마십시오. 이 품목의 처리방법은 9,10 페이지를 보십시오.
- 팬히터나 석유스토브의 연료나 건전지는 반드시 빼내십시오.

처리 방법

1 자치회 단위로 실시하는 대형쓰레기 집단회수에 낸다.

- ※연에 한번 (실시하지 않는 자치회도 있음)
- ※일정 등은 자치회 회람판으로 확인하십시오.
- ※문의처는 **쓰레기수집과** (전화 027-253-1009)

2 호별수거 신청 예약처: 쓰레기수집과

- 전화 027-253-1009
- ※한번에 3 점까지(무료)
- ※다음 번 예약은 두달 후가 됩니다.
- ※자치회 집단회수 전의 두달간은 예약을 못합니다.

3 청소공장에 자기가 반입한다.

- 반입처: 오기쿠보청소공장 (오기쿠보마치 677) 전화 027-269-0621 후지미클린스테이션 (후지미마치이시이 1873-2) 전화 027-230-5300
- ※반입할 때는 사전에 전화연락을 주십시오. (접수시간이나 위치도는 16 페이지를 보십시오)
- ※200kg 이하는 무료, 200kg 을 넘는 부분에 관해서는 유료가 됩니다 (10kg 당 180 엔)

일시 다량쓰레기 (이사나 대청소 등으로 일시에 20kg 이상의 쓰레기를 낼 때)

일시에 20kg 이상의 쓰레기를 낼 경우는, 「일시다량쓰레기」가 되어 쓰레기 수거장소에는 내지 못합니다. 시 청소공장에 자기가 반입하십시오

- 종이·의류등을 다량으로 낼 경우는 「유가물집단회수」 「리사이클 참고」를 이용하십시오 (10,11 페이지)

처리 방법

청소공장에 자기가 반입한다

가연 쓰레기	가메이즈미청소공장 (가메이즈미마치 265)	전화 027-269-1783
	오고클린센터 (호리코시마치 610)	전화 027-283-4924
불연쓰레기·대형쓰레기·플라용기·유리병·캔·페트병 위험·유해쓰레기	오기쿠보청소공장 (오기쿠보마치 677)	전화 027-269-0621
	후지미클린스테이션 (후지미초이시이 1873-2)	전화 027-230-5300

- ※반입할 때는 사전에 전화연락 해 주십시오 (접수시간이나 위치도는 16 페이지를 보십시오)
- ※200kg 이하는 무료, 200kg 를 넘는 부분에 관해서는 유료가 됩니다 (10kg당 180 엔)

위의 방법으로 「대형쓰레기」나 「일시다량쓰레기」를 처분 못할 경우는 시의 허가를 받은 쓰레기수거 운반업자에게 의뢰(유료)하십시오

※시가 허가한 쓰레기수거 운반업자의 일람은 시의 홈페이지에서 확인하십시오

애완동물의 사체 (집에서 키우던 개·고양이·토끼·새 등) 유료

- ※휴업일은 토·일요일, 공휴일(월·화요일 제외)연말연시가 됩니다
- ※천이나 비닐에 싸거나 종이박스에 넣으십시오
- ※뼈는 드릴 수 없습니다. ※고양이 등의 사체를 발견시에는 **쓰레기수집과** (전화 027-253-1009)에 연락해 주십시오.

1 자기반입 가메이즈미청소공장 (가메이즈미 265) 전화 027-269-1783 처리요금 한 마리 1,050 엔

※반입할 때는 사전에 전화연락 해주십시오 (접수시간이나 위치도는 16 페이지를 보십시오)

2 호별수거를 의뢰 **쓰레기수집과** 전화 027-253-1009 처리요금 한 마리 2,120 엔

7 마에바시시에서 취급안하는 쓰레기

수거장소 배출 및 청소공장 반입을 못하는 것

프로판가스봄베

제품을 구입 한 매장이거나 대리점에 수령을 요청하거나 아래 협회에 연락하여 상담하십시오. (유료)
 ※마에바시 LP 가스 협회 Tel: 027-233-6599




소화기

시내의 소화기 리사이클 특정창구에 가져가거나 회수의뢰를 하십시오(유료)
 상세한 내용은 시의 홈페이지를 보거나 **쓰레기정책과** (전화 027-898-6272)에 문의하십시오



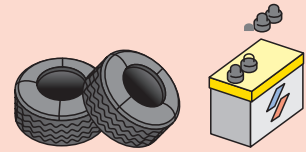
건축폐기재,콘크리트,토사,블록,벽돌,타일 등

판매점이나 전문처리업자에게 부탁하십시오.
 ※시의 허가를 받은 수거운반업자의 일람은 시의 홈페이지로 확인하십시오.
 ※개인개수로 나온 적은 양이면 오기쿠보청소공장(오기쿠보마치 677
 전화 027-269-0621) 또는 후지미클린스테이션 (후지미초 이시이 1873-2 전화 027-230-5300)에 반입 가능한 경우가 있습니다.
 상세한 것은 반입공장에 문의하십시오.



타이어,자동차부품,배터리,농기구,피아노 약품류(농약,극약,유해물질을 포함한 것)

판매점이나 전문처리업자에게 부탁하십시오.
 ※시의 허가를 받은 수거운반업자 일람은 시 홈페이지로 확인하십시오.



산업폐기물

사업활동을 통해 나온 경로 재,오니,폐유, 페플라스틱류,금속조각,유리쓰레기, 기와나 자갈 등 법령으로 정해진 20종류.
 ※상세한 것은 시 폐기물대책과 전화 027-898-5953)에 문의하십시오.

가전 4 품목 (에어컨 2텔레비전 3냉장고 4세탁기의류 건조기)

가전리사이클 법에 따라 메이커가 가져다 리사이클합니다.

1 판매점에 의뢰 (리사이클요금,운반요금 이 필요)
 ※구입한 가게나 새로 구입시에 가져가도록 부탁한다.

2 쓰레기수거 운반업자 (시 허가를 받은업자)에게 의뢰
 (리사이클요금,운반요금 이 필요)
 ※리사이클 요금은 사전에 우체국에서 지불한다.

※시의 허가를 받은 쓰레기수거운반업자 일람은 시 홈페이지에서 확인하십시오

3 자기가 지정인수장소에 가져간다 (리사이클요금이 필요)


※리사이클 요금은 사전에 우체국에서 지불한다

◎지정 수거장소(영업시간 등은 각 수거장소에 문의해 주십시오.)

우부카타지원 (다카사키시 쇼칸지초 1175) 전화 027-372-1110
 후지타상점 (기류시사카이노쵸시치노쵸1813-57) 전화0277-43-5283

우부카타지원(주) 누마타 인터사업소 (누마타시 요코즈카초 85-1) 전화 0278-22-5555


닛통 군마 물류(주) 다카사키 취급소 (다카사키시 시모노키초 839) 전화 0270-61-7207



오토바이등의이륜차

'폐기이륜차 취급점' 또는 '지정인수창구 (히사마쓰상사(주) 기타시로타마치 691 전화 027-210-2177)
 에 의뢰하십시오.

※상세한 것은 이륜차 리사이클 콜센터 (전화 050-3000-0727)에 문의하십시오.



종이의류 등
P2

플라 용기
P3

재활용
쓰레기
위험·유해
쓰레기
P4-5

가연쓰
레기
P6

불연
쓰레기
P7

수거장소
에못내는
쓰레기
P8

마에바시시
에서취급안
하는쓰레기
P9

가정용
컴퓨터의
처리방법
P10

유가물
집단회수
P10

재활용품의
거점회수
P10
회수장소
일람
P11

쓰레기
분리법
가나다 순
P12-14

광고
P15

안녕 수거
P16

청소공장
안내
P16

8 가정용 컴퓨터의 처리방법



1 쓰고난 소형가전 회수박스에 넣는다.

- 박스 투입구의 크기는 세로 15cm×가로 30cm 입니다.
- ※회수박스 설치장소는 다음 페이지에서 확인하십시오
- ※개인정보는 지워서 넣으십시오.


2 오기쿠보청소공장 또는 후지미클린스테이션에 사전에 전화해서 가져간다.

- 오기쿠보청소공장 (오기쿠보마치 677) 전화 027-269-0621
- 후지미클린스테이션 (후지미마치이시이 1873-2) 전화 027-230-5300

3 제조 메이커에 회수를 신청한다.

- 상세한 것은 제조 메이커에 문의하십시오.
- 접수창구를 모를 때는

파소컨(PC) 3R 추진협회(전화 03-5282-7685)



PC 리사이클마크



이 마크가 있는 컴퓨터는 리사이클 요금이 안 듭니다.

9 종이·의류 등, 소형가전은 유기물 집단회수에!

종이·의류 등이나 소형가전은 지역의 유기물 집단회수활동에서도 회수하고 있습니다. 매각대금이나 시에서의 장려금은 지역 활동에 쓰이므로 집단회수에 내십시오. 상세한 내용은 유기물집단회수 실시단체 (자치회나 아동회 등)에 문의하십시오.

10 재활용의 거점 회수

회수장소는 다음 페이지에서 확인하세요

마에바시시에서는 아래 자원의 거점회수 를 하고 있습니다. 각 시설의 개관·영업 시간내라면 늘 이용할 수 있습니다

종이·의류 등

「종이·의류 등의 날」에 수거장소 배출이 가능하지만 리사이클창고에는 언제든지 대량으로 낼 수 있습니다.
※낼 수 있는 것, 배출방법은「종이·의류등의 배출법」 2P 에서 확인하십시오.

소형가전

가전 4 품목 (1에어컨 2텔레비전 3냉장고 ·냉동고4세탁기·의류 건조기)외의 가전제품입니다. 소형가전에는 철, 알루미늄, 동, 귀금속, 레어메탈 등 유용한 자원이 많이 포함돼 있으므로 재이용하고 있습니다.

폐식용유

【배출법】

- 1 빵가루나 튀김부스러기 등을 제거하여 식힌다.
 - 2 페트병 등 스크루캡 용기에 넣고 뚜껑을 한다. (유리병이나 캔은 불가)
 - 3 투명 또는 반투명의 비닐봉지에 넣어서 회수박스에 넣는다.
- ※미사용의 기름은 원래 용기대로 내십시오. (유리 병 또는 캔에있는 경우 플라스틱 병에 다시 채워주세요)

잉크카트리지

마에바시시는 재이용 가능한 자원인 다 쓰고난 잉크카트리지의 회수촉진에 협력하기 위하여 프린터메이커 6 회사 공동의 리사이클 활동 「잉크카트리지 귀향 프로젝트」에 참가하고 있습니다.

【회수대상메이커】

브라더공업, 캐논, 델, 엡손, 일본 HP 렉스마크인터내셔널
※대상은 잉크젯프린터의 카트리지만입니다.

재활용의 거점 회수 장소 일람

회 수 장 소		종아·의류 등 리사이클 참고	소형가전	폐식용유	잉크카트리지
1 마에바시 시청	오오테마치 2 초메 12-1	○	○	○	○
2 오고 지소	호리코시마치 1115	○	○	○	○
3 미야기 지소	하나게이시마치 1507-4	○	○	○	○
4 가스카와 지소	가스카와마치 니시타나보 216-1	○	○	○	○
5 후지미 지소	후지미마치 다지마 240	○	○	○	○
6 조난지소(조난 공민관)	니노미야마치 1320	○	○	○	○
7 난키쓰 시민서비스센터(난키쓰 공민관)	니치린지마치 158	○	○	○	○
8 가이가야 시민서비스센터(가이가야 공민관)	가미이즈미마치 141-3	○	○	○	○
9 가미카와부치 시민서비스센터(가미카와부치 공민관)	고칸마치 35	○	○	○	○
10 시모카와부치 시민서비스센터(시모카와부치 공민관)	쓰르코지마치 701	○	○	○	○
11 하가 시민서비스센터(하가 공민관)	툃토리마치 817	○	○	○	○
12 모토소자 시민서비스센터(모토소자 공민관)	모토소자마치 3 초메 1-1	○	○	○	○
13 소자 시민서비스센터(소자 공민관)	소자마치 소자 1583-2	○	○	○	○
14 아즈마 시민서비스센터(아즈마 공민관)	하코다마치 543-1	○	○	○	○
15 에이메이 시민서비스센터(에이메이 공민관)	카미오시마 마치 930	○	○	○	○
16 기요사토 시민서비스센터(기요사토 공민관)	아오나시마치 339	×	○	○	○
17 수도권	이와가미마치 3 초메 13-15	○	×	×	×
18 종합복지회관	히요시마치 2 초메 17-10	○	○	○	○
19 마에바시보건센터	아사히마치 3 초메 36-17	○	×	×	×
20 미나미소방소	니시젠마치766-2	○	×	×	×
21 오와타리 온수수영장 트레이닝센터	오와타리마치 2 초메 3-11	○	×	×	×
22 마에바시 시민체육관	가미사토리마치 460-1	○	×	×	×
23 아동문화센터	니시키타가이마치 5 초메 8	○	○	×	○
24 동부공동조리장	아라코마치 1439-1	○	×	×	×
25 서부공동조리장	소자마치 소자 2368-1	○	×	×	×
26 시립마에바시고등학교	가미호소이마치 2211-3	○	×	×	×
27 마에바시프라자 겐키 21	훈마치2초메 12-1	×	○	×	○
28 베이시아전기 마에바시물점	가미이즈미마치 679-7	×	○	×	×
29 베이시아전기 마에바시미나미물점	쓰르코지마치 125-3	×	○	×	×
30 베이시아 마에바시후지미물점	후지미마치하라노고 643	×	○	×	×
31 가든 마에바시	교야하라마치 472-1	×	○	×	×

(주의) 공휴일, 연말·연시 및 시설의 사정 등으로 이용 못하는 날이 있으므로 이용시간은 **쓰레기수집과**에 문의하십시오.

종아·의류 등 P2

플라 용기 P3

재활용 쓰레기 위험·유해 쓰레기 P4-5

가연쓰레기 P6

불연쓰레기 P7

수거장소 에긱내는 쓰레기 P8

마에바시시에서 취급안하는 쓰레기 P9

가정용 컴퓨터의 처리방법 P10

유가물 집단회수 P10

재활용품의 거점회수 P10
회수장소 일람 P11

쓰레기 분리법 가나다 순 P12-14

광고 P15

안녕 수거 P16

청소공장 안내 P16

쓰레기 분리법 가나다 순

품명	분리구분
가구(대형)	대형
가스봄베(카세트 가스봄베) 내용물은 다 쓴다. 구멍은 안 뚫어도 된다. 노란 컨테이너에	위험유해
가스봄베(프로판 가스 봄베) 9 페이지 의 처리방법을 참조	
가스레인지	대형 (불연)
가족 제품·가방·백 금속류는 빼지 말고	종이의류 등
간이변기(포터블 변기) 잘 씻어서	대형
건전지·단추전지 투명봉지에 넣어 노란 컨테이너에	위험유해
건전지(충전식건전지) 매점이나 재이용협력점 (일반사단법인 JBRC 전화 036403-5673)에 의뢰	
건조기(이불건조기) 법에 따라 재이용이 의무화. 자세한게는 9 페이지 처리방법을 참조	
건조기(이불건조기) 되도록 소형가전으로 재이용한다. (10,11 페이지 참조)	불연
건조봉	대형
건조봉 대좌는 2개까지	대형
건조제	가연
게임소프트(카트리지) 되도록 소형가전으로 재이용한다 (10,11 페이지 참조)	불연
게임소프트(디스크식)	가연
게임기 건전지는 뺀다. 되도록 소형가전으로 재이용한다 (10,11 페이지 참조)	불연
구두(부츠·장화)	가연
구두(스니커)	종이의류 등
구두(안전화)	불연
고무제품	가연
고타쓰 유닛만은 되도록 소형가전으로 재이용한다 (10,11 페이지 참조)	대형
골프 백	대형
골프 볼	가연
골프 클럽 그냥 묶어서 낸다. 골프백과 같이 낼 경우는「대형쓰레기」	불연
글로벌프(점등관)	불연
금고(고정용) 가정용으로 소형에 한함	대형
금고(이동용)	불연

기름(등유·엔진오일) 판매점이나 전문처리업자에게 의뢰. 캔(금속제)은 불연성 쓰레기가됩니다.	
기름(식용유) 되도록 재이용한다 (10,11 페이지 참조)	가연
나뭇가지류 길이 50cm×4cm×30cm 로 두단까지	
냉장고·냉동고 법을 따라 재이용 의무화. 자세한 것은 9페이지 처리방법 참조	
농약·극약 판매점이나 전문처리업자에게 의뢰	
다리미 되도록 소형가전으로 재이용한다 (10·11P 참조)	불연
다리판 판만은「가연쓰레기」	불연
단추 건전지 투명한 봉지에 넣어노란 컨테이너에	위험유해
덤벨(철아령) 오기쿠보청소공장, 후지미클린스테이션에	자기 반입
도자기	불연
돌(쓰케모노용 돌) 지정봉지 2 봉지까지 오기쿠보청소공장, 후지미클린스테이션에	자기 반입
동물의 사체(길 등에서 임자불명) 쓰레기수집과(전화 027-253-1009)에 의뢰	
동물의 사체(애완동물) 8페이지 참조	
다리없는 등받이 의자	대형
등유 판매점이나 전문처리업자에게 의뢰	
DVD 케이스도 포함	가연
라이터 다 쓰고 비워서 노란 컨테이너에	위험유해
레코드	가연
모포	종이의류 등
문서 세단기 전동식은 되도록 소형가전으로 재이용한다 (10,11 페이지 참조)	불연
물통 플라스틱제는「가연쓰레기」	불연
바케쓰(플라스틱제)	가연
바케쓰(금속제)	불연
발포스티롤 지정봉지에 안 들어가는 것은 그냥 묶어서 낸다	플라용기
밥솥 되도록 소형가전으로 재이용한다 (10,11 페이지 참조)	불연
배터리(자동차용) 판매점이나 전문처리업자에게 의뢰	
벨트	종이의류 등
보냉재	가연

※ 위 표에서 분리구분이 대형쓰레기가 되어도 45 리터 시 지정봉지에 들어가는 것은 수거장소에 내십시오.

가	볼링 공 오기쿠보청소공장, 후지미클린스테이션에	자기 반입
	불꽃·성냥 물기가 배어들게 해서	가연
	비데변좌 (변좌만) 물을 뺀다. 되도록 소형가전으로 재이용한다 (10,11 페이지 참조)	불연
	비데오टे이프 케이스도 포함	가연
	빈 병 (음료·술·조미료·시판 내복약 병) 병 안을 씻어서 색깔별로 컨테이너에 뚜껑은 빼고 소재 따라 분리	재활용 (병)
	빈 병 (화장품·기름·매실주용·깨진 병) 반드시 속을 비워서. 깨진 것은 종이 등에 싸서	불연
	빈 병 (농약·극약 병) 반드시 속을 비워서 오기쿠보청소공장, 후지미 클린 스테이션에	자기 반입
	빈 캔 (음료캔,과자캔,통조림캔,찾잇통 등) 캔 안을 씻어서 빈 캔만 지정봉지에 넣는다.	재활용 (캔)
	빈 캔 (스프레이캔,카세트폼베) 내용물은 남김없이 다 쓴다.구멍은 안 뚫어도 된다. 노란 컨테이너에	위험유해
빈 캔 (페인트·오일캔,녹슨 캔) 반드시 속을 비워서	불연	
나	사진	가연
	샌들	가연
	생리용품	가연
	선풍기 되도록 소형가전으로 재이용한다 (10,11 페이지 참조)	대형 (불연)
	세단한 종이 비닐 봉지에 넣는다	종이의류 등
	세탁기 법에 따라 재이용이 의무화. 자세하게는 9 페이지 처리방법을 참조	
	소파	대형
	소화기 소화기 재이용 창구 (상세는 9 페이지 참조) 에 의뢰	
	소화 스프레 반드시 속을 비워서	위험유해
	스노 보드	대형
	스마트폰 판매점에 가져가거나 되도록 소형가전으로 재이용한다 (10,11 페이지 참조)	불연
	스캐너 되도록 소형가전으로 재이용한다 (10,11 페이지 참조)	불연
	스키부츠·스노보드 부츠	불연
	스키 스톱 스키 판과같이 낼 때는 대형쓰레기	불연
	스키 판 바인딩 장착도 가능	대형
	스토브 (등유·전기) 연료·건전지를 뺀다. 되도록 소형가전으로 재이용한다 (10,11 페이지 참조)	대형 (불연)
	스프레이 캔 다 써서 낸다. 구멍은 안 뚫어도 된다. 노란 컨테이너에	위험유해
	CD 케이스도 포함	가연

다	식용유 되도록 재이용한다 (10,11 페이지 참조)	가연
	신문지 묶어서 낸다	종이의류 등
라	아이스박스	불연
	알루미늄호일 (조리용)	불연
	애완동물용 (천연모래) 토나이트제 포함, 소형만 오기쿠보 청소공장,후지미클린스테이션에	자기 반입
	애완동물 (개·고양이)의 배설물 종이에 싸거나 봉지에 넣어서 잘 쓴다	가연
	애완동물용 변기 종이제, 목재, 실리카겔상의 것	가연
	SD 카드 되도록 소형가전으로 재이용한다 (10,11 페이지 참조)	가연
	에어컨 법에 따라 재이용이 의무화 상세하게는 9 페이지 처리방법을 참조	
	엘렉톤·풍금 전동식은 되도록 소형가전으로 재이용한다 (10,11 페이지 참조)	대형
	MD	가연
	여행가방	대형 (불연)
	오토바이·스쿠터 9 페이지의 처리방법을 참조	
	욕조 뚜껑판	대형 (가연)
	우산 지정봉지에 안 들어가는 것은 그냥 낸다	불연
	유리 종이에 싸서	불연
	은박지·알루미늄코팅 종이	가연
	인형	종이의류 등
	인쇄기·프린터 되도록 소형가전으로 재이용한다 (10,11 페이지 참조)	불연
	완충재 (뿌띠뿌띠시트)	플라용기
	워드프로세서 되도록 소형가전으로 재이용한다 (10-11 페이지 참조)	불연
	유아시트 (차일드시트)	대형
의료계폐기물 (주삿바늘·금속기기) 의료기관에 상담하십시오		
의료계폐기물 (튜브·팩 등)	가연	
의류·천류·구두 세탁하고 말려서	종이의류 등	
의복케이스 (목재·플라스틱제)	대형 (가연)	
이불	대형 (가연)	
ㅈ	장난감 (금속이 쓰인 것)	불연

※ 위 표에서 분리구분이 대형쓰레기가 되어도 45 리터 시 지정봉지에 들어가는 것은 수거장소에 내십시오.

플라 용기
P3

재활용
쓰레기
위험·유해
쓰레기
P4-5

가연 쓰
레기
P6

불연
쓰레기
P7

수거장소
에 못내는
쓰레기
P8

마에바시시
에서 취급안
하는 쓰레기
P9

가정용
컴퓨터의
처리방법
P10

유가물
집단회수
P10

재활용품의
거점회수
P10
회수장소
일람
P11

쓰레기
분리법
가나다 순
P12-14

광고
P15

안녕 수거
P16

청소공장
안내
P16

품 명	분리 구분
장난감(플라스틱제)	가연
자동차부품(범퍼·휠등) 판매점이나 전문처리업자에게 의뢰	
자른 나무 길이 50cm×4cm×30cm 로 두단까지	가연
자전거 방법등록을 말초한 후	대형
잡지 묶어서 낸다	종이·의류 등
전구 (백열전구·LED 전구)	불연
전기 카펫·전기모포	대형 (불연)
전자레인지 되도록 소형가전으로 재이용한다 (10,11 페이지 참조)	불연
점토 (기름 점토)	가연
점토 (종이 점토)	불연
제습제	가연
종이 기저귀 오물은 제거하여 화장실에	가연
종이 박스 묶어서 낸다	종이·의류 등
종이 팩 알루미늄코팅 되어있는 것은 「가연 쓰레기」	종이·의류 등
주삿바늘 재택의료용 주삿바늘은 의료기관에 상담하십시오	
청소기 되도록 소형가전으로 재이용한다 (10,11 페이지 참조)	대형 (불연)
체온계 (수은식) 투명 봉지에 넣어 노란 컨테이너에	위험유해
체온계 (전기식) 되도록 소형가전으로 재이용한다 (10,11 페이지 참조)	불연
충전기 되도록 소형가전으로 재이용한다 (10,11 페이지 참조)	불연
충전식·بات테리 팩 판매점이나 리사이클협력점 (일반사단법인 JBRC 전화 036403-5673)에 의뢰	
카본지·감열지·노카본지	가연
캐리어 (자동차용)	대형
카세트콘로 (가시봉베는 빼낸다)	불연
카세트테이프 케이스도 포함	가연
카펫·용단	대형 (가연)
컴퓨터 10 페이지 처리방법을 참조	자기 반입
타이어 (자전거용) 와이어가 들어있는것은「불연쓰레기」로	가연

타이어 (자동차·바이크용) 판매점이나 전문처리업자에게 의뢰 (9 페이지를 참조)	
타이어 스노우체인	자기 반입
텔레비전 법에 따라 재이용이 의무화. 자세한게는 9 페이지 처리방법을 참조	
폴리탱크	가연
페인트 (도료)·왁스 판매점이나 전문처리업자에게 의뢰. 빈 캔은 「불연쓰레기」	
페트병 뚜껑은 「플라용기」	플라용기 (페트병)
플라스틱 (용기와 포장) 플라마크를 참고로 하십시오	플라용기
플라스틱제품	가연
플로피 디스크	가연
피아노 판매점이나 전문처리업자에게 의뢰	
햇팩 (일회용)	가연
행거 (금속제)	불연
행거 (플라스틱제)	가연
헬멧 FRP 플라스틱제는「가연쓰레기」	불연
형광관 케이스 또는 종이에 포장해서	위험유해
휴대전화 판매점에 가져가거나 소형가전으로서 되도록 재이용한다(10,11 페이지 참조)	불연
화분 (플라스틱제)	가연
화분 (플라스틱제)	가연
화분용기 (플라스틱제) 토기는 「불연쓰레기」	가연
화분의 흙 되도록 자기부지에서 처분. 자기반입은 지정봉지 2 장까지 오기쿠보청소공장, 후지미클린스테이션에서 받아들임	자기 반입
화장실 변좌 물은 다 뺐다. 되도록 소형가전으로 재이용한다(10,11 페이지 참조)	불연
휠체어 전동식도 가능	대형
빨래집게 (금속 부착)	불연
빨래집게 (플라스틱 뿐인 것)	가연

※ 위 표에서 분리구분이 대형쓰레기가 되어도 45 리터 시 지정봉지에 들어가는 것은 수거장소에 내십시오.

片付け・遺品整理・不要品整理で
皆様の心の整理をいたします。

BASE HILL
整理屋
ベースヒル
(社)遺品整理士協会認定遺品整理士

お困りならまずお電話を。
027-212-7055

洋服・家電・本など**30点以上**で **出張費無料**

出張買取

027-210-3705
前橋市国領町2-14-1 前橋リリカ3F

BOOK-OFF

紙や鉄くずなど「資源ごみのリサイクル」

信頼 と **実績** の当組合にお任せ下さい!

前橋市再生資源事業協同組合

前橋市高井町1-26-3 TEL:253-7276 FAX:254-0148

組合員名簿 (50音順)

No.	会社名	住所	TEL	
			FAX	
1	(有)葵企画	前橋市三俣町 3-9-15	234-9015	233-8155
2	(株)赤城資源	前橋市荻窪町 246-3	269-1678	269-5665
3	(有)旭	前橋市田口町 264-1	234-0717	235-4013
4	(株)荒牧	前橋市国領町 2-2-19	234-1825	234-2725
5	今井前橋資源(有)	前橋市上小出町 2-39-10	233-2154	233-2186
6	岡田鋼商(株)	前橋市日吉町 4-32-3	231-7834	233-5694
7	(有)岡村商店	前橋市天川大島町 2-31-9	243-5668	243-5668
8	(有)大胡清掃社	前橋市樋越町 253-1	283-3040	283-6008
9	(株)片桐商店	前橋市大渡町 1-18-1	251-5719	251-5794
10	金井商店	前橋市鳥羽町 650-1	251-2032	251-2032
11	金井(孝)商店	前橋市上新田町 1256	251-3139	251-3139
12	(有)環境サポート	前橋市五代町 396	264-3527	264-3528
13	(株)群馬総合資源	前橋市文京町 1-34-13	221-6965	224-8002
14	(株)群馬総合紙業	前橋市西善町 847-4	266-6961	212-8003
15	(有)斉田商事	前橋市勝沢町 382	264-1931	264-1932
16	(株)佐藤商店	前橋市二之宮町 257-4	268-2780	268-1427
17	(有)下妻商店	前橋市南町 2-42-9	221-6090	223-2322

No.	会社名	住所	TEL	
			FAX	
18	上毛資源(株)	前橋市高井町 1-13-4	251-7395	251-7337
19	(有)関根商事	前橋市粕川町稲里 192	212-5225	212-5226
20	田中商会	前橋市広瀬町 1-9-2	261-2638	263-3710
21	(有)種田仕切店	前橋市上大島町 991-1	261-0306	261-5133
22	(合名)塚田商店	前橋市本町 1-16-15	221-2910	221-7913
23	(株)ナカダイ	前橋市駒形町 1326	266-5103	266-5044
24	永田紙業(株)	前橋市上大島町 111	287-2141	263-2142
25	(有)中村資源	前橋市上佐鳥町 204	265-5010	265-5014
26	庭前紙業(株)	前橋市堀越町 588-1	283-7197	283-3786
27	(有)早瀬商事	前橋市上佐鳥町 350-7	265-2646	265-4898
28	久松商事(株)	前橋市北代田町 691	231-8225	232-2788
29	(株)丸越	前橋市若宮町 3-10-13	231-0709	234-2066
30	(有)マルヒコ商事	前橋市下小出町 3-25-2	235-2854	235-2854
31	武藤商店	前橋市駒形町 1205-2	266-7642	266-7642
32	(有)宗長商会	前橋市下大島町 547	266-1465	266-1499
33	(株)モギメタル	前橋市荒口町 561	268-3311	268-3377

※市外局番は **027** です。

안녕 수거

개호가 필요한 분이나 장애인 단독 세대 등으로 가정쓰레기를 제함으로 배출하기가 어려운 분들에 대해 일정한 요건하에 호별수거에 의한 쓰레기 배출 지원과 방문시 안부확인 을 하고 있습니다. 대상요건에 관해서는 **쓰레기수집과** (전화 027-253-1009)에 문의 하십시오.

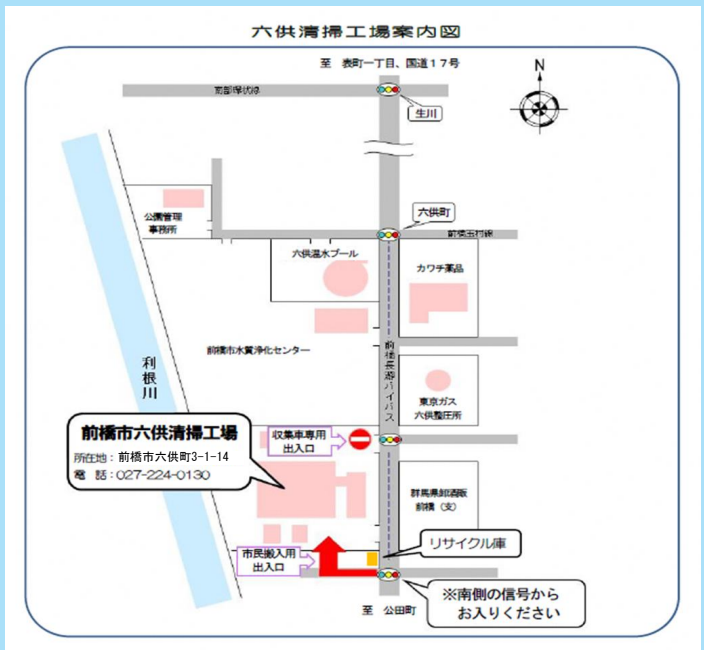
청소공장 안내

- 반입에 관해서는 사전에 청소공장에 전화연락하십시오 (자기반입에 관해서는8페이지를 보십시오)
- 반입 접수시간 8:30-11:45 13:00-16:30
- 휴업일 토·일요일,공휴일 (월·화요일 제외) 연말연시

사전에 전화할 것



가연 쓰레기



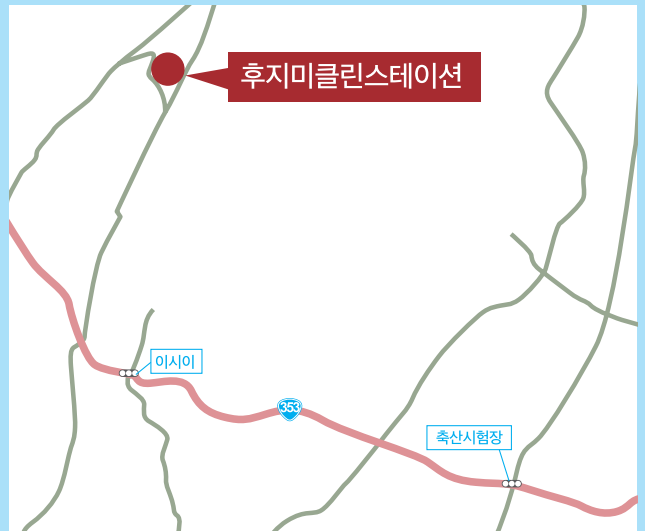
불연쓰레기,대형쓰레기,플라용기 유리병,빈칸, 페트병,위험·유해 쓰레기

오기쿠보청소공장

오기쿠보마치 677 전화 027-269-0621

후지미클린스테이션

후지미마치 이시이 1873-2 전화 027-230-5300



분리수거 가이드북 정오표

레이와 2년 (2020년 1월) 개정

페이지	변경 및 추가
P 4	【유리병】 화장품 병은 자원쓰레기 <유리병>이 되었습니다.
P 5、 P 1 4	【페트병】 페트병은 뚜껑과 라벨 을 반드시 제거하여 <플라스틱 용기>로 배출해주세요.
P 5	【위험·유해한 쓰레기】 내용물이 남아 있는 부탄가스는 부탄가스 고객센터 (0120-14-9996) 로.
P 5、 P 1 4	【단추형 전지】 단추형 전지(SR、PR、LR)는 단추형 전지 회수 협력점으로. 단추형 전지 (CR、BR)는 유해 쓰레기.
P 7	【불연성 쓰레기】 화장품 병은 자원 쓰레기 <유리병>이 되었습니다.
P 8	【작은 동물 사체】 · 자기반입 하는 경우 (카메이즈미(亀泉) 청소공장) 소동물 사체 자기 반입처는 롯쿠(六供) 청소공장 입니다. ※뒷면참조 · 호별 수거를 의뢰하는 경우 (세이부(西部) 청소 사무소)
P 8、 1 6	【청소 공장】 가연성 쓰레기 자기 반입처는 롯쿠(六供) 청소공장 입니다. ※뒷면참조
P 9	【가전 4품목】 마에바시 시내 지정 인수 장소는 없어졌습니다. 군마현 내 지정 인수 장소는 다음과 같습니다. · 우부카타 시켄(資源) 주식회사 다카사키(高崎) 주소 : 高崎市正観寺町(다카사키 시 쇼칸지마치) 1175 TEL : 027-372-1110 · 주식회사 후지타 쇼텐(藤田商店) 주소 : 桐生市境野町(기류시 사카이노초) 7丁目1813-57 TEL : 0277-43-5283
P 9	【오토바이 등 이륜차】 지정 인수 창구인 히사마츠 쇼지(久松商事) 는 오토바이 인수를 종료하였습니다.
P 1 0	【자원 거점 회수·폐식용유】 ③ 회수박스에는 용기만 넣어주시기 바랍니다. ※비닐 봉지는 넣지 말아 주세요.

P 1 0	【자원 거점 회수 · 잉크 카트리지 】 <렉스마크 인터내셔널>과 <델> 사 제품은 회수대상에서 제외되었습니다.
P 1 1	【수거장소일람】 19 마에바시(前橋) 보건센터 ⇒ 19 마에바시 시(前橋市) 보건센터
P 1 1	【수거장소일람】 22 마에바시 시민 체육관 ⇒ 22 야마토 시민체육관 마에바시

가연성 쓰레기 반입은 **롯쿠(六供) 청소공장**으로

P 8

가연성 쓰레기 · 가지치기 한 나뭇가지	롯쿠(六供) 청소공장 (롯쿠마치(六供町) 3-1-14)	전화 027-224-0130
불연성 쓰레기 · 대형쓰레기 · 빈 캔 위험 · 유해성 쓰레기 ※플라스틱 용기 · ※유리 병 ※페트병 · ※가지치기 한 나뭇가지	오기쿠보(荻窪) 청소공장 (오기쿠보마치(荻窪町) 677) ※표는 오기쿠보(荻窪)에 한함	전화 027-269-0621
	후지미(富士見) 클린 스테이션 (후지미마치 이시이(富士見町石井) 1873-2)	전화 027-230-5300