

घरेलु पुनःप्रशोधन योग्य वस्तु र फोहोर छुट्टयाउने गाइडबुक

संरक्षित संस्करण

विस्वर्जनका आधारभूत नियमहरू

छुट्टयाएर

फोहोर भनेको "कागज, लुगाहरू आदि", "प्लास्टिकका कन्टेनर", "पुनःप्रशोधन योग्य फोहोर (काँचका बोतलहरू, खाली क्यानहरू, PET बोतलहरू)" "खतरनाक/हानिकारक फोहोर", "जलाउन सकिने फोहोर" र "जलाउन नसकिने फोहोर" गरी कृपया राम्रोसँग छुट्टयाउनुहोस्। राम्रोसँग छुट्टयाऔं र "जलाउन सकिने फोहोर" र "जलाउन नसकिने फोहोर" लाई कम गर्ने प्रयास गरौं।

शहर द्वारा निर्धारित झोला

शहर द्वारा निर्धारित झोला तीन प्रकारका छन्, ठूला, मध्यम र साना। कृपया फोहोरको मात्रा अनुसार प्रयोग गर्नुहोस्। फोहोरको मात्रा थोरै भएमा मात्र शहरद्वारा निर्धारित झोलाको सट्टा पारदर्शी वा अर्ध पारदर्शी झोला (20 लिटरभन्दा कमको सानो झोला) प्रयोग गरे पनि सडकलन गरिनेछ।

सडकलन गरिने दिन

सडकलन गरिने दिन क्षेत्र अनुसार फरक हुन्छ। "घरेलु पुनःप्रशोधन योग्य वस्तु र फोहोर सडकलन क्यालेन्डर" अवश्य जाँच गर्नुहोस्। ※ "घरेलु पुनःप्रशोधन योग्य वस्तु र फोहोर सडकलन क्यालेन्डर" नगरपालिकाको कार्यालय, शाखा कार्यालय, नागरिक सेवा केन्द्रहरू, आदिका काउन्टरहरूमा वितरण गरिएको छ। तपाईंले यसलाई शहरको वेबसाइट र स्मार्टफोन एप "सान्आ-रू" मा पनि हेर्न सक्नुहुन्छ। (पृष्ठ 16 हेर्नुहोस्)

बिहान 8 बजे सम्म

कृपया सडकलन गरिने दिनको बिहान सबै देखि बिहान 8 बजे सम्ममा फाल्नुहोस्। "पुनःप्रशोधन योग्य फोहोर" फाल्ने दिनमा काँचका बोतल, खतरनाक / हानिकारक फोहोर, खाली क्यान र PET बोतलहरू वर्गीकरण अनुसार अलग-अलग सडकलन गरिन्छ। कुनै किसिमको फोहोर सडकलन गर्न बाँकी भएपनि एकचोटी सडकलन भइसकेका वस्तुहरू फेरी सडकलन गरिँदैन।

तोकिएको ठाउँमा

काममा आवतजावत आदि गर्दा, तोकिएको फोहोर सडकलन स्थान बाहेक अन्य ठाउँमा नफाल्नुहोस्।

फाल्न सकिने मात्रा

एक पटकमा 20 किलोसम्म फोहोर सडकलन स्थलमा फाल्न सकिन्छ। घर सार्दा वा ठूलो सरसफाई आदि गर्दा यदि एकै पटक ठूलो मात्रामा फोहोर फाल्न आवश्यक भए नगरपालिकाको फोहोर डिस्पोजल प्लान्टमा ल्याउनुहोस्। (पृष्ठ 8 हेर्नुहोस्) अनि, फोहोर सडकलन स्थानमा फाल्न सकिने फोहोरको साइज शहरद्वारा निर्धारित झोला (ठूलो: 45 लिटर) अट्ने सम्म हुन्छ। नअट्ने साइजको फोहोरलाई "अत्यधिक ठूलो फोहोर" रूपमा व्यवस्थापन गर्नुपर्छ। (पृष्ठ 8 हेर्नुहोस्)

सावधान!


फोहोर सडकलन स्थानमा घरायसी फोहोर मात्र फाल्न सकिन्छ। कार्यालय, पसल, रेस्टुरेन्ट र कृषि जस्ता व्यवसायिक गतिविधिबाट उत्पन्न हुने फोहोर फाल्न पाइँदैन। व्यवसाय-सम्बन्धित फोहोरलाई कानुनी रूपमा इजाजतपत्र प्राप्त फोहोर व्यवस्थापन कम्पनीलाई अनुरोध गरेर तपाईंको आफ्नै जिम्मेवारीमा उचित व्यवस्थापन गर्नुहोस्।

○ फोहोरको फाल्ने सही तरिका बारे ताजा जानकारीको लागि कृपया शहरको वेबसाइट जाँच गर्नुहोस्।



MAEBASHI
SDGs

फोहोर सडकलन गर्ने स्थान त्यस क्षेत्रका सबै जना मिलेर व्यवस्थापन गर्ने ठाउँ हो। यसलाई प्रयोग गर्ने सबैको सहकार्यमा सफा गर्ने ठाउँ हो।



「TONTON (とんとん) のまち前橋」
マスコットキャラクター

सन् 2022 साल, सेप्टेम्बर माएबाशी शहर वातावरण विभाग फोहोर न्यूनीकरण शाखा

फोन: 027-898-6272 (सिधा) फ्याक्स: 027-223-8524

कागज,
लुगाहरू
आदि।
पृष्ठ 2

प्लास्टिक
कन्टेनर
पृष्ठ 3

पुनःप्रशोधन योग्य
फोहोर
खतरनाक/
हानिकारक फोहोर
पृष्ठ 4-5

जलाउन
सकिने
फोहोर
पृष्ठ 6

जलाउन
नसकिने
फोहोर
पृष्ठ 7

फोहोर सडकलन
स्थानमा फाल्न
नसकिने फोहोर
पृष्ठ 8

माएबाशी
शहरले
लिन नसके
फोहोर
पृष्ठ 9

घरायसी
कम्प्युटर
व्यवस्थापन
गर्ने तरिका
पृष्ठ 10

मुल्यवान
वस्तुहरू
सामूहिक
सडकलन
पृष्ठ 10

पुनःप्रयोग योग्य
वस्तुको सडकलन केन्द्र
पृष्ठ 10
सडकलन स्थानको सूची
पृष्ठ 11

फोहोर छुट्टयाउने
तरिका जाधानी
वर्णमालाको
क्रममा
पृष्ठ 12-14

विज्ञापन
पृष्ठ 15

कोन्चिचा
सडकलन
पृष्ठ 16

फोहोर
छुट्टयाउने
एप वितरण
पृष्ठ 16

फोहोर डिस्पोजल
प्लान्टको
जानकारी
पृष्ठ 16

1 कागज, लुगाहरू आदि फाल्ने तरिका। (फोहोर सङ्कलन स्थानमा फाल्न सकिने फोहोर)

कागज

पानी परेको दिनमा पनि फाल्न सकिन्छ

कृपया प्रत्येकलाई त्यसको प्रकार अनुसार फोल्ड गरेर बाँध्नुहोस्। (बक्सकै रूपमा नफाल्नुहोस्।)



पत्रिका

पत्रिकामा घुसाएर आएका पर्चाहरू पत्रिकासँगै बाँध्नुहोस्।



कार्टुन

लहर आकारको खण्ड भएको



म्यागजिन

साप्ताहिक पत्रिकाहरू, माइगा पुस्तकहरू, पुस्तकहरू, पाठ्यपुस्तकहरू आदिलाई एकै प्रकारको मात्र सकिन्छ।



पेपर प्याक

भित्री भाग धुनुहोस् र खोलेर सुकाउनुहोस्



विविध पुरानो कागज

पम्पलेट, सेडरमा प्रशोधन टुक्रा कागज, कागजका बक्स र साम, प्याकेजिङ पेपर, नोट पेपर, ट्राइलेट पेपरको भित्रि रिड

※ कागजको झोला, पारदर्शी वा अर्ध पारदर्शी झोलामा जम्मा गरेर बाँध्नुहोस्।

दुर्गन्धित वा विशेष रूपमा प्रशोधित कागजलाई "जलाउन सकिने फोहोर" मा फाल्नुहोस्।

उदाहरण गन्ध हटाउन नसकिने कागज (अगरबत्ती, साबुनको खाली बक्स आदि)
वाटरप्रूफ प्रशोधित (पेपर कप, पेपर प्लेट, आदि)/ कार्बन पेपर (कुरियरको डेलिभरी ट्याग, रसिद आदि)
थर्मल पेपर (रसीदहरू, फ्याक्स पेपर, आदि) / फोटोहरू / एल्बमहरू / टॉप्से पोस्टकार्डहरू

लुगाहरू आदि

पानी परेको दिन वा वर्षाको पूर्वानुमान गरिएको दिनहरूमा फाल्न सकिँदैन

लुगा धोए पछि पारदर्शी वा अर्ध पारदर्शी प्लास्टिकको झोलामा राखेर फाल्नुहोस्।

कृपया बटन वा जिपरहरू नहटाएर यत्तिकै फाल्नुहोस्।

भिजेका वस्तु, फोहोर / दुर्गन्ध अत्यधिक भएको वस्तुहरूलाई "जलाउन सकिने फोहोर" मा फाल्नुहोस्।

फाल्न सकिने वस्तुहरू

<लुगाहरू>

लगभग सबै लुगाहरू "पुरानो लुगा" अन्तर्गत पर्दछन्। अत्यधिक फोहोर भएको वस्तुहरू वा दुर्गन्ध भएका वस्तुहरू बाहेक अन्य वस्तुहरूलाई "लुगाहरू" को रूपमा फाल्नुहोस्।



<सजावटका सामान>

जुता / स्रिकर (बायाँ र दायाँ जोडा भएको)
बेल्ट, टोपी, स्कार्फ, टाई, मफलर
झोला / ब्याग



※ एक-एक जोडीलाई प्लास्टिकको झोलामा राख्नुहोस् वा दायाँ र बायाँलाई जुताको तुनाले बाँधेर झोलामा राख्नुहोस्।

<कपडा आदि>

तौलिया, रुमाल, भरिएको खेलौना
पर्दा (लेस सहित), तन्नाहरू, कम्बलहरू



फाल्न नमिल्ने वस्तुहरू

हान्तेन र दोटेरा (जापानी लुगा)

जुता, चप्पल, स्यान्डल
बुट, कपडाको जुता (स्कूल आदि भित्र लगाइने)
सुटकेस, विद्यार्थी झोला, रान्दोसेरु (स्कूलको झोला)

सिरक इसनाहरू (स्याट्रेस / कोताचु फुतोन समेत)
सिरानी, कार्पेट, रागहरू
घरपालुवा जनावरहरूका लागि प्रयोग गरिएका वस्तुहरू, मूल कपडा (फ्याब्रिक)

के यो पनि पुनःप्रयोग गर्न सकिन्छ?
स्पष्ट नभएमा

लुगाहरू सङ्कलन गरिसकेपछि, तिनीहरूलाई प्रयोग गरिएको लुगाको रूपमा विदेशमा निर्यात गर्ने र फोहोर कपडाहरू (औद्योगिक पुछ्ने कपडाहरू) र गाडीहरूको भित्रि सामग्रीको रूपमा प्रयोग हुने गरी छुट्ट्याइन्छ। अर्को व्यक्तिलाई बेच्ने वा सेकेन्ड ह्यान्ड पसलमा बेच्ने बेलामा भन्दा निर्णय गर्ने मापदण्डहरू धेरै फरक छन्। यदि स्पष्ट नभएमा, "जलाउन सकिने फोहोर" को सट्टा "कागज, लुगाहरू आदि" मा फाल्नुहोस् !

कागज, लुगाहरू आदिलाई मुल्यवान वस्तुहरूको सामूहिक सङ्कलन वा रिसाइल गोदाममा फाल्न सकिन्छ। → पृष्ठ 10 र 11
लुगाहरू आदिको झोलामा कागज नराख्नुहोस्।

2 प्लास्टिक कन्टेनरहरू फाल्ने तरिका (फोहोर सङ्कलन स्थानहरूमा फाल्न सकिने फोहोर)

प्लास्टिक कन्टेनर (प्लास्टिक बाट बनेको कन्टेनर र प्याकेजिङ)



यो प्लास्टिक (पुरा) चिन्हलाई गाइडको रूपमा प्रयोग गरेर फोहोर छुट्याउनुहोस्।

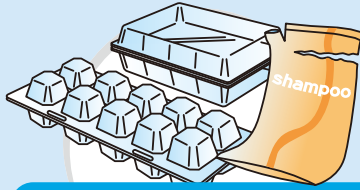
प्लास्टिक कन्टेनर भनेको के हो?

सामान राख्ने वा प्याकेजिङ गर्ने वस्तु हो, भित्र राखिएको सामान प्रयोग गरेपछि, निकाले पछि काम नलाग्ने प्लास्टिक वा पोलेथिन बाट बनेको कन्टेनर प्याकेजिङ।



कप र ट्रेहरू

दही, जेली, ताजा खानेकुरा साइड डिश, आदिको कन्टेनर।




प्याकहरू

कन्टेनरहरू जस्तै अण्डा र खाजाको कन्टेनर वा रिफिल प्याक




झोलाहरू

पोलेथिन झोला, खाजा, खाना आदिको प्याकेज।



जाली / नेटहरू

फलफूल, तरकारी, इत्यादि र्याप गर्ने जालीहरू।



प्लास्टिकबाट बनेको बिको

PET बोटल, काँचको बोटल आदिको बिको।



औषधिको कन्टेनरहरू

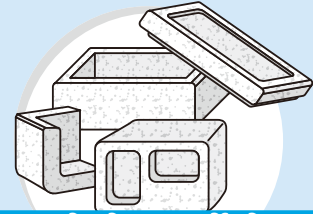


शहरद्वारा निर्धारित झोलामा राख्नुहोस्




बोटलहरू

स्याम्पु, डिटर्जेन्ट, कस्मेटिक सामान आदिको कन्टेनर।



स्टायरोफोम (थर्मोकोल)

ताजा खानेकुराहरू चिसो राख्ने र वस्तुहरू भण्डारण गर्ने कन्टेनर वा सामान प्याकेजिङका लागि प्रयोग गरिएका वस्तुहरू आदि



फाल्न नमिल्ने वस्तुहरू

बाल्टिन, अकसेसरी केस, टूथब्रश टपरवेयर, लंच बक्स, आदि "जलाउन सकिने फोहोर" हो

सावधान

- कृपया फोहोर वस्तुहरूलाई आँखाले देखिने फोहोर नगए सम्म मात्र भएपनि हल्का धोएर फोहोरमा फाल्नुहोस्। तर, धेरै फोहोर भएका वस्तुहरू वा भित्री भाग धुन नसकिने ट्यूब जस्ता वस्तुहरू "जलाउन सकिने फोहोर" को रूपमा फाल्नुहोस्।
- जाली, नेटहरू र स्टायरोफोम (थर्मोकोल) जस्ता केही वस्तुहरूमा प्लास्टिकको चिन्ह हुँदैनन् सामान राखिएका, प्याकेजिङ गरिएका वस्तुहरू "प्लास्टिक कन्टेनर" मा फाल्नुहोस्।
- प्लास्टिक प्रकार अनुसार छुट्याउन आवश्यक छैन।
- शहरद्वारा निर्धारित झोलामा नमिल्ने ठूला स्टायरोफोम (थर्मोकोल) लाई तारले बाँधेर फाल्न सकिन्छ।
- प्लास्टिकबाट बनेका कन्टेनर र प्याकेजिङहरू, भित्रका सामानहरू (उत्पादनहरू) बाहिर निकालेपछि फोहोरमा परिणत हुने "प्रयोग गर्ने अनि फाल्ने" प्याकेजिङ हुन्। प्लास्टिकबाट बनेको भए पनि बारम्बार प्रयोग हुने उत्पादनहरूलाई "जलाउन सकिने फोहोर" को रूपमा वर्गीकृत गरिन्छ।

3 पुनःप्रशोधन योग्य फोहोर, खतरनाक / हानिकारक फोहोर फाल्ने तरिका (फोहोर सङ्कलन स्थानमा फाल्न सकिने फोहोर)

पुनःप्रशोधन योग्य फोहोर

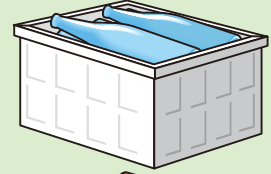
काँचको बोटल

जुस, बियर, रक्सी, ड्रिंक्स आदि पेय पदार्थ वा सिजनिड, जाम र कफी जस्ता खाद्य पदार्थका काँचको बोटल, कस्मेटिक सामानको बोटलहरू




शहरद्वारा निर्धारित झोलामा
नराखुहोस्, बोटलको रङ अनुसार
कन्टेनरमा राखुहोस्।

रङ बिनाको पारदर्शी बोटल
सेतो कन्टेनरमा



खैरो बोटल
खैरो कन्टेनरमा



अन्य रङका बोटलहरू
नीलो कन्टेनरमा



• फुटेको वा धेरै फोहोर भएको बोटलहरू
• ताप प्रतिरोधी काँचले बनेको वा दुध रङको
सेतो काँचबाट बनेको

"जलाउन नसकिने फोहोर" को रूपमा फाल्नुहोस्

- बिको निश्चित रूपमा निकाल्नुहोस् र प्लास्टिकबाट बनेका वस्तुहरूलाई "प्लास्टिक कन्टेनर", धातुका वस्तुहरूलाई "जलाउन नसकिने फोहोर," र कर्कहरूलाई "जलाउन सकिने फोहोर" को रूपमा फाल्नुहोस्।
- बोटलको भित्री भाग पानीले धुनुहोस् र यसलाई कन्टेनरमा सुताएर राख्नुहोस्।
- सेतो, खैरो वा निलो कन्टेनरमा बोटलहरू (प्लास्टिकको झोला आदि) बाहेक अरु केही नराख्नुहोस्।
- वियरका बोटलहरू र 1.8 लिटरका बोटलहरू जस्ता फिर्ता गर्न मिल्ने बोटलहरूलाई सकेसम्म खरिद गरेको ठाउँमा फर्काएर पुनः प्रयोग गरौं।

खाली क्यान


जुस, बियर, ओच्या, खाजा, ओच्याको डिब्बा, क्यान फुड आदिको खाली डिब्बा



शहरद्वारा निर्धारित झोलामा राख्नुहोस्



- भित्री भागलाई पानीले धोएर फाल्नुहोस्।
- धेरै फोहोर वा खिया लागेका डिब्बाहरूलाई जलाउन नसकिने फोहोरको रूपमा फाल्नुहोस्।
- बिको अवश्य निकाल्नुहोस्।
(यदि बिको क्यान जस्तै सामान वस्तुबाट बनेको छ भने, कृपया यसलाई शहरद्वारा निर्धारित झोलामा क्यानसँगै राख्नुहोस्।)
- स्टील क्यान र अलमुनियम क्यानहरू सँगै फाल्न सकिन्छ।
- क्यानमा चुरोटको ठुटा वा इन्सुलिन सुई जस्ता नमिल्ने वस्तुहरू नराख्नुहोस्।



4 जलाउन सकिने फोहोर फाल्ने तरिका (फोहोर सङ्कलन स्थानमा फाल्न सकिने फोहोर)

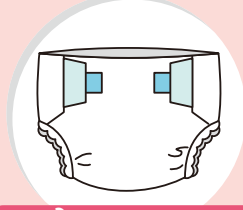


जलाउन सकिने फोहोर (जलाउने र ल्यान्डफिल गर्ने)

जलाउन सकिने फोहोरमा धेरै पुनःप्रशोधन जन्य वस्तु मिसाइएको हुन्छ।
कृपया कागज / लुगाहरू, प्लास्टिक कन्टेनरहरू छुट्याउन सहयोग गर्नुहोस्।



प्लास्टिक कन्टेनर बाहेक
अन्य प्लास्टिकका वस्तुहरू



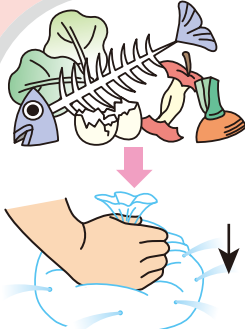
पेपर डायपर
फोहोर हटाउनुहोस्



सिरक डसना, कुशन
शहरद्वारा निर्धारित झोलामा नअट्ने वस्तुहरू
"अत्यधिक ठूलो फोहोर" → पृष्ठ 8



रबरका वस्तुहरू



सानो प्वालमा खोलेर थिच्नुहोस्

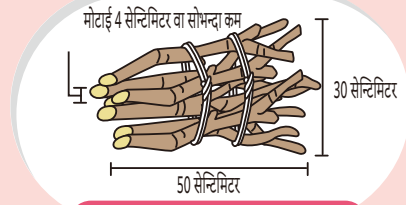
फाल्ने तरिकाको बुँदाहरू

◆ यसलाई फाल्नु अघि निचोरेर पानी निकालौँ

कुहिने फोहोरलाई सिङ्कमा नराख्ने आदि गरेर यसलाई
भिन्न नदिनु महत्वपूर्ण हुन्छ।

कुहिने फोहोरलाई एकचोटी निचोर्दा त्यसको तौल 10
प्रतिशत कम गर्न सकिने बताइन्छ।

कुहिने फोहोर



बिरुवाहरू

रूखका हाँगाहरू, एक पटकमा 2 बन्डल सम्म

- ※ यसलाई बाँधेर यतिकै फाल्न सकिन्छ।
- ※ 3 बन्डल भन्दा बढी छन् भने, रोकु फोहोर डिस्पोजल प्लान्ट वा ओगिकुबो फोहोर डिस्पोजल प्लान्टमा आफै लैजानुहोस्।
- ※ मोटाई 4 सेन्टिमिटर र लम्बाइ 50 सेन्टिमिटर भन्दा बढी रहेका वस्तुहरूको लागि एक विशेष व्यवस्थापन व्यवसायमा सम्पर्क गर्नुहोस्।

सही फाल्ने तरिका


◆ "पुनःप्रशोधन योग्य वस्तु" हरू राम्रोसँग छुट्याऔँ

कागज, लुगाहरू आदि → पृष्ठ 2



राम्रोसँग छुट्याउँदा पुनः प्रयोग गर्न मिल्ने कागज र लुगाहरूले जलाउन सकिने फोहोरको लगभग 14% हिस्सा ओगटेको हुन्छ।
नोट पेपरहरू र भरिएका खेलौनाहरू पनि महत्वपूर्ण पुनःप्रशोधन योग्य वस्तु हुन्।

प्लास्टिक कन्टेनर → पृष्ठ 3



जलाउन सकिने फोहोरको रूपमा फालिने लगभग 80% प्लास्टिक पुनः प्रयोग गर्न मिल्ने प्लास्टिक कन्टेनरहरू हुन्।
पानीले हल्का पखाले मात्रै पनि हुने भएकोले यसलाई राम्ररी छुट्याऔँ।

◆ घरबाट निस्कने प्रयोग भइसकेको खाना पकाउने तेल पनि एक पुनःप्रशोधन योग्य वस्तु हो

प्रयोग भइसकेको खाना पकाउने तेल → पृष्ठ 10, 11



शाखा कार्यालय र नागरिक सेवा केन्द्रमा सङ्कलन बक्स राखेर घरबाट निस्कने प्रयोग भइसकेको खाना पकाउने तेल सङ्कलन गर्छौँ। सङ्कलन गरिएको प्रयोग भइसकेको खाना पकाउने तेल बेचेर इन्धनको रूपमा पुनः प्रयोग गरिन्छ।

[फाल्ने तरिका] 2 लिटर वा सोभन्दा कमको PET बोतलमा राख्नुहोस्, बिको बन्द गरेर फाल्नुहोस्।

प्रयोग नगरिएको तेललाई यसको किन्ने बेलाकै कन्टेनरमा फाल्नुहोस्। (क्यान वा काँचका बोतलमा भएको तेल प्रयोग नगरिएको भए पनि PET बोतलहरूमा पुनः भर्नुहोस्।)

◆ ज्वलनशील वस्तुहरू पहिले पानीमा भिजाउनुहोस्

पटाका, सलाई, चुरोट



पटाका (प्रयोग नगरिएकाहरू प्याकेजबाट निकाल्नुहोस्), सलाई, चुरोट र अन्य ज्वलनशील वस्तुहरू पानीमा राम्ररी भिजाएर ओसिलो अवस्थामा "जलाउन सकिने फोहोर" को दिनमा फाल्नुपर्छ।

◆ कुहिने फोहोर व्यवस्थापन गर्ने मेसिन खरिद गर्न अनुदानको व्यवस्था छ।

खरिद मूल्यको एक अंश अनुदानमा दिनेछौँ त्यसैले यदि तपाईं खरिद गर्ने विचार गर्दै हुनुहुन्छ भने, कृपया खरिद गर्नु अघि हामीसँग परामर्श गर्नुहोस्।

5 जलाउन नसकिने फोहोर फाल्ने तरिका (फोहोर सङ्कलन स्थानमा फाल्न सकिने फोहोर)

कागज,
लुगाहरू
आदि।
पृष्ठ 2



प्लास्टिक
कन्टेनर
पृष्ठ 3

पुनःप्रशोधन योग्य
फोहोर
खतरनाक/
हानिकारक फोहोर
पृष्ठ 4-5

जलाउन
सकिने
फोहोर
पृष्ठ 6

जलाउन
नसकिने
फोहोर
पृष्ठ 7

फोहोर सङ्कलन
स्थानमा फाल्न
नसकिने फोहोर
पृष्ठ 8

माएबाशी
शहरले
लिन नसके
फोहोर
पृष्ठ 9

घरायसी
कम्प्युटर
व्यवस्थापन
गर्ने तरिका
पृष्ठ 10

मुल्यवान
वस्तुहरू
सामूहिक
सङ्कलन
पृष्ठ 10

पुनःप्रयोग योग्य
वस्तुको सङ्कलन केन्द्र
पृष्ठ 10
सङ्कलन स्थानको सूची
पृष्ठ 11

फोहोर छुट्टयाउने
तरिका ज्ञापनी
वर्गमालाको
क्रममा
पृष्ठ 12-14

विज्ञापन
पृष्ठ 15

कोत्रिचिवा
सङ्कलन
पृष्ठ 16

फोहोर
छुट्टयाउने
एप वितरण
पृष्ठ 16

फोहोर डिस्पोजल
प्लान्टको
जानकारी
पृष्ठ 16


जलाउन नसकिने फोहोर (जलाउन नसकिने / नमिल्ले फोहोर)

शहरद्वारा निर्धारित झोलामा राख्नुहोस्



फुटेको वा फोहोर बोतलहरू औषधिको बोतल

खाना र पेय पदार्थ भएका बोतलहरू "पुनःप्रशोधन योग्य फोहोर" हुन्
→ पृष्ठ 4



काँचहरू

टुटेफुटेकाहरू फाल्नु अघि कागज वा पुरानो कपडामा बेर्नुहोस्




सेरामिकहरू




चककु / कैंची / रेजर ब्लेड

यसलाई फाल्नु अघि काट्ने भागलाई कागजमा बेर्नुहोस्



फिलामेन्ट बल्ब / एलईडी

फ्लोरोसेन्ट ट्यूबहरू "खतरनाक / हानिकारक फोहोर" को रूपमा वर्गीकृत छन् → पृष्ठ 5




छाता

बाँधेर यत्तिकै फाल्न सकिन्छ



खाना पकाउने भाँडाहरू



धातु युक्त सामानहरू

भित्र रहेको पेट्रोल / मट्टीवेल निकाल्नुहोस्

इन्धन र ब्याट्रीहरू निकालेको निश्चित गर्नुहोस् र ब्याट्रीहरूलाई "खतरनाक / हानिकारक फोहोर" को रूपमा फाल्नुहोस् → पृष्ठ 5
शहरद्वारा निर्धारित झोलाहरूमा नअट्ने धेरै ठूला वस्तुहरूलाई अत्यधिक ठूलो फोहोरको रूपमा वर्गीकृत गरिन्छ → पृष्ठ 8

◆ कृपया प्रयोग गरिएका साना घरेलु विद्युतिय उपकरणहरू सङ्कलन बक्समा फालेर सहयोग गर्नुहोस् → पृष्ठ 10 र 11

बिजुली र ब्याट्री प्रयोग गरिएका साना घरेलु विद्युतिय उपकरणहरूको रिसाइकल गर्छौं।

हामीले शाखा कार्यालय र नागरिक सेवा केन्द्रहरूमा प्रयोग गरिएका साना घरेलु विद्युतिय उपकरणहरू सङ्कलन बक्सहरू राखेका छौं, त्यसैले कृपया तिनीहरूलाई प्रयोग गर्नुहोस्।

सावधान


• स्प्रे क्यान, क्यासेट ग्यास सिलिन्डर र लाइटहरू "खतरनाक / हानिकारक फोहोर" हुन् → पृष्ठ 5
जलाउन सकिने फोहोरको दिनमा गल्टीले फालिएका स्प्रे क्यान, क्यासेट ग्यास सिलिन्डर, र लाइटहरू फोहोर सङ्कलन सवारी साधनमा आगलागीको कारण बन्ने भएकोले धेरै खतरनाक हुन्छ।

प्रयोग गरिसकेपछि यसलाई "पुनः प्रशोधन योग्य वस्तु" (फुजिमी क्षेत्रमा "बोतलको दिन") मा पहेंलो कन्टेनरमा राखेर फाल्नुहोस्।

• चार प्रकारका घरायसी उपकरणहरू (1) एसी, (2) टिभी, (3) फ्रिज / फ्रिजर, (4) वाशिङ मेसिन / लुगा ड्रायर र कम्प्युटरहरू फोहोर सङ्कलन स्थान वा अत्यधिक ठूलो फोहोरको सामूहिक सङ्कलन स्थानमा फाल्न पाइने छैन। **पृष्ठ 9 र 10**

• साना रिचार्जबल ब्याट्रीहरू (लिथियम-आयन ब्याट्री आदि) आगलागीको कारण बन्न सक्छन्।

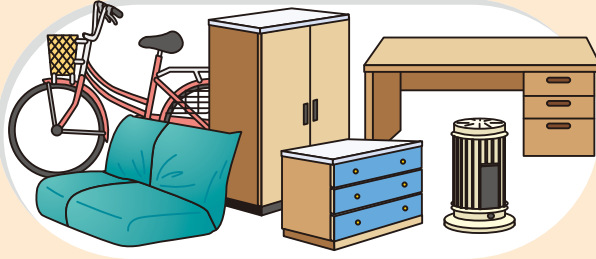
तिनीहरूलाई रिसाइक्लिङ सहकार्य पसल (इलेक्ट्रोनिक्स पसल आदि) मा राखिएको सङ्कलन बक्समा फाल्नुहोस्।



6 फोहोर सङ्कलन स्थानमा फाल्न नसकिने फोहोर

अत्यधिक ठूलो फोहोर (शहरद्वारा निर्धारित झोला (ठूलो:45 लि.) मा नअट्ने फोहोर)

साइकल, बेड, दराज, डेस्क, सिरक डसना, लुगाको केस, गलैँचा, आदि



- शहरद्वारा निर्धारित झोलाहरूमा अट्ने वस्तुहरू त्यसको कच्चा पदार्थको आधारमा "जलाउन सकिने फोहोर" वा "जलाउन नसकिने फोहोर" को रूपमा फाल्नुपर्छ।
- कृपया साइकलको अपराध नियन्त्रण दर्ता रद्द गर्नुहोस्। (तपाईंले सामान खरिद गर्नुभएको पसलमा प्रक्रिया पुरा गर्नुहोस्।)
- चार प्रकारका घरायसी विद्युतीय उपकरणहरू (1) एसी, (2) टिभी, (3) फ्रिज / फ्रिजर, (4) वाशिङ मेसिन / लुगा ड्रायर र फ्रीओन ग्यास भएका उपकरण र कम्प्युटरहरू फाल्न मिल्दैन।
- यिनीहरूको व्यवस्थापन विधिहरू पृष्ठ 9 र 10 मा हेर्नुहोस्।
- फ्यान हिटर र मट्टितेलको चुलोबाट इन्धन र ब्याट्रीहरू हटाएको निश्चित गर्नुहोस्।
- कृपया चुम्बकीय गद्दाबाट चुम्बक हटाउनुहोस्।

व्यवस्थापन गर्ने तरिका

1 स्थानीय बासिन्दा संघको तहमा गरिने अत्यधिक ठूलो फोहोर सामूहिक सङ्कलनका लागि पठाउनुहोस्।

- ※ वर्षमा एक पटक (नगरे स्थानीय बासिन्दा संघ पनि छन्)
- ※ कृपया स्थानीय बासिन्दा संघबाट सर्कुलेशन बोर्डमा तालिका र अन्य जानकारी हेर्नुहोस्।
- ※ कृपया फोहोर सङ्कलन शाखा (फोन 027-253-1009) मा सम्पर्क गर्नुहोस्।

2 घरधुरीले अलग अलग सङ्कलनको लागि आवेदन दिनुहोस्।

- बुकिङ गर्ने स्थान: फोहोर सङ्कलन शाखा फोन 027-253-1009
- ※ एक पटकमा 3 वटा सम्म (निःशुल्क)
- ※ अघिल्लो सङ्कलनबाट दुई महिना बितिसके पछि तपाईंले पुनः दर्ता गर्न सक्नुहुन्छ।

3 फोहोर डिस्पोजल प्लान्टमा आफैले ढुवानी गर्ने।

ढुवानी गन्तव्य: ओगिकुबो फोहोर डिस्पोजल प्लान्ट (677 ओगिकुबो- माची) फोन 027-269-0621

फुजिमी क्लीन स्टेशन (फुजिमी-माची, इशीइ 1873-2) फोन 027-230-5300

※ कृपया ढुवानी गर्नु अघि टेलिफोन मार्फत प्लान्टलाई अग्रिम सम्पर्क गर्नुहोस्। (खुल्ले समय र अवस्थिति नक्साको लागि पृष्ठ 16 हेर्नुहोस्)

*प्रति दिन 200 केजी वा सोभन्दा कमको लागि निःशुल्क र 200 केजी भन्दा बढी भएको भागको लागि शुल्क लगाइन्छ। (प्रति 10 केजी 180 येन)

अस्थायी रूपमा ठूलो मात्राको फोहोर (घर सदा वा घरको ठूलो सरसफाइ गर्दा एक पटकमा 20 केजी वा सोभन्दा बढी फोहोर फाल्दाको अवस्था)

यदि तपाईंले एक पटकको लागि 20 केजी भन्दा बढी फोहोर फाल्नुहुन्छ भने, यसलाई "अस्थायी रूपमा ठूलो मात्राको फोहोर" को रूपमा वर्गीकृत गरिनेछ र फोहोर सङ्कलन स्थानमा फाल्न सकिँदैन। कृपया शहरको फोहोर डिस्पोजल प्लान्टमा आफैँ लैजानुहोस्।

ठूलो मात्रामा कागज, लुगाहरू आदि फाल्नु पर्दा, कृपया "मूल्यवान वस्तुहरूको सामूहिक सङ्कलन" र "रिसाइकल गोदाम" प्रयोग गर्नुहोस्। (पृष्ठ 10, 11)

व्यवस्थापन गर्ने तरिका

जलाउन सकिने फोहोर / काटिएका हाँगाहरू	रोक्कु फोहोर डिस्पोजल प्लान्ट (Rokku-machi 3-1-14)	फोन 027-224-0130
जलाउन नसकिने फोहोर, अत्यधिक ठूलो फोहोर, खाली क्यान	ओगिकुबो फोहोर डिस्पोजल प्लान्ट (Ogikubo-machi 677)	फोन 027-269-0621
खतरनाक / हानिकारक फोहोर	* चिन्ह लगाइएको ओगिकुबोमा मात्र	
*प्लास्टिक कन्टेनर *काँचको बोतल	फुजिमी क्लीन स्टेशन	फोन 027-230-5300
*PET बोतलहरू *काटिएका हाँगाहरू	(Fujimi-machi ishii 1873-2)	

※ कृपया ढुवानी गर्नु अघि टेलिफोन मार्फत प्लान्टलाई अग्रिम सम्पर्क गर्नुहोस्। (खुल्ले समय र अवस्थिति नक्साको लागि पृष्ठ 16 हेर्नुहोस्)

*प्रति दिन 200 केजी वा सोभन्दा कमको लागि निःशुल्क र 200 केजी भन्दा बढी भएको भागको लागि शुल्क लगाइन्छ। (प्रति 10 केजी 180 येन)

यदि तपाईंले माथिका तरिकाले "अत्यधिक ठूलो फोहोर" वा "अस्थायी रूपमा ठूलो मात्रामा फोहोर" फाल्न सक्नुहुन्न भने कृपया शहरबाट इजाजतपत्र प्राप्त सामान्य फोहोर सङ्कलन र ढुवानी कम्पनीलाई अनुरोध गर्नुहोस् (सशुल्क)।

※ शहरले अनुमति दिएको सामान्य फोहोर सङ्कलन र ढुवानी कम्पनीहरूको सूचीको लागि शहरको वेबसाइटमा हेर्नुहोस्।

साना जनावरहरूको शव (घरेलु कुकुर, बिरालो, खरायो, चरा आदि) सशुल्क

- ※ बन्द रहने दिन: शनिबार, आइतबार, राष्ट्रिय बिदा (सोमबार र मंगलबार बाहेक), र वर्षको अन्त्य र नयाँ वर्षको बिदा।
- ※ कपडा वा पोलिथिन सिटमा बेर्नुहोस् वा कार्टन बक्समा राख्नुहोस्। ※ अस्थिहरू हस्तान्तरण गर्न सकिनेछैन।
- ※ यदि भूस्याहा बिरालो आदिको शव देख्नुभयो भने, कृपया फोहोर सङ्कलन शाखा (फोन 027-253-1009) मा जानकारी दिनुहोस्। बिदाको दिनहरूमा सिटी हल ड्यूटी रुम (027-224-1111) मा सम्पर्क गर्नुहोस्।

1 स्वयम् ढुवानी: रोक्कु फोहोर डिस्पोजल प्लान्ट (Rokku-machi 3-1-14) फोन: 027-224-0130 व्यवस्थापन शुल्क: 1,050 येन प्रति शव

※ कृपया ढुवानी गरेर ल्याउँदा हामीलाई अग्रिम फोन मार्फत सम्पर्क गर्नुहोस्। (खुल्ले समय र अवस्थिति नक्साको लागि पृष्ठ 16 हेर्नुहोस्)

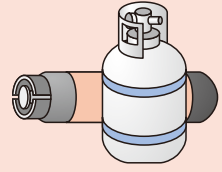
2 घरधुरीले अलग सङ्कलनको लागि अनुरोध गर्न फोहोर सङ्कलन शाखा फोन: 027-253-1009 व्यवस्थापन शुल्क: 2,120 येन प्रति शव

7 माएबाशी शहरले स्वीकार गर्न नसके फोहोर

फोहोर सङ्कलन स्थानहरूमा विसर्जन गर्न वा फोहोर डिस्पोजल प्लान्टमा ढुवानी गर्न नसकिने फोहोर


प्रोपेन ग्यास सिलिन्डर

कृपया तपाईंले किनेको वा बिक्रीगर्ने पसललाई यसलाई सङ्कलनको लागि अनुरोध गर्नुहोस् वा तलको संस्थालाई सम्पर्क गर्नुहोस् र यसलाई आफैले ढुवानी गर्नुहोस्।
※गुन्मा प्रान्त एलपी ग्यास संगठन माएबाशी शाखा (कमिडजुमि-माची 172-2) फोन: 027-233-6599



फायर एस्टिङ्गुइसर (आगो निभाउने)

शहरको फायर एस्टिङ्गुइसर रिसाइक्लिङ्ग विशेष डेस्कमा ल्याउनुहोस् वा सङ्कलन गर्न अनुरोध गर्नुहोस्। (सशुल्क)
※विस्तृत जानकारीको लागि कृपया फायर एस्टिङ्गुइसर रिसाइक्लिङ्ग प्रवर्द्धन केन्द्र (फोन:03-5829-6773) मा सम्पर्क गर्नुहोस्।
वा शहरको वेबसाइट हेर्नुहोस् अथवा फोहोर न्यूनीकरण शाखामा (फोन 027-898-6272) सम्पर्क गर्नुहोस्।



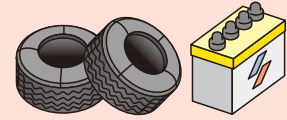
निर्माण बाट निस्कने फोहोर, कंक्रीट, माटो र बालुवा, ब्लक, इट्टा, टाइल्स आदि

आफ्नो बिक्रेता वा विशेष व्यवस्थापन कम्पनीलाई अनुरोध गर्नुहोस्।
※शहरले अनुमति दिएको सामान्य फोहोर सङ्कलन र ढुवानी कम्पनीहरूको सूचीको लागि शहरको वेबसाइटमा हेर्नुहोस्।
※यदि स्व-मर्मतको कारणले मात्रा सानो छ भने, ओगीकुबो फोहोर डिस्पोजल प्लान्ट (Ogikubo-machi 677, फोन 027-269-0621) वा फुजिमी क्लीन स्टेशन (Fujimi-machi ishii 1873-2, फोन 027-230-5300)मा ढुवानी गर्न सकिने हुनसक्छ।
विस्तृत जानकारीको लागि ढुवानी गरेर लगिने प्लान्टमा सोधपुछ गर्नुहोस्।



टायर, गाडीका पार्टपुर्जा, ब्याट्री, कृषि उपकरण, पियानो, रसायनहरू (जस्तै कृषि रसायन, शक्तिशाली विषादी र खतरनाक पदार्थहरू भएका)

आफ्नो बिक्रेता वा विशेष व्यवस्थापन कम्पनीलाई अनुरोध गर्नुहोस्।
※शहरले अनुमति दिएको सामान्य फोहोर सङ्कलन र ढुवानी कम्पनीहरूको सूचीको लागि शहरको वेबसाइटमा हेर्नुहोस्।




औद्योगिक फोहोर

व्यावसायिक गतिविधिहरूबाट उत्पन्न आधा-जलेको दाउरा, हिलो / लेदो, फोहोर तेल, फोहोर प्लास्टिक, धातुका टुक्रा, काँचका टुक्रा, डेब्रिस आदि कानुनले तोकेका 20 प्रकारका वस्तुहरू
※विस्तृत जानकारीका लागि शहरको फोहोर व्यवस्थापन शाखा (फोन 027-898-5953) मा सम्पर्क गर्नुहोस्।

4 प्रकारका घरेलु विद्युतिय उपकरण 1) एसी 2) टिभी 3) फ्रिज/फ्रिजर 4) वासिड मेसिन / लुगा ड्रायर

घरेलु विद्युतिय उपकरण रिसाइकलिङ कानुन अनुसार, निर्माताले तिनीहरूलाई सङ्कलन र पुनःप्रशोधन गर्दछ। यसलाई टुक्र्याएर पनि शहरले लिने छैन।

- 1 पसललाई अनुरोध गर्नुहोस् (रिसाइकल शुल्क र ढुवानी शुल्क लाग्ने छ)
※तपाईंले खरिद गर्नुभएको पसलमा वा नयाँ किन्ने समयमा सङ्कलन गर्न अनुरोध गर्नुहोस्।
- 2 फोहोर सङ्कलन र ढुवानी कम्पनी (शहरबाट इजाजतपत्र प्राप्त कम्पनी) लाई अनुरोध गर्नुहोस् (रिसाइकल शुल्क र ढुवानी शुल्क लाग्ने छ)
※रिसाइकल शुल्क हुलाक कार्यालयमा अग्रिम भुक्तानी गर्नुहोस्।
※शहरले अनुमति दिएको सामान्य फोहोर सङ्कलन र ढुवानी कम्पनीहरूको सूचीको लागि शहरको वेबसाइटमा हेर्नुहोस्।
- 3 आफैले तोकिएको सङ्कलन स्थानमा ल्याउनुहोस् (रिसाइकलिङ शुल्क लाग्ने)
※रिसाइकल शुल्क हुलाक कार्यालयमा अग्रिम भुक्तानी गर्नुहोस्।
○ तोकिएको सङ्कलन स्थानहरू (खुले समय आदिको लागि प्रत्येक सङ्कलन स्थानमा सोधपुछ गर्नुहोस्।)
फुजिता स्योतेन कम्पनी लिमिटेड (Sakaino-cho 7-1813-57, Kiryu City) फोन 0277-43-5283
उबुकाता सिगेन् कम्पनी लिमिटेड ताकासाकी (Shokanji-machi1175, Takasaki City) फोन 027-372-1110
सान्क्यो ट्रान्सपोर्ट कम्पनी लिमिटेड याबूचुका गोदाम (Oobara-cho 2260, Ota City) फोन 0277-78-7559
उबुकाता सिगेन् कम्पनी लिमिटेड नुमाता इन्टरचेन्ज कार्यालय (Yokozuka-machi 85-1, Numata City) फोन 0278-22-5555
नीचुउ गुन्मा ढुवानी कम्पनी लिमिटेड ताकासाकी ह्यान्डलिंग कार्यालय (Tamamura-machi, Yawatabara1988-1) फोन 0270-61-7207




मोटरसाइकल जस्ता दुई पाङ्ग्रे सवारी साधन

फालिने मोटरसाइकलको लागि डिलरलाई अनुरोध गर्नुहोस्।
※विस्तृत जानकारीको लागि मोटरसाइकल रिसाइकलिङ कल सेन्टर (फोन 050-3000-0727) मा सम्पर्क गर्नुहोस्।

फ्रीअन ग्यास भएका सामानहरू (वाटर सर्भर, डिह्युमिडिफायर, कूलर आदि)।

फ्रीअन ग्यास सङ्कलन कम्पनीलाई अनुरोध गर्नुहोस्।
※हिसामाचु स्योजी कम्पनी लिमिटेड (Kitashirota-machi 691, Maebashi city) फोन 027-231-8225



(नोट) हामी माथिका बाहेक अन्य वस्तुहरू पनि पदार्थ र मात्राका आधारमा व्यवस्थापन गर्न सक्षम नहुन सक्छौं।

8 घरायसी कम्प्युटरको व्यवस्थापन गर्ने तरिका

1 प्रयोग गरिएका साना घरायसी विद्युतीय उपकरण सङ्कलन बक्समा फाल्नुहोस्।

बक्सको खसाले स्लटको आकार लम्बाइ 15 सेमी x चौडाई 30 सेमी हुन्छ।

※ सङ्कलन बक्सको राखिएको स्थानको लागि अर्को पृष्ठ हेर्नुहोस्।

※ कृपया फाल्नु अघि व्यक्तिगत डाटा मेटाउनुहोस्।

2 ओगिकुबो फोहोर डिस्पोजल प्लान्ट वा फुजिमी क्लीन स्टेशनमा पहिले नै फोन गरेर फोहोर ल्याउनुहोस्।

• ओगिकुबो फोहोर डिस्पोजल प्लान्ट (Ogikubo-machi 677) फोन 027-269-0621

• फुजिमी क्लीन स्टेशन (Fujimi-machi ishii 1873-2) फोन 027-230-5300

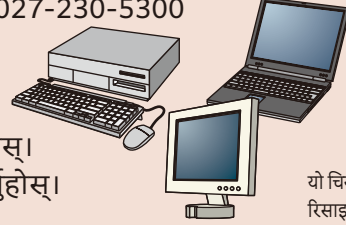
※ कृपया व्यक्तिगत डाटा मेटाउनुहोस्।

3 सङ्कलनको लागि निर्मातालाई आवेदन दिनुहोस्

※ विस्तृत जानकारीहरूको लागि कृपया निर्मातालाई सम्पर्क गर्नुहोस्।

※ यदि रिसेप्सन डेस्कबारे थाहा छैन भने कृपया निम्नमा सम्पर्क गर्नुहोस्।

पर्सनल कम्प्युटर 3R प्रवर्द्धन संघ (फोन 03-5282-7685)



पर्सनल कम्प्युटर रिसाइकलिङ चिन्ह



यो चिन्ह भएका पर्सनल कम्प्युटरहरूको रिसाइकल शुल्क लाग्दैन।

4 रिनेट जापानमा सङ्कलनको लागि आवेदन दिनुहोस्

※ विस्तृत जानकारीहरूको लागि कृपया रिनेट जापानलाई सम्पर्क गर्नुहोस्।

※ <https://www.renet.jp> फोन 0570-085-800



रिनेट जापान होमपेज

9 कागज, लुगा आदिलाई मूल्यवान वस्तुहरूको सामूहिक सङ्कलनमा!

कागज, लुगा आदि स्थानीय मूल्यवान वस्तुहरूको सामूहिक सङ्कलन गतिविधि द्वारा पनि सङ्कलन गरिन्छ।

शहरबाट प्राप्त प्रोत्साहन रकमहरू स्थानीय गतिविधिहरूको लागि प्रयोग गरिन्छ त्यसैले तिनीहरूलाई सामूहिक सङ्कलनमा फाल्नुहोस्।

विस्तृत विवरणहरूको लागि मूल्यवान वस्तु सामूहिक सङ्कलन कार्यान्वयन संस्था (स्थानीय बासिन्दा संगठन, बालबालिका संगठन आदि) लाई सम्पर्क गर्नुहोस्।

10 पुनःप्रशोधन योग्य वस्तुको आधार सङ्कलन

सङ्कलन स्थानहरूको लागि अर्को पृष्ठ हेर्नुहोस्।

माएबाशी शहरले आधारहरूमा निम्न पुनःप्रशोधन योग्य वस्तुहरू केन्द्रहरूमा सङ्कलन गर्दछ। कुनै पनि सुविधाको खुल्ले र व्यवसायको समय भित्र जहिले पनि प्रयोग गर्न सकिन्छ।

※ प्रत्येक सुविधा प्रयोग गर्न सकिने दिन र समय फरक हुन्छ।

कागज, लुगाहरू आदि।

"कागज र लुगाहरू आदिको दिन" मा फोहोर सङ्कलन स्थानमा यसलाई फाल्न सकिन्छ, तर **रिसाइकल गोदामको** खण्डमा तपाईंले कुनैपनि समयमा पनि फाल्न सक्नुहुन्छ।

※ फाल्न मिल्ने वस्तु, फाल्ने तरिका "कागज, लुगाहरू आदिको फाल्ने तरिका" (पृष्ठ 2) मा हेर्नुहोस्।

घरेलु विद्युतीय उपकरणहरू

चार प्रकारका घरेलु विद्युतीय उपकरणहरू (1) एसी, (2) टिभी, (3) फ्रिज / फ्रिजर, (4) लुगा धुने मेसिन / लुगा झार्ने बाहेकका घरायसी उपकरणहरू लम्बाइ 15 सेमी x चौडाई 30 सेमीको स्लटबाट

खसाले वस्तु हुन्। साना घरेलु विद्युतीय उपकरणहरूमा फलाम, आल्मुनियम, तामा, बहुमूल्य धातुहरू र दुर्लभ धातुहरू जस्ता धेरै उपयोगी पुनःप्रशोधन योग्य वस्तुहरू हुन्छन्

त्यसैले, हामी रिसाइकल गर्छौं।

प्रयोग भइसकेको खाना पकाउने तेल

घरहरूबाट निस्कने तरल वनस्पति तेल सङ्कलन गरी यसलाई इन्धनको रूपमा रिसाइकल गर्छौं।

[फाल्ने तरिका]

① ब्रेड क्रम्ब्स र तेन्कासु आदि हटाएर चिस्याउनुहोस्।

② यसलाई PET बोतल जस्ता कसम मिल्ने बिको भएको कन्टेनरमा राखेर बिकोलाई राम्रोसँग कसुहोस्। (काँचको बोतल वा क्यानलाई अनुमति छैन)

③ सङ्कलन बक्समा कन्टेनर मात्र राख्नुहोस्। (प्लास्टिकको झोला फिर्ता लैजानुहोला।)

* प्रयोग नगरिएको तेललाई यसको किन्ने बेलकै कन्टेनरमा फाल्नुहोस्। (काँचका बोतलमा भएको तेल प्रयोग नगरिएको भए पनि PET बोतलहरूमा पुनः भर्नुहोस्।)

इङ्क कार्ट्रिज

माएबाशी शहरले पुनःप्रयोग गरिएका इङ्क कार्ट्रिजहरूको सङ्कलनलाई प्रवर्द्धन गर्नका लागि चार प्रिन्टर निर्माताहरूद्वारा गरिएको संयुक्त रिसाइकलिङ गतिविधि "इङ्क कार्ट्रिज घर फिर्ता प्रोजेक्ट" मा भाग लिन्छ।

[सङ्कलन लक्षित निर्माताहरू]

ब्रदर इन्डस्ट्रीज, क्यानन, एप्सल, जापान एचपी

※ इन्कजेट प्रिन्टर कार्ट्रिजहरूमा मात्र लागू हुन्छ।

पुनःप्रशोधन योग्य वस्तुहरूको लागि आधार सङ्कलन स्थानहरूको सूची

सङ्कलन स्थान		कागज, लुगाहरू आदिको लागि रिसाइकल गोदाम	घरेलु विद्युत्तिय उपकरणहरू	प्रयोग भइसकेको खाना पकाउने तेल	इङ्क काट्रिज
1 माएबाशी नगरपालिकाको कार्यालय	Oote-machi 2-12-1	○	○	○	○
2 ओगो शाखा कार्यालय	Horikoshi-machi 1115	○	○	○	○
3 मियागी शाखा कार्यालय	Hanageishi-machi 1507-4	○	○	○	○
4 कासुकावा शाखा कार्यालय	Kasukawa-machi nishitanabo 216-1	○	○	○	○
5 फुजिमी शाखा कार्यालय	Fujimi-machi tajima 240	○	○	○	○
6 जोनान शाखा कार्यालय (जोनान सार्वजनिक हल)	Ninomiya-machi 1320	○	○	○	○
7 मिनामी ताचिबाना नागरिक सेवा केन्द्र (मिनामी तचिबाना सार्वजनिक हल)	Nichirinji-machi 158	○	○	○	○
8 काइगाया नागरिक सेवा केन्द्र (काइगाया सार्वजनिक हल)	Kamiizumi-machi 141-3	○	○	○	○
9 कामिकावाबुची नागरिक सेवा केन्द्र (कामिकावाबुची सार्वजनिक हल)	Gokan-machi 35	○	○	○	○
10 सीमोकावाबुची नागरिक सेवा केन्द्र (सीमोकावाबुची सार्वजनिक हल)	Tsurukoji-machi 701	○	○	○	○
11 हागा नागरिक सेवा केन्द्र (हागा सार्वजनिक हल)	Tottori machi 817	○	○	○	○
12 मोतोसोउज्या नागरिक सेवा केन्द्र (मोतोसोउज्या सार्वजनिक हल)	Motosoja-machi 3-1-1	○	○	○	○
13 सोउज्या नागरिक सेवा केन्द्र (सोउज्या सार्वजनिक हल)	Soja-machi soja 1583-2	○	○	○	○
14 हिगासी नागरिक सेवा केन्द्र (हिगासी सार्वजनिक हल)	Hakoda-machi 543-1	○	○	○	○
15 एइमेइ नागरिक सेवा केन्द्र (एइमेइ सार्वजनिक हल)	Kamioshima-machi 930	○	○	○	○
16 कियोसातो नागरिक सेवा केन्द्र (कियोसातो सार्वजनिक हल)	Aonashi-macho339	×	○	○	○
17 खानेपानी ब्युरो	Iwagami-machi 3-13-15	○	×	×	×
18 व्यापक कल्याण सामुदायिक हल	Hiyoshi-cho 2-17-10	○	○	○	○
19 माएबाशी शहर जनस्वास्थ्य केन्द्र	Aonashi-machi 339	○	×	×	×
20 दक्षिण अग्नि नियन्त्रण केन्द्र	Nishizen-machi 766-2	○	×	×	×
21 ओवातारी तातोपानी पुल / प्रशिक्षण केन्द्र	Owatari machi 2-3-11	○	×	×	×
22 यामातो नागरिक व्ययमशाला माएबाशी	Kamisadori-machi 460-1	○	×	×	×
23 बाल सांस्कृतिक केन्द्र	Nishikatakai-machi 5-8	○	×	×	○
24 पूर्वी क्षेत्र साझा भान्सा	Arako-machi 1439-1	○	×	×	×
25 पश्चिमी क्षेत्र साझा भान्सा	Soja-machi soja 2368-1	○	×	×	×
26 नगरपालिका स्थापित माएबाशी हाई स्कूल	Kamihosoi-machi 2211-3	○	×	×	×
27 रोक्कु फोहोर डिस्पोजल प्लान्ट	Rokku-machi 3-1-14	○	×	×	×
28 माएबाशी प्लाजा गेन्की21	Honmachi 2-12-1	×	○	×	○
29 बेइसिया इलेक्ट्रिक माएबाशी मल	Kamiizumi-machi 679-7	×	○	×	×
30 बेइसिया देन्की माएबाशी मिनामी मल	Tsurukoji-machi 125-3	×	○	×	×
31 बेइसिया माएबाशी फुजिमी मल	Fujimi-machi haranogo 643	×	○	×	×
32 गार्डेन माएबाशी	Koyahara-machi 472-1	×	○	×	×

(नोट) राष्ट्रिय बिदा, वर्षको अन्त्य र नयाँ वर्षको बिदा तथा सुविधाको परिस्थितिका कारण प्रयोग गर्न नसकिने दिनहरू छन् त्यसकारण समयको बारेमा फोहोर न्यूनीकरण शाखामा परामर्श गर्नुहोस्।

कागज, लुगाहरू आदि। पृष्ठ 2

प्लास्टिक कन्टेनर पृष्ठ 3

पुनःप्रशोधन योग्य फोहोर खतरनाक/हानिकारक फोहोर पृष्ठ 4-5

जलाउन सकिने फोहोर पृष्ठ 6

जलाउन नसकिने फोहोर पृष्ठ 7

फोहोर सङ्कलन स्थानमा फाल्न नसकिने फोहोर पृष्ठ 8

माएबाशी शहरले लिन नसकेको फोहोर पृष्ठ 9

घरायसी कम्प्युटर व्यवस्थापन गर्ने तरिका पृष्ठ 10

मुल्यवान वस्तुहरू सामूहिक सङ्कलन पृष्ठ 10

पुनःप्रयोग योग्य वस्तुहरूको सङ्कलन केन्द्र पृष्ठ 10 सङ्कलन स्थानको सूची पृष्ठ 11

फोहोर छुट्टयाउने तरिका जापानी वर्णमालाको क्रममा पृष्ठ 12-14

विज्ञापन पृष्ठ 15

कोत्रिचिवा सङ्कलन पृष्ठ 16

फोहोर छुट्टयाउने एप वितरण पृष्ठ 16

फोहोर डिस्पोजल प्लान्टको जानकारी पृष्ठ 16

फोहोर छुट्याउने तरिका जापानी वर्णमालाको क्रममा

कागज, लुगाहरू आदि।

प्लास्टिक कन्टेनर

पुनःप्रयोग योग्य वस्तु

खतरनाक / हानिकारक

जलाउन सकिने

जलाउन नसकिने

अत्यधिक ठूलो

सामान नाम	छुट्याउने वर्गीकरण गर्ने	वर्णनाक / हानिकारक	जलाउन सकिने
अ	अलमुनियम फोइल (पकाउनेको लागि)	जलाउन नसकिने	जलाउन नसकिने
आ	आइस प्याक	जलाउन सकिने	जलाउन नसकिने
	आगो निभाउने स्प्रे अवस्य खाली गरेर	खतरनाक / हानिकारक	खतरनाक / हानिकारक
इ	इलेक्ट्रिक कार्पेट / इलेक्ट्रिक कम्बल शहरद्वारा निर्धारित झोलामा अटाएमा जलाउन नसकिने फोहोर मा	अत्यधिक ठूलो	अत्यधिक ठूलो
	इलेक्ट्रोनिक अर्गन	अत्यधिक ठूलो	अत्यधिक ठूलो
	इस्त्री	जलाउन नसकिने	जलाउन नसकिने
	इस्त्री बोर्ड बोर्ड मात्र "जलाउन सकिने फोहोर" हो	जलाउन नसकिने	जलाउन नसकिने
ए	एल्बम धातुका भागहरू "जलाउन नसकिने फोहोर" हुन्	जलाउन सकिने	जलाउन सकिने
	एसी पुनःप्रयोग कानून द्वारा अनिवार्य गरिएको छ। विस्तृत जानकारीहरूको लागि पृष्ठ 9 मा प्रशोधन विधि हेर्नुहोस्।		
ओ	ओफुरोको पानी छोप्रे ढक्कन शहरद्वारा निर्धारित झोलामा अटाएमा यसलाई जलाउन सकिने फोहोरमा राख्नुहोस्	अत्यधिक ठूलो	अत्यधिक ठूलो
क	कटिङ बोर्ड	जलाउन सकिने	जलाउन नसकिने
	कम्प्युटर पृष्ठ 10 मा व्यवस्थापन गर्ने तरिका हेर्नुहोस्	आफैले ढुवानी गर्ने	आफैले ढुवानी गर्ने
	कम्बल	कागज, लुगाहरू आदि।	जलाउन नसकिने
	काँच कागज आदिमा बेरेर	जलाउन नसकिने	जलाउन नसकिने
	काइरो (डिस्पोजेबल)	जलाउन सकिने	जलाउन सकिने
	काठको डेक स्वयम् मर्मतको लागि मात्र। स्वीकृतको मात्रा सीमित छ। फुजिमी क्लीन स्टेशनमा	आफैले ढुवानी गर्ने	आफैले ढुवानी गर्ने
	कार्पेट / रग शहरद्वारा निर्धारित झोलामा अटाएमा यसलाई जलाउन सकिने फोहोरमा राख्नुहोस्	अत्यधिक ठूलो	अत्यधिक ठूलो
	कार्बन पेपर, थर्मल पेपर, कार्बनलेस पेपर	जलाउन सकिने	जलाउन सकिने
	किमोनो ओबी (कोमोनोको पटुका) सहित	कागज, लुगाहरू आदि।	जलाउन नसकिने
	कूलर बक्स	जलाउन नसकिने	जलाउन नसकिने
	कोइन ब्याट्री कोइन ब्याट्री सङ्कलन सहकार्य पसल (इलेक्ट्रोनिक्स पसल आदि) मा फल्नुहोस्		
	सुख्खा ब्याट्री / कोइन ब्याट्री यसलाई पारदर्शी झोलामा राखेर पहेँलो कन्टेनरमा फाल्नुहोस्	खतरनाक / हानिकारक	खतरनाक / हानिकारक
	कोइला रोक्कु फोहोर डिस्पोजल प्लान्टमा	आफैले ढुवानी गर्ने	आफैले ढुवानी गर्ने
	कोताचु	अत्यधिक ठूलो	अत्यधिक ठूलो
	क्यारियर (कारको लागि)	अत्यधिक ठूलो	अत्यधिक ठूलो
	क्यासेट टेप केस सहित	जलाउन सकिने	जलाउन सकिने
	क्यासेट स्टोभ ग्यास सिलिन्डर निकाबुहोस्	जलाउन नसकिने	जलाउन नसकिने
	क्ले (पेपर क्ले)	जलाउन सकिने	जलाउन सकिने
ख	क्ले (ओइल क्ले)	जलाउन नसकिने	जलाउन नसकिने
	खाद्य तेल सकेसम्म रिसाइकल गर्नुहोस् (पृष्ठ 10 र 11 हेर्नुहोस्)	जलाउन सकिने	जलाउन सकिने
	खाली क्यान (पेइन्ट आयलको क्यान, खिया लागेको क्यान) खाली गरेर मात्रै	जलाउन नसकिने	जलाउन नसकिने
	खाली क्यान (स्प्रे क्यान, क्यासेट ग्यास सिलिन्डर) भित्रको सामानहरू प्रयोग गरिसक्नुहोस्। प्यालहरू पार्न आवश्यक छैन। पहेँलो कन्टेनरमा	खतरनाक / हानिकारक	खतरनाक / हानिकारक
	खाली बोटलहरू (कृषि रसायन र शक्तिशाली विषादीका बोटलहरू) सधैं खाली गरी पूर्ण रूपमा सुकाएर मात्र ओगिक्वो फोहोर डिस्पोजल प्लान्ट र फुजिमी क्लीन स्टेशनमा	आफैले ढुवानी गर्ने	आफैले ढुवानी गर्ने
	खाली बोटलहरू (तेल र प्लम वाइनका बोटलहरू, टुटेफुटेका बोटलहरू) खाली गरेर मात्र। फुटेका सामानहरू कागजमा बेरेर	जलाउन नसकिने	जलाउन नसकिने
	खुट्टा नभएको कुर्सी	अत्यधिक ठूलो	अत्यधिक ठूलो
	खेलौना (धातु प्रयोग भएको)	जलाउन नसकिने	जलाउन नसकिने
	खेलौना (प्लास्टिकबाट बनेको)	जलाउन सकिने	जलाउन सकिने
ग	गमला (प्लास्टिकबाट बनेको)	जलाउन सकिने	जलाउन सकिने
	गमला (सेरामिक, नटल्काएको माटोको भाँडा)	जलाउन नसकिने	जलाउन नसकिने
	गाडीका पुर्जाहरू (बम्पर, पाइग्रा आदि) डिलर वा विशेष डिस्पोजल कम्पनीलाई अनुरोध गर्नुहोस्		
	गोल्फ क्लब यसलाई बाँधेर यतिकै फाल्नुहोस्। गोल्फ ब्याग सँगै छ भने "अत्यधिक ठूलो फोहोर" मा पर्छ।	जलाउन नसकिने	जलाउन नसकिने
	गोल्फ बल	जलाउन सकिने	जलाउन सकिने
	गोल्फ ब्याग	अत्यधिक ठूलो	अत्यधिक ठूलो
	ग्यास चुलो शहरद्वारा निर्धारित झोलामा अटाएमा यो जलाउन नसकिने फोहोरमा फाल्नुहोस्	अत्यधिक ठूलो	अत्यधिक ठूलो
	ग्यास सिलिन्डर (क्यासेट ग्यास सिलिन्डर) भित्रको सामानहरू प्रयोग गरिसक्नुहोस्। प्यालहरू पार्न आवश्यक छैन। पहेँलो कन्टेनरमा	खतरनाक / हानिकारक	खतरनाक / हानिकारक
	ग्यास सिलिन्डर (प्रोपेन ग्यास सिलिन्डर) पृष्ठ 9 मा प्रशोधन विधि हेर्नुहोस्।		
	ग्लो ल्याम्प	जलाउन नसकिने	जलाउन नसकिने
घ	घरपालुवा जनावर (कुकुर, बिराला आदि) को मल कागजमा बेर्ने वा झोलामा हालेर बलियो सँग बेर्नुहोस्	जलाउन सकिने	जलाउन सकिने
	घरपालुवा जनावरको बालुवा (प्राकृतिक बालुवा) बेन्टोनाइट बाट बनेको सहित। ओगिक्वो फोहोर डिस्पोजल प्लान्ट र फुजिमी क्लीन स्टेशनमा यो मात्र मात्रै स्वीकार गरिन्छ।	आफैले ढुवानी गर्ने	आफैले ढुवानी गर्ने
	घरपालुवा जनावरको शौचालय कागज, काठ, सिलिका जेलका सामानहरू	जलाउन सकिने	जलाउन सकिने
	घरायसी चिकित्सा जन्य फोहोर (ट्युब, प्याक आदि)	जलाउन सकिने	जलाउन सकिने
	घरायसी चिकित्सा जन्य फोहोर (सुई, धातुका उपकरणहरू) चिकित्सा संस्थासँग परामर्श गर्नुहोस्		
च	चप्पल	जलाउन सकिने	जलाउन सकिने
	चार्र्जर सकेसम्म साना घरेलु विद्युतिय उपकरणको रूपमा रिसाइकल गर्नुहोस् (पृष्ठ 10 र 11 हेर्नुहोस्)	जलाउन नसकिने	जलाउन नसकिने
	चित्रकारिताका रङहरू (सामग्री) कपडा वा कागजले सोसे धातुका कन्टेनरहरू "जलाउन नसकिने फोहोर" र प्लास्टिकका कन्टेनरहरू "जलाउन सकिने फोहोर" हुन्।	जलाउन सकिने	जलाउन सकिने
	चुम्बक नरम खालका म्याग्नेटिक शिटहरू "जलाउन सकिने फोहोर" हुन्	जलाउन नसकिने	जलाउन नसकिने
	चुलो (मट्टीतेल, बिजुली) इन्धन / ब्याट्री निकाबुहोस्। शहरद्वारा निर्धारित झोलामा अटाएमा यो जलाउन नसकिने फोहोरमा फाल्नुहोस्	अत्यधिक ठूलो	अत्यधिक ठूलो

※ माथिको तालिकामा अत्यधिक ठूलो फोहोर रूपमा वर्गीकरण गरिएको भए तापनि शहरद्वारा निर्धारित 45-लिट्र झोलामा अटाउने वस्तुहरूलाई फोहोर सङ्कलन स्थानमा फाल्नुपर्छ।

कागज, लुगाहरू आदि।

प्लास्टिक कन्टेनर

पुनःप्रयोग योग्य वस्तु

खतरनाक / हानिकारक

जलाउन सकिने

जलाउन नसकिने

अत्यधिक ठूलो

छ	छाता शहरद्वारा निर्धारित झोलामा नअटाउने वस्तुहरू बाँधेर फाल्नुपर्छ	जलाउन नसकिने
	छानाको टाइल स्वयम् मर्मतको लागि मात्र। ओगिकुबो फोहोर डिस्पोजल प्लान्ट र फुजिमी क्लीन स्टेशनमा	आफैले दुवानी गर्ने
	छालाका उत्पादन, झोला, ब्याग धातुका फिटिगहरू हटाउनु पर्दैन	कागज, लुगाहरू आदि।
ज	जुत्ता (बुट / अग्लो जुत्ता)	जलाउन सकिने
	जुत्ता (सुरक्षा जुत्ता)	जलाउन नसकिने
	जुत्ता (सिकर)	कागज, लुगाहरू आदि।
ट	टायर (गाडी र मोटरसाइकलका लागि) डिलर वा विशेष व्यवस्थापन कम्पनीलाई अनुरोध गर्नुहोस् (पृष्ठ 9 हेर्नुहोस्)	
	टायर (साइकलको लागि) तारहरू भएकालाई जलाउन नसकिने फोहोरको रूपमा फाल्ने	जलाउन सकिने
	टायर चैन ओगिकुबो फोहोर डिस्पोजल प्लान्ट र फुजिमी क्लीन स्टेशनमा	आफैले दुवानी गर्ने
	टेलीभिजन कानूनद्वारा पुनःप्रशोधन अनिवार्य गरिएको छ। विस्तृत जानकारीहरूको लागि पृष्ठ 9 मा प्रशोधन विधि हेर्नुहोस्।	
	ट्राइलेट सिट (वासलेट आदि) भिन्नको पानी निकाल्नुहोस्	जलाउन नसकिने
ड	डम्बेल ओगिकुबो फोहोर डिस्पोजल प्लान्ट र फुजिमी क्लीन स्टेशनमा	आफैले दुवानी गर्ने
	डीभिडीहरू केस सहित	जलाउन सकिने
	डीह्युमिडीफाइ गर्ने केमिकल	जलाउन सकिने
	झायर (फुतोन झायर)	जलाउन नसकिने
	झायर (लुगा झायर) पुनःप्रयोग कानून द्वारा अनिवार्य गरिएको छ। विस्तृत जानकारीहरूको लागि पृष्ठ 9 मा प्रशोधन विधि हेर्नुहोस्।	
	ढुङ्गा (अचार ढुङ्गा) निर्धारित झोलामा 2 झोला सम्म ओगिकुबो फोहोर डिस्पोजल प्लान्ट र फुजिमी क्लीन स्टेशनमा	आफैले दुवानी गर्ने
	तेल (खाद्य तेल) सकेसम्म रिसाइकल गर्नुहोस् (पृष्ठ 10 र 11 हेर्नुहोस्)	जलाउन सकिने
तेल (मट्टीतेल, इन्जिन आयल) डिलर वा विशेष डिस्पोजल कम्पनीलाई अनुरोध गर्नुहोस्		
थ	थर्मोमिटर (विद्युतीय) सकेसम्म साना घरेलु विद्युतीय उपकरणको रूपमा रिसाइकल गर्नुहोस् (पृष्ठ 10 र 11 हेर्नुहोस्)	जलाउन नसकिने
	थर्मोमीटर (मर्करी भएको प्रकार) यसलाई पारदर्शी झोलामा हालेर पहेँलो कन्टेनरमा राख्नुहोस्	खतरनाक / हानिकारक
	पटाका / सलाई राप्ररी ओसिलो बनाएर	जलाउन सकिने
प	पानी बोक्ने बोतल प्लास्टिकबाट बनेका "जलाउन सकिने फोहोर" हुन्	जलाउन नसकिने
	पानी सोस्ने म्याट	आफैले दुवानी गर्ने
	पियानो डिलर वा विशेष डिस्पोजल कम्पनीलाई अनुरोध गर्नुहोस्	
	पेन्ट / वाक्स डिलर वा विशेष व्यवस्थापन कम्पनीलाई अनुरोध गर्नुहोस्। खाली क्यानहरू "जलाउन नसकिने फोहोर" हुन्	
	पेपर कप, पेपर प्लेट	जलाउन सकिने
	पेपर डायपर फोहोर हटाएर शौचालयमा फाल्नुहोस्	जलाउन सकिने
	पेपर प्याक डिलर वा विशेष व्यवस्थापन कम्पनीलाई अनुरोध गर्नुहोस्	
	पेपर ट्याबल डिलर वा विशेष व्यवस्थापन कम्पनीलाई अनुरोध गर्नुहोस्	
	पेपर ट्याबल डिलर वा विशेष व्यवस्थापन कम्पनीलाई अनुरोध गर्नुहोस्	
	पेपर ट्याबल डिलर वा विशेष व्यवस्थापन कम्पनीलाई अनुरोध गर्नुहोस्	

पेपर प्याक	अलमुनियम कोटीङ गरिएका वस्तुहरू "जलाउन सकिने फोहोर" हुन्	कागज, लुगाहरू आदि।
	पोशाक केस (काठ / प्लास्टिकबाट बनेको) शहरद्वारा निर्धारित झोलामा अटाएमा यसलाई जलाउन सकिने फोहोरमा राख्नुहोस्	अत्यधिक ठूलो
	प्लम वाइनका बोतल	जलाउन नसकिने
	प्लान्टर (प्लास्टिकबाट बनेको) नपोलेको वस्तुहरू "जलाउन नसकिने फोहोर" हुन्	जलाउन सकिने
	प्लास्टिक (कन्टेनर र प्याकेजिङ) कृपया प्लास्टिक चिन्हलाई सन्दर्भ गर्नुहोस्	प्लास्टिक कन्टेनर
फ	प्लास्टिक ट्यांक मट्टीतेल जस्ता भिन्न भएका वस्तुहरू पूर्ण रूपमा हटाउनुहोस्	जलाउन सकिने
	प्लास्टिकबाट बनेका सामान	जलाउन सकिने
	फर्निचर (ठूलो)	अत्यधिक ठूलो
	फाएर एस्टिङ्गइसर फाएर एस्टिङ्गइसर (आगो निभाउने) रिसाइकलिङ डेस्कमा सोध्नुहोस् (विवरणका लागि पृष्ठ 9 हेर्नुहोस्)	
	फोटो	जलाउन सकिने
फ	फोटोकपी मेसिन / प्रिन्टर	जलाउन नसकिने
	फ्यान शहरद्वारा निर्धारित झोलामा अटाएमा यो जलाउन नसकिने फोहोरमा	अत्यधिक ठूलो
	फ्रिज / फ्रिजर कानूनद्वारा पुनःप्रशोधन अनिवार्य गरिएको छ। विस्तृत जानकारीहरूको लागि पृष्ठ 9 मा प्रशोधन विधि हेर्नुहोस्।	
	फलपी डिस्क	जलाउन सकिने
	फ्लोरोसेन्ट ट्यूब केस वा कागजमा बेरेर	खतरनाक / हानिकारक
ब	बच्चाको सिट	अत्यधिक ठूलो
	बबल र्याप सिट (कुसनिङ सामग्री)	प्लास्टिक कन्टेनर
	बलिङको बल ओगिकुबो फोहोर डिस्पोजल प्लान्ट र फुजिमी क्लीन स्टेशनमा	आफैले दुवानी गर्ने
	बाल्टिन (धातुबाट बनेको)	जलाउन नसकिने
	बाल्टिन (प्लास्टिकबाट बनेको)	जलाउन सकिने
ब	बिरुवाहरू लम्बाइ 50सेमी x मोटाई 4सेमी x व्यास 30सेमी को 2 बन्डल सम्म	जलाउन सकिने
	बेल्ट	कागज, लुगाहरू आदि।
	ब्याट्रीहरू (गाडी र मोटरसाइकलका लागि) डिलर वा विशेष व्यवस्थापन कम्पनीलाई अनुरोध गर्नुहोस्	
	ब्लक सकेसम्म आफ्नै परिसरमा व्यवस्थापन गर्नुहोस्। आफैले दुवानी गर्दा ओगिकुबो फोहोर डिस्पोजल प्लान्ट र फुजिमी क्लीन स्टेशनमा निर्धारित झोला 2 वटा सम्म स्वीकार गरिन्छन्।	आफैले दुवानी गर्ने
	भरिएको खेलौना	कागज, लुगाहरू आदि।
भ	भिडियो गेम मेसिन ब्याट्री निकाल्नुहोस्। सकेसम्म साना घरायसी विद्युतीय उपकरण को रूपमा रिसाइकल गर्नुहोस् (पृष्ठ 10 र 11 हेर्नुहोस्)	जलाउन नसकिने
	भिडियो गेम सफ्टवेयर (कार्टिज प्रकार)	जलाउन नसकिने
	भिडियो गेम सफ्टवेयर (डिस्क प्रकार)	जलाउन सकिने

कागज, लुगाहरू आदि।
पृष्ठ 2प्लास्टिक कन्टेनर
पृष्ठ 3पुनःप्रशोधन योग्य फोहोर
खतरनाक /
हानिकारक फोहोर
पृष्ठ 4-5जलाउन सकिने फोहोर
पृष्ठ 6जलाउन नसकिने फोहोर
पृष्ठ 7फोहोर सङ्कलन स्थानमा फाल्न सकिने फोहोर
पृष्ठ 8माएबाशी शहरले लिन नसके फोहोर
पृष्ठ 9घरायसी कम्प्युटर व्यवस्थापन गर्ने तरिका
पृष्ठ 10मुल्यवान वस्तुहरू सामूहिक सङ्कलन
पृष्ठ 10पुनःप्रयोग योग्य वस्तुहरूको सङ्कलन केन्द्र
पृष्ठ 10
सङ्कलन स्थानको सूची
पृष्ठ 11फोहोर छुट्टयाउने तरिका जापानी वर्गमालाको क्रममा
पृष्ठ 12-14विज्ञापन
पृष्ठ 15कोत्रिचिवा सङ्कलन
पृष्ठ 16फोहोर छुट्टयाउने एप वितरण
पृष्ठ 16फोहोर डिस्पोजल प्लान्टको जानकारी
पृष्ठ 16

* माथिको तालिकामा अत्यधिक ठूलो फोहोर रूपमा वर्गीकरण गरिएको भए तापनि शहरद्वारा निर्धारित 45-लिट्र झोलामा अटाउने वस्तुहरूलाई फोहोर सङ्कलन स्थानमा फाल्नुपर्छ।

प्लास्टिक कन्टेनर पृष्ठ 3

पुनःप्रशोधन योग्य फोहोर खतरनाक / हानिकारक फोहोर पृष्ठ 4-5

जलाउन सकिने फोहोर पृष्ठ 6

जलाउन नसकिने फोहोर पृष्ठ 7

फोहोर सङ्कलन स्थानमा फाल्न नसकिने फोहोर पृष्ठ 8

माएबाशी शहरले लिन नसक्ने फोहोर पृष्ठ 9

घरायसी कम्प्युटर व्यवस्थापन गर्ने तरिका पृष्ठ 10

मुल्यवान वस्तुहरू सामूहिक सङ्कलन पृष्ठ 10

पुनःप्रयोग योग्य वस्तुहरूको सङ्कलन केन्द्र पृष्ठ 10

सङ्कलन स्थानको सूची पृष्ठ 11

फोहोर छुट्याउने तरिका जापानी वर्गमालाको क्रममा पृष्ठ 12-14

विज्ञापन पृष्ठ 15

कोत्रिचिवा सङ्कलन पृष्ठ 16

फोहोर छुट्याउने एप वितरण पृष्ठ 16

फोहोर डिस्पोजल प्लान्टको जानकारी पृष्ठ 16

भिडियो टेप केस सहित	जलाउन सकिने
भ्याकुम क्लिनर शहरद्वारा निर्धारित झोलामा अटाएमा यो जलाउन नसकिने फोहोरमा फाल्नुहोस्	अत्यधिक ठूलो
म	
मट्टीतेल डिलर वा विशेष व्यवस्थापन कम्पनीलाई अनुरोध गर्नुहोस्	
महिनावारीका सामानहरू	जलाउन सकिने
माइक्रोवेभ ओभन	जलाउन नसकिने
माटो सकेसम्म आफ्नै परिसरमा व्यवस्थापन गर्नुहोस्। आफैले ढुवानी गर्दा ओगिकुबो फोहोर डिस्पोजल प्लान्ट र फुजिमी क्लीन स्टेशनमा निर्धारित झोला 2 वटा सम्म स्वीकार गरिन्छन्।	आफैले ढुवानी गर्ने
माटो सेरामिक भाँडा	जलाउन नसकिने
मोटरसाइकल / स्कुटर पृष्ठ 9 मा प्रशोधन विधि हेर्नुहोस्।	
मोबाइल फोन बिक्री गर्ने पसलमा लैजानुहोस् वा सकेसम्म साना घरेलु विद्युतिय उपकरणहरूको रिसाइकल गर्नुहोस् (पृष्ठ 10 र 11 हेर्नुहोस्)।	जलाउन नसकिने
मोबाइल ब्याट्री रिसाइकल सहकार्य पसल (इलेक्ट्रोनिक्स पसल आदि) मा लैजानुहोस्	
र	
रबरका वस्तुहरू	जलाउन सकिने
राइस कुकर	जलाउन नसकिने
रिचार्जबल ब्याट्रीहरू (लिथियम आयन ब्याट्रीहरू, आदि) र ब्याट्री प्याकहरू बिक्री गर्ने पसलहरू वा रिसाइकल सहकार्य पसलहरूलाई अनुरोध गर्नुहोस् (साधारण सामाजिक संस्था JBRC फोन 03-6403-5673)	
रूखका हाँगाहरू लम्बाइ 50सेमी x मोटाई 4सेमी x व्यास 30सेमी को 2 बन्डल सम्म	जलाउन सकिने
रेकर्ड	जलाउन सकिने
ल	
लाइट बल्ब (फिलामेन्ट बल्ब, एलईडी बल्ब)	जलाउन नसकिने
लाइट भित्रको सामग्रीहरू खाली गरेर पहेँलो कन्टेनरमा राख्नुहोस्	खतरनाक / हानिकारक
लुगा च्याप्रे क्लिप (धातु भएको)	जलाउन नसकिने
लुगा च्याप्रे क्लिप (प्लास्टिक मात्र भएको)	जलाउन सकिने
लुगा सुकाउने पोल	अत्यधिक ठूलो
लुगा सुकाउने स्टान्ड पेडेस्टल 2 वटा सम्म	अत्यधिक ठूलो
व	
वर्ड प्रोसेसर सकेसम्म साना घरेलु विद्युतिय उपकरणको रूपमा रिसाइकल गर्नुहोस् (पृष्ठ 10 र 11 हेर्नुहोस्)	जलाउन नसकिने
वाशलेट (ट्राइलेट सिट मात्र) भित्रको पानी निकाल्नुहोस्।	जलाउन नसकिने
वासिङ मेसिन पुनःप्रयोग कानून द्वारा अनिवार्य गरिएको छ। विस्तृत जानकारीहरूको लागि पृष्ठ 9 मा प्रशोधन विधि हेर्नुहोस्।	
व्हीलचेयर विद्युतीय प्रकार पनि फाल्न मिल्छ	अत्यधिक ठूलो
स	
सरल शौचालय (पोर्टेबल शौचालय) भित्र धोएर	अत्यधिक ठूलो
साइकल अपराध नियन्त्रण दर्ता रद्द गरेपछि फाल्नुहोस्	अत्यधिक ठूलो
साना (घरपालुवा) जनावरहरूको शव पृष्ठ 8 हेर्नुहोस्	
साना जनावरहरूको शव (सडकमा रहेको, मालिक अज्ञात रहेको) पश्चिम क्षेत्र सरसफाई कार्यालयमा अनुरोध गर्नुहोस् (फोन 027-253-1009)	

सिरक डसना शहरद्वारा निर्धारित झोलामा अटाएमा यसलाई जलाउन सकिने फोहोरमा राख्नुहोस्	अत्यधिक ठूलो
सित्भर पेपर / अलमुनियम कोटीङ गरिएको कागज	जलाउन सकिने
सिसाको प्लेट स्वयम् मर्मतको लागि मात्र। ओगिकुबो फोहोर डिस्पोजल प्लान्ट र फुजिमी क्लीन स्टेशनमा	आफैले ढुवानी गर्ने
सीडीहरू केस सहित	जलाउन सकिने
सुई घरायसी चिकित्सा हेरचाहको सुईको लागि कृपया चिकित्सा संस्थासँग परामर्श गर्नुहोस्।	
सुकाउने केमिकल	जलाउन सकिने
कृषि रसायन / शक्तिशाली विषादी डिलर वा विशेष डिस्पोजल कम्पनीलाई अनुरोध गर्नुहोस्	
सुटकेस शहरद्वारा निर्धारित झोलामा अटाएमा जलाउन नसकिने फोहोर मा	अत्यधिक ठूलो
सेफ (ह्यान्ड ब्याग आकारको)	जलाउन नसकिने
सोफा	अत्यधिक ठूलो
स्की जुता / स्नोबोर्ड जुता	जलाउन नसकिने
स्की बोर्ड बाँधे बाइन्डिङहरू पनि फाल्न सकिन्छ	अत्यधिक ठूलो
स्कीको पोल यसलाई बाँधेर फाल्नुहोस्। स्की बोर्ड सहित फाल्दा अत्यधिक ठूलो फोहोर	जलाउन नसकिने
स्व्यानर सकेसम्म साना घरेलु विद्युतिय उपकरणको रूपमा रिसाइकल गर्नुहोस् (पृष्ठ 10 र 11 हेर्नुहोस्)	जलाउन नसकिने
स्टायरोफोम (थर्मोकोल) शहरद्वारा निर्धारित झोलामा नअट्ने वस्तुहरू बाँधेर फाल्नुपर्छ	प्लास्टिक कन्टेनर
स्रो बोर्ड	अत्यधिक ठूलो
स्प्रे क्यान भित्रको सामानहरू प्रयोग गरिसक्नुहोस्। प्यालहरू पार्न आवश्यक छैन। पहेँलो कन्टेनरमा	खतरनाक / हानिकारक
स्मार्टफोन बिक्री गर्ने पसलमा लैजानुहोस् वा सकेसम्म साना घरेलु विद्युतिय उपकरणहरूको रिसाइकल गर्नुहोस् (पृष्ठ 10 र 11 हेर्नुहोस्)।	जलाउन नसकिने
स्रेडर	जलाउन नसकिने
स्रेडर गरेको टुक्रा कागज प्लास्टिकको झोलामा राख्नुहोस्	कागज, लुगाहरू आदि।
ह	
हेलमेट	जलाउन नसकिने
ह्याङ्गर (धातुबाट बनेको)	जलाउन नसकिने
ह्याङ्गर (प्लास्टिकबाट बनेको)	जलाउन सकिने
अप्रेजी	
PET बोतलहरू बिक्री र लेबल "प्लास्टिक कन्टेनर" हुन्	पुनःप्रयोग योग्य वस्तु
SD कार्ड	जलाउन सकिने

* माथिको तालिकामा अत्यधिक ठूलो फोहोर रूपमा वर्गीकरण गरिएको भए तापनि शहरद्वारा निर्धारित 45-लिट्र झोलामा अटाउने वस्तुहरूलाई फोहोर सङ्कलन स्थानमा फाल्नुपर्छ।

不要品処理 承ります！まずは ご相談下さい
廃棄物処理施設

☎ 027 - 288 - 7307



【住所】〒371-0101
前橋市富士見町赤城山97

有限 会社 須田工業

包装資材・農園芸資材のことなら、

井上ビニール ☎ 027-231-6999

- ・農園芸ハウス事業・リサイクル事業
- ・間仕切り工事事業・ゴミ減量推進事業
- ・包装資材事業 ・製造・加工事業
- ・システム開発事業



本店 前橋市三河町1-1-1-108 (前橋ホテル様 坂下)
三俣店 前橋市三俣町3-11-9 (ウエルシア前橋三俣店様となり)



カガジ,
ルガहरु
आदि।
पृष्ठ 2

प्लास्टिक
कन्टेनर
पृष्ठ 3

पुनःप्रयोग योग्य
फोहोर
खतरनाक/
हानिकारक फोहोर
पृष्ठ 4-5

紙や鉄くずなど「資源ごみのリサイクル」

信頼 と 実績 の当組合にお任せ下さい！

前橋市再生資源事業協同組合

前橋市高井町1-26-3 TEL:253-7276 FAX:254-0148

組合員名簿(50音順)

No.	会社名	住所	TEL FAX	
			TEL	FAX
1	(有)葵企画	前橋市三俣町3-9-15	234-9015	233-8155
2	(株)赤城資源	前橋市荻窪町246-3	269-1678	269-5665
3	(株)荒牧	前橋市国領町2-2-19	234-1825	234-2725
4	今井前橋資源(有)	前橋市上小出町2-39-10	233-2154	233-2186
5	岡田鋼商(株)	前橋市日吉町4-32-3	231-7834	233-5694
6	(有)岡村商店	前橋市天川大島町2-31-9	243-5668	243-5668
7	(有)大胡清掃社	前橋市樋越町253-1	283-3040	283-6008
8	(株)オダワラ	前橋市泉沢町1250-6	268-3272	268-3273
9	(株)片桐商店	前橋市大渡町1-18-1	251-5719	251-5794
10	金井(孝)商店	前橋市上新田町1256	251-3139	251-3139
11	(有)環境サポート	前橋市五代町396	264-3527	264-3528
12	(株)群馬総合資源	前橋市文京町1-34-13	221-6965	224-8002
13	(株)群馬総合紙業	前橋市西善町847-4	266-6961	212-8003
14	(有)斉田商事	前橋市勝沢町382	264-1931	264-1932
15	(株)佐藤商店	前橋市二之宮町257-4	268-2780	268-1427
16	(有)下妻商店	前橋市南町2-42-9	221-6090	223-2322
17	上毛資源(株)	前橋市高井町1-13-4	251-7395	251-7337

No.	会社名	住所	TEL FAX	
			TEL	FAX
18	鈴木商会	前橋市鳥羽町541-5	289-9597	289-9597
19	(有)関根商事	前橋市粕川町稲里192	212-5225	212-5226
20	田中商会	前橋市広瀬町1-9-2	261-2638	263-3710
21	(有)種田仕切店	前橋市上大島町991-1	261-0306	261-5133
22	(合名)塚田商店	前橋市本町1-16-15	221-2910	221-7913
23	(株)ナカダイ	前橋市駒形町1326	266-5103	266-5044
24	永田紙業(株)	前橋市上大島町111	287-2141	263-2142
25	(有)中村資源	前橋市上佐鳥町204	265-5010	265-5014
26	庭前紙業(株)	前橋市堀越町588-1	283-7197	283-3786
27	(有)早瀬商事	前橋市上佐鳥町350-7	265-2646	265-4898
28	久松商事(株)	前橋市北代田町691	231-8225	232-2788
29	(株)丸越	前橋市若宮町3-10-13	231-0709	234-2066
30	(有)マルヒコ商事	前橋市下小出町3-25-2	235-2854	896-0814
31	武藤商店	前橋市駒形町1205-2	266-7642	266-7642
32	(有)宗長商会	前橋市下大島町547	266-1465	266-1499
33	(株)モギメタル	前橋市荒口町561	268-3311	268-3377

※市外局番は027です。

जलाउन
सकिने
फोहोर
पृष्ठ 6

जलाउन
नसकिने
फोहोर
पृष्ठ 7

फोहोर सङ्कलन
स्थानमा फाल
नसकिने फोहोर
पृष्ठ 8

माएबाशी
शहरले
लिन नसके
फोहोर
पृष्ठ 9

घरायसी
कम्प्युटर
व्यवस्थापन
गर्ने तरिका
पृष्ठ 10

मुल्यवान
वस्तुहरु
सामूहिक
सङ्कलन
पृष्ठ 10

पुनःप्रयोग योग्य
वस्तुहरुको सङ्कलन केन्द्र
पृष्ठ 10
सङ्कलन स्थानको सूची
पृष्ठ 11

फोहोर छुट्याउने
तरिका जापानी
वर्गमालाको
क्रममा
पृष्ठ 12-14

विज्ञापन
पृष्ठ 15

कोत्रिचिवा
सङ्कलन
पृष्ठ 16

फोहोर
छुट्याउने
एप वितरण
पृष्ठ 16

फोहोर डिस्पोजल
प्लान्टको
जानकारी
पृष्ठ 16

店舗・施設の経営者様へ 新型コロナウイルス対策支援

ぐんらぼ! は群馬のお店を
応援します!

テイクアウト デリバリー 生活必需品など のお店を紹介中

<https://www.gunlabo.net/>

ぐんらぼ! 制作室 前橋市元総社町67
TEL.027-280-5722 FAX.027-280-5744

ASAHI Printing Industry 朝日印刷工業株式会社



買取・格安販売! 当店に是非お売りください
店頭買取・出張買取いたします



エコモンスター 027-288-0369

前橋市三俣町3-12-19 <http://eco-mon.jp>

営業時間/10:00~19:00 定休日/毎週水曜日
古物商許可:群馬県公安委員会 (第421010502500号)



कोन्निचिवा सङ्कलन

नर्सिङ स्याहार चाहिने व्यक्ति वा अपाङ्गता भएका व्यक्तिहरू मात्र भएको घरपरिवारमा फोहोर आफै सङ्कलन गर्ने स्थानमा फाल कठिनाई हुनेहरूका लागि केही सर्तहरूका आधारमा हामी घर-घरमा फोहोर सङ्कलन गर्नको लागि आवाज दिएर सुरक्षाको जाँच गर्दछौं। लागु हुने सर्तहरूको लागि फोहोर सङ्कलन शाखा (फोन 027-253-1009) मा सम्पर्क गर्नुहोस्।

फोहोर छुट्याउने एप वितरण

घरेलु पुनःप्रशोधन योग्य वस्तु र फोहोरहरू छुट्याउने गाइडबुक तथा पुनःप्रशोधन योग्य वस्तु र फोहोरहरू छुट्याउने अनि फाल्ने तरिका, साथै फोहोर डिस्पोजल प्लान्टको सम्पर्क जानकारी आदि तुरुन्तै पत्ता लगाउन सकिने सुविधाजनक एप हो।

● इन्स्टल गर्ने तरिका

प्रत्येक एप स्टोरमा "さんあ〜る" (सानअरू) खोजेर इन्स्टल गर्नुहोस् अथवा दायँमा दिइएको क्युआर कोडबाट इन्स्टल गर्नुहोस्।

"गुन्मा प्रान्त → माएबाशी शहर → नगरको नाम" चयन गरेर सेट गर्नुहोस्।

विस्तृत जानकारीको लागि शहरको वेबसाइट जाँच गर्नुहोस्।



फोहोर डिस्पोजल प्लान्टको जानकारी

● ढुवानी गर्दा कृपया पहिले नै टेलिफोन द्वारा फोहोर डिस्पोजल प्लान्टलाई सम्पर्क गर्नुहोस्।


(आफैले ढुवानी गर्नको लागि पृष्ठ 8 हेर्नुहोस्।)

● ढुवानी रिसेप्शन समय 8:30 - 11:45 13:00 - 16:30

● बन्द रहने दिन: शनिबार, आइतबार, राष्ट्रिय बिदाहरू (सोमबार र मंगलबार बाहेक) वर्षको अन्त्य र नयाँ वर्षको बिदाहरू

● प्रति दिन 200 केजी सम्मको लागि निःशुल्क, 200 केजी भन्दा बढी भएको भाग सःशुल्क (180 येन प्रति 10 केजी)

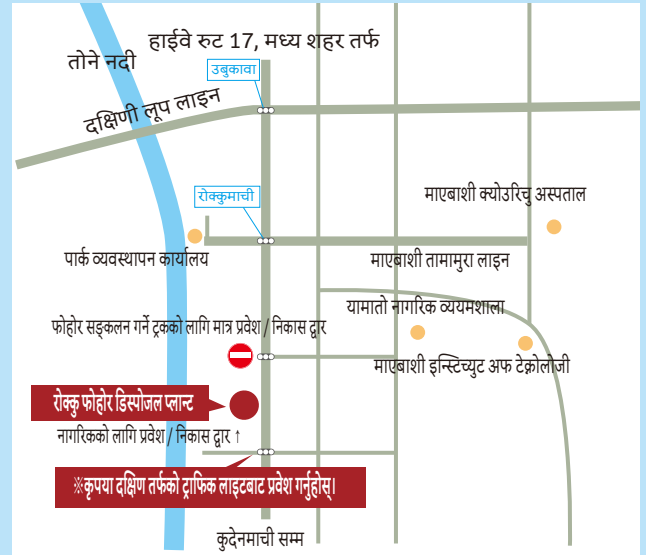
अग्रिम फोन
गर्नुहोस्



[जलाउन सकिने फोहोर]

रोक्कु फोहोर डिस्पोजल प्लान्ट

Rokku-machi 1536 फोन 027-224-0130



[जलाउन नसकिने फोहोर, अत्यधिक ठूलो फोहोर, खाली क्यान, खतरनाक / हानिकारक फोहोर, *प्लास्टिक कन्टेनर, *काँचका बोतलहरू, *PET बोतलहरू]

यस्तो (*) चिन्ह लगाइएका वस्तुहरू ओगिकुबो फोहोर डिस्पोजल प्लान्ट मात्र ल्याउन सकिन्छ

ओगिकुबो फोहोर डिस्पोजल प्लान्ट

Ogikubo-machi 667 फोन 027-269-0621



फुजिमी क्लीन स्टेशन

Fujimi-machi ishii 1873-2 फोन 027-230-5300

