

産業廃棄物処理計画実施状況報告書

平成28年6月1日

前橋市長 殿

提出者

住所 群馬県前橋市天川大島町1070-1

氏名 大東建託株式会社 前橋 支店

支店長 小野 正司

(法人にあつては、名称及び代表者の氏名)

電話番号 027-261-4500

廃棄物の処理及び清掃に関する法律第12条第10項の規定に基づき、平成27年度の産業廃棄物処理計画の実施状況を報告します。

事業場の名称	大東建託株式会社 前橋 支店
事業場の所在地	群馬県前橋市天川大島町1070-1
事業の種類	D06 総合工事業
産業廃棄物処理計画における計画期間	平成27年4月1日から平成28年3月31日

産業廃棄物処理計画における目標値

項目	目標値	項目	目標値
排出量	1,344.69t	全処理委託量	1,344.69t
自ら再生利用を行う産業廃棄物の量	0 t	優良認定処理業者への処理委託量	t
自ら熱回収を行う産業廃棄物の量	0 t	再生利用業者への処理委託量	1,303t
自ら中間処理により減量する産業廃棄物の量	0 t	認定熱回収業者への処理委託量	t
自ら埋立処分又は海洋投入処分を行う産業廃棄物の量	0 t	認定熱回収業者以外の熱回収を行う業者への処理委託量	t

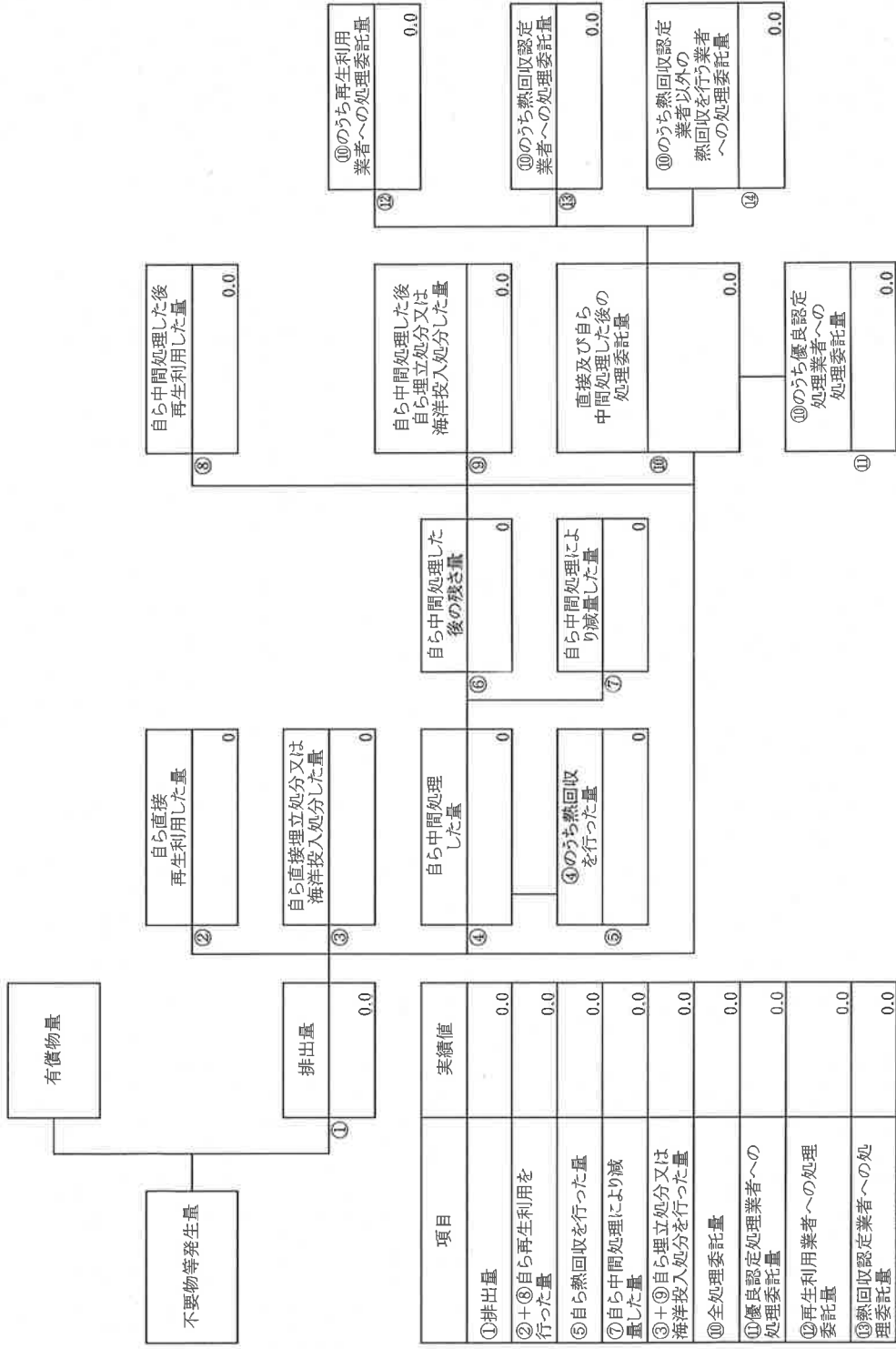
※事務処理欄

(日本工業規格 A列4番)



(産業廃棄物の種類：建設汚泥)

計画の実施状況



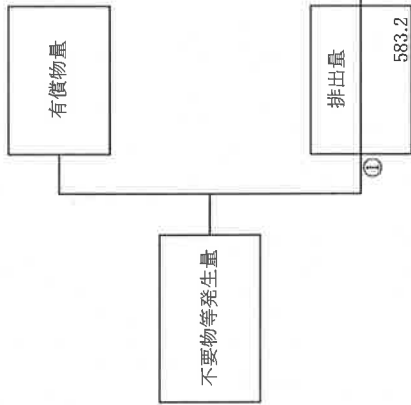
項目	実績値
①排出量	0.0
②+⑥自ら再生利用を行った量	0.0
⑤自ら熱回収を行った量	0.0
⑦自ら中間処理により減量した量	0.0
③+⑨自ら埋立処分又は海洋投入処分を行った量	0.0
⑩全処理委託量	0.0
⑪優良認定処理業者への処理委託量	0.0
⑫再生利用業者への処理委託量	0.0
⑬熱回収認定業者への処理委託量	0.0
⑭熱回収認定業者以外の処理委託量	0.0





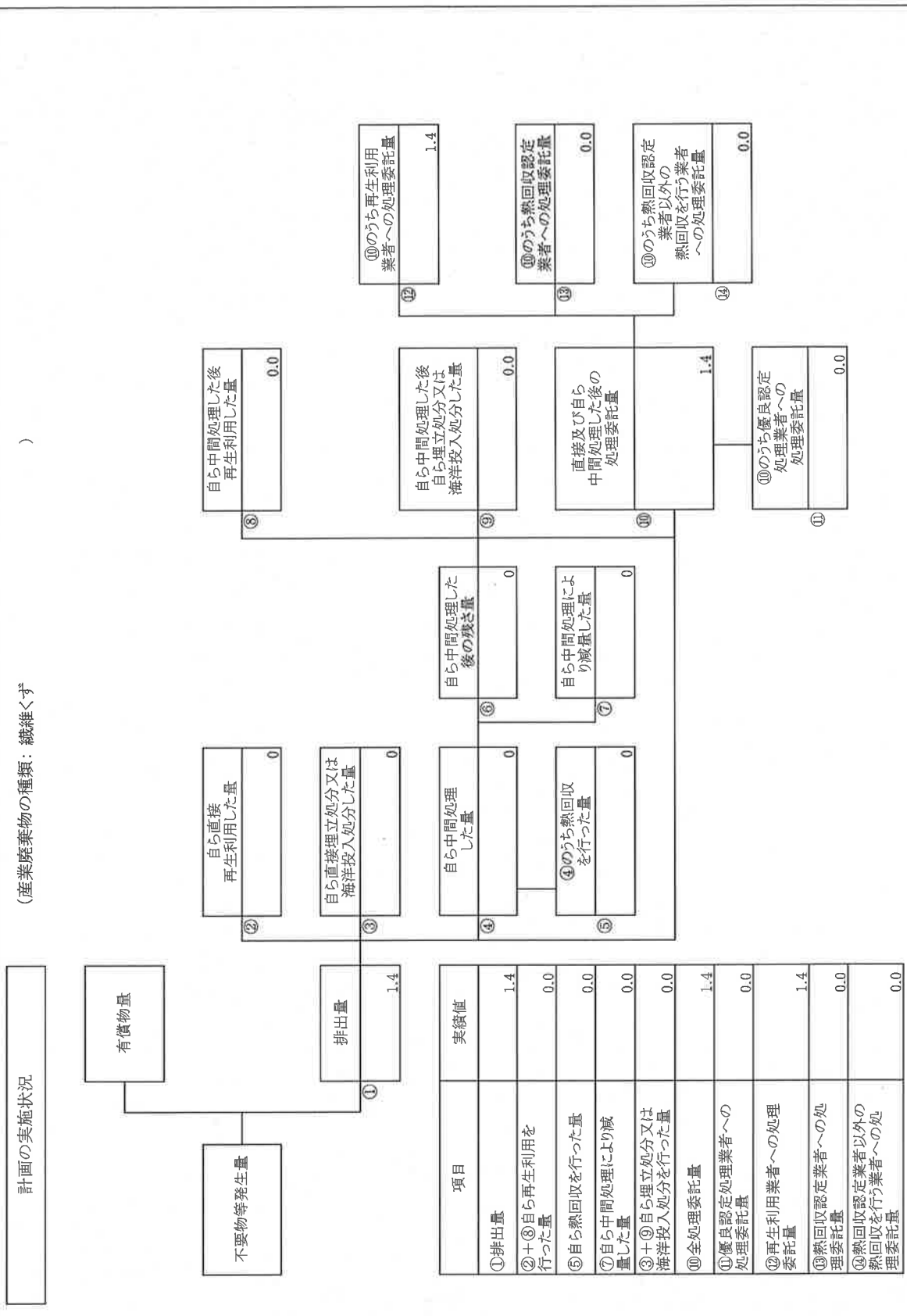
(産業廃棄物の種類: 木くず)

計画の実施状況



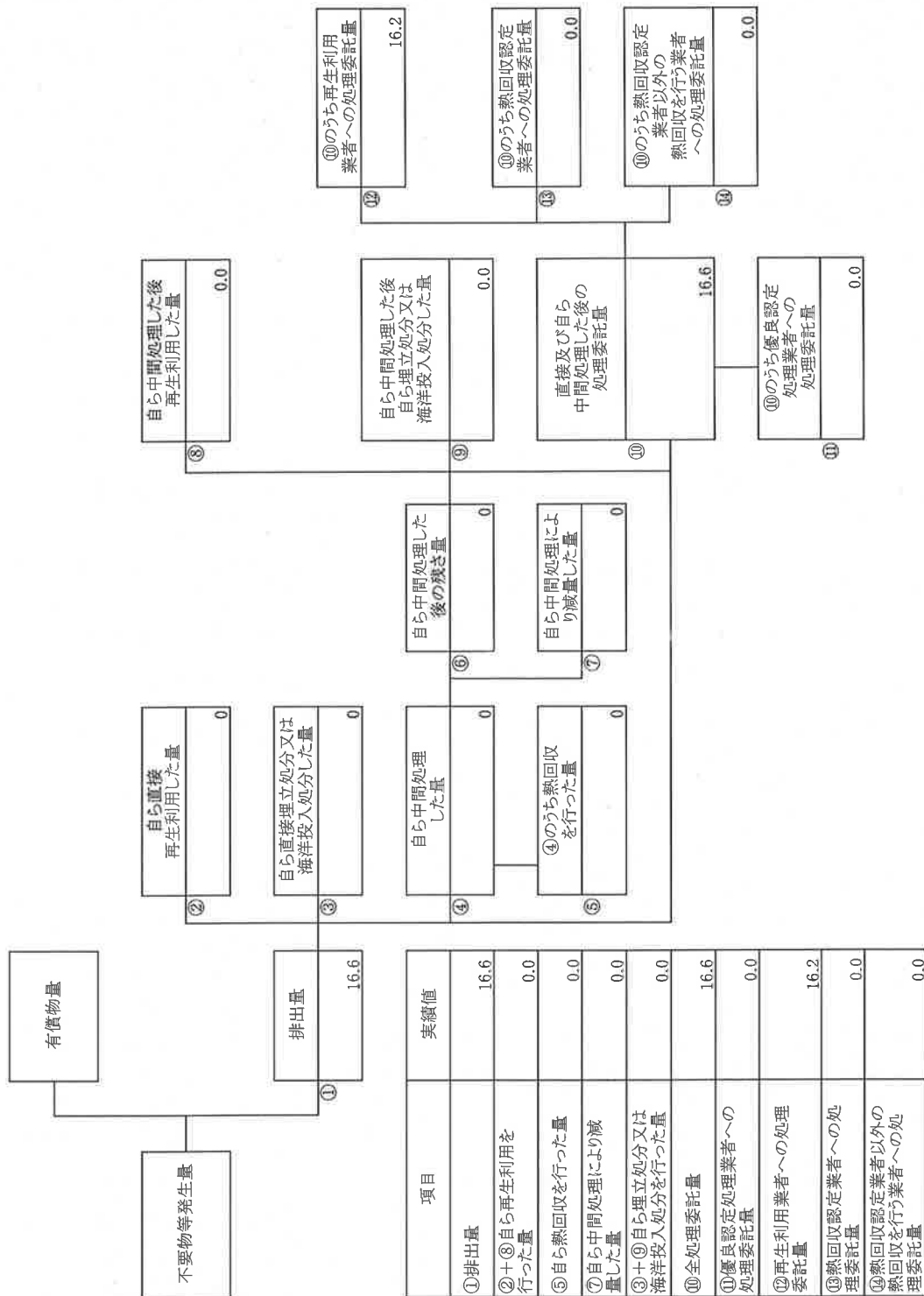
項目	実績値
①排出量	583.2
②+③自ら再生利用を行った量	0.0
⑤自ら熱回収を行った量	0.0
⑦自ら中間処理により減量した量	0.0
②+⑩自ら埋立処分又は海洋投入処分を行った量	0.0
⑩全処理委託量	583.2
⑪優良認定処理業者への処理委託量	0.0
⑫再生利用業者への処理委託量	568.6
⑬熱回収認定業者への処理委託量	0.0
⑭熱回収認定業者以外の熱回収を行う業者への処理委託量	0.0

(産業廃棄物の種類：繊維くず)



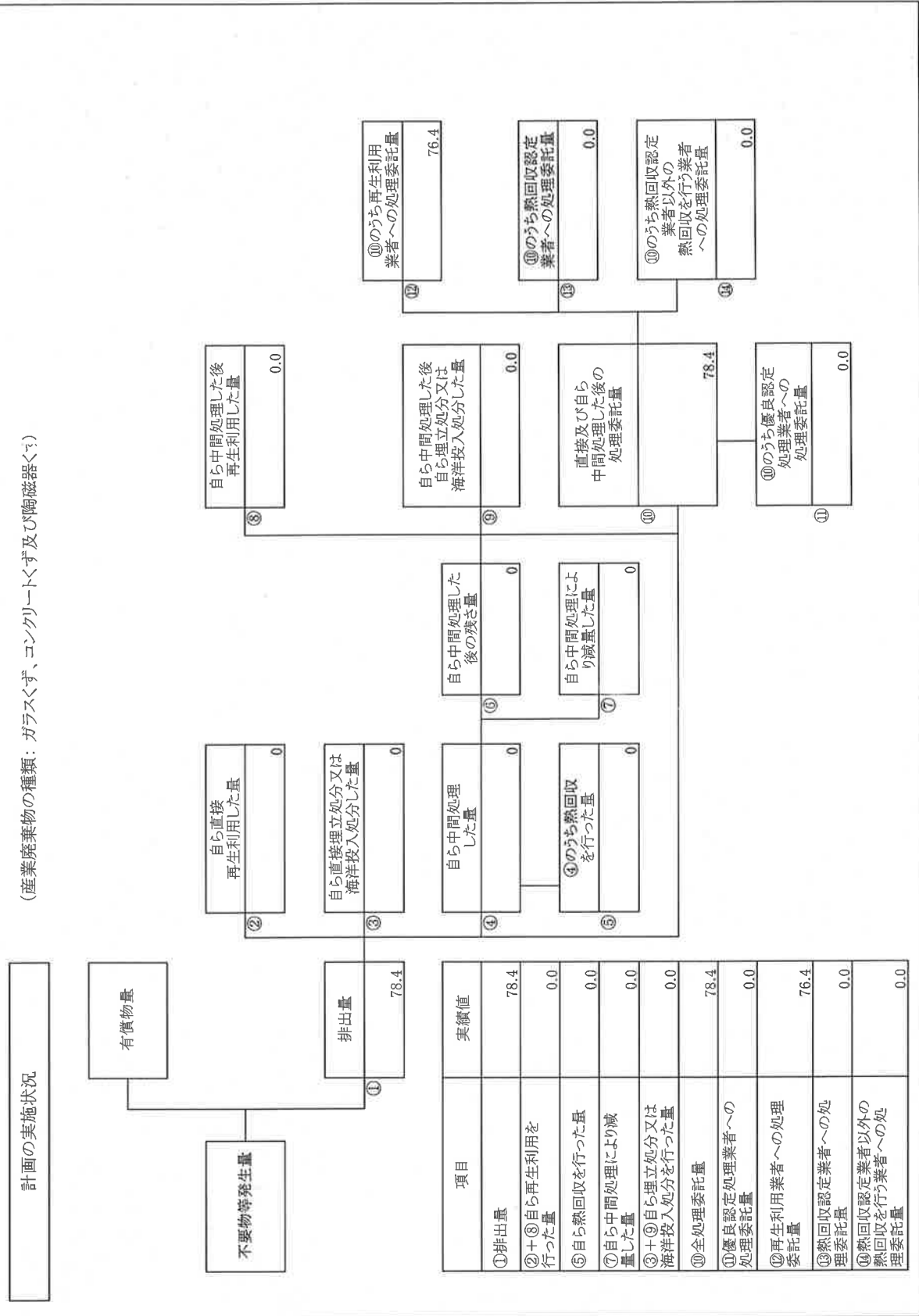
(産業廃棄物の種類：金属くず)

計画の実施状況



項目	実績値
①排出量	16.6
②+③自ら再生利用を行った量	0.0
⑤自ら熱回収を行った量	0.0
⑦自ら中間処理により減量した量	0.0
③+⑥自ら埋立処分又は海洋投入処分を行った量	0.0
⑩全処理委託量	16.6
⑪優良認定処理業者への処理委託量	0.0
⑫再生利用業者への処理委託量	16.2
⑬熱回収認定業者への処理委託量	0.0
⑭熱回収認定業者以外の熱回収を行う業者への処理委託量	0.0

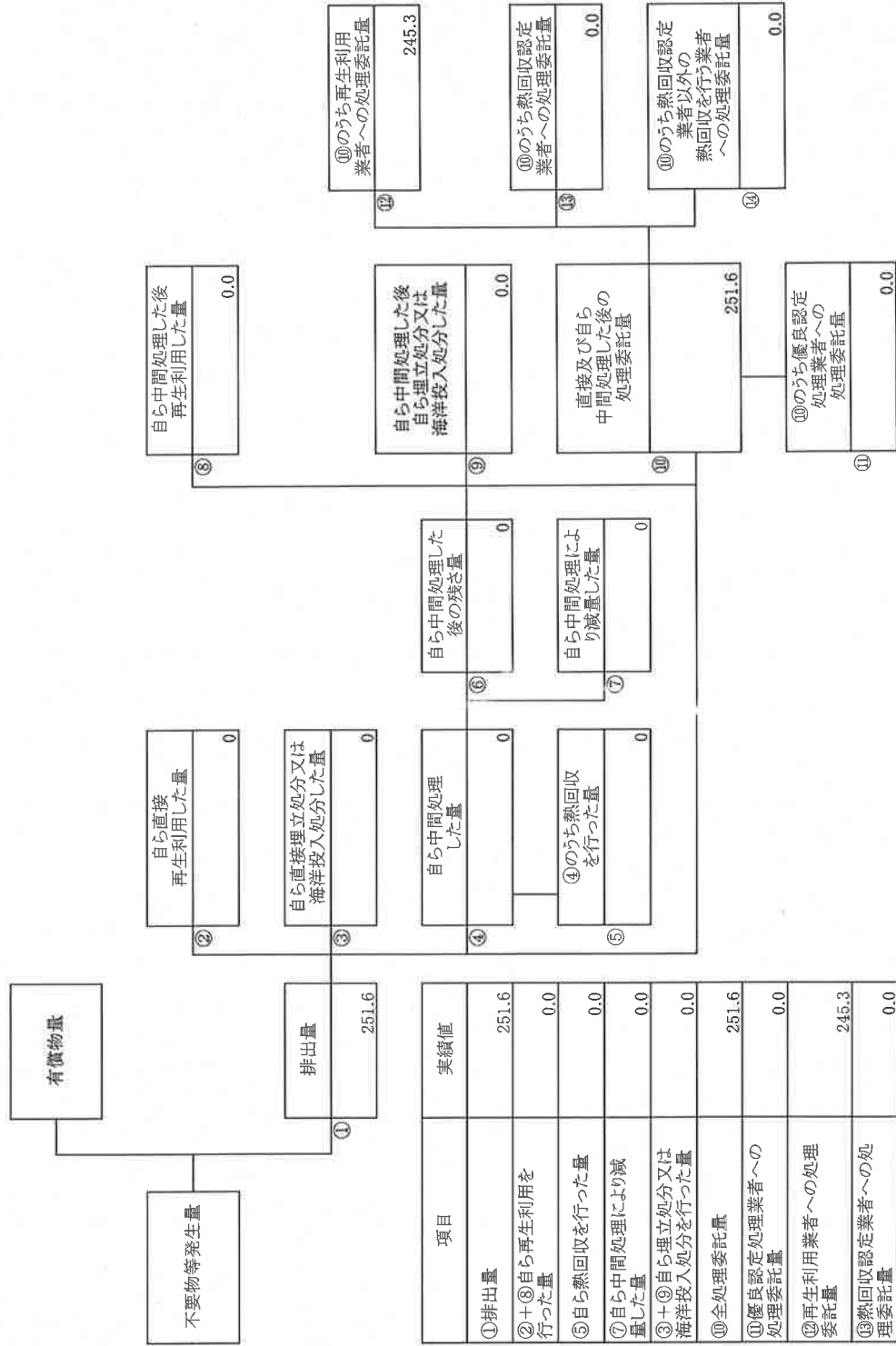
(産業廃棄物の種類：ガラスくず、コンクリートくず及び陶磁器くず)





(産業廃棄物の種類：石膏ボード)

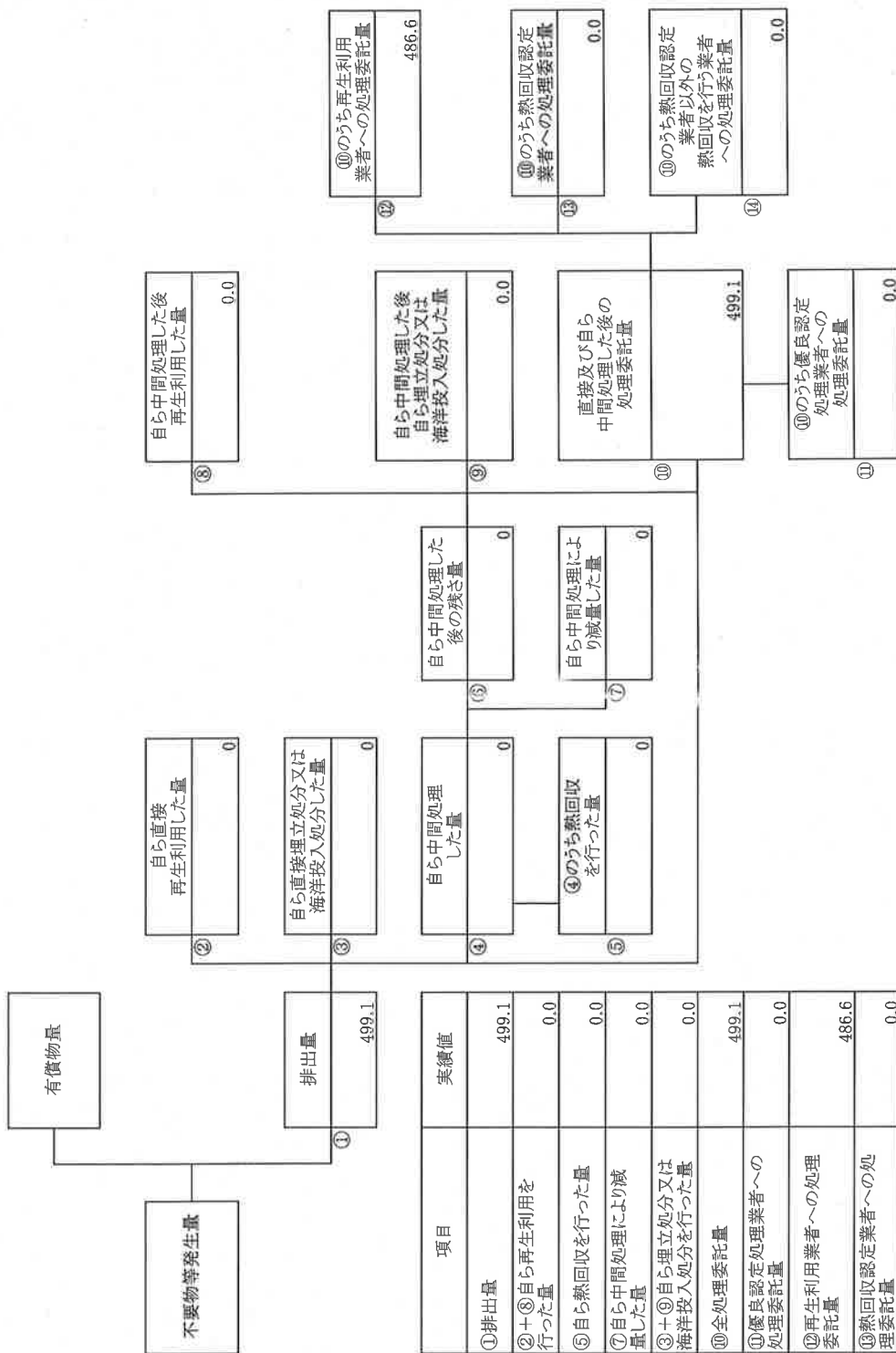
計画の実施状況



項目	実績値
①排出量	251.6
②+③自ら再生利用を行った量	0.0
⑤自ら熱回収を行った量	0.0
⑦自ら中間処理により減量した量	0.0
③+④自ら埋立処分又は海洋投入処分を行った量	0.0
⑩全処理委託量	251.6
⑪優良認定処理業者への処理委託量	0.0
④再生利用業者への処理委託量	245.3
③熱回収認定業者への処理委託量	0.0
④熱回収認定業者以外の熱回収を行う業者への処理委託量	0.0

(産業廃棄物の種類：がれき類)

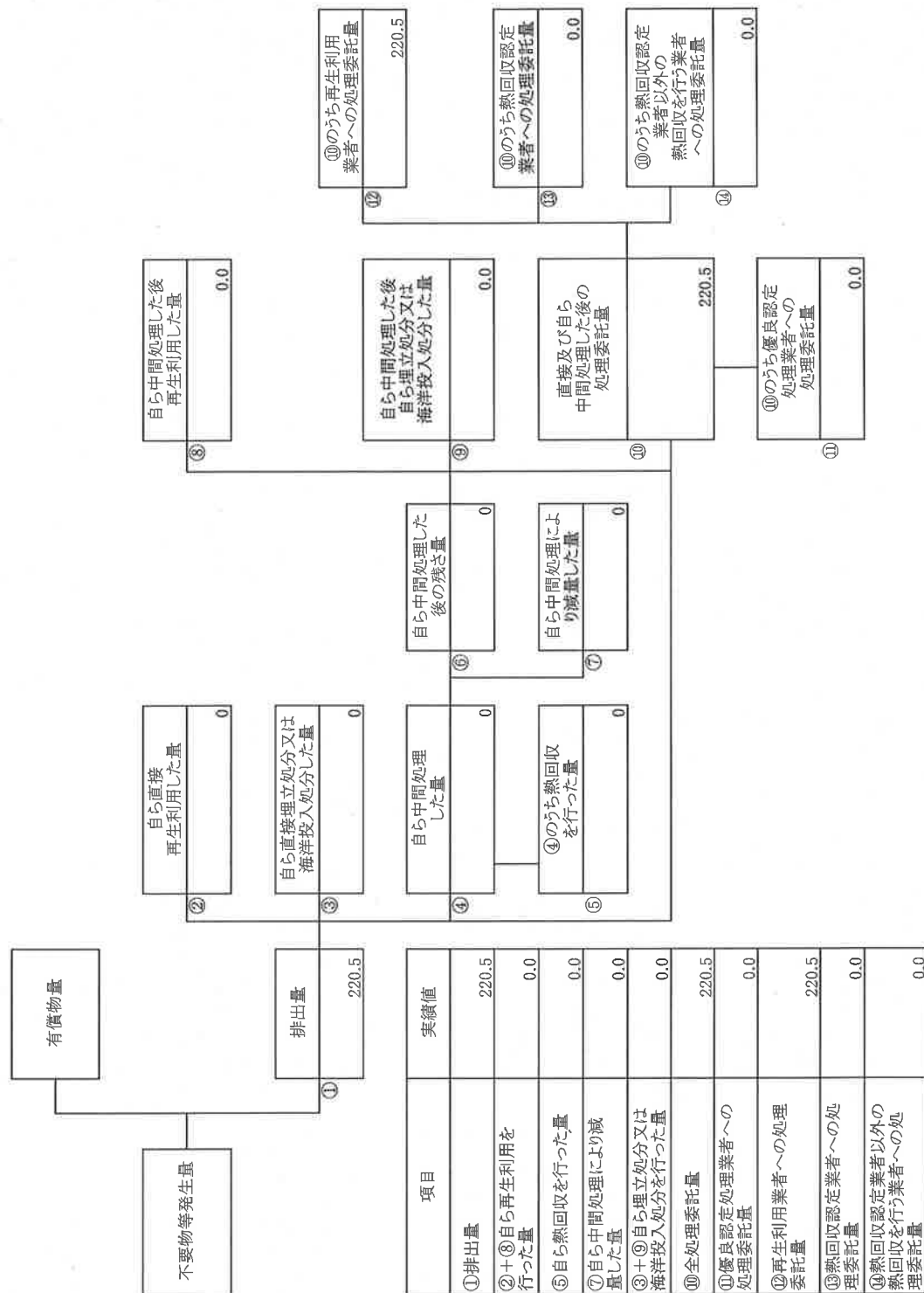
計画の実施状況



項目	実績値
①排出量	499.1
②+⑥自ら再生利用を行った量	0.0
⑤自ら熱回収を行った量	0.0
⑦自ら中間処理により減量した量	0.0
③+⑨自ら埋立処分又は海洋投入処分を行った量	0.0
⑩全処理委託量	499.1
⑩優良認定処理業者への処理委託量	0.0
⑩再生利用業者への処理委託量	486.6
⑩熱回収認定業者への処理委託量	0.0
⑩熱回収認定業者以外の熱回収を行う業者への処理委託量	0.0

(産業廃棄物の種類：コンクリート破片)

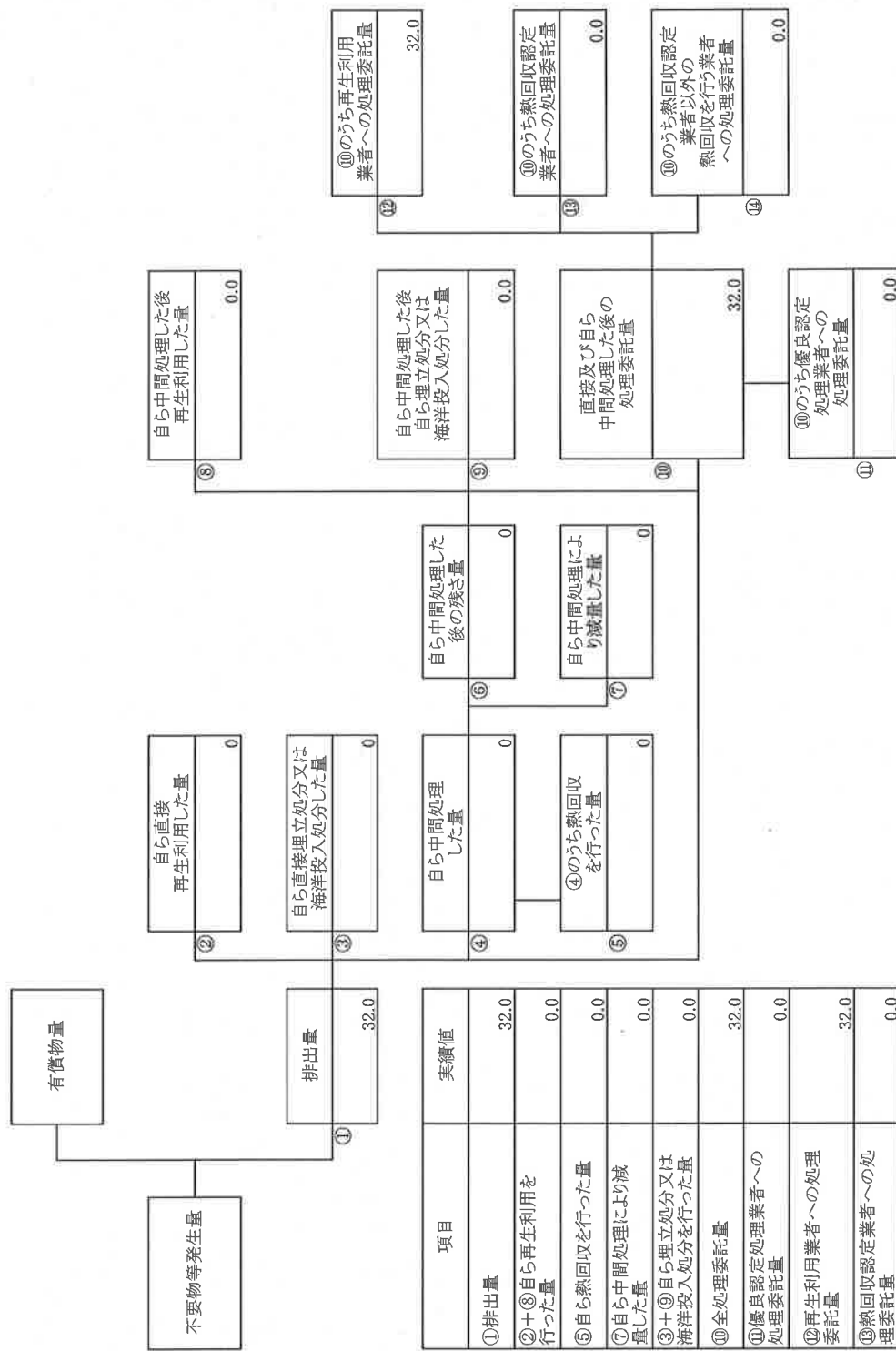
計画の実施状況



項目	実績値
①排出量	220.5
②+③自ら再生利用を行った量	0.0
⑤自ら熱回収を行った量	0.0
⑦自ら中間処理により減量した量	0.0
③+④自ら埋立処分又は海洋投入処分を行った量	0.0
⑩全処理委託量	220.5
⑪優良認定処理業者への処理委託量	0.0
⑫再生利用業者への処理委託量	220.5
⑬熱回収認定業者への処理委託量	0.0
⑭熱回収認定業者以外の熱回収を行う業者への処理委託量	0.0

(産業廃棄物の種類：アスファルト破片)

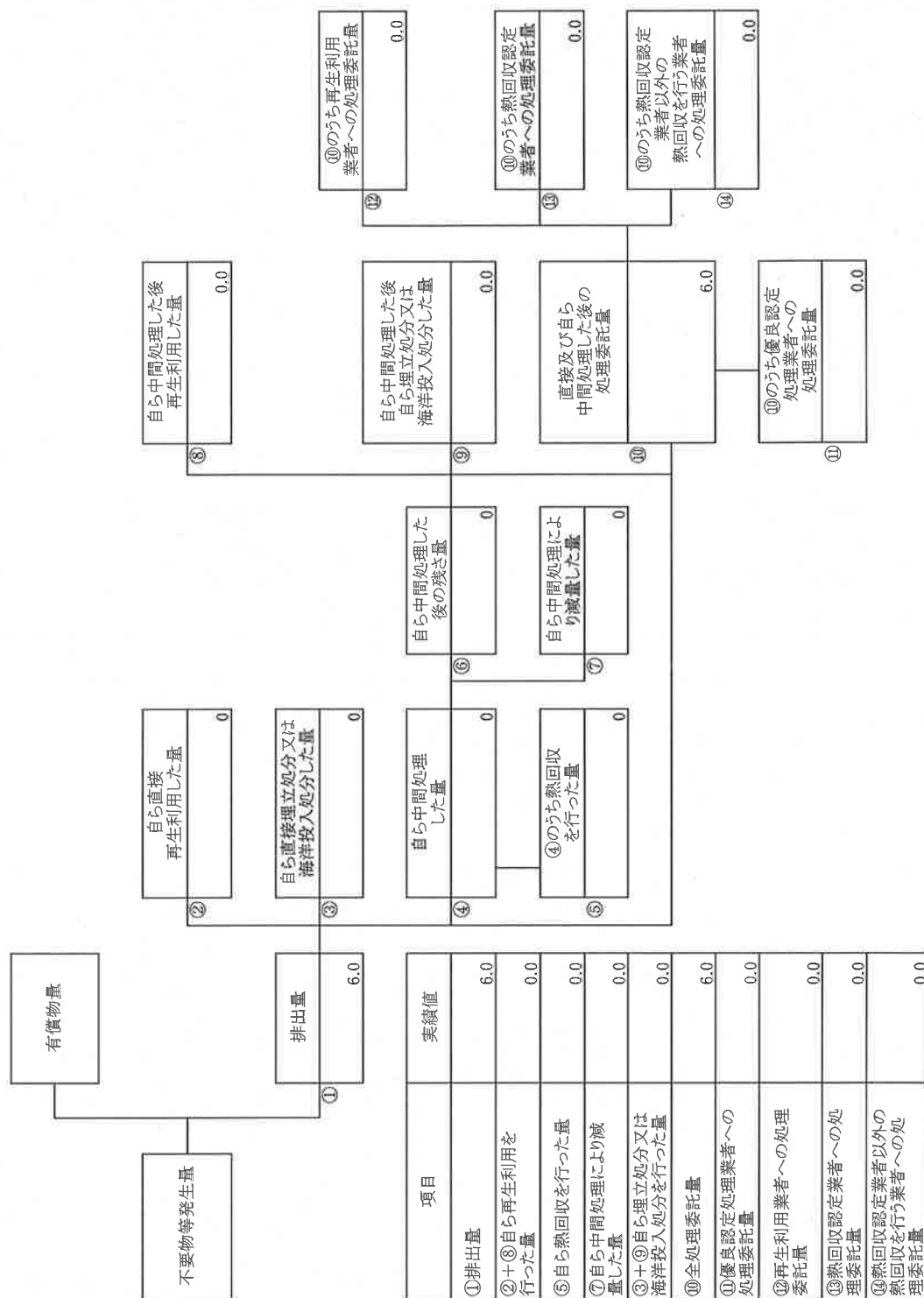
計画の実施状況



項目	実績値
①排出量	32.0
②+③自ら再生利用を行った量	0.0
⑤自ら熱回収を行った量	0.0
⑦自ら中間処理により減量した量	0.0
③+④自ら埋立処分又は海洋投入処分を行った量	0.0
⑩全処理委託量	32.0
⑪優良認定処理業者への処理委託量	0.0
⑫再生利用業者への処理委託量	32.0
⑬熱回収認定業者への処理委託量	0.0
⑭熱回収認定業者以外の熱回収を行う業者への処理委託量	0.0

(産業廃棄物の種類:【石綿含有】ガラスくず、陶磁器くず)

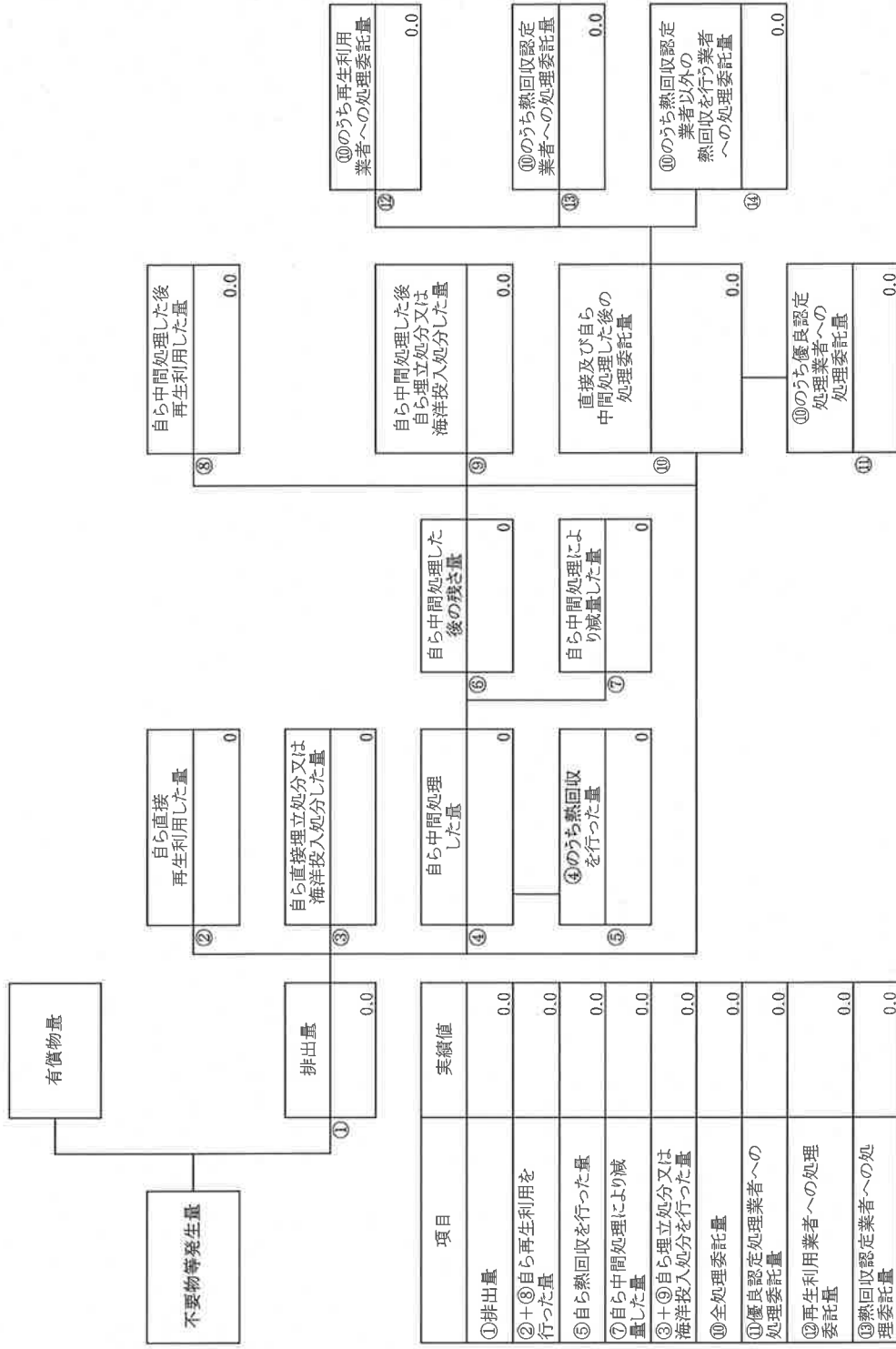
計画の実施状況



項目	実績値
①排出量	6.0
②+⑧自ら再生利用を行った量	0.0
⑤自ら熱回収を行った量	0.0
⑦自ら中間処理により減量した量	0.0
③+④自ら埋立処分又は海洋投入処分を行った量	0.0
⑩全処理委託量	6.0
①優良認定処理業者への処理委託量	0.0
②再生利用業者への処理委託量	0.0
③熱回収認定業者への処理委託量	0.0
④熱回収認定業者以外の熱回収を行う業者への処理委託量	0.0

(産業廃棄物の種類：【石綿含有】廃プラスチック)

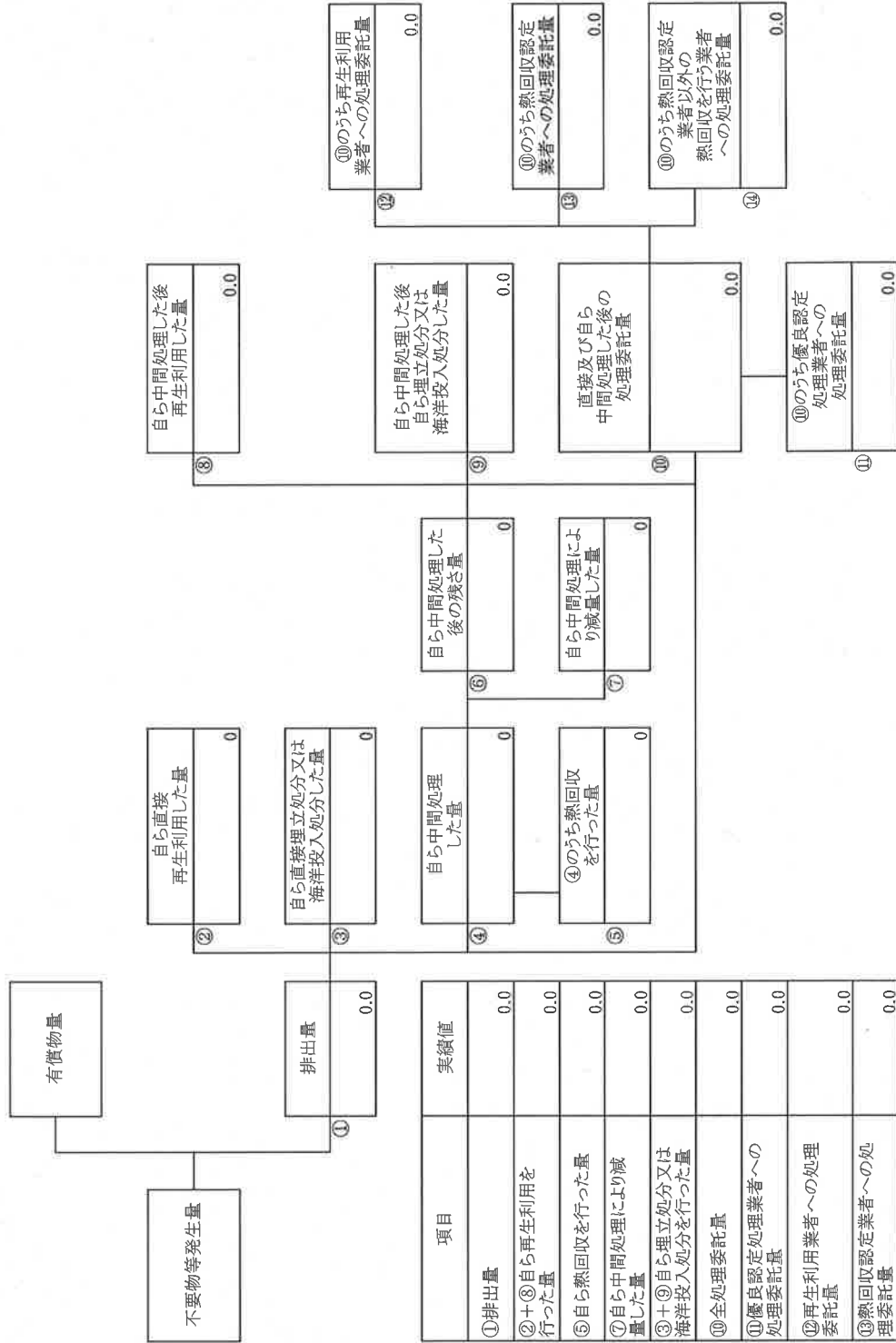
計画の実施状況



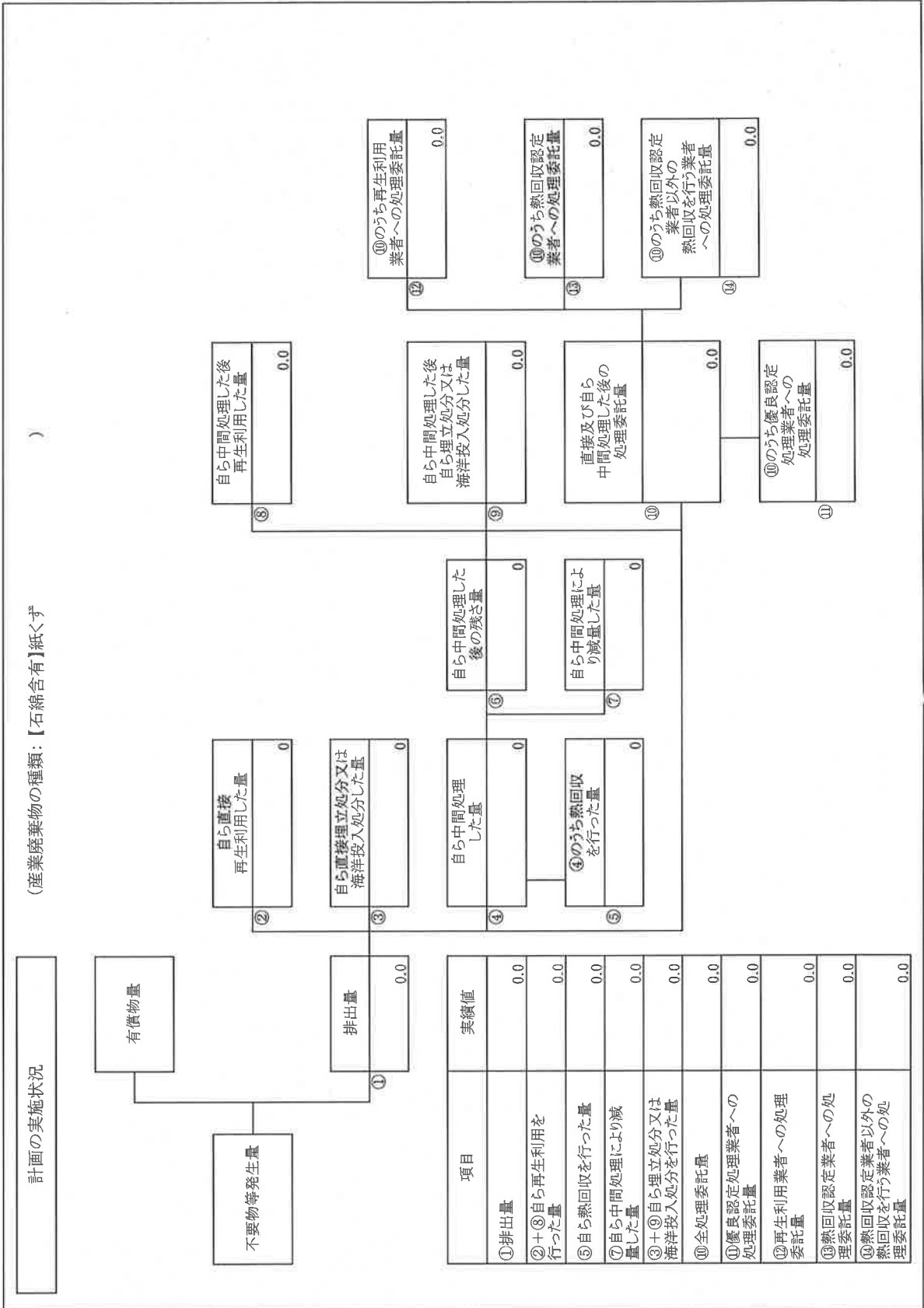
項目	実績値
①排出量	0.0
②+③自ら再生利用を行った量	0.0
⑤自ら熱回収を行った量	0.0
⑦自ら中間処理により減量した量	0.0
③+④自ら埋立処分又は梅洋投入処分を行った量	0.0
⑩全処理委託量	0.0
⑪優良認定処理業者への処理委託量	0.0
⑫再生利用業者への処理委託量	0.0
⑬熱回収認定業者への処理委託量	0.0
⑭熱回収認定業者以外の処理委託量	0.0

(産業廃棄物の種類：【石綿含有】がれき類)

計画の実施状況



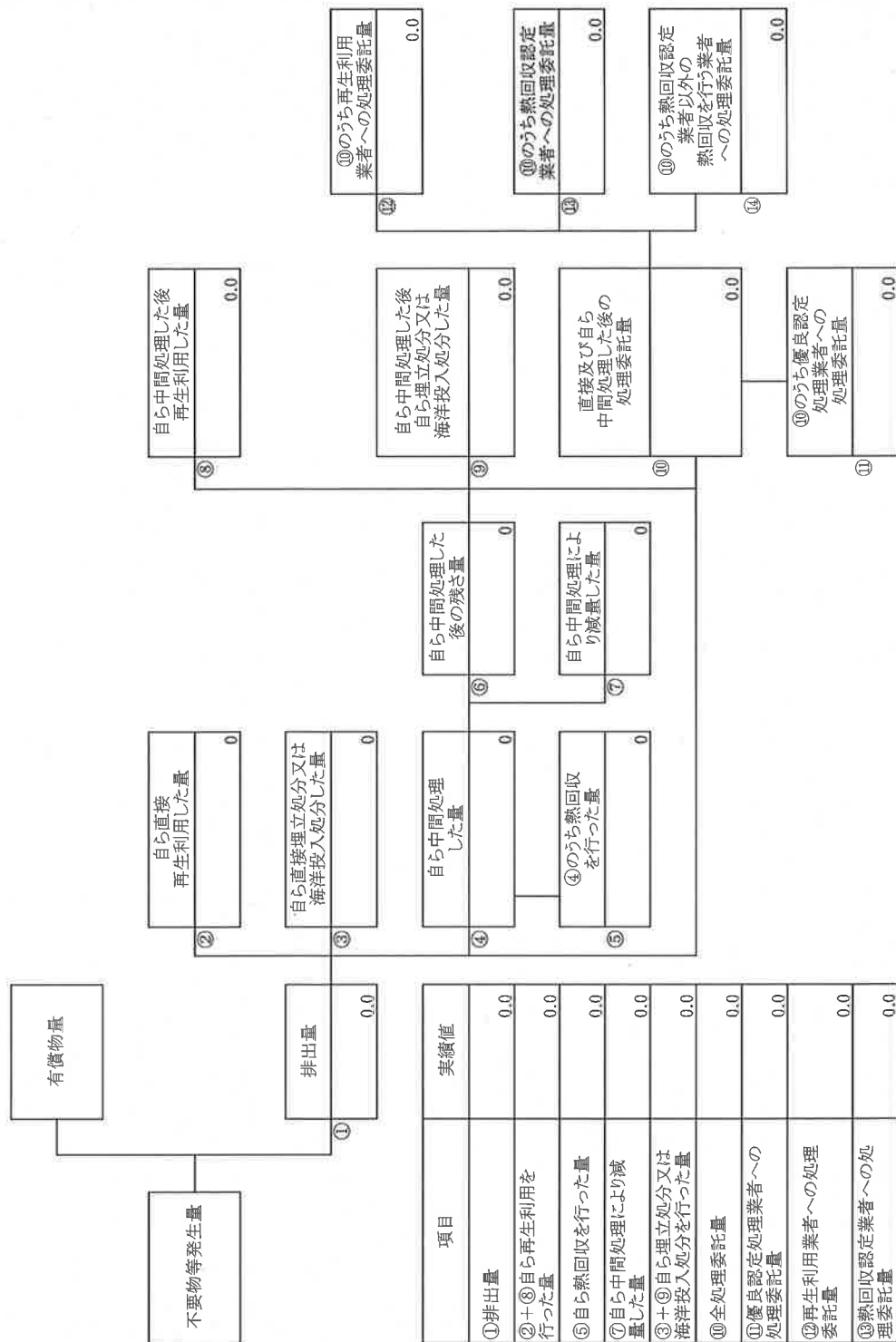
項目	実績値
①排出量	0.0
②+⑧自ら再生利用を行った量	0.0
⑤自ら熱回収を行った量	0.0
⑦自ら中間処理により減量した量	0.0
③+④自ら埋立処分又は海洋投入処分を行った量	0.0
⑩全処理委託量	0.0
⑩優良認定処理業者への処理委託量	0.0
⑩再生利用業者への処理委託量	0.0
⑩熱回収認定業者への処理委託量	0.0
⑩熱回収認定業者以外の熱回収を行う業者への処理委託量	0.0





(産業廃棄物の種類：混合(安定型) )

計画の実施状況



⑫のうち再生利用業者への処理委託量  
0.0

⑬のうち熱回収認定業者への処理委託量  
0.0

⑭のうち熱回収認定業者以外の熱回収を行う業者への処理委託量  
0.0

③自ら中間処理した後の再生利用した量  
0.0

④自ら中間処理した後の埋立処分又は海洋投入処分した量  
0.0

⑩直接及び自ら中間処理した後の処理委託量  
0.0

⑪のうち優良認定処理業者への処理委託量  
0.0

②自ら直接再生利用した量  
0

③自ら直接埋立処分又は海洋投入処分した量  
0

④自ら中間処理した量  
0

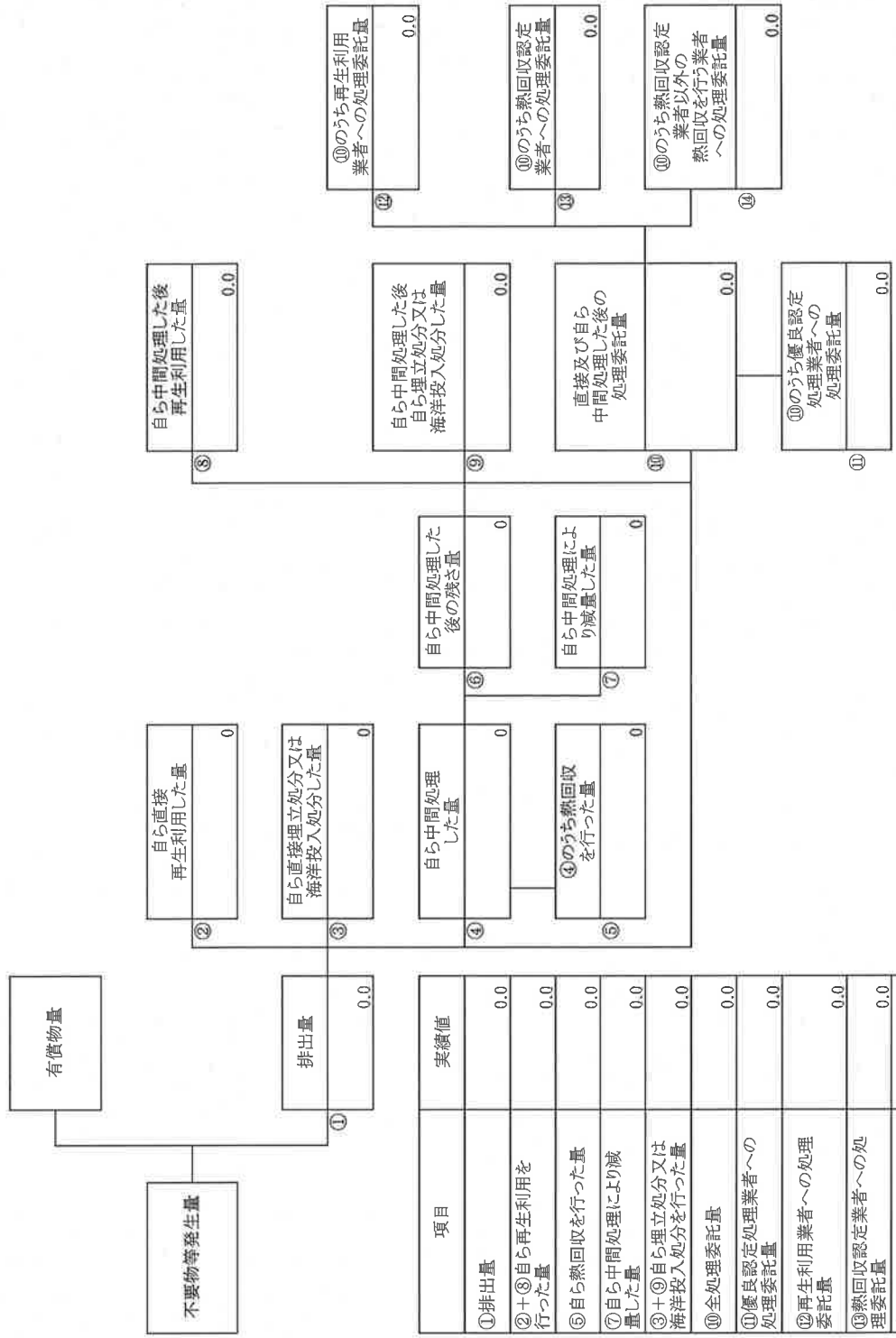
⑤のうち熱回収を行った量  
0

⑥自ら中間処理した後の残さ量  
0

⑦自ら中間処理により減量した量  
0

(産業廃棄物の種類：混合(管理型))

計画の実施状況



項目	実績値
①排出量	0.0
②+③自ら再生利用を行った量	0.0
⑤自ら熱回収を行った量	0.0
⑦自ら中間処理により減量した量	0.0
③+⑤自ら埋立処分又は海洋投入処分を行った量	0.0
⑩全処理委託量	0.0
⑪優良認定処理業者への処理委託量	0.0
⑫再生利用業者への処理委託量	0.0
⑬熱回収認定業者への処理委託量	0.0
⑭熱回収認定業者以外の熱回収を行う業者への処理委託量	0.0

産業廃棄物処理計画実施状況内訳

整理番号：

項目	廃棄物の種類 詳細	発生量の目標	(単位:トン)						
			①産業廃棄物発生量	②自己直接再生利用	③自己直接埋立処分又は海洋投	④自己中間処理量	⑤自己中間処理残量	⑥自己中間処理後再生利用量	⑦自己中間処理後自己埋立処分
汚泥	小計		0.00	0	0	0	0	0	0.00
廃プラスチック	小計		175.21	0	0	0	0	0	175.21
紙くず	小計		0.00	0	0	0	0	0	0.00
木くず									
繊維くず	小計		583.17	0	0	0	0	0	583.17
金属くず	小計		1.44	0	0	0	0	0	1.44
	小計		16.61	0	0	0	0	0	16.61
ガラスくず、コンクリートくず及び陶磁器くず	小計		78.40	0	0	0	0	0	78.40
石膏ボード	小計		251.60	0	0	0	0	0	251.60
がれき類	小計		499.06	0	0	0	0	0	499.06
コンクリート破片	小計		220.50	0	0	0	0	0	220.50
アスファルト・コンクリート破片	小計		32.00	0	0	0	0	0	32.00
【石綿含有】ガラスくず、コンクリートくず及び陶磁器くず	小計		6.00	0	0	0	0	0	6.00

